ВИКОНАВЧИЙ ОРГАН КИЇВСЬКОЇ МІСЬКОЇ РАДИ
(КИЇВСЬКА МІСЬКА ДЕРЖАВНА АДМІНІСТРАЦІЯ)

ДЕПАРТАМЕНТ ФІНАНСІВ

вул. Хрещатик, 36, Київ, 01044 тел. (044) 202-79-29, 202-73-45, 202-73-82 факс.
КБУ "Контактний центр міста Києва" 15-51 E-mail: info@kmfd.gov.ua Код ЄДРПОУ 02317474

_____***№***_____

на №_____***від***_____

Київська міська рада

Департамент фінансів виконавчого органу Київської міської ради (Київської міської державної адміністрації) направляє звіт про виконання бюджету міста Києва:

1. Письмовий звіт про виконання бюджету міста Києва за 2017 рік.
2. Звіт про виконання місцевих бюджетів станом за 2017 рік міста Києва.

Одночасно з цим повідомляємо, що згідно статті 28 Бюджетного кодексу України інформація про виконання бюджетних програм та показників має представлятись головними розпорядниками коштів.

Додаток: на 69 арк. в 1 прим.

Директор В. Репік

Коваленко К.М. 202-77-48

Пояснювальна записка
про виконання бюджету міста Києва за 2017 рік

Показники економічного розвитку

Узагальнюючим показником, що характеризує економічні зрушення в місті, є валовий регіональний продукт (ВРП), частка якого в загальному обсязі валового внутрішнього продукту є найвищою серед регіонів України: у 2015 році - 22,7 % та очікується на рівні 23,5 % у 2016 та 22,9 % - у 2017 роках.

Вдалося подолати негативну тенденцію скорочення ВРП та забезпечити його зростання у 2016 – 2017 роках.

Обсяги валового регіонального продукту

	2015	2016 (попередні дані)	2017 (очік.)
ВРП, у фактичних цінах, млрд грн	451,7	524,5	615,9
Індекс фізичного обсягу ВРП (у цінах попереднього року), %	92,7	103,3	104,3

У місті Києві спостерігається найвищий серед регіонів України показник ВРП у розрахунку на одну особу. У 2015 році він перевищував середній показник по Україні в 3,4 рази.

Валовий регіональний продукт у розрахунку на одну особу

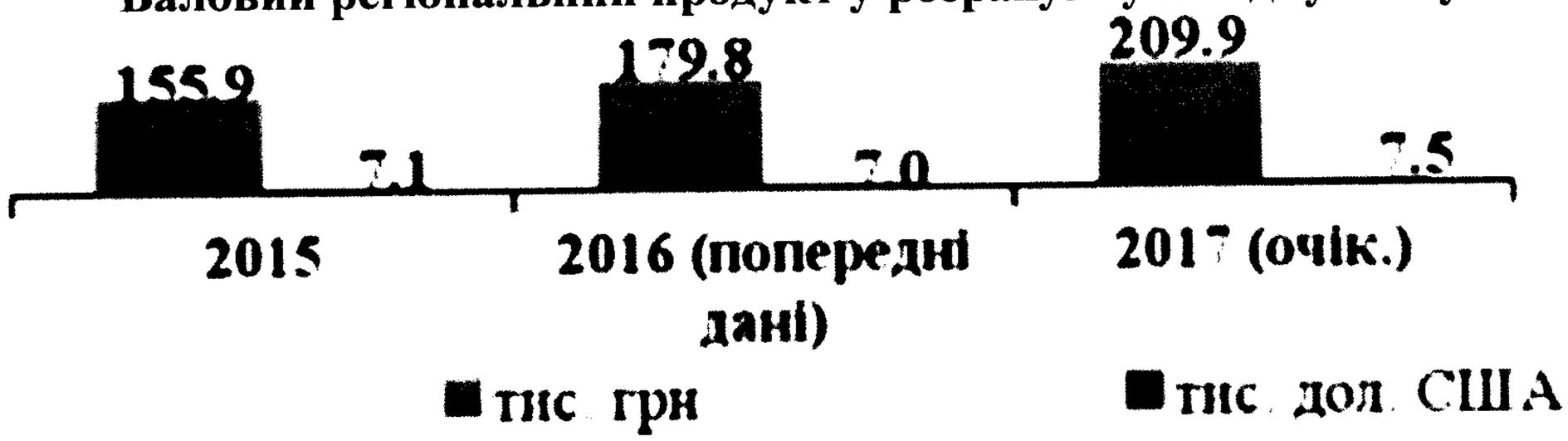

У структурі валової доданої вартості частка сфери послуг становила близько 90%, що відповідає світовим тенденціям розвитку столичних міст, частка матеріального виробництва - 10%.

За критерієм виробництва валової доданої вартості у розрахунку на одну гривню проміжного споживання найбільш ефективними видами економічної діяльності в м. Києві є освіта, операції з нерухомим майном, державне управління й оборона; обов'язкове соціальне страхування, фінансова та страхова діяльність.

Протягом 2017 року економічне зростання у м. Києві забезпечили такі сектори економіки: переробна промисловість, будівництво, оптова та роздрібна торгівля, постачання електроенергії, газу, пари та кондиційованого повітря, ремонт автотранспортних засобів.

У грудні 2017 року **індекс споживчих цін** у м. Києві порівняно з груднем 2016 року збільшився на **13,4%** (в Україні – на 13,7%).

Динаміка індексу споживчих цін по м. Києву, у % до грудня попереднього року

		Грудень 2015 р.	Грудень 2016 р.	Грудень 2017 р.
Індекс споживчих цін		**138,6**	**114,0**	**113,4**
Зросли:	Алкогольні напої та тютюнові вироби	125,1	118,4	120,8
	Продукти харчування та безалкогольні напої	140,9	104,8	119,7
	Транспорт	129,3	110,9	116,7
	Ресторани та готелі	121,9	112,5	112,4
	Освіта	125,1	116,5	110,7
	Охорона здоров'я	128,4	108,8	109,3
	Житло, вода, електроенергія, газ та інші види палива	164,3	154,0	108,0
	Відпочинок і культура	142,3	106,1	105,4
	Послуги зв'язку	108,4	107,3	105,2
	Різні товари та послуги	133,8	104,0	104,3
	Предмети домашнього вжитку, побутова техніка та поточне утримання житла	137,0	105,6	103,2
Скоротилися:	Одяг і взуття	135,4	99,0	90,6

У 2017 році середньомісячна заробітна плата штатних працівників становила 11135 грн (в Україні – 7 104 грн), що на 28,8% більше ніж у 2016 році.

Динаміка індексу реальної заробітної плати, у % до відповідного періоду попереднього року



Заборгованість із виплати заробітної плати на 1 січня 2018 року збільшилася на 28,1% у порівнянні з початком 2017 року (в Україні – на 32,2%) і становила 98 млн грн (4,1% загальної суми боргу по Україні), з якої 55% або 53,9 млн грн припадало на державні підприємства.

Заборгованість із виплати заробітної плати на економічно активних підприємствах на 1 січня 2018 року становила майже 67,7 млн грн, що на 13,9% більше до початку 2017 року.

Динаміка обсягу заборгованості з виплати заробітної плати в м. Києві за 2017 рік

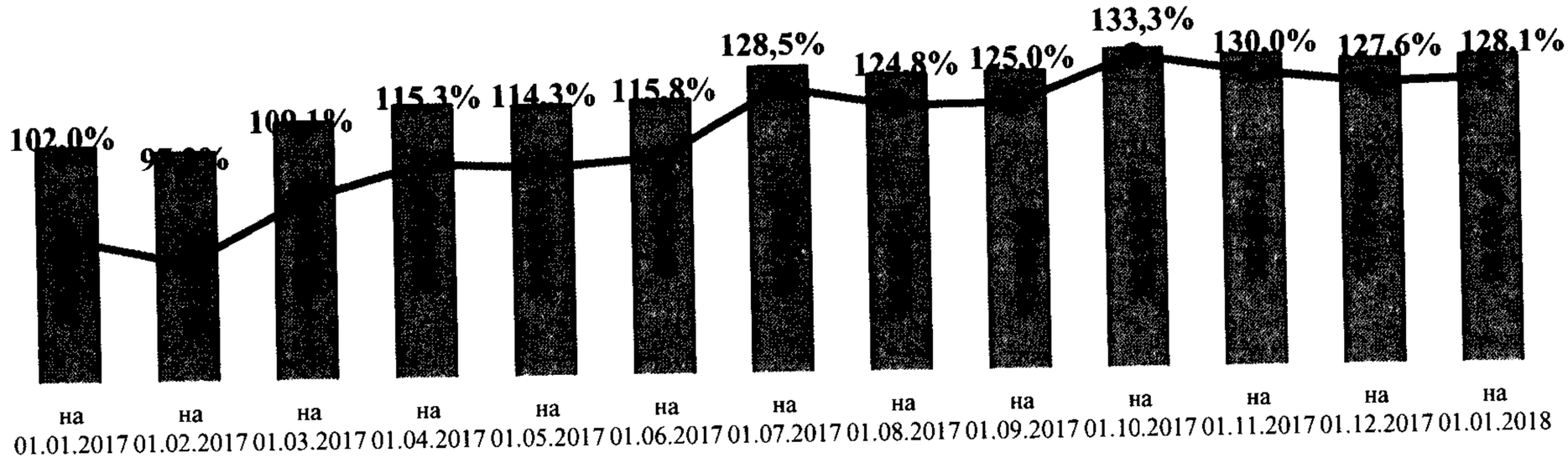

Сума невиплаченої заробітної плати, тис. грн

Темпи зміни суми невиплаченої заробітної плати, у % до суми заборгованості на початок року

За даними Головного управління Пенсійного фонду України в м. Києві у січні-листопаді 2017 року у столиці створено 59971 нове робоче місце.

Кількість громадян, які перебували на обліку в центрах зайнятості і шукали роботу у 2017 році, становила майже 31 тис. осіб, з них 19,4 тис. осіб зареєстровано в поточному році.

У 2017 році центрами зайнятості міста організовано професійне навчання майже 3 тис. осіб (на 47,6% менше ніж у 2016 році). За сприянням служби зайнятості у 2017 році працевлаштовано понад 14,7 тис. осіб (на 4,9% більше ніж у 2016 році). Навантаження в розрахунку на 10 вільних робочих місць (вакансій) 14 осіб (на 33,3% менше ніж на кінець грудня 2016 року).

Доходи

До бюджету м. Києва за 2017 рік надійшло 48 765 105,9 тис. грн податків, зборів та інших платежів (101,7% до річного плану), у тому числі – до загального фонду 43 005 814,1 тис. грн (100,7% до плану), до спеціального фонду – 5 759 291,9 тис. грн (110,0% до плану).

У загальному обсязі надходжень трансферти з державного бюджету (субвенції та дотації) становили 13 761 057,3 тис. грн, їх питома вага у структурі надходжень – 28,2 %.

Доходи бюджету м.Києва за 2016 – 2017 років (млн грн)

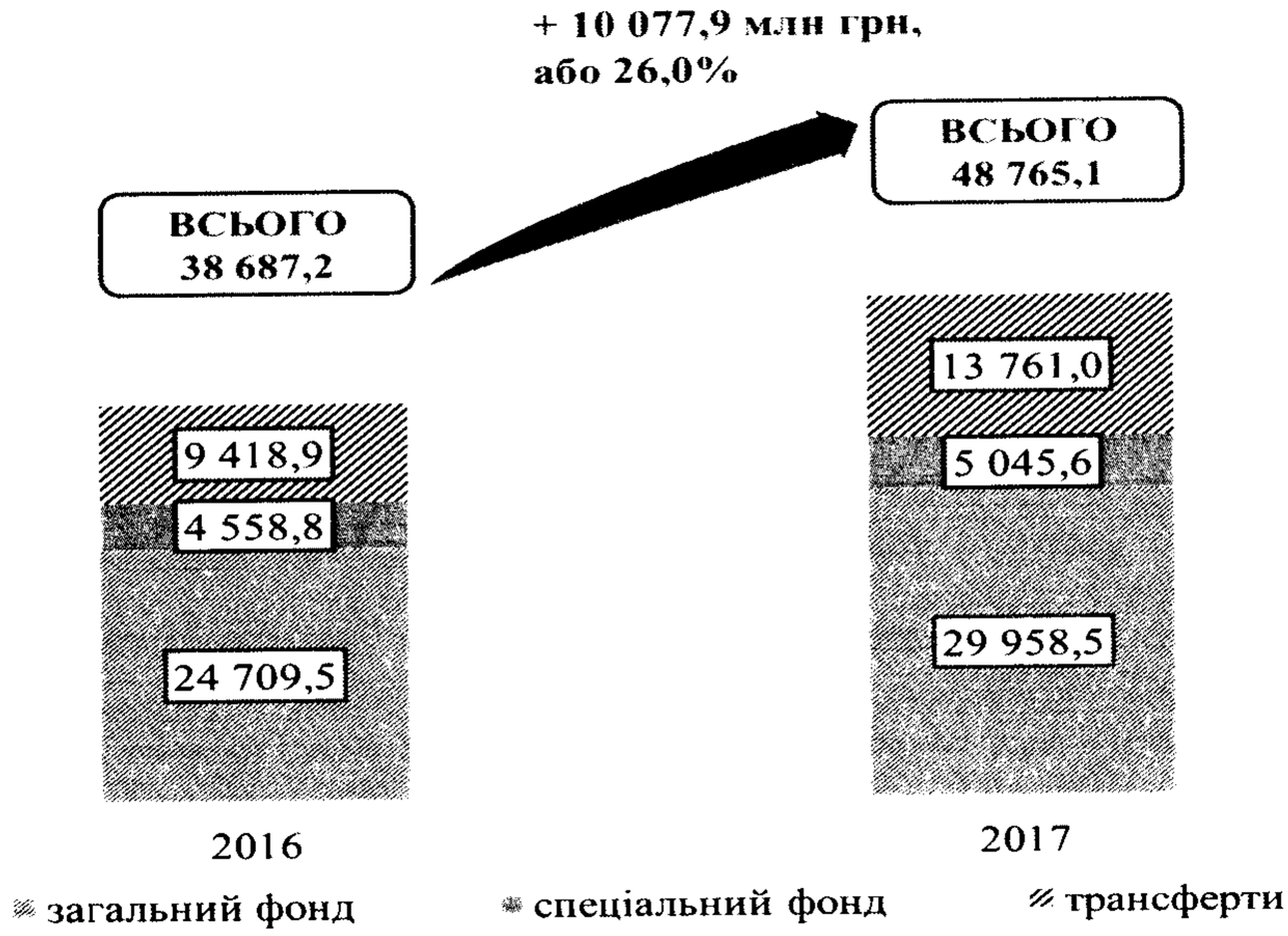

Структура дохідної частини загального фонду бюджету м. Києва

Надходження до загального фонду бюджету м. Києва (без трансфертів з державного бюджету) за 2017 року склали 29 958 500,7 тис. грн, що становить 101,6% до плану (+469 028,6 тис. грн) та на 21,2% більше 2016 року (+5 249 020,6 тис. грн).

Базовим джерелом наповнення загального фонду бюджету міста Києва за 2017 рік залишався податок та збір на доходи фізичних осіб, питома вага якого склала 48,8% до обсягу доходів загального фонду бюджету міста Києва (без врахування субвенцій і дотацій з державного бюджету).

Надходження цього податку за 2017 рік становили 14 628 160,7 тис. грн або 104,9% до річного плану (на 3 542 509,2 тис. грн або на 32,0% більше, ніж у 2016 році).

Податок та збір на доходи фізичних осіб

У 2017 році не відбулося істотних змін законодавства, які б суттєво вплинули на збільшення податку та збору на доходи фізичних осіб. Приріст надходжень з цього джерела в м. Києві відбувся за рахунок збільшення розміру заробітної плати.

Надходження податку на доходи фізичних осіб у 2014-2017 роках та частка податку в доходах загального фонду бюджету міста Києва (млн грн)

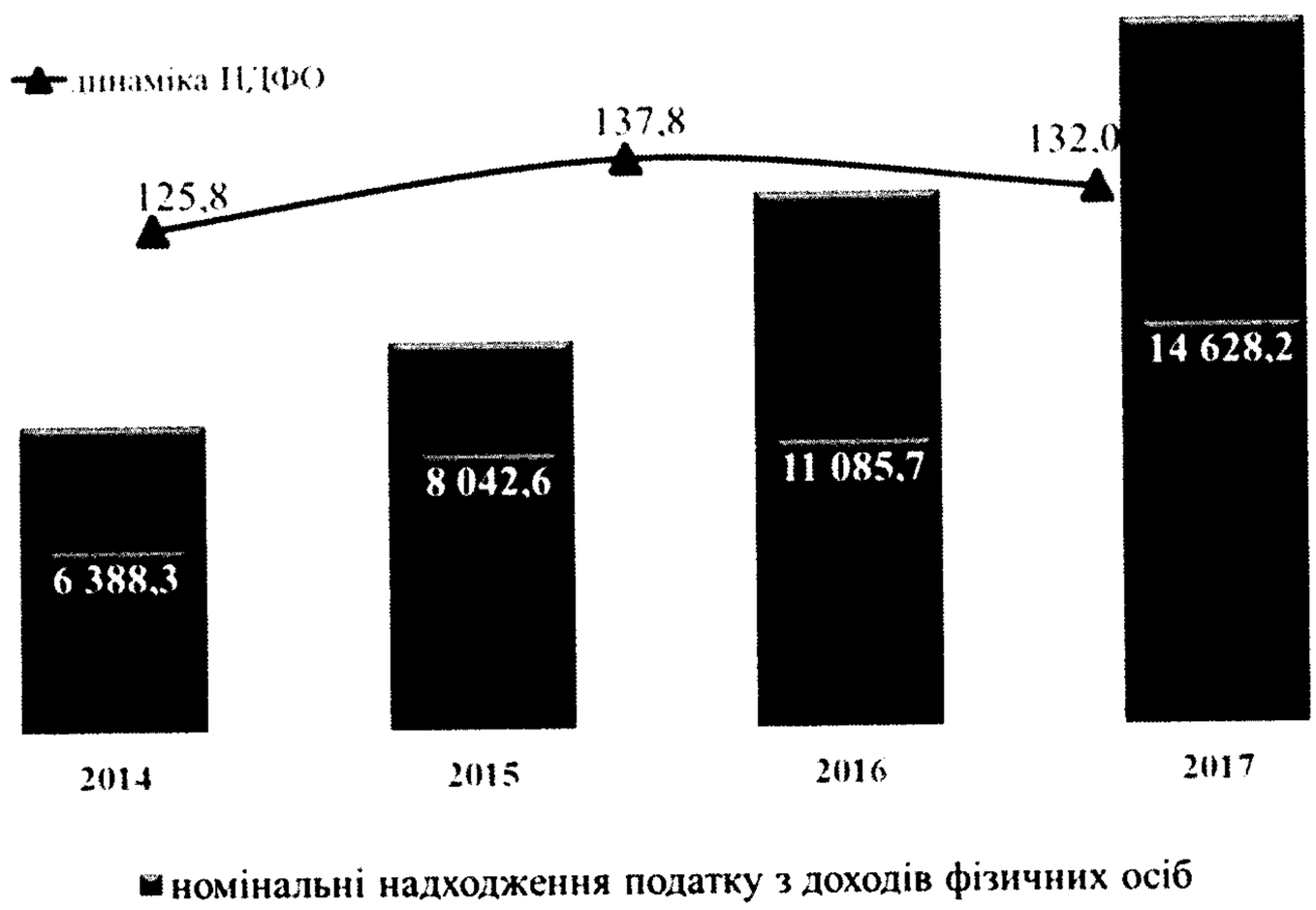

Структура надходжень податку на доходи фізичних осіб у 2016-2017 роках (млн грн)

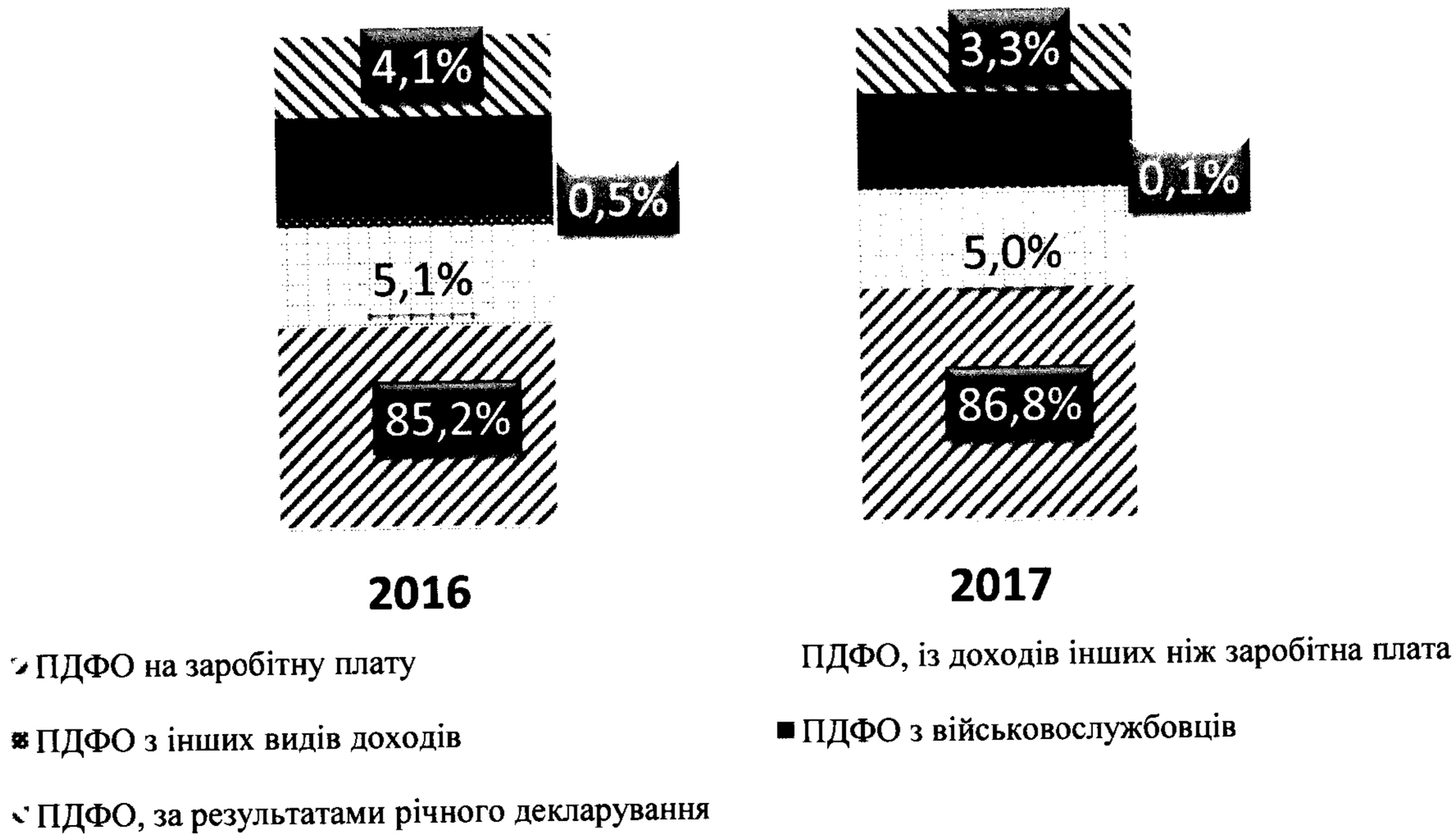

Якщо розглядати структуру податку на доходи фізичних осіб в розрізі його окремих складових, то перерахування здійснюється: податковими агентами, із доходів платника податку у вигляді заробітної плати – 86,8%, грошового забезпечення, грошових винагород та інших виплат, одержаних військовослужбовцями та особами рядового і начальницького складу, що сплачується податковими агентами – 4,8%, податковими агентами, із доходів платника податку інших, ніж заробітна плата – 5,0%, за результатами річного декларування – 3,3% та інші доходи – 0,1%.

Місцеві податки і збори

Друге місце за обсягом надходжень загального фонду бюджету м. Києва належить місцевим податкам і зборам, питома вага яких становить – 32,5%. Надходження місцевих податків і зборів за звітний період становить 9 726 353,6 тис. грн, або 101,9% до річного плану 2017 року.

Структура місцевих податків і зборів за 2017 рік наступна:

орендна плата за землю та земельний податок – 51,7%,

єдиний податок – 42,5%,

податок на нерухоме майно, відмінне від земельної ділянки, транспортний податок, збір за місця для паркування транспортних засобів, туристичний збір (разом) – 5,8%.

Земельний податок та орендна плата за землю

Надходження плати за землю до загального фонду бюджету міста Києва у 2014-2017 роках (млн грн)

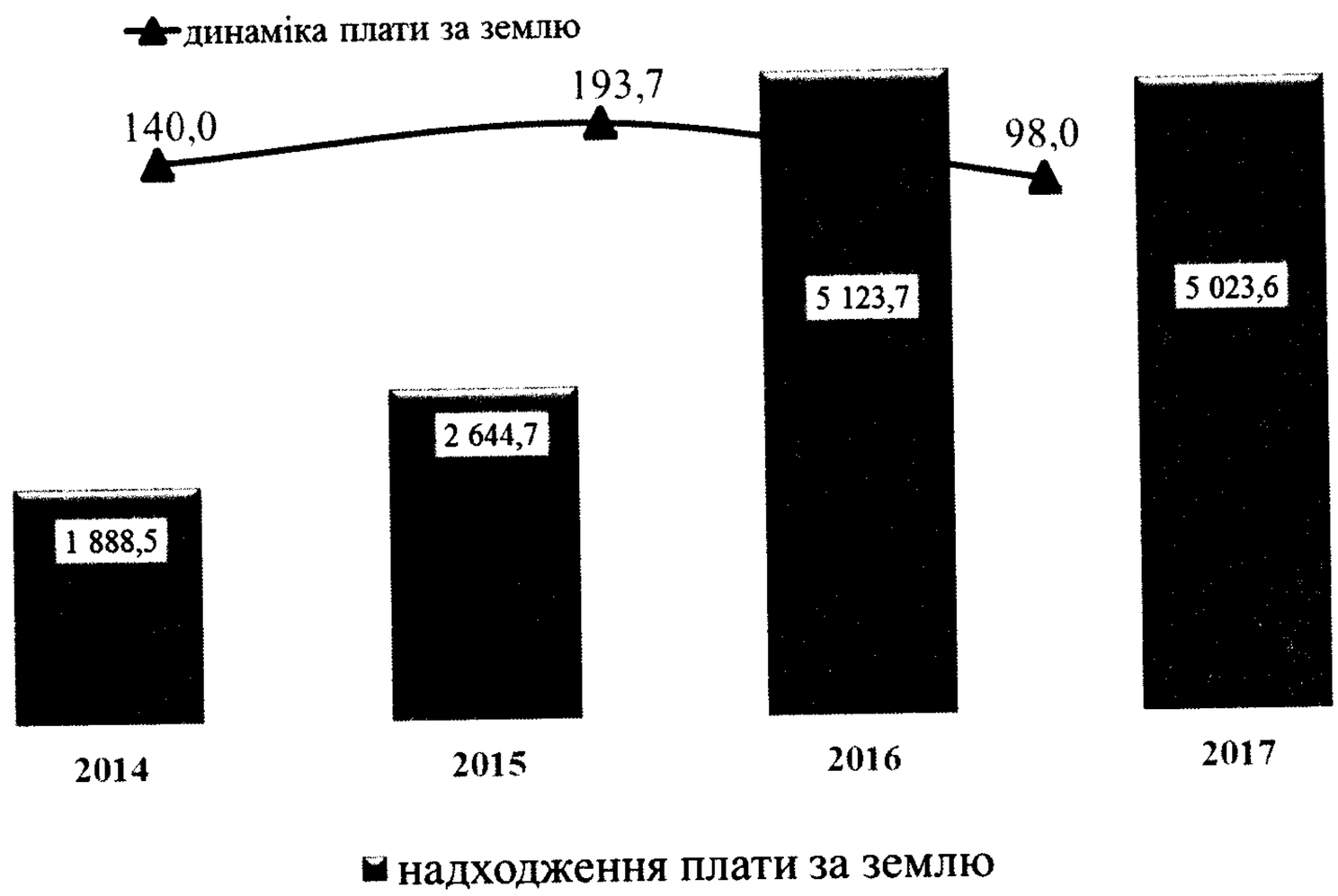

Починаючи з 2015 року відповідно до статті 265 Податкового кодексу України плата за землю, яка справляється у формі земельного податку і орендної плати за земельні ділянки державної та комунальної власності, є складовою частиною податку на майно та входить до складу місцевих податків і зборів.

Плата за землю є другим за обсягом (питома вага - 16,8%) платежем до загального фонду бюджету та основним джерелом (питома вага -51,7%) наповнення місцевих податків і зборів.

Орендної плати за землю та земельного податку надійшло 5 023 591,0 тис. грн, або 96,0% до планових показників 2017 року, та на 100 134,2 тис. грн менше надходжень 2016 року.

Уповільнення приросту обумовлено застосуванням таких законодавчих норм з 01.01.2018 року:

дії наказу Міністерства аграрної політики та продовольства України від 25.11.2016 №489 «Про затвердження Порядку нормативної грошової оцінки земель населених пунктів», яким зменшено значення коефіцієнту на функціональне використання землі щодо земельних ділянок, внесених до відомостей Державного земельного кадастру;

затвердження мінімальних значень локальних коефіцієнтів на місцезнаходження земельної ділянки, що застосовуються при розрахунку нормативно-грошової оцінки конкретної ділянки рішенням Київської міської ради від 10.03.2016 №217/217 «Про внесення змін до рішення Київської міської

ради від 03 липня 2014 року №23/23 «Про затвердження технічної документації з нормативної грошової оцінки земель міста Києва»;

дії статті 288 Податкового кодексу України в частині зміни визначення мінімального розміру орендної плати за землю;

розширення кола юридичних осіб, що звільняються від сплати земельного податку відповідно до статті 288 Податкового кодексу України.

зменшення відсоткових ставок при обчисленні плати за землю під нежитловими приміщеннями, для житлово-будівельних кооперативів, асоціацій об'єднань співвласників багатоквартирних будинків, об'єднань співвласників багатоквартирних будинків, неприбутковим організаціям фізкультурно-спортивної спрямованості рішенням Київської міської ради від 23.06.2011 №242/5629 «Про встановлення місцевих податків і зборів у м.Києві».

Структура плати за землю у доходах бюджету міста Києва за 2016-2017 років (млн грн)

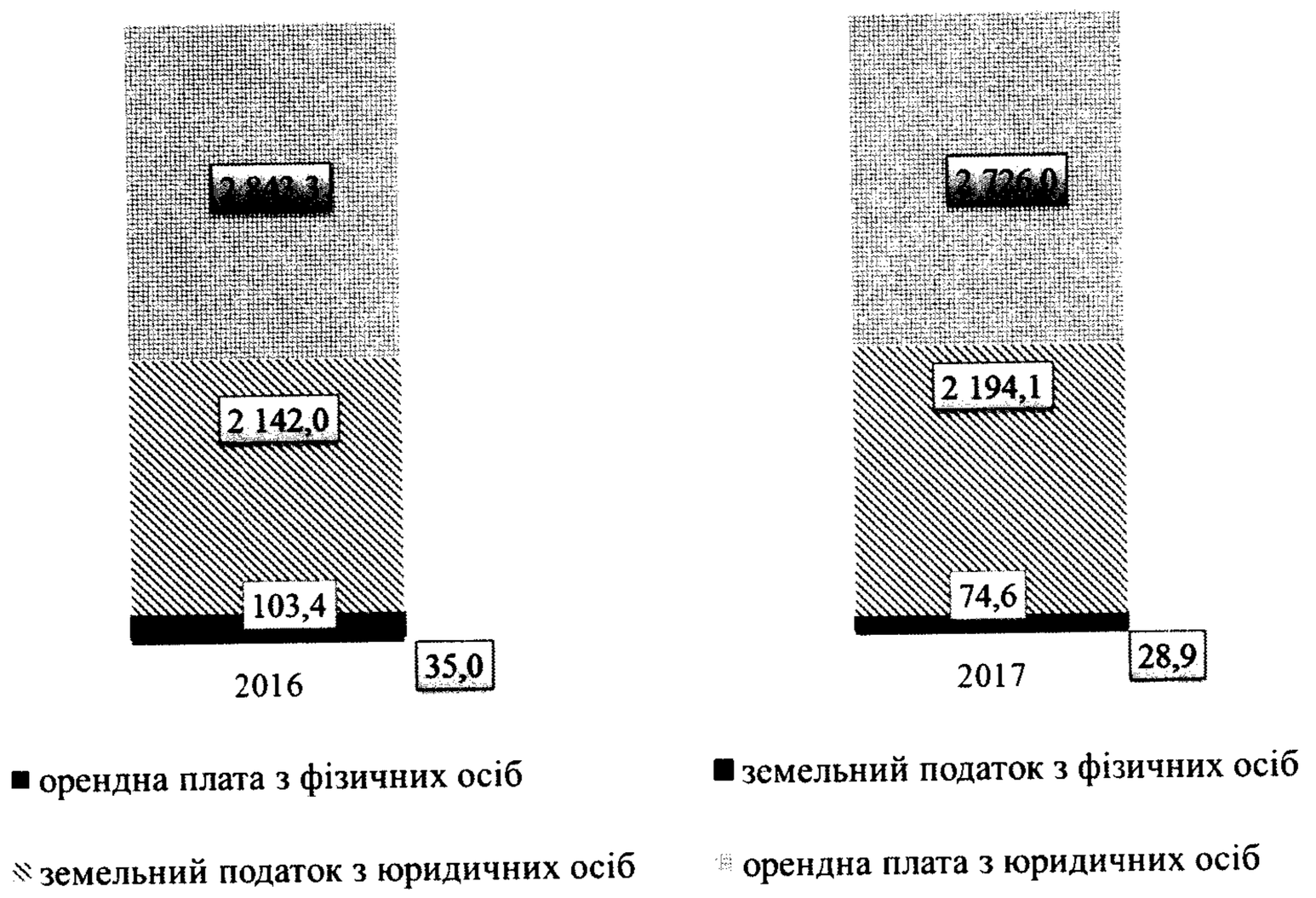

Основними платниками даного виду платежу є юридичні особи (97,9%). За часткою наповнення у 2017 році орендна плата за землю становить 54,8% (2 754 912,8 тис. грн), а земельний податок – 45,2% (2 268 678,1 тис. грн).

В структурі плати за землю протягом 2014-2017 років спостерігається тенденція зростання частки орендної плати за землю та зменшення обсягу земельного податку.

Єдиний податок

Протягом 2017 року до загального фонду бюджету м. Києва єдиного податку надійшло 4 133 852,3 тис. грн, що на 1 013 733,9 тис. грн більше порівняно з минулим роком (приріст 32,5%). Планові показники 2017 року виконано на 109,3% (+350 227,9 тис. грн).

Значний приріст протягом 2017 року, насамперед, пов'язаний із збільшенням кількості платників єдиного податку.

Із січня 2017 року відповідно до статті 293 Податкового кодексу України ставки єдиного податку для платників першої групи встановлюються у відсотках до прожиткового мінімуму для працездатних осіб, встановленого законом на 1 січня податкового (звітного) року, другої групи – у відсотках до розміру мінімальної заробітної плати, у зв'язку з цим ставка єдиного податку у 2017 році для першої групи збільшилась на 22,2 грн, (ПМ для працездатних осіб – 1 600,0 грн), для другої групи на 364,4 грн (у зв'язку зі збільшенням розміру мінімальної заробітної плати з 1378 грн до 3200 грн).

Станом на 01.01.2018 у м. Києві на обліку перебуває 157 304 осіб – підприємців платників єдиного податку, в тому числі: 132 282 – фізичних осіб та 25 022 – юридичних осіб. У порівняні з початком року загальна кількість платників єдиного податку збільшилась на 17 058 платників, або на 12,2%.

Виконання інших місцевих податків і зборів за 2017 рік становить:

податок на нерухоме майно, відмінне від земельної ділянки, на 124,8% (основна причина зростання – розширення бази оподаткування внаслідок збільшення мінімальної заробітної плати по податку на нерухоме майно, відмінне від земельної ділянки (+173 903,5 тис. грн);

транспортний податок на 80,5% (в тому числі транспортного податку з юридичних осіб на 100,4% та транспортного податку з фізичних осіб на 67,6%), (причина недовиконання планового показника транспортного податку з фізичних осіб пов'язана із зменшенням бази оподаткування внаслідок скорочення кількості легкових автомобілів, рік випуску яких не більше п'яти років, що є об'єктом оподаткування. Так, у 2017 році по транспортному податку сформовано та направлено 1 993 податкових повідомлень-рішень на загальну суму податкових зобов'язань у розмірі 42 952,4 тис. грн (за 2016 рік кількість податкових повідомлень-рішень, надісланих фізичним особам становила 3 939 на суму 93 306,3 тис. грн);

збору за місця для паркування транспортних засобів на 38,3% (з метою усунення обігу готівкових коштів на паркувальних майданчиках з 10.08.2017 запроваджено безготівкову форму оплати за паркування. Причинами незабезпечення 100% оплати збору за місця для паркування транспортних засобів до бюджету міста Києва є втрати значної частини доходів КП «Київтранспарксервіс» з денних паркувальних майданчиків через несплату водіями послуг з паркування та відсутність законодавчого регулювання адміністративної відповідальності автовласників за несплату коштів за паркування транспортних засобів);

туристичного збору на 107,5%.

Податок на прибуток

До загального фонду бюджету м. Києва зараховується 10% податку на прибуток підприємств та фінансових установ недержавної форми власності відповідно до статті 64 Бюджетного кодексу України.

У звітному періоді до бюджету м. Києва податку на прибуток підприємств надійшло 2 965 037,6 тис. грн, що на 75 041,6 тис. грн, або на 2,6% більше 2016 року.

Надходження податку на прибуток підприємств різних форм власності за 2016-2017 років (млн грн)

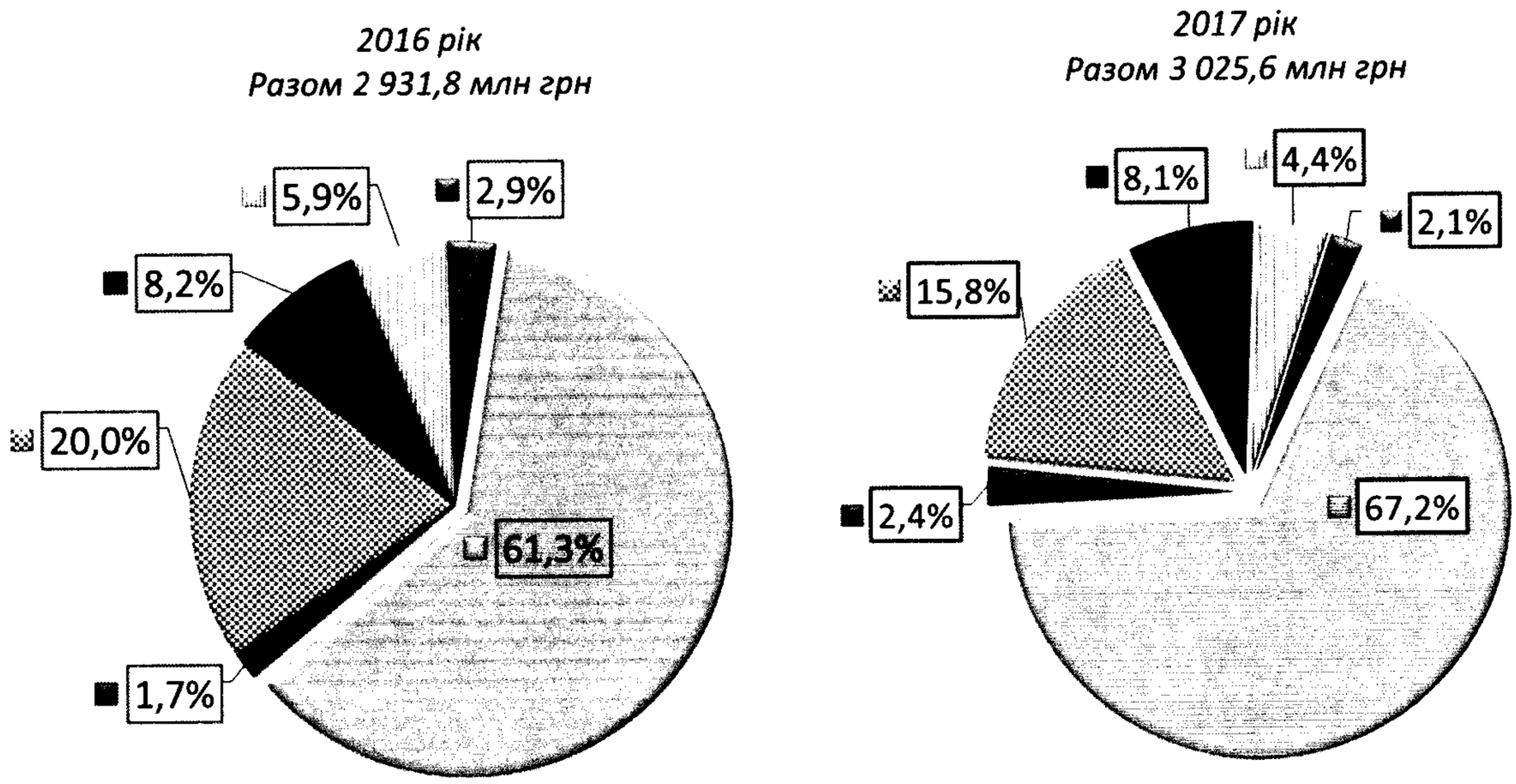

Податок на прибуток підприємств, створених за участю іноземних інвесторів

Податок на прибуток іноземних юридичних осіб

Податок на прибуток банківських організацій, включаючи філіали аналогічних організацій, розташованих на території України

Податок на прибуток страхових організацій, включаючи філіали аналогічних організацій, розташованих на території України

Податок на прибуток приватних підприємств

Якщо розглядати податок на прибуток в розрізі його окремих складових, то частка перерахування податку за 2017/2016 рік припадає на:

приватні підприємства – 67,2/61,3% відповідно;

підприємства, створені за участю іноземних інвесторів – 15,8/20,0%;

підприємства іноземних юридичних осіб – 8,1/8,2%;

банківські організації, включаючи філіали організацій, розташованих на території України – 4,4/5,9%;

страхові організації, включаючи філіали аналогічних організацій, розташованих на території України – 2,1/2,9%;

інших платників – 2,4/1,7%.

Акцизний податок з реалізації суб'єктами господарювання роздрібної торгівлі підакцизних товарів

З 2015 року до загального фонду бюджету м. Києва зараховується акцизний податок з реалізації суб'єктами господарювання роздрібної торгівлі підакцизних товарів, якого за 2017 рік надійшло – 907 935,3 тис. грн, що становить 84,1% до запланованих показників (-171 441,1 тис. грн) та на 458 469,5 тис. грн, або на 33,6% менше надходжень 2016 року.

У 2017 році відбулось зменшення надходжень по акцизному податку з реалізації суб'єктами господарювання роздрібної торгівлі підакцизних товарів у

зв'язку зі скасуванням Законом України від 20.12.2016 №1791 «Про внесення змін до Податкового кодексу України та деяких законодавчих актів України щодо забезпечення збалансованості бюджетних надходжень у 2017 році» акцизного податку з роздрібного продажу з нафтопродуктів, який сплачувався до місцевих бюджетів. Такі надходження за 2016 рік становили 690 919,8 тис. грн.

З 01 січня 2017 року пунктом 43 розділу VI Прикінцевих та перехідних положень Бюджетного кодексу України було встановлено, що у 2017 році до бюджетів місцевого самоврядування зараховується 13,44 відсотка акцизного податку з виробленого в Україні пального та 13,44 відсотка акцизного податку з ввезеного на митну територію України пального, у порядку, визначеному Кабінетом Міністрів України.

До бюджету м. Києва за 2017 рік такі надходження становлять 657 665,9 тис. грн: акцизного податку з виробленого в Україні пального – 135 325,4 тис. грн (111,0% до планового показника); акцизного податку з ввезеного на митну територію України пального – 522 340,5 тис. грн (114,0% до плану).

Інші податкові надходження

Надходження рентної плати та плати за використання інших природних ресурсів склали 50 993,7 тис. грн, що становить 99,1%. У порівнянні з аналогічним показником 2016 року надходження зменшились на 1 480,6 тис. грн, або на 97,2%.

За структурою рентних платежів виконання річних планових показників забезпечено за рахунок: рентної плати за користування надрами на 124,8%; плати за використання інших природних ресурсів на 122,4%; рентної плати за спеціальне використання води на 93,0%. Причиною недоотримання надходжень є зменшення податкових зобов'язань структурними відокремленими підрозділами ПАТ «Київенерго» внаслідок застосування до ставок рентної плати понижуючого коефіцієнту 0,3 для житлово-комунальних підприємств (стаття 255.7 Податкового кодексу України).

Неподаткові надходження

Неподаткові надходження в сукупній сумі надходжень до загального фонду (без урахування субвенцій з державного бюджету) складають 3,1%. За 2017 рік надійшло неподаткових надходжень 935 791,9 тис. грн, що на 320 431,5 тис. грн, або на 52,1% більше відповідного показника 2016 року.

Збільшення надходжень відбулось за рахунок інших надходжень (+268 571,0 тис. грн), у тому числі повернення фінансування минулих років КП «Київський метрополітен» у сумі 281 429,4 тис. грн та інших адміністративних послуг за видачу закордонних паспортів (+ 165 953,4 тис. грн).

Одночасно відбулось зменшення надходжень державного мита, пов'язаного із передачею послуги оформлення і видачі паспорта громадянина

України для виїзду за кордон з безконтактним електронним носієм до адміністративних послуг відповідно до Закону України «Про Єдиний державний демографічний реєстр та документи, що підтверджують громадянство України, посвідчують особу чи її спеціальний статус» та пункту 36 частини першої статті 64 Бюджетного кодексу України. За 2017 рік державного мита надійшло 34 108,5 тис. грн, що становить 71,4% до річних планових показників та менше аналогічних надходжень 2016 року на 40 424,8 тис. грн.

Структура неподаткових надходжень бюджету міста Києва за 2016-2017 років (млн грн)

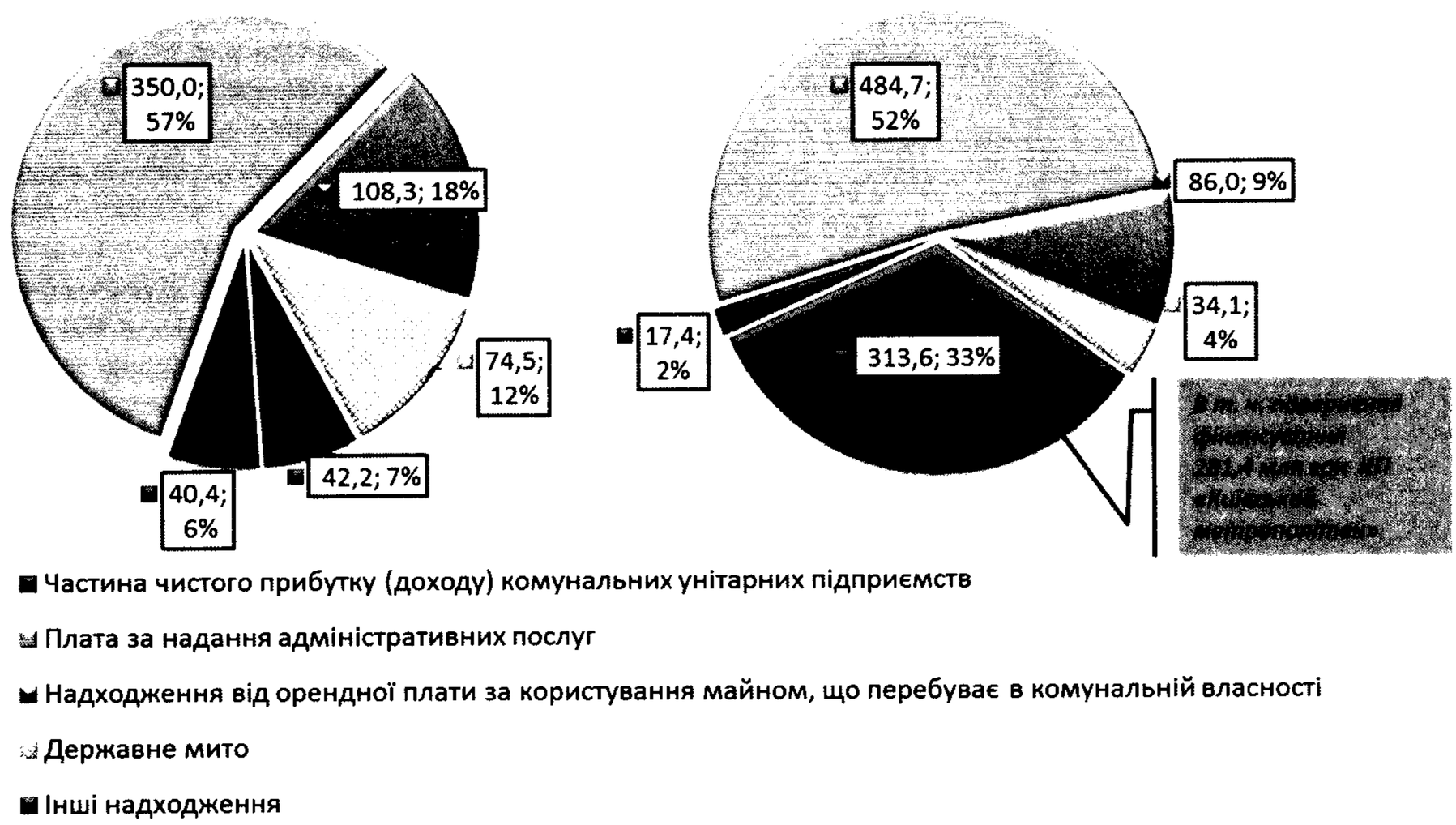

Виконання планових показників неподаткових надходжень забезпечено за такими найбільшими джерелами:

плата за надання адміністративних послуг – 484 694,5 тис. грн, (117,2%);

плата за оренду майнових комплексів та іншого майна, що у комунальній власності, – 85 999,1 тис. грн, (112,3%);

інші надходження (у тому числі адміністративні штрафи та інші санкції) - 10 864,2 тис. грн (116,0%).

Протягом 2017 року до загального фонду бюджету міста Києва надійшло доходів від операцій з капіталом в обсязі 1 811,8 тис. грн, з них 1 716,5 тис. грн – надходження коштів від реалізації безхазяйного майна. Рівень виконання склав 151,0% до річних планових показників. Ці надходження складають 0,01% у структурі доходів загального фонду бюджету міста Києва.

Дохідна частина спеціального фонду бюджету м. Києва

За 2017 рік до спеціального фонду бюджету м. Києва надійшло 5 759 291,9 тис. грн (у тому числі субвенції з державного бюджету – 713 744,0 тис. грн. та фінансове забезпечення здійснення заходів з розвитку

автомобільних доріг відповідно до пункту 33 розділу VI «Прикінцеві та перехідні положення» Бюджетного кодексу України – 1 039 168,7 тис. грн).

Виконання доходів спеціального фонду бюджету м. Києва (без врахування субвенцій з державного бюджету) становить 111,6% до річного плану та на 486 796,0 тис. грн більше ніж у 2016 році.

В обсязі дохідних джерел спеціального фонду бюджету м. Києва власні надходження бюджетних установ становлять 52,5%.

У 2017 році власні надходження бюджетних установ становлять 2 650 889,4 тис. грн, що на 220 729,4 тис. грн менше ніж у 2016 році внаслідок скорочення власних надходжень бюджетних установ другої групи, в частині відображення в обліку операцій з активами бюджетних установ.

Екологічного податку надійшло 62 104,2 тис. грн, що становить 146,8% до річного планового показника.

Інших неподаткових надходжень (без врахування власних надходжень бюджетних установ) до бюджету міста Києва надійшло 829 803,9 тис. грн, що становить 173,1% до річних запланованих показників та на 212 386,6 тис. грн більше ніж у 2016 році.

Виконання планових показників неподаткових надходжень забезпечено за такими найбільшими джерелами:

надходження від пайової участі у розвитку інфраструктури на 793 397,0 тис. грн (175,2%);

дивідендів (доходу), нарахованих на акції (частки, паї) господарських товариств, у статутних капіталах яких є комунальна власність, в сумі 32 120,4 тис. грн (128,5%).

Протягом 2017 року збільшився обсяг доходів від операцій з капіталом. Так, за цією статтею до спеціального фонду бюджету надійшло 171 923,7 тис. грн, що на 42 647,5 тис. грн більше ніж за 2016 рік.

Збільшення надходжень відбувалось за рахунок надходження коштів від продажу землі. Виконання річного планового показника надходження коштів від продажу землі забезпечено на 116,0% (надходження за 2017 рік – 174 029,6 тис. грн) та на 137 179,0 тис. грн. більше надходжень 2016 року.

Від'ємне значення суми надходжень доходів від відчуження майна, що перебуває в комунальній власності, до спеціального фонду бюджету м. Києва за 2017 рік (-2 106,0 тис. грн.) відображене з врахуванням повернення коштів за рішенням Господарського суду м. Києва від 24.03.2015 у справі №910/29514/14 в сумі 111 969,6 тис. грн.

За 2017 рік до цільових фондів, утворених Київською міською радою, надійшло коштів в сумі 291 546,6 тис. грн, що становить 109,6% до запланованих показників та менше на 8 390,9 тис. грн аналогічних надходжень 2016 року (97,2%).

Структура доходів спеціального фонду бюджету міста Києва за 2016-2017 років (млн грн)

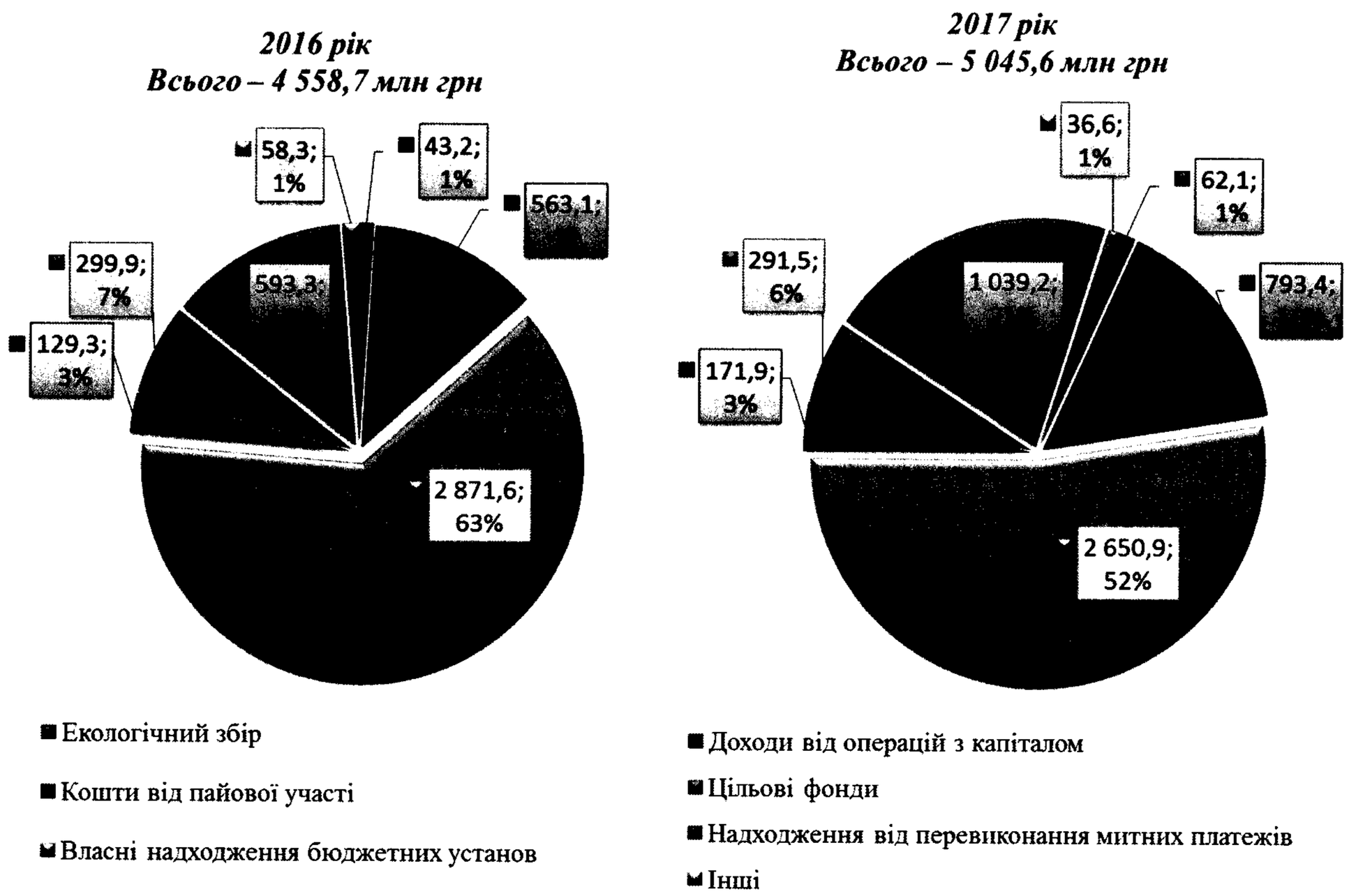

Видатки

Видатки бюджету міста Києва на 2017 рік затверджено у сумі 51 803 765,1 тис. грн, в тому числі загального фонду 32 933 484,6 тис. грн та спеціального фонду – 18 870 280,5 тис. грн. Виконання за 2017 рік становить 49 520 818,5 тис. грн (95,6% до річного плану), в тому числі загального фонду – 31 847 965,6 тис. грн (96,7%), та спеціального фонду – 17 672 852,9 тис. грн (93,7%).

Видатки бюджету міста Києва за 2016-2017 роки (млн грн)

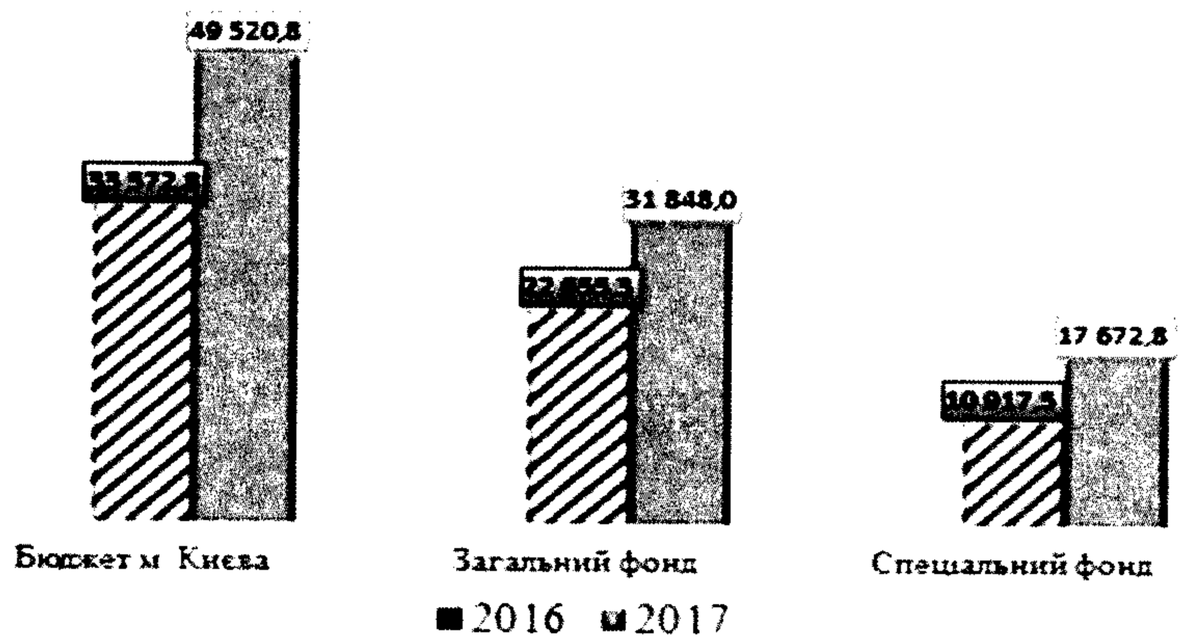

Обсяг видатків загального фонду бюджету міста Києва порівняно з відповідним показником минулого року збільшився на 9 192 647,0 тис. грн.

Видатки спеціального фонду бюджету міста Києва на 6 755 318,6 тис. грн більше, ніж аналогічний показник попереднього року.

У структурі видатків найбільші частки припадають на видатки соціально-культурної сфери (освіта, охорона здоров'я, соціальний захист і соціальне забезпечення, культура та мистецтво, фізична культура і спорт). У звітному періоді сукупна частка цих видатків у структурі видатків бюджету становила 61,8%, та на 8 710 907,3 тис. грн більше попереднього року.

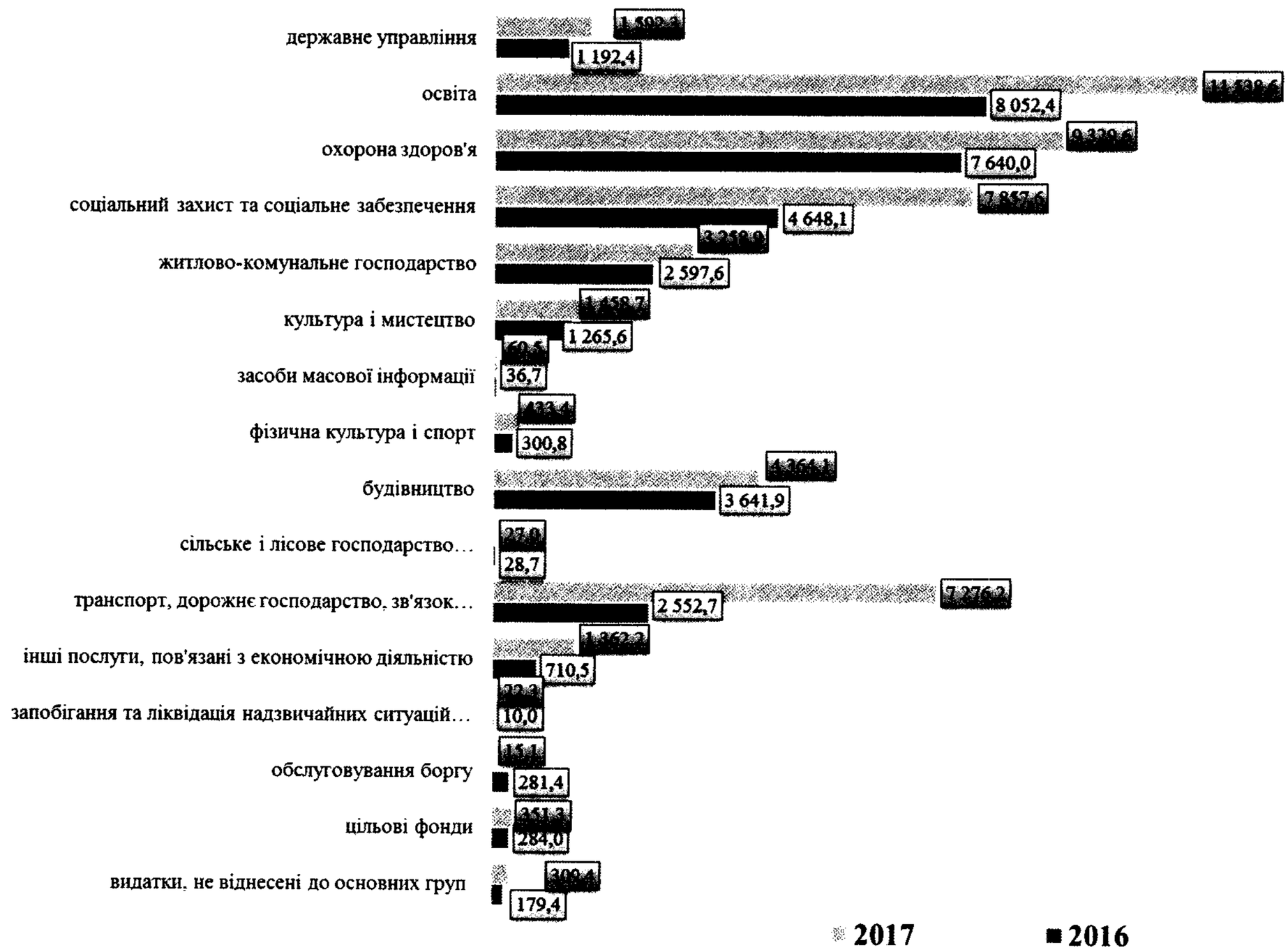

Найбільше зростання видатків за номінальним значенням відбулося за такими напрямами:

транспорт, дорожнє господарство, зв'язок, телекомунікація та інформатика – на 4 723 471,9 тис. грн, або на майже у 3 рази;

освіта – на 3 486 170,8 тис. грн, або на 43,3%;

соціальний захист та соціальне забезпечення – на 3 209 450,4 тис. грн, або на 169,0%;

охорона здоров'я – на 1 689 619,2 тис. грн, або на 22,1%;

будівництво – на 722 265,1 тис. грн, або на 19,8%.

Найвищі показники виконання річного плану у соціальному захисті та соціальному забезпеченні (98,1%), охороні здоров'я (97,8%), а також попередженні та ліквідації надзвичайних ситуацій та наслідків стихійного лиха (99,8%).

Видатки бюджету міста Києва за 2016-2017 роки за кодами програмної класифікації

тис. грн

Найменування показника	Код програмної класифікації	2016 рік			2017 рік			Відхилення 2017 до 2016, +/-
		План на рік	Факт на 01.01.2017	частка,%	План на рік	Факт на 01.01.2018	частка,%	
1	2	3	4	5	6	7	8	9
Державне управління	0100	1 259 166,7	1 192 416,4	3,6	1 647 307,3	1 592 323,9	3,2	399 907,5
Освіта	1000	8 580 522,4	8 052 449,0	24,0	12 206 823,0	11 538 619,8	23,3	3 486 170,8
Охорона здоров'я	2000	7 855 037,5	7 639 957,9	22,8	9 540 054,8	9 329 577,1	18,8	1 689 619,2
Соціальний захист та соціальне забезпечення	3000	4 792 702,0	4 648 113,9	13,8	8 013 286,5	7 857 564,3	15,9	3 209 450,4
Культура і мистецтво	4000	1 300 191,5	1 265 613,3	3,8	1 503 253,6	1 458 718,5	2,9	193 105,2
Фізична культура і спорт	5000	332 937,0	300 797,1	0,9	459 181,7	433 358,8	0,9	132 561,7
Житлово-комунальне господарство	6000	2 736 535,0	2 597 612,3	7,7	3 562 720,3	3 258 851,0	6,6	661 238,7
Будівництво	6300	4 099 002,0	3 641 852,7	10,8	4 630 508,2	4 364 117,8	8,8	722 265,1
Транспорт, дорожнє господарство, зв'язок, телекомунікації та інформатика	6600	2 912 134,9	2 552 720,4	7,6	7 626 199,5	7 276 192,3	14,7	4 723 471,9
Засоби масової інформації	7200	37 681,9	36 699,5	0,1	60 751,1	60 545,8	0,1	23 846,3
Сільське і лісове господарство, рибне господарство	7300	40 082,4	28 669,1	0,1	28 998,8	27 027,9	0,1	-1 641,2
Інші послуги, пов'язані з економічною діяльністю	7400	815 881,2	710 477,9	2,1	1 420 566,1	1 362 178,6	2,8	651 700,7
Попередження та ліквідація надзвичайних ситуацій та наслідків стихійного лиха	7800	10 017,1	9 979,1	0,03	22 395,5	22 346,1	0,0	12 367,0
Видатки, не віднесені до основних груп	8000	272 986,5	179 405,2	0,5	397 277,3	309 383,9	0,6	129 978,7
Обслуговування внутрішнього боргу	9010	896 280,8	281 438,6	0,8	37 600,0	15 059,7	0,0	-266 378,9
Фонд охорони навколишнього природного середовища	9110	34 200,0	28 939,9	0,1	82 169,4	67 410,4	0,1	38 470,5
Цільові фонди	9180	301 972,2	284 023,8	0,8	296 518,4	283 863,0	0,6	-160,8
Разом видатків	**900201**	**36 277 331,1**	**33 451 166,1**	**99,6**	**51 535 611,5**	**49 257 138,9**	**99,5**	**15 805 972,8**
Міжбюджетні трансферти	8370, 8700, 8800	142 100,0	124 462,9	0,4	269 653,6	265 936,3	0,5	141 473,4
Кредитування місцевих бюджетів	8100	-1 500,0	-2 776,1	0,0	-1 500,0	-2 256,7	0,0	519,4
Всього видатків	**900202**	**36 417 931,1**	**33 572 852,9**	**100,0**	**51 803 765,1**	**49 520 818,5**	**100,0**	**15 947 965,6**

Структура видатків бюджету міста Києва за кодами економічної класифікації

тис.грн

Найменування показника	Код економічної класифікації	План на 2016 рік	Факт на 01.01.2017	% виконання	План на 2017 рік	Факт на 01.01.2018	% виконання	Відхилення 2017 до 2016, +/-
1	2	3	4	5	6	7	8	9
Поточні видатки	2000	25 573 186,6	23 945 874,0	93,6	35 289 504,2	34 061 201,6	96,5	10 115 327,6
Оплата праці і нарахування на заробітну плату	2100	9 167 561,9	9 107 930,3	99,3	10 004 478,4	9 919 766,2	99,2	811 835,9
Заробітна плата	2111	7 509 001,12	7 465 850,74	99,4	8 197 468,9	8 131 520,1	99,2	665 669,4
Нарахування на оплату праці	2120	1 658 560,80	1 642 079,53	99,0	1 807 009,5	1 788 246,1	99,0	146 166,6
Предмети, матеріали, обладнання та інвентар	2210	566 294,58	497 670,43	87,9	454 820,5	418 257,3	92,0	-79 413,1
Медикаменти та перев'язувальні матеріали	2220	1 269 887,13	1 203 619,52	94,8	552 194,2	504 451,9	91,4	-699 167,6
Продукти харчування	2230	773 738,99	686 795,15	88,8	849 612,3	695 178,5	81,8	8 383,4
Оплата послуг (крім комунальних)	2240	1 258 558,83	1 035 458,01	82,3	1 458 603,8	1 360 214,9	93,3	324 756,9
Видатки на відрядження	2250	20 538,48	16 762,58	81,6	28 593,3	26 053,3	91,1	9 290,7

1	2	3	4	5	6	7	8	9
Оплата комунальних послуг та енергоносіїв	2270	1 705 686,89	1 345 531,84	78,9	1 267 421,7	955 648,1	75,4	-389 883,7
Дослідження і розробки, окремі заходи по реалізації державних (регіональних) програм	2280	461 984,76	419 864,85	90,9	5 872 348,6	5 741 476,1	97,8	5 321 611,2
Обслуговування боргових зобов'язань	2400	804 380,80	276 783,95	34,4	6 357,0	757,7	11,9	-276 026,3
Поточні трансферти	2600	5 319 495,05	5 213 204,32	98,0	8 243 585,3	8 037 716,9	97,5	2 824 512,6
Соціальне забезпечення	2700	4 176 205,29	4 101 448,73	98,2	6 317 867,2	6 193 382,8	98,0	2 091 934,1
Виплата пенсій і допомоги	2710	14 985,70	13 647,04	91,1	2 226,6	1 732,1	77,8	-11 914,9
Стипендії	2720	62 934,30	61 252,63	97,3	65 351,7	63 920,6	97,8	2 668,0
Інші виплати населенню	2730	4 098 285,30	4 026 549,06	98,2	6 250 288,9	6 127 730,1	98,0	2 101 181,0
Інші поточні видатки	2800	48 853,90	40 804,38	83,5	233 621,9	208 297,9	89,2	167 493,5
Нерозподілені видатки	9000	70 100,00		0,0	43 798,8		0,0	0,0
Капітальні видатки	3000	10 776 144,5	9 629 755,0	89,4	16 471 962,1	15 461 873,6	93,9	5 832 118,6
Придбання основного капіталу	3100	4 218 131,0	4 004 976,6	94,9	3 047 614,9	2 871 902,9	94,2	-1 133 073,7
Придбання обладнання і предметів довгострокового користування	3110	1 308 785,9	1 243 716,0	95,0	1 301 644,2	1 202 924,2	92,4	-40 791,8
Капітальне будівництво (придбання)	3120	618 589,0	613 081,6	99,1	204 765,3	194 720,1	95,1	-418 361,5
Капітальний ремонт	3130	982 537,8	899 820,6	91,6	1 179 891,5	1 129 878,8	95,8	230 058,2
Реконструкція та реставрація	3140	245 821,6	200 361,0	81,5	189 812,8	174 740,8	92,1	-25 620,2
Придбання землі та нематеріальних активів	3160	1 062 396,7	1 047 997,4	98,6	171 501,1	169 639,6	98,9	-878 357,8
Капітальні трансферти	3200	6 558 013,5	5 624 778,4	85,8	13 424 347,2	12 589 970,7	93,8	6 965 192,3
Кредитування	4000	-1 500,0	-2 776,1	185,1	- 1 500,0	-2 256,7	150,4	519,4
Всього видатків		**36 417 931,1**	**33 572 852,9**	**92,2**	**51 803 765,1**	**49 520 818,5**	**95,6**	15 947 965,6

Структура видатків за економічною класифікацією за 2016-2017 років (млн грн)

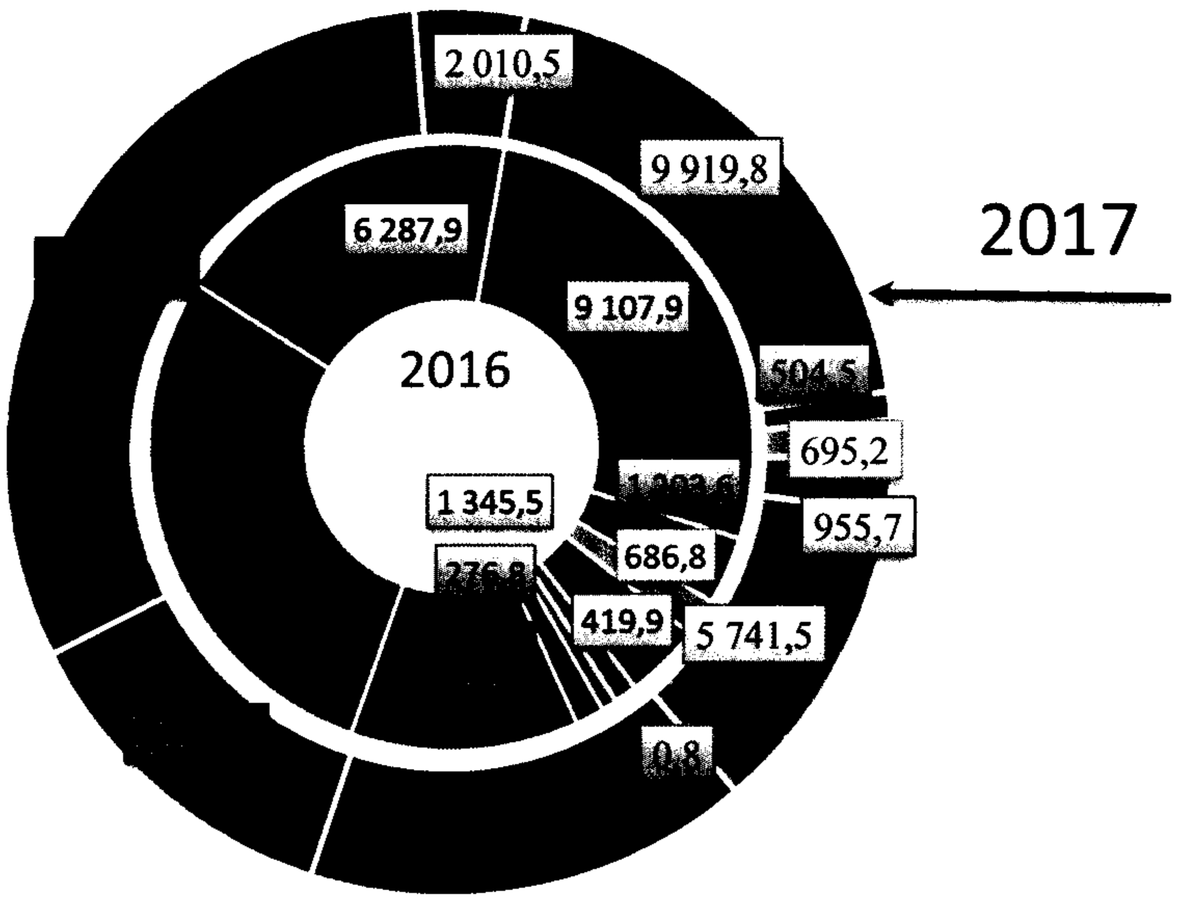

- оплата праці і нарахування на заробітну плату
- медикаменти та перев'язувальні матеріали
- продукти харчування
- оплата комунальних послуг та енергоносіїв
- дослідження і розробки, окремі заходи по реалізації державних (регіональних) програм
- обслуговування боргових зобов'язань
- субсидії та поточні трансферти підприємствам (установам, організаціям)
- соціальне забезпечення
- капітальні видатки
- інші видатки

У структурі видатків бюджету м. Києва за економічною класифікацією поточні видатки складають 68,8%, капітальні – 31,2%. У порівнянні з 2016 роком частка капітальних видатків збільшилась на 3,4 %.

У зв'язку зі змінами у законодавстві в частині видатків на охорону здоров'я (постановою Кабінету Міністрів України від 28.02.2002 №228 видатки на утримання закладів охорони здоров'я здійснюються за КЕКВ 2280, 3210) у 2017 році в порівнянні з 2016 роком суттєво збільшилась частка поточних видатків за КЕКВ 2280 «Дослідження і розробки, окремі заходи по реалізації державних (регіональних) програм».

Державне управління

У загальному фонді бюджету м. Києва на 2017 рік на утримання органів місцевого самоврядування та органів місцевої влади (державне управління) передбачено бюджетні призначення в сумі 1 256 924,8 тис. грн, з яких на організаційне, інформаційно-аналітичне та матеріально-технічне забезпечення діяльності Київської міської ради (Секретаріату) – 82 644,4 тис. грн.

Касові видатки загального фонду складають 1 220 474,1 тис. грн (97,1% до плану), з яких видатки Київської міської ради (Секретаріату) – 79 672,9 тис. грн (96,4% до плану).

Обсяг видатків на державне управління порівняно з відповідним показником минулого року збільшився на 281 087,7 тис. грн.

У спеціальному фонді бюджету м. Києва на 2017 рік на утримання органів місцевого самоврядування та органів місцевої влади затверджені бюджетні призначення в сумі 390 382,5 тис. грн, з яких на організаційне, інформаційно-аналітичне та матеріально-технічне забезпечення діяльності Київської міської ради (Секретаріату) – 10 217,9 тис. грн.

Касові видатки на звітний період становлять 371 849,8 тис. грн (95,3% до плану), з яких на забезпечення діяльності Київської міської ради – 6 273,4 тис. грн (61,4%).

Освіта

Видатки бюджету м. Києва у 2017 році на функціонування і розвиток закладів освіти за рахунок коштів загального фонду склали 9 625 843,3 тис. грн (95,7% до плану), що на 1 048 214,6 тис. грн, або на 59,1% більше ніж у 2016 році.

На здобуття дошкільної освіти 100,1 тисяч дітей від 1 до 6-7 років у 529 закладах м. Києва спрямовано 2 822 203,8 тис. грн (94,5% до плану), що на 59,1 відсотка більше, ніж у 2016 році. Кількість дитячих садочків збільшено на 4 заклади та відкрито нові групи у діючих закладах, що дозволило надати додатково 1,0 тисячу місць у садочках.

Для забезпечення охоплення загальною середньою освітою 265,3 тисяч учнів м. Києва в 393 школах спрямовано 5 000 607,9 тис. грн (в т.ч. за рахунок освітньої субвенції з Державного бюджету України –2 863 524,6 тис. грн та субвенції на надання державної підтримки особам з особливими потребами – 6 632,4 тис. грн), що на 42,0 % більше, ніж у 2016 році. У порівнянні з

аналогічним періодом у місті Києві кількість учнів збільшилась на 8,6 тисяч учнів та зменшено на 2 навчально-виховних комплекси у зв'язку з реорганізацією у дошкільні навчальні заклади.

На охоплення загальною середньою освітою 6,0 тисяч вихованців у 26 школах-інтернатах спрямовано 499 268,1 тис. грн (в т.ч. за рахунок освітньої субвенції з Державного бюджету України – 238 504,8 тис. грн), що на 50,3 % більше, ніж у 2016 році. В порівнянні з минулим роком у місті Києві кількість учнів збільшилась на 0,2 тисячі вихованців.

На організацію гурткової роботи та сприяння розвитку індивідуальної та колективної творчості 74,3 тисяч дітей у 39 позашкільних навчальних закладах спрямовано 309 120,2 тис. грн, що більше на 53,9 % до минулого року. В порівнянні з 2016 роком кількість дітей у гуртках збільшилась на 0,3 тисячі.

На підготовку 13,4 тисяч кваліфікованих робітничих кадрів в 24 професійно-технічних навчальних закладах спрямовано 420 341,0 тис. грн (в т.ч. за рахунок субвенцій з Державного бюджету України: освітньої – 40 176,7 тис. грн; модернізації та оновлення Київського регіонального вищого професійного училища будівництва – 399,6 тис. грн), що більше на 28,2 % до минулого року, враховуючи, що кількість учнів зменшилась на 0,2 тис.

На підготовку 7,2 тисяч молодих фахівців та 12,7 тисяч слухачів у 8 вищих навчальних закладах використано 392 367,1 тис. грн, що більше на 28,8 % до 2016 року.

На функціонування інших закладів та заходів у галузі «Освіта» - 181 448,2 тис. грн, що більше на 50,7 % до 2016 року.

Видатки загального фонду бюджету м.Києва по галузі "Освіта" за 2016-2017 рр.

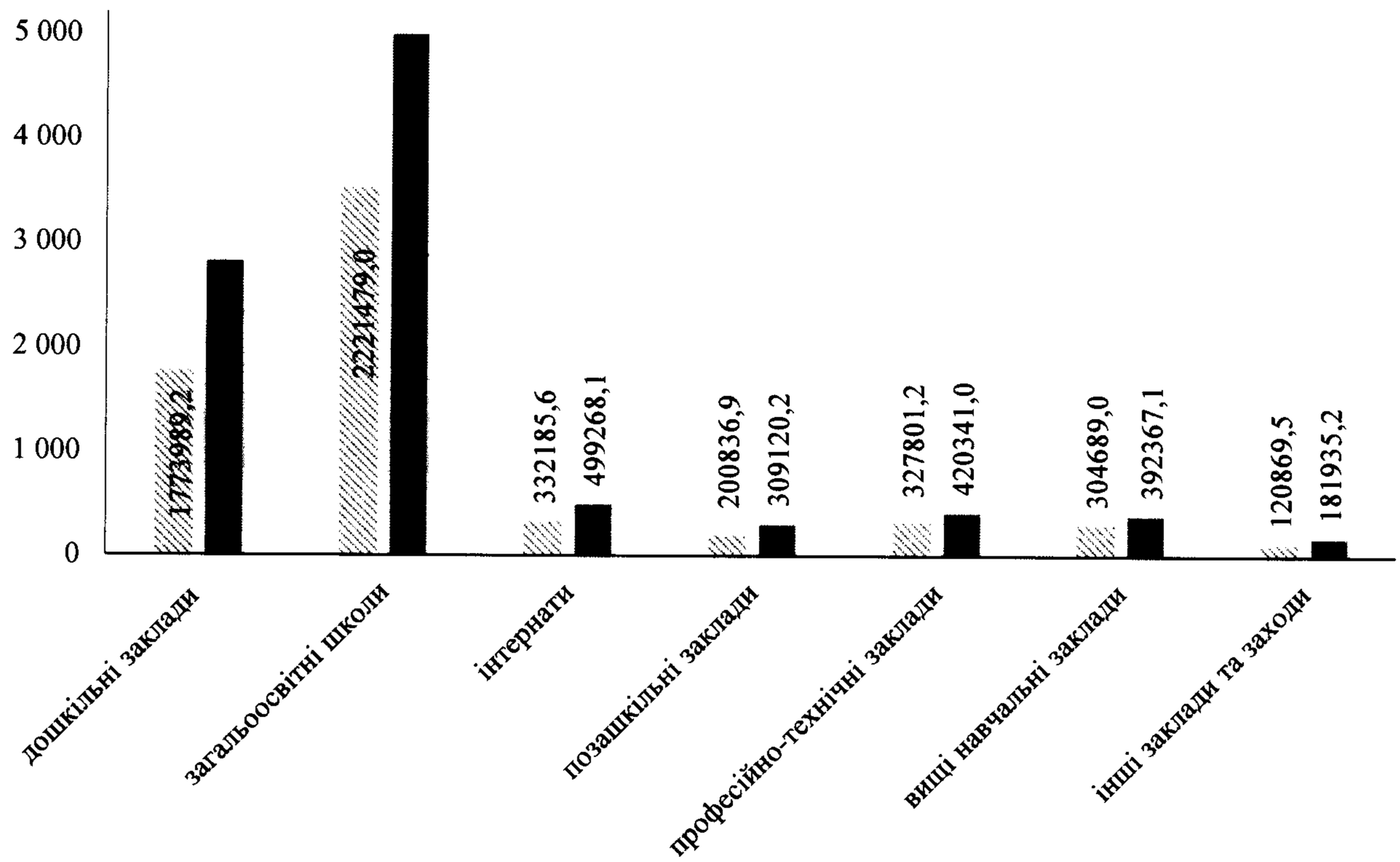

2016 року - 6 581 394,0 тис. грн ■ **2017 рік -9 625 843,3 тис. грн**

Забезпечено виплату одноразової допомоги 269 дітям–сиротам та дітям, позбавленим батьківського піклування, яким у 2017 році виповнилося 18 років, в обсязі 487,0 тис. грн.

У 2017 році на забезпечення основної діяльності установ та закладів освіти за рахунок власних надходжень та благодійних внесків по спеціальному фонду використано 914 810,5 тис. грн.

На покращення матеріально-технічної бази закладів освіти за рахунок бюджету розвитку використано 983 997,6 тис. грн (89,4% до плану), з них на реалізацію 23 проектів-переможців громадського бюджету – 16 460,7 тис. грн (з них на придбання комп'ютерної техніки та кабінету природничих наук – 9 100,6 тис. грн, капітальний ремонт закладів – 7 360,1 тис. грн), капітальний ремонт закладів освіти в обсязі 753 680,1 тис. грн (92,8% до плану) - заміна вікон у 242 закладах – 92 606,5 тис. грн, капремонт покрівель у 136 закладах – 37 920,7 тис. грн, капітальний ремонт харчоблоків у 46 закладах – 24 513,8 тис. грн, ремонт фасадів у 96 закладах – 102 227,9 тис. грн, капітальний ремонт спортивних залів та допоміжних приміщень у 51 закладі – 36 093,9 тис. грн, благоустрій територій у 49 закладах – 21 850,7 грн, капітальний ремонт місць загального користування у 99 закладах – 23 301,6 тис. грн, відновлення груп у 24 навчальних закладах – 51 070,8 тис. грн, ремонт вхідних груп у 22 закладах – 5 054,0 тис. грн, капітальний ремонт мереж у 74 закладах – 16 507,6 тис. грн, ремонт пральнь у 23 закладах – 4 505,9 тис. грн, капітальний ремонт та облаштування майданчиків у 80 закладах – 66 971,1 тис. грн, ремонт басейну у 2 закладах – 19 579,3 тис. грн, капітальний ремонт приміщень та будівель у 219 закладах – 251 476,3 тис. грн та придбання обладнання довгострокового користування в обсязі 213 856,8 тис. грн (79,6% до плану) (придбання обладнання для харчоблоків 655 закладів – 44 947,9 тис. грн, меблів для 427 закладів – 42 824,0 тис. грн, прального обладнання для 215 закладів – 6 413,7 тис. грн, природничо-математичних кабінетів для 29 закладів – 24 347,2 тис. грн, комп'ютерної техніки для 238 закладів – 15 361,7 тис. грн, підручників – 16 708,5 тис. грн та інше обладнання на суму 63 253,8 тис. грн).

Охорона здоров'я

Планові призначення загального фонду бюджету м. Києва по галузі «Охорона здоров'я» на 2017 рік становлять 7 239 921,4 тис. грн, в тому числі за рахунок медичної субвенції з державного бюджету – 4 126 861,7 тис. грн. За 2017 рік виконання складає 7 108 613,0 тис. грн (98,2% до плану), що на 31,7% більше порівняно з 2016 роком.

Обсяг видатків на оплату праці з нарахуваннями за звітний період становить 5 150 583,6 тис. грн, що на 1 453 484,6 тис. грн (39,3%) більше порівняно з аналогічним періодом минулого року. В повному обсязі забезпечено обов'язкові виплати із заробітної плати. Середньомісячна заробітна плата працівників галузі за звітний період становить 6 000 грн, що на 39,8% більше порівняно з 2016 роком.

На оплату видатків за комунальні послуги та енергоносії спрямовано 375 459,1 тис. грн (93,3% до плану).

Протягом 2017 року на придбання медикаментів та перев'язувальних матеріалів було використано 938 576,0 тис. грн (94,8% до плану), що на 61 494,2 тис. грн більше ніж у минулому році.

На придбання продуктів харчування використано 109 453,1 тис. грн. Вартість харчування 1 ліжко-дня у звичайному стаціонарі становить 18,2 грн (за 2016 рік – 13,0 грн), будинках дитини – 49,9 грн (за 2016 рік – 43,5 грн). На забезпечення 134 дітей віком до 3-х років життя з малозабезпечених сімей безкоштовним дитячим харчування використано 991,9 тис. гривень.

В амбулаторно-поліклінічних закладах видатки на пільгові медикаменти становили 105 261,9 тис. грн, що на 10,4% більше ніж у минулому році.

На забезпечення 8 885 осіб, яким надано послуги із зубопротезування на пільгових умовах, виділено 14 230,8 тис. грн, що на 4 351,2 тис. грн (44%) більше порівняно з минулим роком.

Відшкодування вартості лікарських засобів пацієнтам під час амбулаторного лікування, хворим на серцево-судинні захворювання, цукровий діабет II типу та бронхіальну астму здійснювалось за рахунок субвенції з державного бюджету, обсяг якої на 2017 рік складав 52 201,7 тис. грн. Касові видатки у 2017 році становили 52 075,3 тис. грн, або 99,8% річного плану.

Структура видатків по галузі "Охорона здоров"я" за 2016 та 2017 роки (тис. грн)

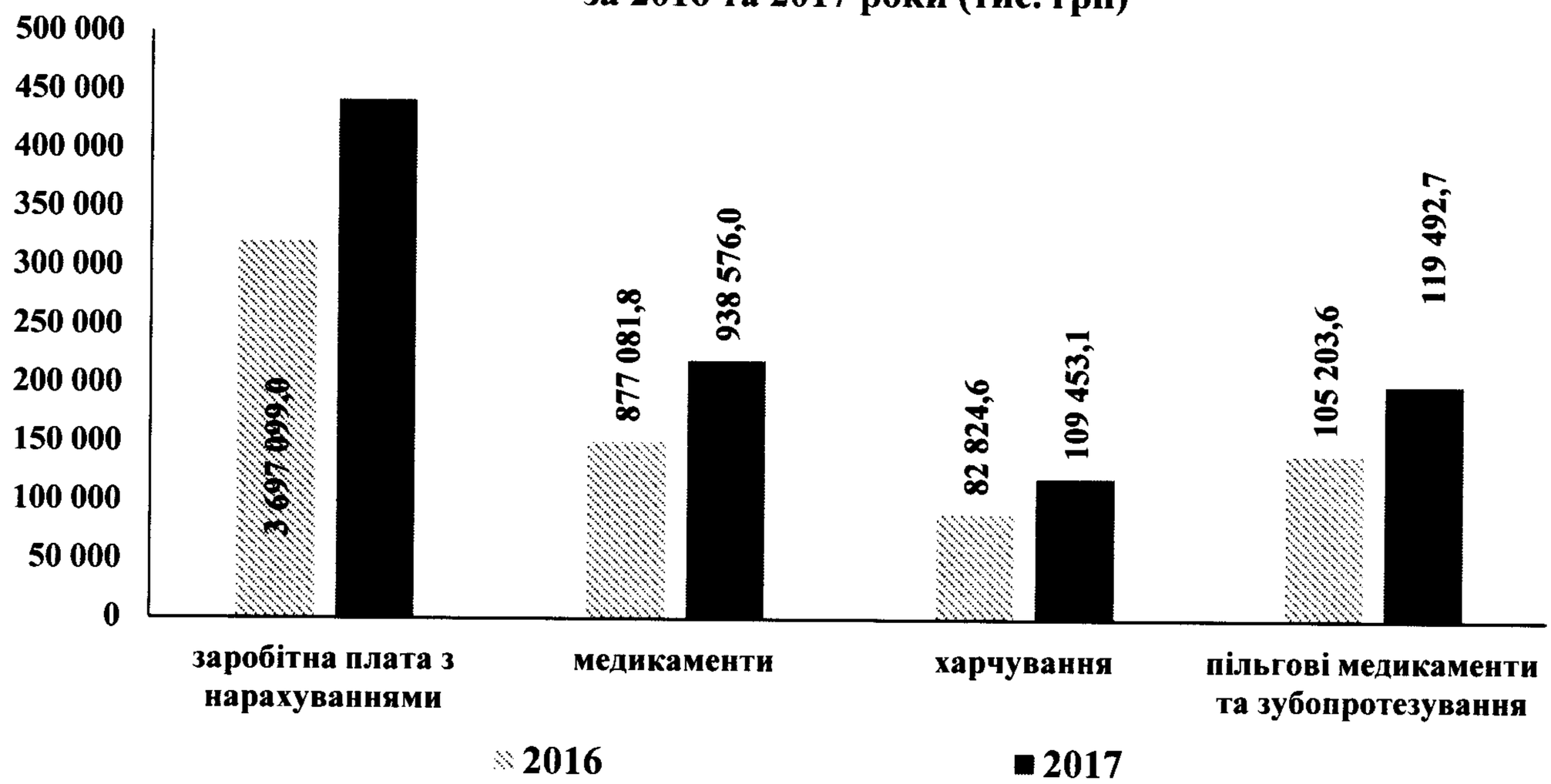

Видатки на виконання Міської цільової програми «Здоров'я киян» у 2017 році затверджені у загальній сумі 645 333,3 тис. грн. Касові видатки за звітний період склали 564 874,3 тис. грн, що становить 87,5% річного плану. За ці кошти здійснено закупівлю виробів медичного призначення та медикаментів, необхідних для: проведення гемодіалізу та перитонеального діалізу у дітей та дорослих, хворих хоспісних та паліативних відділень, а також на орфанні захворювання (муковісцидоз, ювенільний ревматоїдний артрит), хворих на цукровий діабет, неврологічних хворих (церебральний параліч, епілепсія, розсіяний склероз та ін.), витратними матеріалами службу крові міста Києва для проведення скринінгу донорської крові та її компонентів, проведено

закупівлю ендопротезів колінних та кульшових суглобів та наборів інструментарію для їх імплантації та забезпечено кохлеарними імплантантами пацієнтів, які мають вади слуху.

На Міську цільову програму протидії захворюванню на туберкульоз на 2017-2021 роки заплановано 11 500,1 тис. грн, у тому числі по загальному фонду бюджету – 6 500,1 тис. грн та по спеціальному фонду – 5 000,0 тис. грн. Касові видатки по загальному фонду становили 5 732,7 тис. грн, або 88,2% річного плану, по спеціальному фонду – 4 990,0 тис. грн (99,8% річного плану).

На міську цільову програму протидії епідемії ВІЛ-інфекції на 2017-2021 роки передбачено 19 181,5 тис. грн, касові видатки – 16 226,8 тис. грн.

На 2017 рік передбачено видатки бюджету розвитку спеціального фонду в обсязі 1 101 207,5 тис. грн, що на 172 195,3 тис. грн більше, ніж у минулому році. За 2017 рік касові видатки становлять 1 047 546,4 тис. грн, які спрямовано на: придбання обладнання – 687 686,1 тис. грн; капітальний ремонт – 359 860,3 тис. грн.

Власні надходження медичних закладів до спеціального фонду бюджету на 2017 рік передбачено у сумі 1 198 925,9 тис. грн. У звітному періоді касові видатки становили 1 173 417,7 тис. грн.

Соціальний захист

Загальний обсяг видатків бюджету м. Києва на соціальний захист та соціальне забезпечення за 2017 року становить 7 857 564,3 тис. грн, що на 48,4%, або на 2 564 480,2 тис. грн перевищує показник попереднього року в співставних умовах. Рівень виконання до річних планових призначень становить 98,1%, при цьому за видатками загального фонду – 98,2%, спеціального фонду – 94,1%.

Для надання соціальних послуг через мережу бюджетних установ соціального захисту та соціального забезпечення у 2017 році використано з загального фонду бюджету 525 056,2 тис. грн, що на 35,3% більше у порівнянні з 2016 роком, зі спеціального фонду бюджету - 124 924,7 тис. грн, що на 37,8% більше у порівнянні з 2016 роком.

1 лютого 2017 року відкрито Центр соціальної реабілітації дітей-інвалідів, який надає послуги спрямовані на розвиток та коригування порушень розвитку дитини-інваліда, навчання її основним соціальним та побутовим навичкам, розвиток здібностей, створення передумов для інтеграції у суспільство.

За основу логістики та вимог до обладнання Центру, програм та методик реабілітації було взято модель комплексної реабілітації дітей з обмеженням життєдіяльності, яка розроблена в центрі ICP (м. Мюнхен, Німеччина), який вважається лідером та законодавцем новацій в реабілітації дітей з інвалідністю.

За 2017 рік проведено видатки в обсязі 25565,5 тис. грн на надання соціальних послуг фізичними особами, реалізацію окремих програм для осіб з інвалідністю, безоплатне поховання учасників бойових, що на 33,1% більше, ніж у 2016 році.

На виконання окремих заходів міських цільових програм, що спрямовані на забезпечення власних повноважень у сфері соціального захисту населення, у

звітному році використано 560 112,2 тис. грн, що більше на 27% у порівнянні з попереднім роком, з них 410 180,7 тис. грн спрямовано на виплату різних видів матеріальної допомоги окремим категоріям соціально незахищених верств населення, ветеранам війни, учасникам АТО, сім‘ям загиблих учасників АТО та Героїв Небесної Сотні.

Так, одноразову допомогу отримали:

558 членів сімей загиблих киян-учасників АТО, Героїв Небесної Сотні в розмірі 25,0 тис. грн;

24421 учасник АТО в розмірі 5 тис. грн.

Було оздоровлено 1281 дитину (із супроводжуючими) учасників АТО, 14 учасників АТО отримали компенсацію витрат, пов‘язаних із стаціонарним лікуванням, у тому числі ендопротезуванням, слухопротезуванням та протезуванням ока.

Протягом 2017 року киянам видано 1119 одиниць технічних та інших засобів реабілітації, 57,6 тисяч упаковок засобів особистої гігієни, 273 дитини з інвалідністю отримали послуги оздоровлення з реабілітацією.

У 2017 році за рахунок субвенції з державного бюджету на виплату допомоги сім‘ям з дітьми, малозабезпеченим сім‘ям, інвалідам з дитинства, дітям-інвалідам, тимчасової державної допомоги дітям інвалідам з дитинства та дітям-інвалідам, допомоги по догляду за інвалідом внаслідок психічного розладу використано 2 276 453,9 тис. грн, або 97,8% річного плану.

За рахунок субвенції з державного бюджету на виплату грошової компенсації за належні для отримання жилі приміщення для сімей загиблих осіб, а також для осіб з інвалідністю I-II групи та осіб, які втратили функціональні можливості нижніх кінцівок, інвалідність яких настала внаслідок поранення, контузії, каліцтва або захворювання, одержаних під час безпосередньої участі в АТО, та потребують поліпшення житлових умов, використано 89 304,0 тис. грн, або 99,8% до плану.

На виплату державної соціальної допомоги на дітей-сиріт та дітей, позбавлених батьківського піклування, грошового забезпечення батькам-вихователям і прийомним батькам за надання соціальних послуг у дитячих будинках сімейного типу та прийомних сім‘ях за принципом “гроші ходять за дитиною” використано 11 265,1 тис. грн, або 99,3% річного плану.

У звітному періоді на виконання міської цільової програми «Турбота. Назустріч киянам» компенсаційні виплати за пільговий проїзд окремих категорій громадян склали 858 150,6 тис. грн, або 99,8% річного плану.

Структура видатків по галузі "Соціальний захист та соціальне забезпечення" за 2016- 2017 роки (тис.грн)

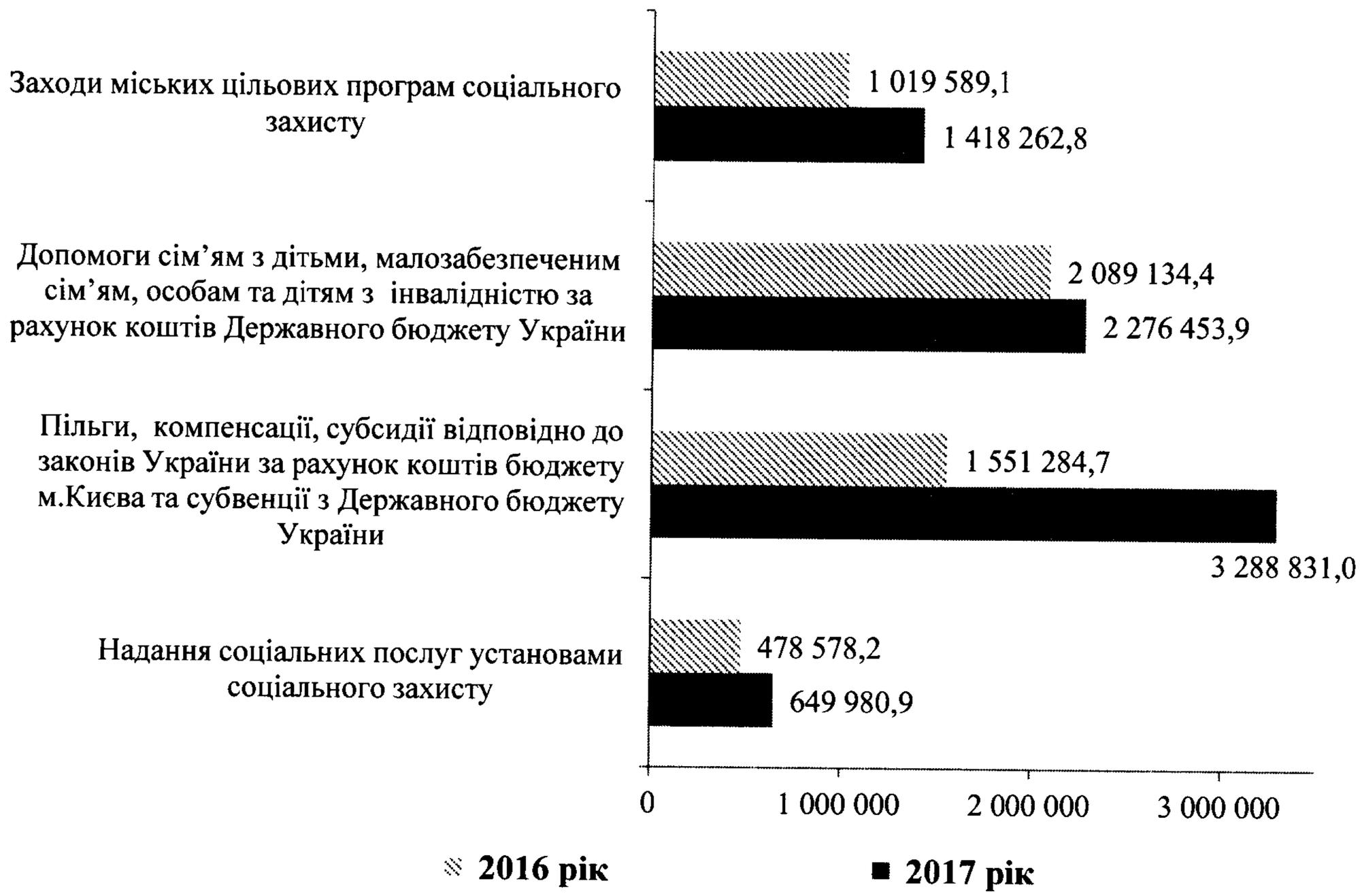

У 2017 році відшкодування видатків бюджету міста Києва, пов'язаних з наданням пільг населенню та житлових субсидій малозабезпеченим сім'ям на оплату житлово-комунальних послуг здійснювалось за рахунок субвенції з державного бюджету в установленому законодавством порядку.

У місті Києві налічується близько 270 тисяч осіб, яким надаються пільги з оплати житлово-комунальних послуг, 282 тисячі домогосподарств користуються житловими субсидіями.

За 2017 рік видатки на надання пільг та житлових субсидій населенню на оплату електроенергії, природного газу, послуг тепло-, водопостачання і водовідведення, квартирної плати, вивозу сміття та побутових відходів профінансовано у сумі 3 173 731,2 тис. грн, або 100% річного плану.

Обсяг нарахувань з пільг і субсидій на оплату житлово-комунальних послуг у звітному періоді становить 3 571 117,9 тис. грн, що в 1,5 рази більше нарахувань минулого року (за 2016 рік – 2 352 002,0 тис. грн).

Кредиторська заборгованість по видатках на надання пільг і субсидій з оплати житлово-комунальних послуг за даними бухгалтерської звітності на 1 січня 2018 року становить 1 361 191,2 тис. грн, що пояснюється незабезпеченістю зазначених витрат фінансовими ресурсами з державного бюджету.

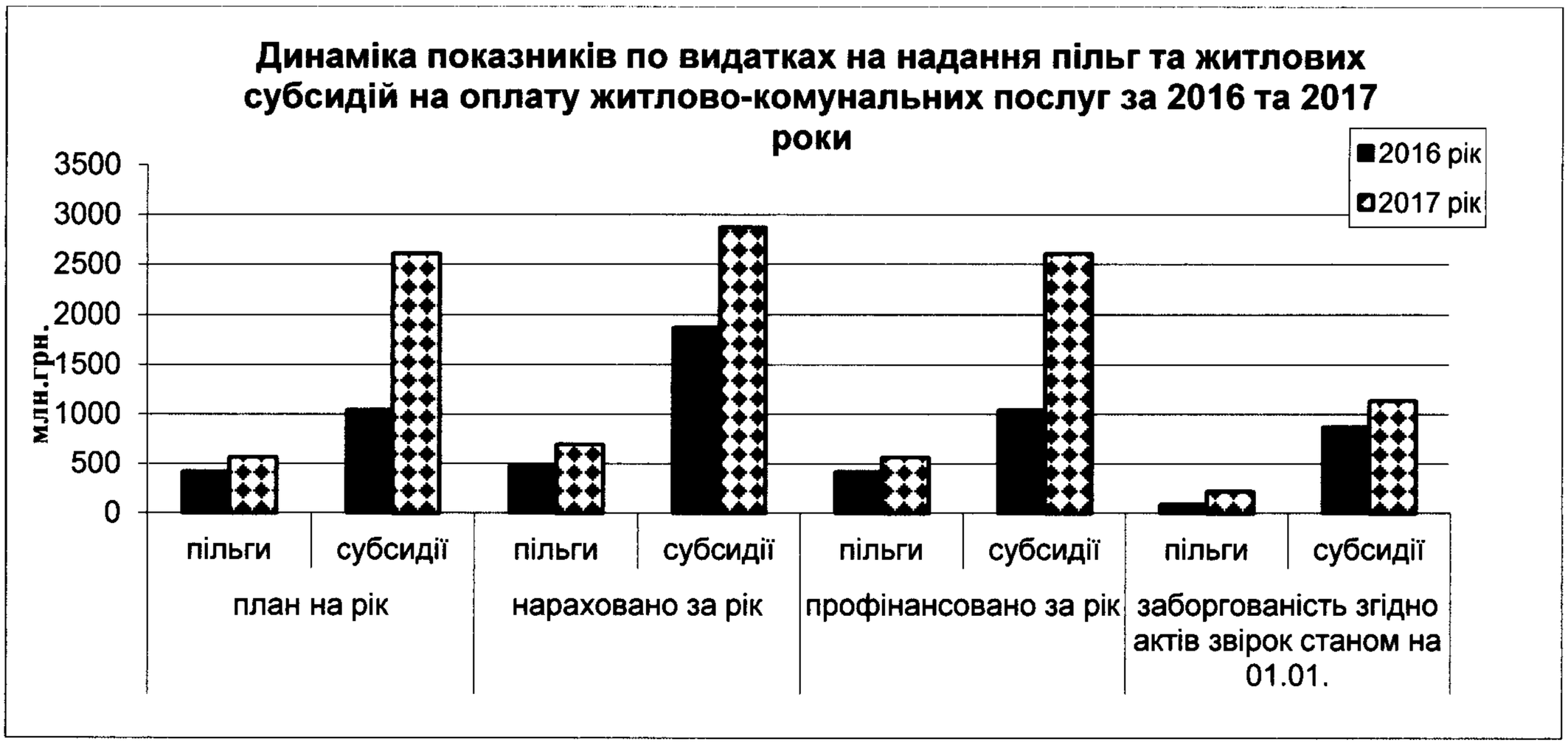

На надання пільг та житлових субсидій населенню на придбання твердого та рідкого пічного побутового палива і скрапленого газу протягом звітного періоду отримано і використано субвенцію з державного бюджету у сумі 235,9 тис. грн або 56,9% річних планових призначень (414,3 тис. грн). Поточна заборгованість на 1 січня 2018 року по цих видатках – 19,8 тис. грн.

Соціальні програми у галузі сім'ї, дітей та молоді

Загальний обсяг видатків бюджету м. Києва по галузі «Соціальні програми з питань сім'ї, дітей та молоді» за 2017 рік склав 181 783,3 тис. грн (95,9% до плану), що на 45,3% або на 56 669,8 тис. грн перевищує аналогічний показник 2016 року.

Видатки бюджету міста Києва по загальному фонду на соціальні програми з питань сім'ї, дітей та молоді 2016-2017 роки (тис. грн)

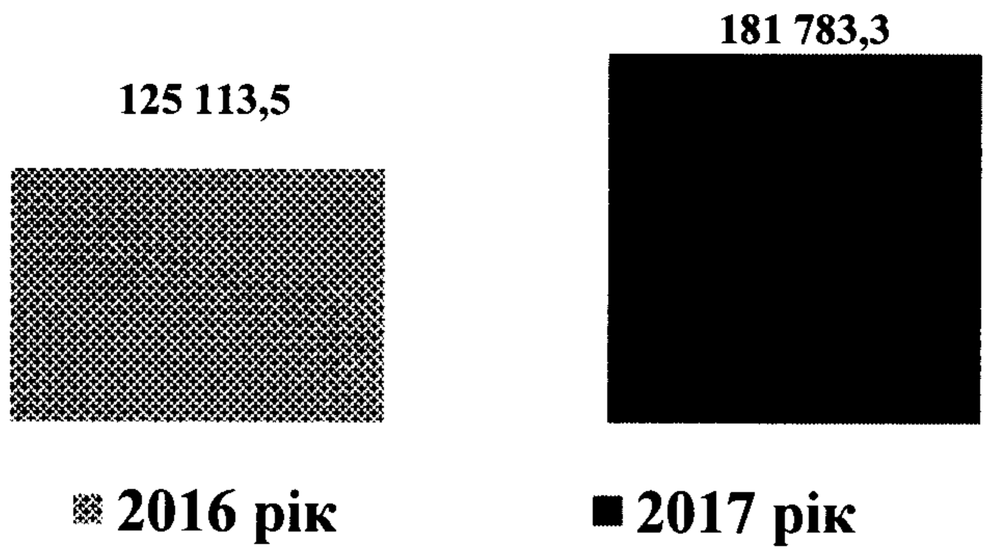

На утримання 11 центрів соціальних служб для сім'ї, дітей та молоді, якими протягом 2017 року надано 352 375 соціальні послуги 150 300 відвідувачам та реалізацію центрами соціальних служб для сім'ї, дітей та молоді 13 843 соціальних програм та заходів для 122 113 учасників використано 38 605,4 тис. грн, що більше на 10 867,3 тис. грн або на 39,2%

порівняно з 2016 роком. В порівнянні з минулим роком збільшилась кількість наданих соціальних послуг на 29 175.

Протягом поточного року на реалізацію 210 молодіжних заходів (проведення заходів з підготовки волонтерів до роботи під час проведення пісенного конкурсу «Євробачення-2017», експозиції «100-річчя української революції 1917-1920 років «Соборність», фестивалю обдарованої молоді «Один день з життя Києва», молодіжного фестивалю гумору «Kyiv Open Smile», молодіжної акції «Живий ланцюг соборності», експозиції «Революція гідності», форуму-театру «Толерантна молодь», молодіжного форуму «Статеве виховання життя», фестивалю студентської творчості «Київська ліга сміху», змагання серед молоді «Що? Де? Коли?»), в яких прийняли участь 146 231 особа використано 11 586,0 тис. грн, що у порівнянні з 2016 роком більше на 8 378,7 тис. гривень.

З метою підтримки соціального становлення та розвитку сім'ї, дітей та молоді здійснено близько 94 заходів з питань сім'ї щодо проведення корекційної роботи з особами, що вчинили насильство в сім'ї, медико соціальної реабілітації постраждалих від насильства, заходів щодо формування сімейних цінностей та охопили ними близько 57 605 учасників, на що спрямовано 5 305,3 тис. грн, що на 3 873,5 тис. грн більше у порівнянні з 2016 роком.

На функціонування клубів підлітків за місцем проживання для організації гурткової роботи близько 17,0 тис. дітей спрямовано видатки в сумі 54 421,9 тис. грн, що на 49,2% більше, ніж у 2016 році.

На утримання Київського міського центру соціально-психологічної допомоги, яким за звітний період надано послуги 549 особам та 48 сім'ям, Київського міського правобережного та лівобережного центрів для Віл-інфікованих дітей та молоді, якими надано послуги 4 065 особам, на утримання 5 районних центрів соціально-психологічної реабілітації дітей та молоді з функціональними обмеженнями, які надали соціальні послуги 2 040 особам, що опинилися в складних життєвих обставинах використано 9 746,0 тис. грн.

На фінансову підтримку Київського молодіжного центру, яким протягом року проведено 53 заходи для близько 25,0 тис. учасників використано 7 052,5 тис. грн.

На забезпечення виплати 100 премій Київського міського голови за особливі досягнення молоді у розбудові столиці України – міста-героя Києва спрямовано 300,0 тис. грн, 13 премій Київської міської ради за внесок молоді у розвиток місцевого самоврядування – 13,6 тис. грн та виплату 20 премій Київського міського голови одиноким батькам та одиноким матерям, які самі виховують дітей - 40,0 тис. грн.

Протягом року на реалізацію заходів з оздоровлення та відпочинку 8 776 дітей міста Києва та утримання позаміського дитячого закладу оздоровлення та відпочинку «Зміна» за рахунок коштів загального фонду використано 54 712,6 тис. грн, що більше на 11 690,2 тис. грн або на 27,2% порівняно з 2016 роком.

Видатки загальному фонду бюджету міста Києва на соціальні програми з питань сім'ї, дітей та молоді за 2016-2017 роки (тис. грн)

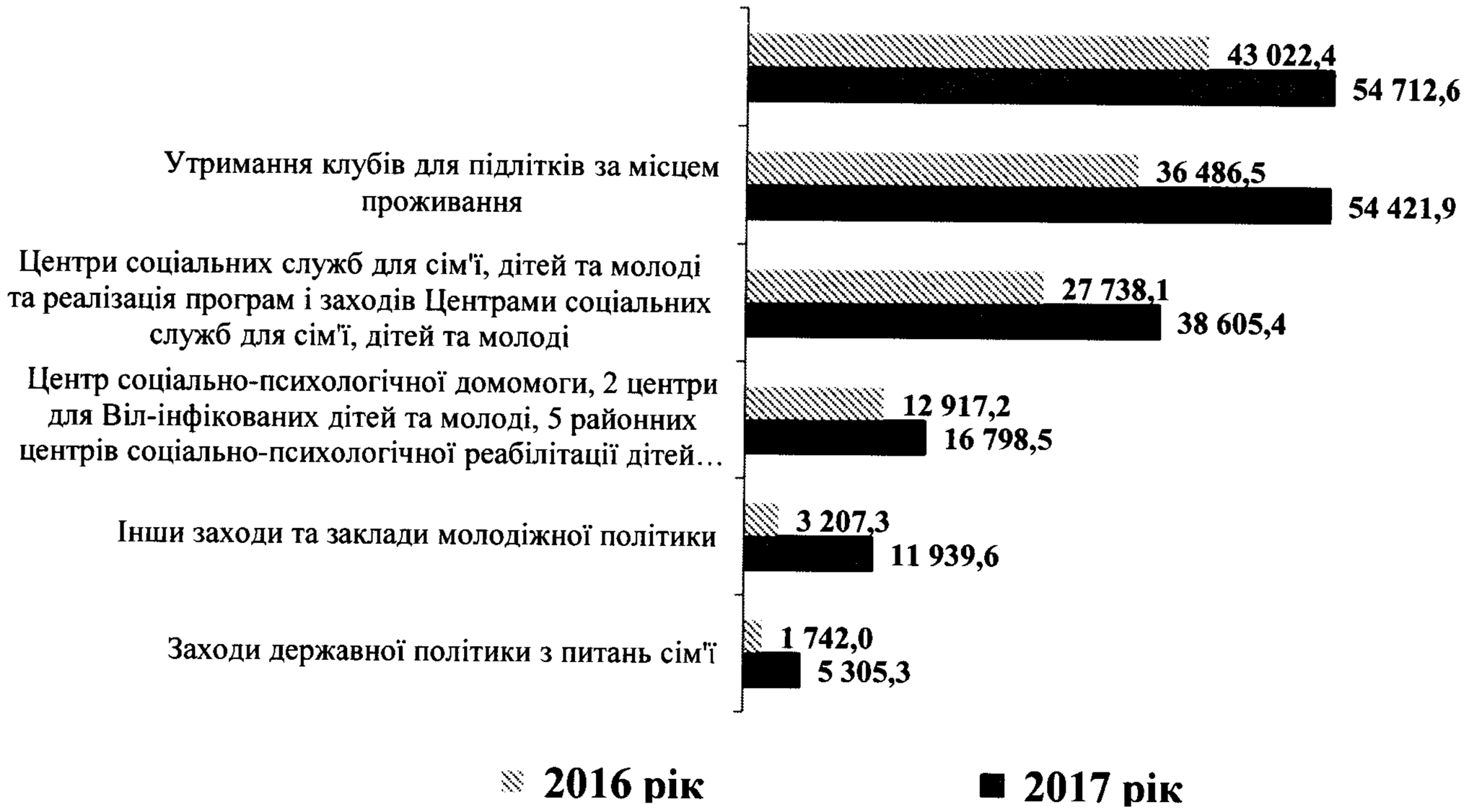

У 2017 році за рахунок надходжень від плати за навчання дітей у гуртках при підліткових клубах за місцем проживання, надання послуг молодіжними центрами та оздоровчими закладами на основну діяльність установ по спеціальному фонду використано 10 296,7 тис. грн, за рахунок надання благодійної та гуманітарної допомоги установам молодіжної політики – 3 351,1 тис. грн.

На покращення матеріально-технічної бази закладів молодіжної політики за рахунок бюджету розвитку у 2017 році спрямовано 28 232,6 тис. грн, з них на реалізацію 7 проектів-переможців громадського бюджету – 5 411,9 тис. грн (придбання обладнання – 211,4 тис. грн, капітальний ремонт закладів – 5 200,5 тис. грн), капітальний ремонт закладів молодіжної політики - 19 932,8 тис. грн (капітальний ремонт покрівель, фасаду, внутрішніх приміщень, заміна вікон) та придбання обладнання довгострокового користування в обсязі 2 887,9 тис. грн (придбання кондиціонерів, пандусу, турнікетів, велотренажерів, системи відеоспостереження, спеціалізованого автомобілю, комп'ютерної техніки).

Житлове господарство

У загальному фонді бюджету м. Києва на 2017 рік по галузі «Житлове господарство» затверджено бюджетні призначення в сумі 396 679,0 тис. грн.

По бюджетній програмі 6010 «Забезпечення надійного та безперебійного функціонування житлово-експлуатаційного господарства» Голосіївській районній в м. Києві державній адміністрації передбачено 1 130,9 тис. грн. За 2017 рік касові видатки становлять 1 128,3 тис. грн, або 99,8% до річного плану та на 9,2% більше порівняно з 2016 роком.

По бюджетній програмі 6030 «Фінансова підтримка об'єктів житлово-комунального господарства» передбачено 383 548,1 тис. грн, в тому числі:

- 28 575,1 тис. грн - Департаменту економіки та інвестицій виконавчого органу Київської міської ради (Київської міської державної адміністрації);

- 354 973,0 тис. грн - районним в місті Києві державним адміністраціям;

За 2017 рік касові видатки становили 378 803,5 тис. грн, або 98,8% до річного плану.

По бюджетній програмі 6130 «Забезпечення функціонування комбінатів комунальних підприємств, районних виробничих об'єднань та інших підприємств, установ та організацій житлово-комунального господарства» Департаменту житлово-комунальної інфраструктури передбачено 5 000,0 тис. грн для проведення поточного ремонту та утримання теплових мереж. Використано за 2017 рік 5 000,0 тис. грн, або 100 % до річного плану.

По бюджетній програмі 7410 «Заходи з енергозбереження» Департаменту житлово-комунальної інфраструктури передбачено 7 000,0 тис. грн з метою виконання рішення Київської міської ради від 07.07.2016 № 565/565 «Про затвердження Положення про стимулювання впровадження енергоефективних заходів у багатоквартирних будинках шляхом відшкодування частини кредитів» на здешевлення кредитів, що надаються ОСББ, ЖБК на впровадження енергоефективних заходів у житлових будинках. Касові видатки за 2017 рік становлять 4 455,2 тис. грн, або 63,6 % до річного плану та у 4 рази більше, ніж спрямовано на такі видатки у 2016 році.

У спеціальному фонді бюджету міста Києва по галузі «Житлове господарство» на 2017 рік бюджетні призначення становлять 1 074 605,3 тис. грн.

По бюджетній програмі 6010 «Забезпечення надійного та безперебійного функціонування житлово-експлуатаційного господарства» у 2017 році у спеціальному фонді бюджету м. Києва передбачено видатки в сумі 110 844,9 тис. грн, з них:

- 35 960 ,0 тис. грн - Департаменту житлово-комунальної інфраструктури, в тому числі на облаштування ігрових і спортивних майданчиків 21 000,0 тис. грн, на придбання й встановлення охоронних систем в житлових будинках для збереження засобів обліку – 10 000,0 тис. грн та на придбання техніки – 4 960,0 тис. грн;

- 1 200,0 тис. грн - Департаменту інформаційно-комунікаційних технологій;

- 57,6 тис. грн - Департаменту міського благоустрою та збереження природного середовища;

- 73 627,3 тис. грн - районним в місті Києві державним адміністраціям на асфальтування прибудинкових територій, облаштування дитячих ігрових і спортивних майданчиків, капітальний ремонт інших об'єктів житлово-експлуатаційного господарства та придбання техніки.

Касові видатки за 2017 рік становлять 101 492,4 тис. грн, або 91,6% до річного плану та майже у 3 рази перевищують видатки минулого року.

По бюджетній програмі 6020 «Капітальний ремонт об'єктів житлового господарства» на 2017 рік заплановано видатки в сумі 943 381,8 тис. грн, зокрема:

По бюджетній підпрограмі 6021 «Капітальний ремонт житлового фонду» у спеціальному фонді бюджету м. Києва затверджено бюджетні призначення на виконання капітального ремонту об'єктів житлового фонду в загальній сумі 835 755,3 тис. грн, в тому числі:

- 162 038,6 тис. грн - Департаменту житлово-комунальної інфраструктури;
- 673 716,7 тис. грн - районним в м. Києві державним адміністраціям.

Касові видатки за 2017 рік становлять 762 860,4 тис. грн, або 91,3% до річного плану та у 2 рази перевищують обсяг коштів, спрямованих на аналогічні цілі у 2016 році.

По бюджетній підпрограмі 6022 «Капітальний ремонт житлового фонду об'єднань співвласників багатоквартирних будинків» у спеціальному фонді бюджету м. Києва затверджено бюджетні призначення в загальній сумі 107 626,5 тис. грн, в тому числі:

- 89 435,0 тис. грн - Департаменту житлово-комунальної інфраструктури на реалізацію конкурсу енергоефективних проектів;
- 18 191,5 тис. грн - районним в м. Києві державним адміністраціям.

Касові видатки за 2017 рік становлять 98 406,5 тис. грн, або 91,4% до річного плану та у 4 рази більше, ніж у 2016 році.

По бюджетній програмі 6050 «Фінансова підтримка об'єктів комунального господарства» на 2017 рік заплановано видатки в сумі 10 600,0 тис. грн, зокрема:

по бюджетній підпрограмі 6051 «Забезпечення функціонування теплових мереж» заплановано Департаменту житлово-комунальної інфраструктури 10 000,0 тис. грн на придбання спеціалізованої техніки. За 2017 рік касові видатки становлять 9 681,4 тис. грн, або 96,8% до річного плану.

по бюджетній підпрограмі 6053 «Підтримка діяльності ремонтно-будівельних організацій житлово-комунального господарства» передбачено видатки Департаменту житлово-комунальної інфраструктури в сумі 600,0 тис. грн на придбання спеціалізованої техніки. За 2017 рік касові видатки становлять 518,0 тис. грн або 86,3 % до річного плану.

По бюджетній програмі 6130 «Забезпечення функціонування комбінатів комунальних підприємств, районних виробничих об'єднань та інших підприємств, установ та організацій житлово-комунального господарства» у спеціальному фонді бюджету м. Києва затверджено бюджетні призначення в загальній сумі 8 778,6 тис. грн, в тому числі:

- 7 600,0 тис. грн - Департаменту житлово-комунальної інфраструктури;
- 981,3 тис. грн - Департаменту комунальної власності;
- 197,3 тис. грн – Дніпровській районній в місті Києві державній адміністрації.

Касові видатки за 2017 рік становлять 7 358,9 тис. грн або 83,8% до річного плану.

По бюджетній програмі 6662 «Національна програма інформатизації» передбачено видатки Департаменту житлово-комунальної інфраструктури в сумі 1 000,0 тис. грн. Касові видатки за 2017 рік становлять 355,0 тис. грн, або 35,5% до річного плану.

Видатки на Житлове господарство за рахунок коштів спеціального фонду за 2016-2017 рр.

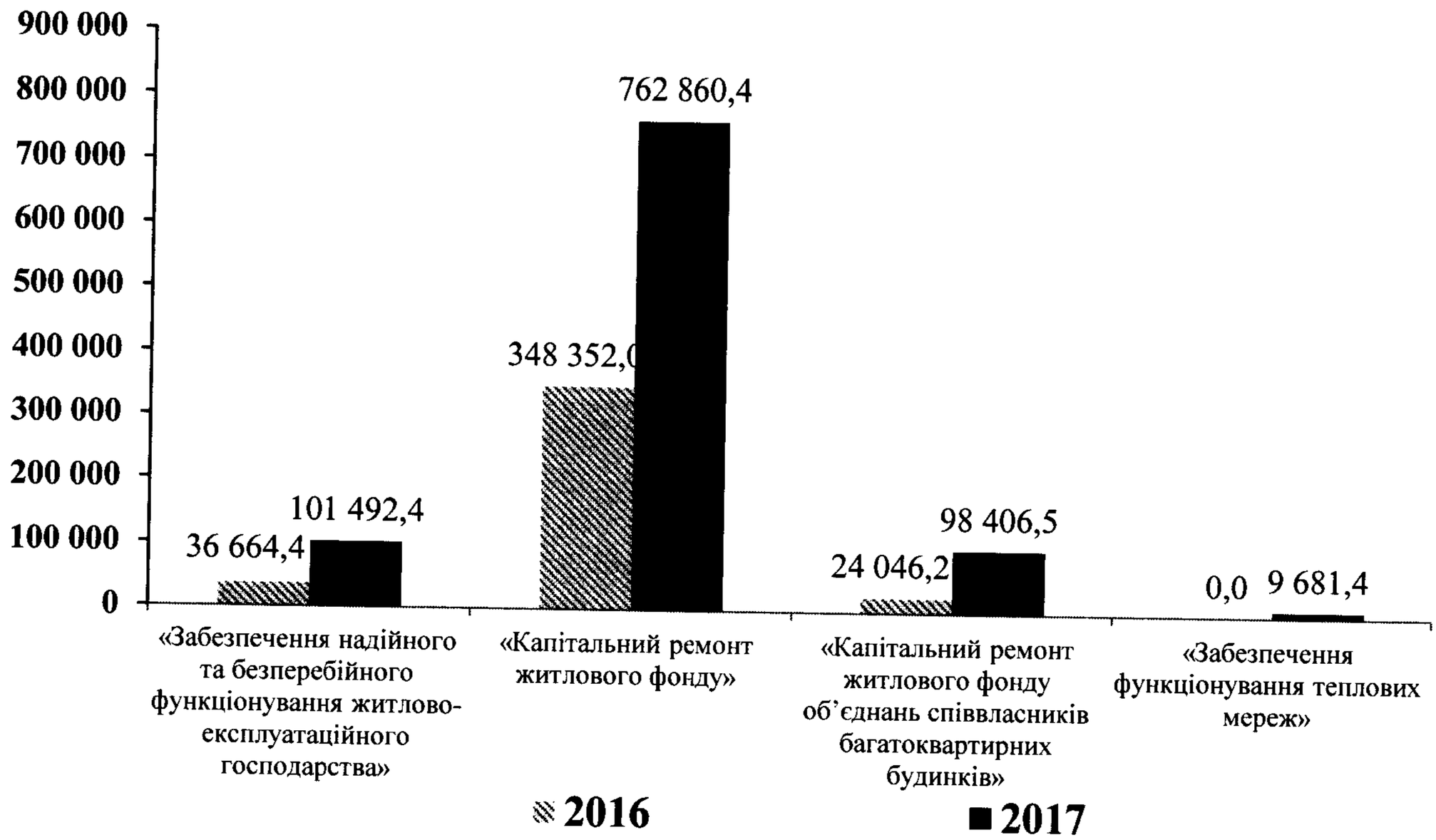

В бюджеті міста Києва на 2017 рік за рахунок коштів субвенції з державного бюджету місцевим бюджетам на погашення різниці між фактичною вартістю теплової енергії, послуг централізованого опалення, постачання гарячої води, централізованого водопостачання та водовідведення, постачання холодної води та водовідведення (з використанням внутришньобудинкових систем), що вироблялися, транспортувалися та постачалися населенню та/або іншим підприємствам теплопостачання, централізованого питного водопостачання та водовідведення, які надають населенню такі послуги, та тарифами, що затверджувалися та/або погоджувалися органами державної влади чи місцевого самоврядування, Порядок та умови надання якої затверджено постановою Кабінету Міністрів України від 18.05.2017 №332, передбачені бюджетні призначення в загальній сумі 745 252,0 тис. грн, в тому числі за рахунок загального фонду – 93 576,0 тис. грн, за рахунок спеціального фонду – 651 676,0 тис. грн. Фактично за рахунок спеціального фонду видатки повністю профінансовано в межах планових призначень, за рахунок загального фонду - розрахунки не проводилися у зв'язку із відсутністю джерел фінансування.

Комунальне господарство

Міське комунальне господарство – одна з найбільших галузей економіки столиці, яка має великий вплив на щоденне життя кожного киянина та на ситуацію в місті загалом. На забезпечення діяльності підприємств комунального господарства міста у бюджеті міста Києва на 2017 рік

передбачено 1 346 279,1 тис. грн, з яких видатки загального фонду становлять 722 563,5 тис. грн, видатки спеціального фонду бюджету – 623 715,6 тис. грн.

Протягом 2017 року на комунальне господарство з бюджету міста було спрямовано 1 235 550,2 тис. грн (у тому числі за рахунок коштів загального фонду бюджету – 681 000,3 тис. грн, за рахунок коштів спеціального фонду бюджету – 554 549,9 тис. грн), що у співставних умовах на 163,3% більше, ніж за аналогічний період 2016 року.

Видатки бюджету міста Києва на комунальне господарство тис.грн

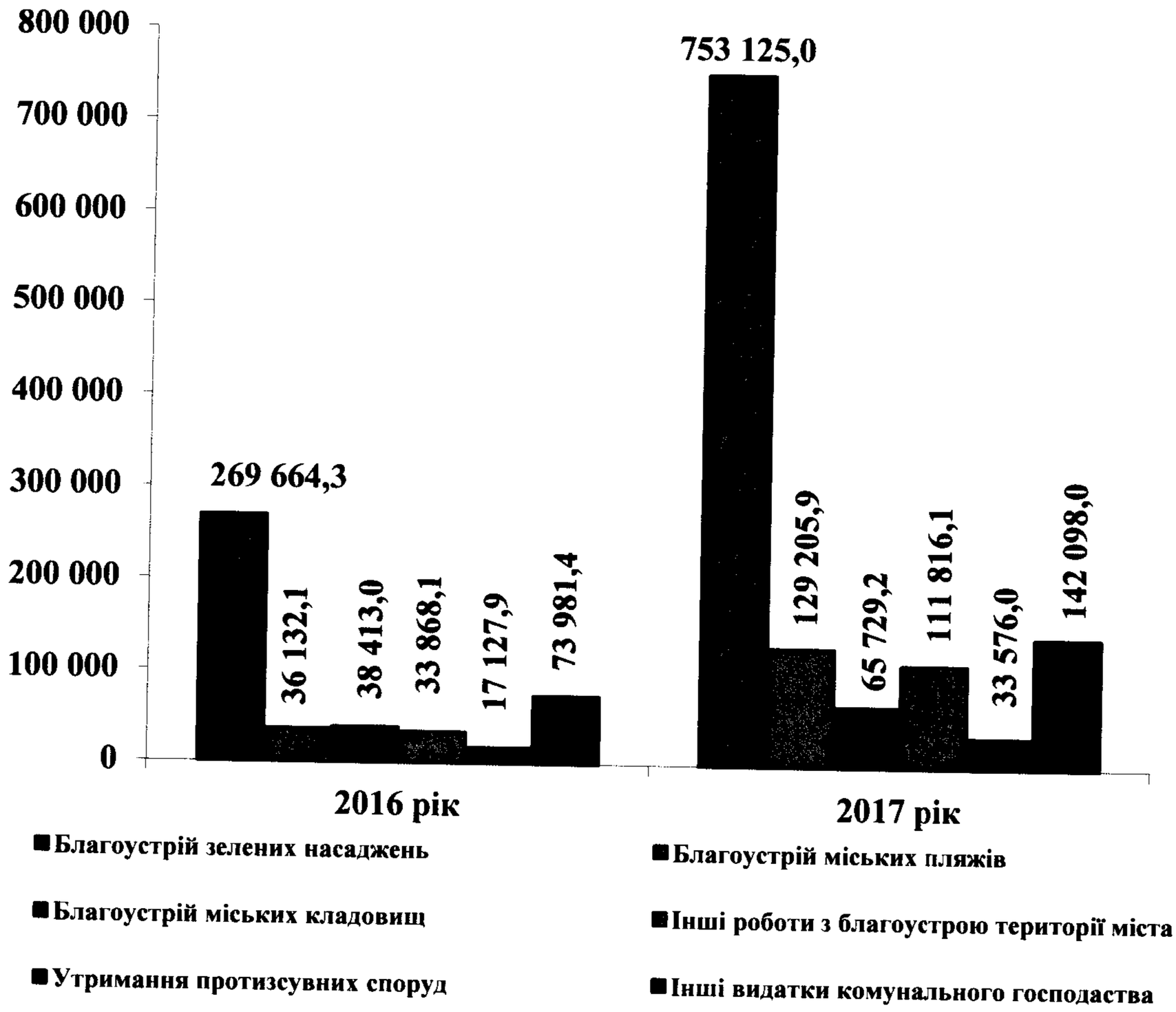

В загальному фонді бюджету міста Києва на 2017 рік плановий річний обсяг поточних видатків за бюджетною програмою «Благоустрій міст, сіл, селищ» становить 695 345,5 тис. грн. У звітному періоді з загального фонду бюджету міста Києва на благоустрій міста було спрямовано 655 660,0 тис. грн (94,3% річного плану).

У складі видатків загального фонду бюджету міста Києва на благоустрій міста найбільшу питому вагу становлять видатки на утримання зеленого господарства міста. На виконання робіт з догляду та утримання зелених насаджень загального користування (у тому числі і комплексу відновлювальних і лісогосподарських робіт у лісопарковій зоні міста) у звітному періоді було спрямовано 462 187,9 тис. грн (на 240 989,4 тис. грн більше, ніж у минулому році).

На проведення робіт із захисту територій міста від зсувів та збереження споруд і будівель, розташованих на зсувонебезпечних територіях, у 2017 році було спрямовано 23 076,0 тис. грн.

Видатки загального фонду бюджету міста Києва на утримання та благоустрій міських кладовищ, території міського крематорію та території Державного історико-меморіального "Лук'янівського заповідника" у звітному періоді становили 54 342,4 тис. грн.

На виконання робіт з охорони, утримання та експлуатації водних об'єктів та земель водного фонду, впорядкування міських пляжів та благоустрій окремих прилеглих до водойм територій з загального фонду бюджету у 2017 році було використано 54 220,8 тис. грн.

На проведення робіт з демонтажу самовільно розміщених та безхазяйних малих архітектурних форм, тимчасових споруд та інших об'єктів, на утримання комплексів бюветного водопостачання та міських фонтанів, а також проведення інших робіт і заходів з благоустрою та утримання у належному санітарному стані території міста з загального фонду бюджету міста Києва було спрямовано 61 832,9 тис. грн.

На інші видатки підприємств комунального господарства з загального фонду бюджету міста Києва у звітному періоді використано 25 340,3 тис. грн, а саме:

- на забезпечення діяльності підприємств, робота яких пов'язана з моніторингом та регулюванням чисельності безпритульних тварин гуманними методами, утриманням безпритульних тварин в притулках, а також на здійснення інших заходів, що спрямовані на забезпечення епізоотичного та ветеринарно-санітарного благополуччя в місті Києві – 17 072,5 тис. грн;

- на просвітницьку діяльність у сфері охорони і раціонального використання водних та природних ресурсів, що здійснюють КП «Водно-інформаційний центр» та КП «Київський міський Будинок природи» – 7 419,8 тис. грн;

- на забезпечення діяльності ритуальної служби міста, пов'язаної з похованням (кремацією) окремих категорій громадян – 848,0 тис. грн.

Зі спеціального фонду бюджету міста Києва на здійснення капітальних видатків у галузі комунального господарства протягом 2017 року було спрямовано 554 549,9 тис. грн, з них:

- на видатки, пов'язані з благоустроєм об'єктів зеленого господарства – 290 937,1 тис. грн;

- на видатки, пов'язані з благоустроєм зон відпочинку та міських водойм – 74 985,1 тис. грн;

- на видатки, пов'язані з експлуатацією протизсувних споруд – 10 500,0 тис. грн;

- на видатки, пов'язані з благоустроєм міських кладовищ та території міського крематорію – 11 386,8 тис. грн;

- на інші видатки, пов'язані з благоустроєм території міста (капітальний ремонт об'єктів та елементів благоустрою, демонтаж самовільно розміщених та безхазяйних малих архітектурних форм та тимчасових споруд тощо) – 49 983,2 тис. грн;

- на інші видатки у галузі комунального господарства (зокрема, у сфері забезпечення збору та вивезення сміття та відходів) – 116 757,7 тис. грн.

Культура і мистецтво

На галузь «Культура і мистецтво» протягом 2017 року використано кошти загального фонду в сумі 1 192 727,6 тис. грн, що на 385 064,9 тис. грн, або на 47,7% більше порівняно з минулим роком.

Видатки загальному фонду бюджету міста Києва на культуру і мистецтво за 2016-2017 роки

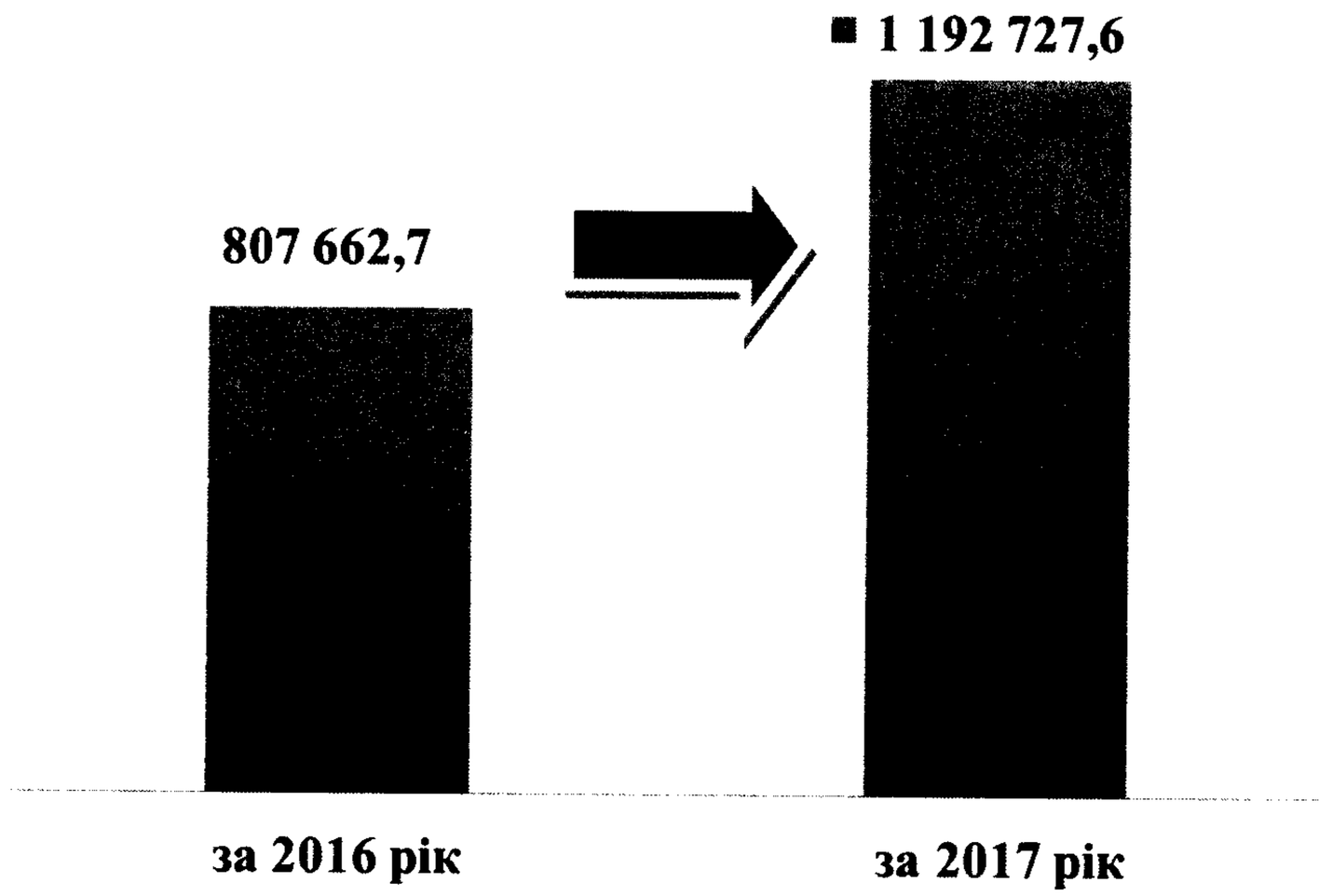

На функціонування бюджетних установ культури за 2017 рік використано 770 509,2 тис. грн, в тому числі на:

утримання 139 бібліотечних установ використано 153 337,6 тис. грн, що на 28,4% більше, ніж у 2016 році. Число читачів, які обслуговувались в цих бібліотеках, протягом звітного періоду становить близько 573,1 тис. осіб. Середні витрати на обслуговування одного читача становлять 267,6 грн;

функціонування 22 музейних закладів та утримання в належному стані музейних експонатів, здійснення виставкової діяльності використано 134 406,8 тис. грн, що на 38,9% більше, ніж за 2016 рік. З урахуванням кількості відвідувачів музейних закладів (993,5 тис. осіб), що більше на 13,0 тис. осіб в порівнянні з минулим роком, середні видатки на одного відвідувача за рік становлять 135,3 грн;

організацію діяльності 8 палаців та будинків культури, закладів клубного типу профінансовано 17 093,8 тис. грн, що на 43,8% більше, ніж у аналогічному періоді 2016 року. З урахуванням фактичної кількості відвідувачів закладів клубного типу (381,1 тис. осіб), що більше на 0,5 тис. осіб порівняно з минулим роком, середні видатки на одного відвідувача становлять 44,8 грн;

духовне та естетичне виховання 23,2 тис. дітей та молоді в 57 школах естетичного виховання спрямовано 428 425,3 тис. грн, що на 51,2% більше, ніж за 2016 рік;

функціонування Київського міського методичного центру закладів культури та навчальних закладів, централізованих бухгалтерій, відділів, архіву та Київського науково-методичного центру з охорони та реставрації об'єктів культурної спадщини з бюджету м. Києва спрямовано видатки в сумі 37 245,7 тис. грн, що на 41,3 % більше, ніж у аналогічному періоді 2016 року.

Видатки загального фонду бюджету міста Києва по бюджетних установах культури за 2016-2017 роки (тис. грн)

Фінансова підтримка установ та закладів, що отримують трансферти з бюджету міста Києва становить 381 466,9 тис. грн, в тому числі:

з метою забезпечення доступності інфраструктури для культурного відпочинку, розвитку та збагачення духовного потенціалу громадян на підтримку комунальних театральних та концертних закладів культури здійснено видатки у сумі 336 908,4 тис. грн, що на 39,3% більше, ніж за 2016 рік, з них: по театрах – 271 681,9 тис. грн та концертних закладах – 65 226,5 тис. грн. У 20 міських театрах для 760,3 тис. глядачів та гостей міста Києва проведено 5 186 вистав, середні видатки на проведення 1 вистави за рахунок коштів бюджету м. Києва – 52,4 тис. грн, що більше на 12,1 тис. грн порівняно з минулим роком; концертними колективами проведено 577 концертів, середні видатки на проведення 1 концерту за рахунок коштів бюджету м. Києва – 113,0 тис. грн, що більше на 22,1 тис. грн порівняно з минулим роком;

Кількісний показник відвідувачів та проведених вистав і концертів в м. Києві по галузі «Культура і мистецтво» за 2016-2017 роки

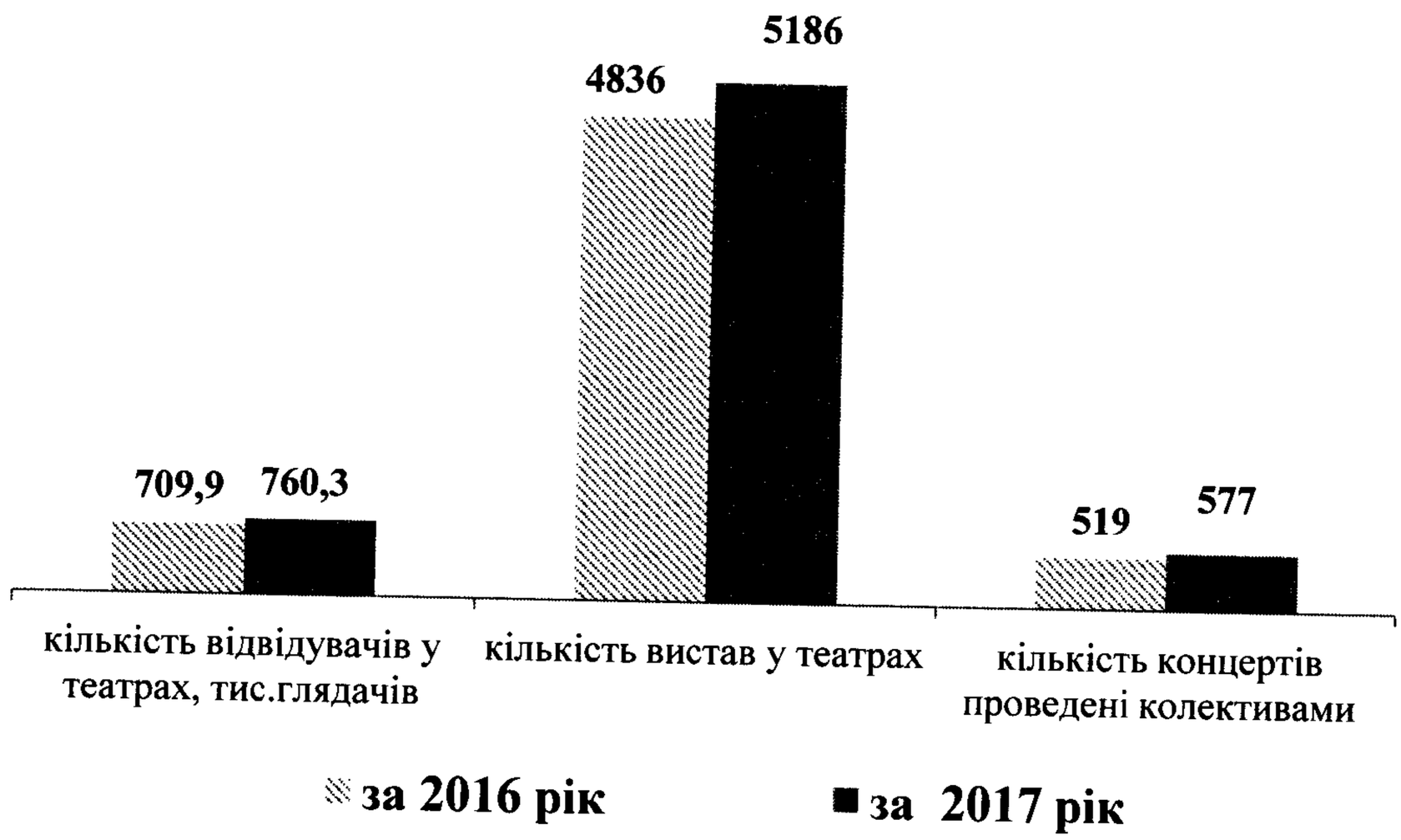

на фінансову підтримку Київського зоологічного парку загальнодержавного значення з бюджету м. Києва з колекцією 1,9 тис. тварин та кількістю відвідувачів 558,7 тис. осіб спрямовано 40 460,2 тис. грн, з них на реалізацію громадського бюджету «ZOO-урок» - 463,7 тис. грн. Середні видатки на одного відвідувача становлять 72,4 грн;

на забезпечення функціонування дитячого кінотеатру «Кадр» в Оболонському районі спрямовано 1 056,4 тис. грн, що на 45,8 % більше, ніж у 2016 році, для показу 1 577 сеансів із загальною кількістю 17,5 тис. глядачів, що більше на 11,1 тис. глядачів порівняно з минулим роком;

з метою організації дозвілля киян та гостей столиці на підтримку діяльності 5 комунальних парків культури та відпочинку, центру народної творчості спрямовано видатки в сумі 3 041,9 тис. грн, що на 1 438,3 тис. грн більше, ніж за 2016 рік.

На проведення 153 культурно-мистецьких заходів з бюджету м. Києва за 2017 рік використано 38 718,7 тис. грн, середні видатки на проведення одного заходу - 253,1 тис. грн, з них на реалізацію 2 проектів – переможців громадського бюджету – 1 333,7 тис. грн (Міжнародний фестиваль дитячо-юнацької творчості «Сонячний каштанчик» - 963,7 тис. грн та «Radioday free open air» в рамках святкування Дня Києва – 370,0 тис. грн).

На виплату 27 довічних та 27 щорічних винагород видатним діячам культури і мистецтва та 17 номінантам на театральну премію «Київська пектораль» за рік здійснено видатки у сумі 2 032,8 тис. грн.

Власні надходження бюджетних установ по галузі «Культура і мистецтво» за 2017 рік використані в сумі 135 867,4 тис. грн, з них 69 261,7 тис. грн за рахунок відображення експертної грошової оцінки земельних ділянок та майна, які перебувають на балансі музеїв та школи

естетичного виховання (Київський літературно-меморіальний музей Максима Рильського – 19 110,4 тис. грн; Національний музей мистецтв ім. Богдана та Варвари Ханенків – 33 098,3 тис. грн; Дитяча школа мистецтв № 5 Оболонського району – 17 053,0 тис. грн).

Крім того, на покращення матеріально-технічної бази установ та закладів культури і мистецтва за рахунок бюджету розвитку у 2017 році було використано 130 123,6 тис. грн, з них на: поповнення бібліотечного фонду для комунальних бібліотек – 1 838,1 тис. грн, музичних інструментів для шкіл естетичного виховання - 1 409,9 тис. грн, придбання сучасної паркової атракціонної техніки для парків – 41 371,5 тис. грн, придбання оргтехніки та іншого обладнання – 18 590,8 тис. грн. У 51 закладі проведено роботу з капітального ремонту приміщень в обсязі 51 456,5 тис. грн. Також, на реалізацію пілотного проекту «Сучасний бібліотечний простір» - 15 456,8 тис. грн.

Кредиторська заборгованість бюджетних установ та закладів культури відсутня.

Засоби масової інформації

На галузь «Засоби масової інформації» протягом 2017 року спрямовано кошти в сумі 57 340,8 тис. грн, що на 20 641,3 тис. грн або у 1,6 рази більше в порівнянні з 2016 роком.

Видатки загального фонду бюджету міста Києва по галузі "Засоби масової інформації" за 2016-2017 роки (тис. грн.)

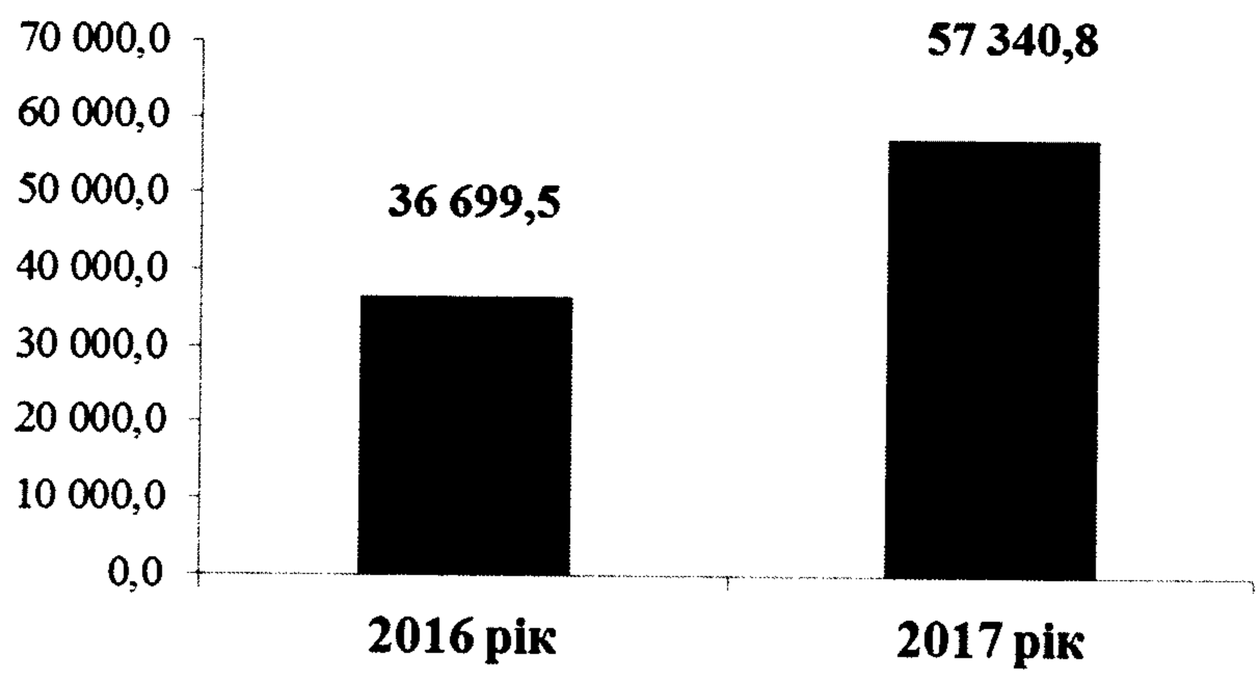

З метою інформування населення міста Києва про життя столиці з бюджету міста Києва у 2017 році було здійснено видатки на підтримку:

комунальних телерадіоорганізацій (комунальне підприємство Київської міської ради «Телекомпанія «Київ», комунальне підприємство «Радіостанція «Голос Києва») в сумі 46 241,5 тис. грн, що більше на 17 725,7 тис. грн або в 1,6 рази порівняно з 2016 роком;

друкованих засобів масової інформації, засновниками (співзасновниками) яких є Київська міська рада та Київська міська державна адміністрація, (комунальне підприємство Київської міської ради «Вечірній Київ» та Журнал

«Київ») – 9 264,3 тис. грн, що на 2 303,9 тис. грн або на 33,1 % більше порівняно з 2016 роком.

На проведення інформаційного моніторингу, книговидання, виконання угод та співпрацю з іншими інформаційними агенціями видатки становлять 1 835,0 тис. грн.

Крім того, на придбання обладнання для комунального підприємства Київської міської ради «Телекомпанія «Київ» у 2017 році за рахунок бюджету розвитку використано 3 205,0 тис. грн.

Видатки загального фонду бюджету міста Києва на підтримку комунальних засобів масової інформації за 2016-2017 роки (тис. грн)

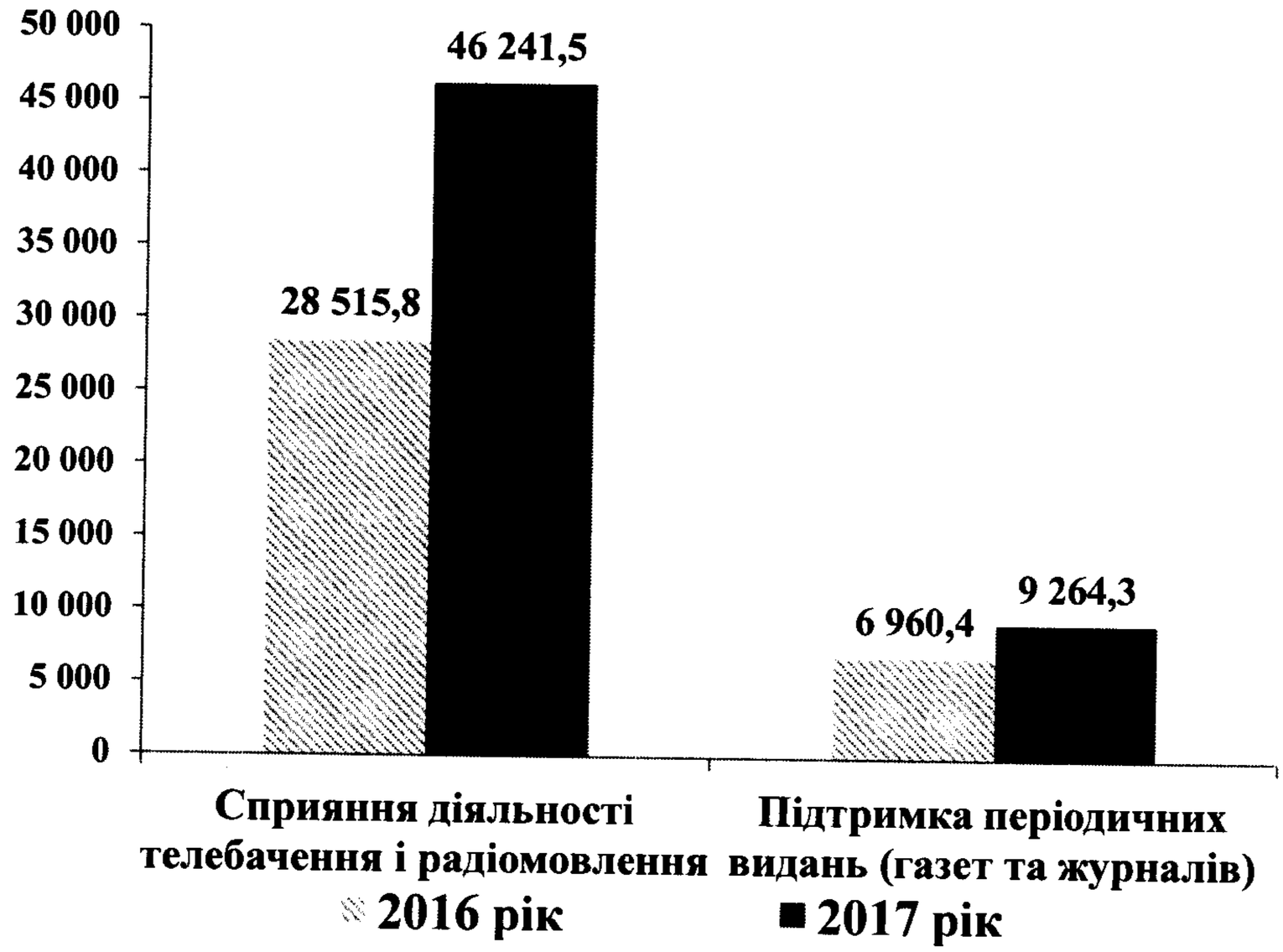

Фізична культура і спорт

На галузь «Фізична культура і спорт» у 2017 році використано кошти в сумі 348 178,4 тис. грн, що на 97 744,5 тис. грн, або на 39% більше ніж у минулому році.

Видатки бюджету міста Києва по загальному фонду на фізичну культуру і спорт за 2016-2017 роки(тис.грн)

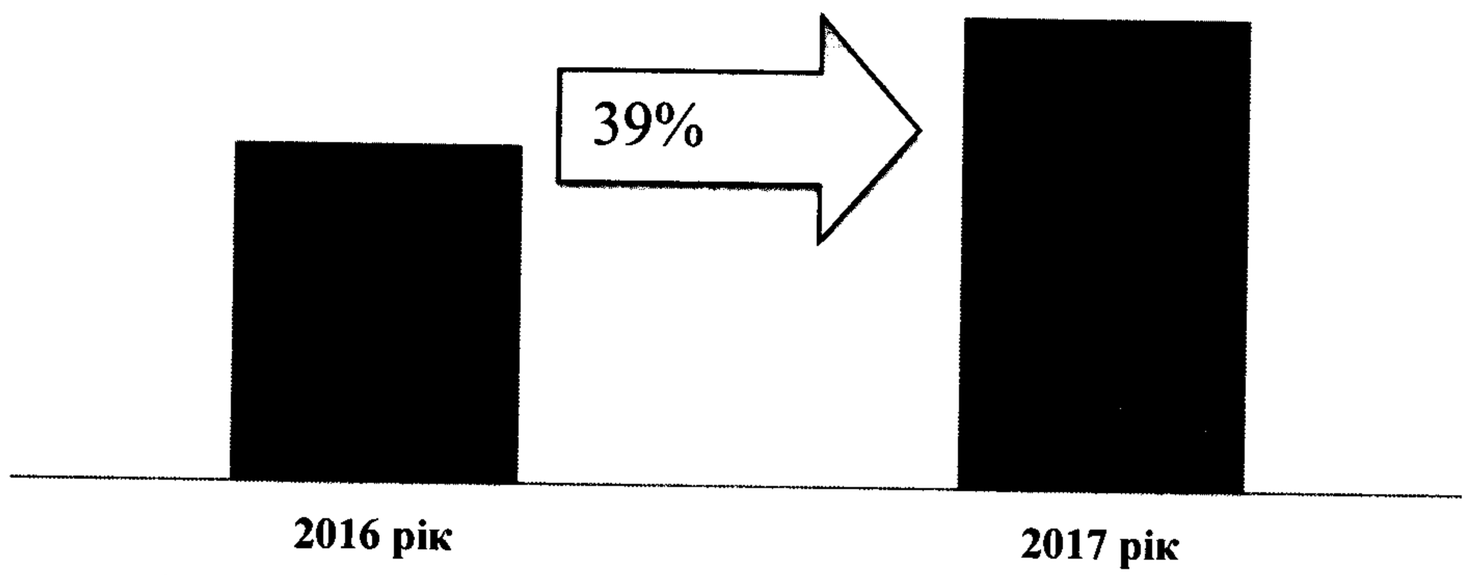

З метою підтримки дитячо-юнацького спорту, фізичного виховання дітей та молоді міста за 2017 рік здійснено видатки на:

організацію та проведення 1 686 навчально-тренувальних зборів та змагань на базі 60 комунальних дитячо-юнацьких спортивних шкіл міста для 27 784 учнів, а також ведення їх бухгалтерського обліку - 191 783,8 тис. грн, або на 40% більше, ніж у 2016 році. Середні видатки з розрахунку на 1 учня складають 13,2 тис. грн на рік, що більше у 2,6 рази у порівнянні з 2016 роком;

фінансову підтримку 28 дитячо-юнацьких спортивних шкіл, підпорядкованих громадським організаціям фізкультурно-спортивної спрямованості, в яких навчається 8 226 учнів, використано 64 120,4 тис. грн, що більше на 16 300,9 тис. грн або на 34% порівняно з 2016 роком. Середні видатки з розрахунку на 1 учня становлять 7,8 тис. грн на рік, що більше на 2,0 тис. грн у порівнянні з 2016 роком;

забезпечення підготовки 294 спортсменів вищих категорій – членів збірних команд міста Києва та України з відповідних видів спорту для проведення 490 навчально-тренувальних зборів школами вищої спортивної майстерності витрачено 29 354,3 тис. грн, що більше на 4 071,4 тис. грн ніж у минулому році. Середні видатки з розрахунку на одного спортсмена становлять 99,8 тис. грн на рік, що на 5,1 тис. грн більше ніж у 2016 році;

підтримку та забезпечення функціонування 2 міських спортивних споруд (комунальне підприємство «Спортивний комплекс», Центр навчання плавання Деснянського району міста Києва) – 8 787,1 тис. грн, що більше на 1 613,0 тис. грн або на 22,5% порівняно з 2016 роком;

функціонування Київського міського центру з фізичної культури і спорту інвалідів «Інваспорт» та проведення 133 змагань та заходів з фізкультурно-спортивної реабілітації інвалідів для 420 спортсменів-інвалідів – 3 612,9 тис. грн;

підготовку та участь вихованців дитячо-юнацьких спортивних шкіл в 955 навчально-тренувальних зборах та змаганнях різного рівня з олімпійських, неолімпійських видів спорту, спортивно-масових заходів – 24 315,5 тис. грн, що на 12 695,2 тис. грн більше порівняно з 2016 роком;

утримання штатної команди резервного спорту м. Києва у складі 36 найбільш підготовлених спортсменів, які включені до складу національних збірних команд – 1 672,0 тис. грн або на 34,3% більше порівняно з 2016 роком;

фінансову підтримку 15 організаціям фізкультурно-спортивної спрямованості – 16 693,6 тис. грн, що більше на 5 460,0 тис. грн або на 48,6%;

виплату винагород та стипендій голови Київської міської державної адміністрації видатним спортсменам-киянам – 7 838,8 тис. грн, що більше на 2 305,1 тис. грн, ніж у 2016 році.

На покращення матеріально-технічної бази установ та закладів фізичної культури та спорту за рахунок бюджету розвитку у звітному періоді було використано 22 853,7 тис. грн. На проведення робіт з капітального ремонту у 16 установах та закладах фізичної культури і спорту здійснено видатки в обсязі 47 543,7 тис. грн.

Власні надходження установ за звітний період в сумі 14 783,0 тис. грн використано на підтримку дитячо-юнацького спорту, фізичного виховання дітей та молоді міста.

Видатки загального фонду бюджету міста Києва по галузі "Фізична культура і спорт" за 2016-2017 роки (тис.грн)

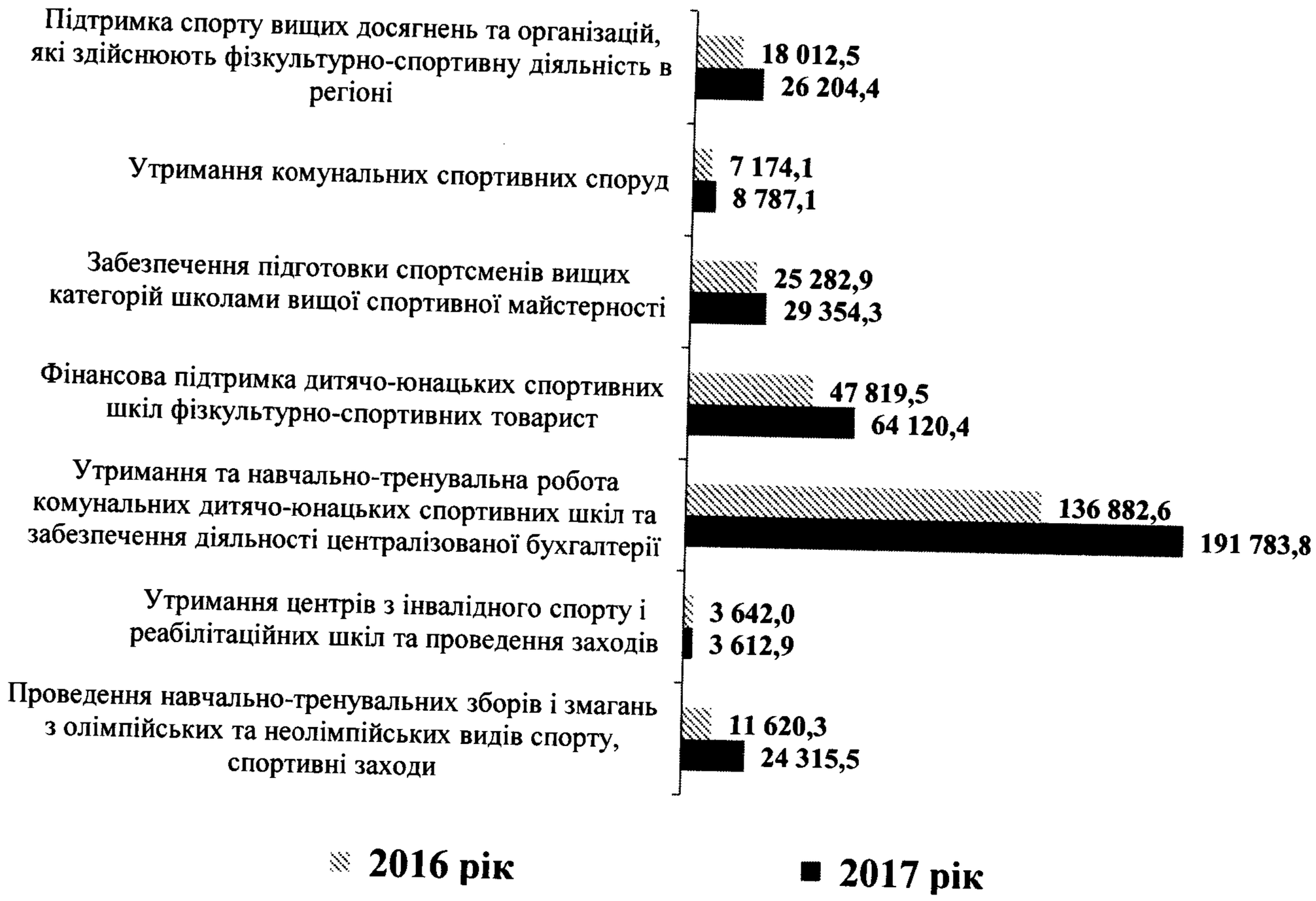

Будівництво

У 2017 році планові показники видатків по галузі «Будівництво» становлять 4 630 035,0 тис. грн. За 2017 рік за рахунок коштів спеціального фонду бюджету проведено видатки на суму 4 363 993,3 тис. грн (94,3% річного плану). Порівняно з 2016 роком у співставних умовах видатки збільшились в 1,2 рази.

Найбільша питома вага капітальних вкладень була спрямована на розвиток транспорту, транспортної інфраструктури та дорожнього господарства - 40,3 % (1 758 547,8 тис. грн), в житлово-комунальну сферу - 26,3 % (1 148 006,5 тис. грн) та на розвиток соціально-культурної сфери (будівництво, реконструкція об'єктів освіти, охорони здоров'я, культури) – 29,2 % (1 274 123,8 тис. грн).

Землеустрій

На проведення заходів із землеустрою заплановано 1150,0 тис. грн. За 2017 рік видатки склали 622,3 тис. грн або 54,1 % річного плану.

Організація та регулювання діяльності ветеринарних лікарень та ветеринарних лабораторій

У бюджеті м. Києва на 2017 рік передбачено видатки на утримання «Об'єднання ветеринарної медицини у м. Києві» по загальному фонду – 16 148,6 тис. грн. Використано – 15 399,2 тис. грн, що на 20,5% більше порівняно з 2016 роком, у тому числі:

на заробітну плату та нарахування на неї – 12 505,9 тис. грн;

на інші поточні видатки – 2 006,7 тис. грн;

на оплату енергоносіїв та комунальних послуг – 886,6 тис. грн.

Планові надходження на 2017 рік до спеціального фонду бюджету в частині власних надходжень «Об'єднання ветеринарної медицини у м. Києві» становлять 11 700,2 тис. грн. У звітному періоді проведено видатків на загальну суму 11 006,3 тис. грн.

Транспорт, зв'язок та інформатизація

В бюджеті міста Києва на 2017 рік Департаменту транспортної інфраструктури виконавчого органу Київської міської ради (Київської міської державної адміністрації) за рахунок коштів загального фонду бюджету міста Києва для покращення фінансового стану комунальних підприємств «Київпастранс» та «Київський метрополітен» передбачено 1 254 064,5 тис. грн, з них за програмою:

«Регулювання цін на послуги місцевого автотранспорту» - 269 635,2 тис. грн,

«Регулювання цін на послуги метрополітену та міського електротранспорту» - 825 454,5 тис. грн,

«Інші заходи у сфері електротранспорту» - 81 698,3 тис. грн,

«Реалізація проекту «Міська електричка» - 36 000,0 тис. грн,

«Інші заходи у сфері автомобільного транспорту» - 25 076,5 тис. грн,

«Інші видатки» - 16 200,0 тис. грн.

Зазначені кошти використовувались на забезпечення своєчасної виплати заробітної плати працівникам комунальних підприємств «Київпастранс» та «Київський метрополітен», розрахунків за спожиту електроенергію, тарифи якої постійно зростають, придбання паливно-мастильних матеріалів, вирішення питання обслуговування кредитних угод (сплата відсотків), укладених з Європейським банком реконструкції та розвитку, реалізації проекту «Міська електричка», погашення боргів за судовими рішеннями та з метою належного виконання заходів щодо підготовки та проведення пісенного конкурсу «Євробачення-2017» в місті Києві.

За 2017 рік касові видатки становлять 1 252 125,6 тис. грн, або 100% річного уточненого плану, в тому числі за програмою: «Регулювання цін на послуги місцевого автотранспорту» - 267 848,1 тис. грн, «Регулювання цін на послуги метрополітену та міського електротранспорту» - 825 381,9 тис. грн, «Інші заходи у сфері електротранспорту» - 81 698,3 тис. грн, «Реалізація проекту «Міська електричка» - 35 999,2 тис. грн, «Інші заходи у сфері

автомобільного транспорту» - 25 076,5 тис. грн, «Інші видатки» - 16 121,7 тис. грн.

Видатки загального фонду по транспорту, тис. грн

Департаменту транспортної інфраструктури за рахунок коштів спеціального фонду бюджету міста Києва по програмах «Інші заходи у сфері електротранспорту» та «Інші заходи у сфері автомобільного транспорту» передбачені бюджетні призначення в сумах 399 801,5 тис. грн та 2 303 170,3 тис. грн відповідно.

Вказані кошти спрямовувались КП «Київпастранс» та КП «Київський метрополітен» на погашення кредитних угод Європейського банку реконструкції та розвитку (тіло кредиту), виконання капітальних ремонтів рухомого складу, об'єктів транспортної та соціальної інфраструктури, оновлення парку наземного рухомого складу та з метою належного виконання заходів щодо підготовки та проведення пісенного конкурсу «Євробачення-2017» в місті Києві.

За 2017 рік касові видатки становлять 2 693 178,4 тис. грн, або 100% річного уточненого плану, в тому числі по програмах «Інші заходи у сфері електротранспорту» – 2 298 798,9 тис. грн та «Інші заходи у сфері автомобільного транспорту» – 394 379,5 тис. грн.

Видатки спеціального фонду по транспорту, тис. грн

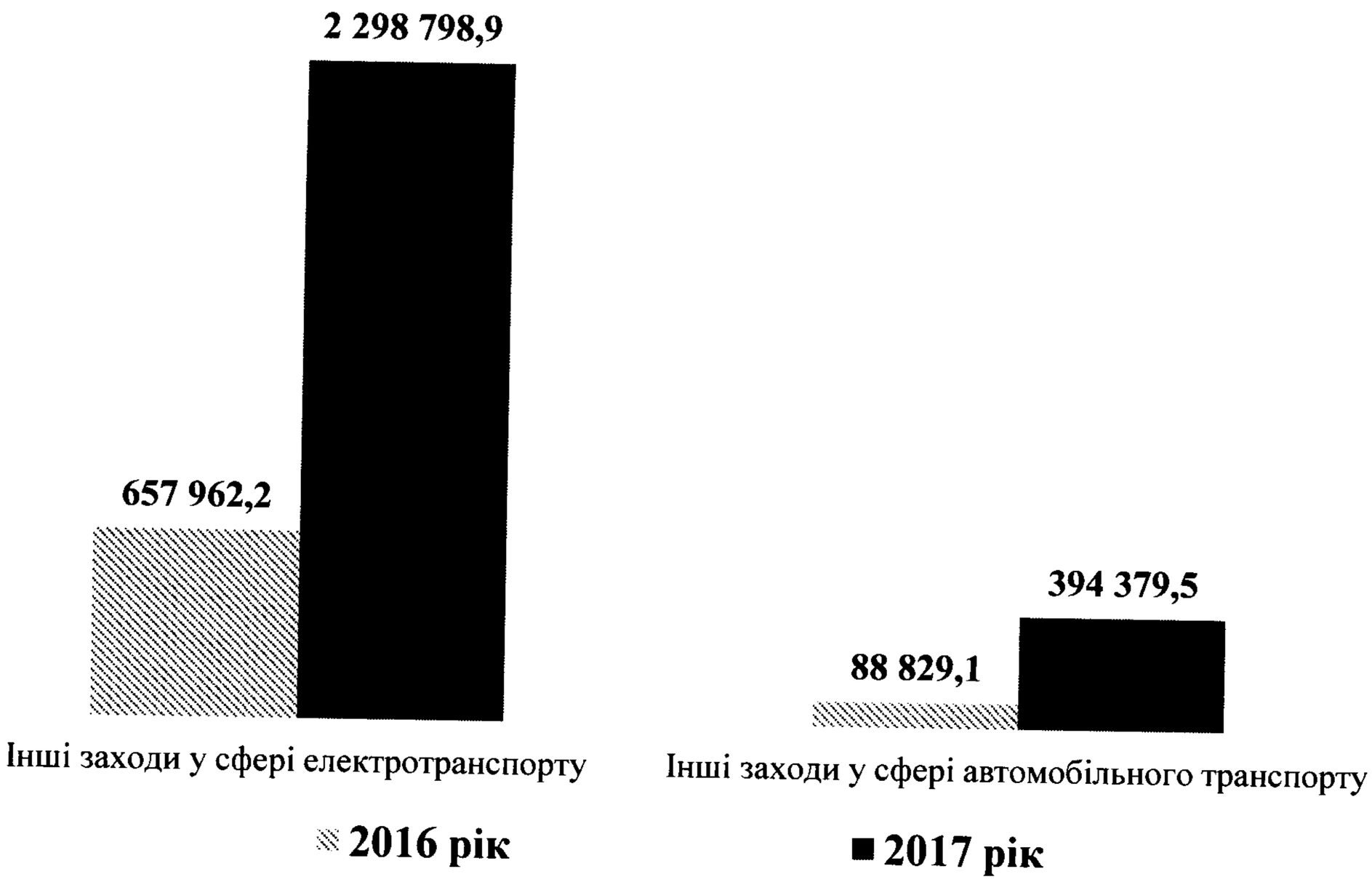

Крім того, в бюджеті міста Києва на 2017 рік Департаменту транспортної інфраструктури за рахунок коштів спеціального фонду бюджету міста Києва по програмі «Прикладні розробки у сфері транспорту» передбачені бюджетні призначення в сумі 100,0 тис. грн. У 2017 році фінансування не здійснювалось.

Утримання та розвиток інфраструктури доріг

В загальному фонді бюджету міста Києва на 2017 рік на виконання робіт з поточного утримання об'єктів інфраструктури дорожнього господарства міста (з мережею зовнішнього освітлення міста та засобами організації дорожнього руху) передбачено 1 011 620,3 тис. грн. У 2017 році на вказані цілі із загального фонду бюджету було використано 1006 327,9 тис. грн (99,5% річного плану), що у співставних умовах на 366 737,2 тис. грн більше, ніж у минулому році.

Значну частину видатків звітного періоду становлять видатки на утримання та поточний ремонт міських автошляхів. На виконання комплексу робіт з експлуатації, утримання та поточного ремонту міської вулично-дорожньої мережі та шляхово-транспортних споруд у 2017 році із загального фонду бюджету було спрямовано 754 595,8 тис. грн.

Видатки на зовнішнє освітлення міста за 2017 рік становили 186 233,4 тис. грн.

На реалізацію заходів, пов'язаних з організацією дорожнього руху в місті Києві та підвищенням рівня його безпеки, із загального фонду бюджету міста Києва протягом 2017 року було використано 65 498,7 тис. грн.

Капітальні видатки, пов'язані з капітальним ремонтом та розвитком інфраструктури міських доріг, передбачені в спеціальному фонді бюджету міста Києва на 2017 рік в обсязі 992 604,5 тис. грн. Протягом звітного періоду з

бюджету на вказані цілі використано 937 857,1 тис. грн (з них на ремонт та розвиток вулично-дорожньої мережі – 814 355,6 тис. грн, на зовнішнє освітлення міста – 72 612,4 тис. грн, на організацію дорожнього руху – 50 889,1 тис. грн)

Видатки бюджету міста Києва на утримання та розвиток інфраструктури доріг (тис. грн)

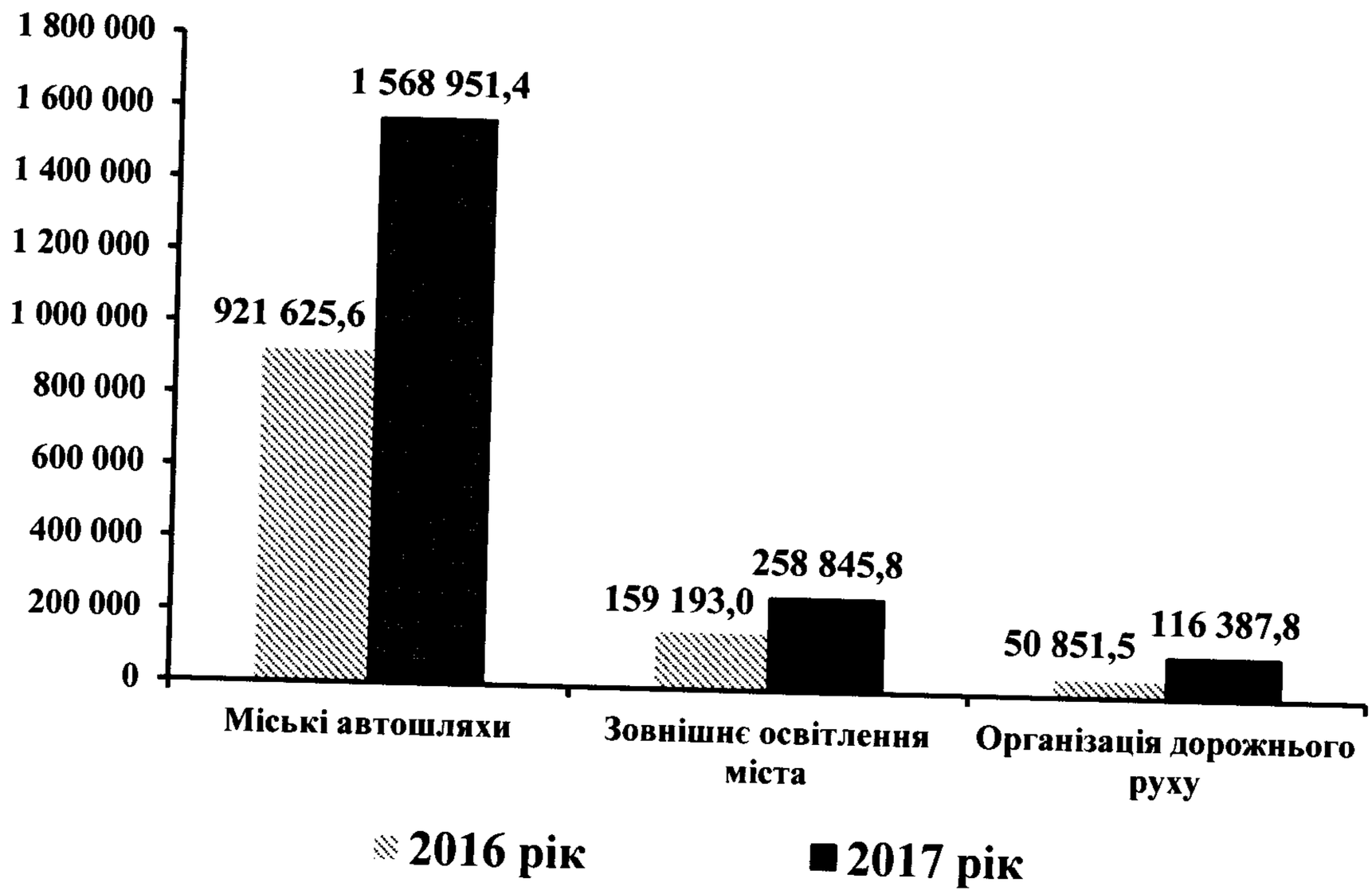

Здійснення заходів в рамках проведення експерименту з розвитку автомобільних доріг загального користування в усіх областях та м. Києві, а також дорожньої інфраструктури у м. Києві

У спеціальному фонді бюджету міста Києва на 2017 рік на здійснення заходів в рамках проведення експерименту з фінансового забезпечення розвитку автомобільних доріг загального користування у всіх областях та місті Києві, а також реалізації заходів з розвитку дорожньої інфраструктури у місті Києві, затверджено видатки в сумі 1 040 004,9 тис. грн (у тому числі за рахунок коштів, що надійшли до бюджету міста Києва станом на 01.01.2017 – 209 394,9 тис. грн). Протягом 2017 року на вказані заходи було використано 813 786,4 тис. грн (78,2% річного плану).

Кошти на підтримку вітчизняного виробника і малого підприємництва

У бюджеті міста Києва на 2017 рік на виконання заходів з реалізації Комплексної київської міської цільової програми сприяння розвитку підприємництва, промисловості та споживчого ринку на 2015-2018 роки, затвердженої рішенням Київської міської ради від 16.04.2015 № 409/1274, за рахунок коштів загального фонду бюджету міста Києва передбачено видатки по

бюджетній програмі «Сприяння розвитку малого та середнього підприємництва» у сумі 14 747,0 тис. грн, в тому числі:

13 247,0 тис. грн. - Департаменту промисловості та розвитку підприємництва;

1 500,0 тис. грн - Департаменту (Центру) надання адміністративних послуг.

За 2017 рік касові видатки становлять 2 039,5 тис. грн, або 13,8% річного плану

Внески органів влади та органів місцевого самоврядування у статутні капітали

У звітному періоді з бюджету розвитку спеціального фонду бюджету міста Києва спрямовувались кошти на поповнення статутних капіталів комунальних підприємств, зокрема:

КП «Фінансова компанія «Житло-інвест» - 500 000,0 тис. грн;

КП Автотранспортне підприємство виконавчого органу Київської міської ради (КМДА) – 21 600,0 тис. грн;

КП «Муніципальна охорона» - 2 500,0 тис. грн;

КП «Спортивний комплекс «Старт» - 10 000,0 тис. грн.

Інші послуги, пов'язані з економічною діяльністю

З бюджету міста Києва за 2017 рік було використано кошти на:

роботи, пов'язані з науково-методичним та аналітичним супроводженням процесу планування соціально-економічного розвитку міста – 18 164,4 тис. грн (розробка прогнозних та програмних документів щодо соціально-економічного розвитку міста, на виконання завдань, пов'язаних з моніторингом діючих міських програм, нормативних актів Київської міської ради та її виконавчого органу, проведенням наукових досліджень та інших робіт, спрямованих на розв'язання проблем розвитку міста);

на виконання заходів Міської цільової програми розвитку туризму в місті Києві – 15 084,2 тис. грн (з них видатки загального фонду бюджету – 12 425,0 тис. грн, видатки спеціального фонду бюджету – 2 659,2 тис. грн);

обслуговування та погашення Кредитної угоди, укладеної між КП «Група впровадження проекту з енергозбереження в адміністративних і громадських будівлях м. Києва» та Північною екологічною фінансовою корпорацією (НЕФКО), та видатки для КП «Група впровадження проекту з енергозбереження в адміністративних і громадських будівлях м. Києва», що забезпечує реалізацію енергозберігаючих заходів – 39 892,1 тис. грн (видатки загального фонду – 13 745,2 тис. грн, або 75,1% річного плану і видатки бюджету розвитку – 26 146,9 тис. грн, або 87,2% плану на рік);

на виконання Програми використання та охорони земель м. Києва заплановано 31 600,0 тис. грн, використано 10 438,0 тис. грн, що становить 33,0% річного плану, в порівняні з минулим роком фінансування збільшилось в 3,0 рази;

видатки, пов'язані з підготовкою інвестиційних проектів, при запланованій річній сумі 14 120,0 тис. грн за звітний період використано 8 927,9 тис. грн, що становить 63,2% річної суми, та в 2,4 рази більше, ніж у 2016 році;

на здійснення контролю в процесі будівництва, реконструкції, реставрації, технічного переоснащення, капітального ремонту, що здійснюється за рахунок коштів бюджету міста Києва, субвенцій з Державного бюджету України та коштів підприємств, установ та організацій комунальної власності територіальної громади міста Києва касові видатки склали 6419,3 тис. грн (загальний фонд – 4749,5 тис. грн, спеціальний фонд – 1669,8 тис. грн). Кошти використано на заробітну плату працівників та придбання контрольно-вимірювального обладнання для здійснення перевірок виконаних робіт з будівництва та капітального ремонту доріг у м. Києві;

міську цільову програму «Управління об'єктами комунальної власності територіальної громади міста Києва на 2016-2018 роки» касові видатки склали 1940,4 тис. грн (загальний фонд – 79,5 тис. грн, спеціальний фонд – 1860,9 тис. грн). Кошти використано на розробку та впровадження модуля «Облік та відображення об'єктів нерухомого майна територіальної громади м. Києва».

Заходи з організації рятування на водах

На проведення заходів з організації рятування на водах, попередження нещасних випадків на воді в місцях масового відпочинку населення в межах міста Києва, надання медико-санітарної та невідкладної медичної допомоги постраждалим в бюджеті міста Києва на 2017 рік передбачено 22 395,5 тис. грн, з яких видатки загального фонду становлять 20 895,5 тис. грн, видатки спеціального фонду бюджету – 1 500,0 тис. грн. Протягом 2017 року на проведення вказаних заходів було використано 22 346,1 тис. грн (99,8% річного плану), у тому числі із загального фонду бюджету – 20 862,1 тис. грн, зі спеціального фонду бюджету – 1 484,0 тис. грн.

Обслуговування боргу

Залишок місцевого зовнішнього боргу, не реструктуризованого у 2015 році, на кінець 2017 року складає 101 149,000 тис. дол. США (2 838 971,5 тис. грн у перерахунку за офіційним курсом Національного банку України станом на 31.12.2017). На обслуговування боргових зобов'язань м. Києва у 2017 році затверджено бюджетні призначення у сумі 37 600,000 тис. грн, касові видатки склали 15 059,7тис. грн, в тому числі обслуговування зовнішніх боргових зобов'язань – 757, 7 тис. грн, інші видатки на обслуговування боргу – 14 302, 0 тис. грн.

Міський фонд охорони навколишнього природного середовища

Бюджетом міста Києва на 2017 рік на здійснення природоохоронних заходів за рахунок коштів Київського міського фонду охорони навколишнього

природного середовища установлено бюджетні призначення по бюджетній програмі «Охорона та раціональне використання природних ресурсів» в загальній сумі 82 169,4 тис. грн. Розподіл коштів для фінансування природоохоронних заходів за напрямками та у розрізі головних розпорядників бюджетних коштів затверджено розпорядженням виконавчого органу Київради (Київської міської державної адміністрації) від 25.07.2017 №874 «Про забезпечення на 2017 рік природоохоронних заходів у м. Києві, перерозподіл видатків та передачу бюджетних призначень, передбачених Департаменту міського благоустрою та збереження природного середовища виконавчого органу Київської міської ради (Київської міської державної адміністрації) на 2017 рік бюджеті міста Києва» (із змінами від 05.12.2017 №1551). Касові видатки на вказані цілі у 2017 році становлять 67 410,4 тис. грн, в тому числі:

по Департаменту міського благоустрою та збереження природного середовища план на рік 76 369,4 тис. грн, касові видатки склали 66 305,7 тис. грн, або 86,8 % до річного плану, в тому числі:

по бюджетній програмі 9110 «Охорона та раціональне використання природних ресурсів» – 74 488,6 тис. грн, касові видатки – 64 871,4 тис. грн;

по бюджетній програмі 9140 «Інша діяльність у сфері охорони навколишнього природного середовища» – 1851,7 тис. грн, касові видатки – 1434,3 тис. грн;

по бюджетній програмі 9150 «Збереження природно-заповідного фонду» – 29,1 тис. грн, касові видатки відсутні;

по Департаменту житлово-комунальної інфраструктури план на рік 1 300,0 тис. грн, касові видатки склали 1 104,7 тис. грн або 85,0 % до річного плану, в тому числі:

по бюджетній програмі 9120 «Утилізація відходів» – 1 000,0 тис. грн, касові видатки – 999,7 тис. грн;

по бюджетній програмі 9140 «Інша діяльність у сфері охорони навколишнього природного середовища» – 300,0 тис. грн, касові видатки – 105,0 тис. грн;

по Департаменту промисловості та розвитку підприємництва річний план по бюджетній програмі 9120 «Утилізація відходів» 4500,0 тис. грн, касові видатки відсутні.

Цільові фонди

У 2017 році за рахунок коштів цільового фонду бюджету міста Києва було здійснено видатки на:

- роботи та заходи, пов'язані з благоустроєм міста – 160 481,8 тис. грн;
- забезпечення впорядкування рекламної діяльності у сфері зовнішньої реклами в місті Києві – 32 145,3 тис. грн;
- виконання рішення Господарського суду міста Києва – 91 235,9 тис. грн.

Видатки, не віднесені до основних груп

Видатки бюджету міста Києва використано на:

розрахунки по наукових розробках та дослідженнях для розвитку міської інфраструктури – 195,0 тис. грн;

погашення відсотків за користування довгостроковими пільговими кредитами на будівництво (реконструкцію) та придбання житла для молодих сімей та інших соціально незахищених категорій громадян – 15 470,2 тис. грн;

витрати, пов'язані з наданням та обслуговуванням пільгових довгострокових кредитів, наданих громадянам на будівництво (реконструкцію) та придбання спрямовано – 477,6 тис. грн;

програму «Вирішення депутатами Київської міської ради соціально-економічних проблем, виконання передвиборних програм, доручень виборців на 2016-2019 рр.» – 88501,8 тис. грн;

міську цільову програму «Турбота. Назустріч киянам» на 2016-2018 роки на забезпечення діяльності Центру правової допомоги киянам, які опинились у складних життєвих обставинах – 4237,6 тис. грн;

обслуговування «Картки Киянина» – 1875,5 тис. грн;

забезпечення участі м. Києва в діяльності Асоціації міст та громад України на сплату членських внесків до ВАОМС «Асоціації міст України» – 1743,9 тис. грн;

міську цільову програму «Нагороди» на 2017-2019 роки на закупівлю нагородної продукції – 919,2 тис. грн. Протягом звітного періоду було придбано 16671 одиниця нагородної продукції;

міську цільову програму зміцнення і розвитку міжнародних зв'язків на 2015 – 2018 роки – 7403,7 тис. грн;

утримання комунальної бюджетної установи «Контактний центр міста Києва» – 13 562,8 тис. грн (загальний фонд – 13 214,9 тис. грн, спеціальний фонд – 347,9 тис. грн);

програму «Сприяння розвитку громадянського суспільства у м. Києві на 2017-2019 рр.» – 20 662,2 тис. грн (загальний фонд – 20 389,5 тис. грн, спеціальний фонд – 272,7 тис. грн). Протягом звітного періоду надана фінансова підтримка 93 ОСНам, проведені загальноміські офіційні заходи з нагоди державних та міських свят;

виконання судових рішень по Київській міській державній адміністрації – 117,6 тис. грн та по Київській міській раді – 87158,3 тис. грн;

«Програму формування податкової культури у місті Києві на 2016-2018 роки» – 1658,0 тис. грн. Кошти розподілені між районними головними управліннями ДФС у м. Києві та спрямовані на виготовлення та відправлення податкових повідомлень-рішень платникам податків щодо сплати фізичними особами плати за землю, податку на нерухоме майно, відмінне від земельної ділянки та податку на транспорт;

субвенцію з міського бюджету державному бюджету на забезпечення підготовки та проведення у місті Києві пісенного конкурсу «Євробачення 2017» – 158 342,5 тис. грн.

на виконання заходів програми профілактики та протидії злочинності в м. Києві «Безпечна столиця» – 82 282,38 тис. грн (Головному управлінню Національної поліції України в м. Києві, Департаменту патрульної поліції Національної поліції України та Головному управлінню Служби безпеки

України у м. Києві та Київській області на придбання пально-мастильних матеріалів, комп'ютерної та оргтехніки, серверного обладнання, засобів зв'язку, форменого одягу та іншого матеріально-технічного оснащення);

на заходи міської цільової програми поліпшення організації підготовки громадян до військової служби, приписки до призовної дільниці, призову на строкову військову службу, призову військовозобов'язаних під час мобілізації, прийняття на військову службу за контрактом – 2 412,3 тис. грн (Київському міському військовому комісаріату та районним в м. Києві військовим комісаріатам на поточний ремонт приміщення Київського міського збірного пункту, виготовлення поліграфічної продукції, придбання, ремонт та обслуговування комп'ютерної техніки – 387,1 тис. грн, Департаменту транспортної інфраструктури на забезпечення якісної підготовки громадян до військової служби та своєчасного проведення призову для перевезення призовників та медичної комісії – 2025,2 тис. грн);

на заходи міської цільової програми розвитку територіальної підсистеми єдиної державної системи цивільного захисту міста Києва – 28 860,8 тис. грн (забезпечення діяльності Комунальної аварійно-рятувальної служби «Київська служба порятунку» по загальному фонду – 13092,0 тис. грн, по спеціальному фонду – 9453,8 тис. грн, зазначені кошти направлені на оплату праці працівників служби порятунку, страхування рятувальників, харчування оперативного складу за час цілодобового чергування, придбання пально-мастильних матеріалів, ремонт та придбання спецтехніки (спеціальних аварійно-рятувальних автомобілів – 2 шт., квадрокоптеру, гідроциклу, газоаналізатора, судна на повітряній подушці, тощо; поповнення матеріального резерву для ліквідації наслідків надзвичайних ситуацій в м. Києві – 217,5 тис. грн по загальному фонду, по спеціальному фонду – 192,4 тис. грн, кошти направлено на поповнення матеріального резерву для ліквідації надзвичайних ситуацій відповідно до номенклатури матеріального резерву; виконання заходів програми – 5905,1 тис. грн на придбання бойового одягу, дихальних апаратів, придбання пально-мастильних матеріалів, ремонт спецтехніки);

на виконання зобов'язань за договором Київської міської ради з Міністерством фінансів України – 719 743,160 тис. грн;

оздоровлення дітей населених пунктів Київської області – 1467,7 тис. грн, з них: 100,0 тис. грн - Гнідинська сільська рада, 199,6 тис. грн – Ревненська сільська рада, 399,0 тис. грн – Щасливська сільська рада, 519,1 тис. грн – Підгірцівська сільська рада, 250,0 тис. грн - Ходосівська сільська рада;

капітальний ремонт та будівництво доріг в с. Підгірці с. Романків, реконструкція ДНЗ і центру культури та мистецтва в с. Ходосіївка Київської області – 8 836,0 тис. грн.

Кредитування

Повернення кредитів, наданих для кредитування громадян на будівництво (реконструкцію) та придбання житла було заплановано на 2017 рік в обсязі 1 500,0 тис. грн. За звітний період сума повернутих коштів від позичальників склала 2 256,7 тис. грн.

Міжбюджетні трансферти

В бюджеті міста Києва на 2017 рік за рахунок коштів субвенції з державного бюджету місцевим бюджетам на здійснення заходів щодо соціально-економічного розвитку окремих територій передбачено бюджетні призначення в загальній сумі 151 036,0 тис. грн, в тому числі за рахунок загального фонду – 88 968,0 тис. грн, за рахунок спеціального фонду – 62 068,0,0 тис. грн, фактично використано 126 609,4 тис. грн. Постановою Кабінету Міністрів України від 06 грудня 2017 р. № 1037 «Про внесення змін до пункту 9 Порядку перерахування міжбюджетних трансфертів» передбачено, що залишки коштів субвенції з державного бюджету місцевим бюджетам на здійснення заходів щодо соціально-економічного розвитку окремих територій на кінець 2017 року, зберігаються на рахунках загального та спеціального фондів відповідних місцевих бюджетів для здійснення відповідних витрат у 2018 році з урахуванням їх цільового призначення.

Директор Департаменту фінансів виконавчого органу Київської міської ради (Київської міської державної адміністрації)

В. Репік

ЗАТВЕРДЖЕНО
Наказ Міністерства фінансів України
від 30 січня 2012 року № 60
(у редакції наказу Міністерства фінансів України
30.12.2015 року №1267)

Звіт про виконання місцевих бюджетів
за 2017 рік
міста Києва

Періодичність: квартальна, річна
Одиниця виміру: грн. коп.

Зведена форма **Форма № 2кмб(мб)**

Найменування	Код бюджетної класифікації	Загальний фонд				Спеціальний фонд					Разом				
		затверджено місцевими радами на звітний рік з урахуванням змін****	затверджено розписом на звітний рік з урахуванням внесених змін	кошторисні призначення на звітний рік з урахуванням змін	виконано за звітний період (рік)	затверджено місцевими радами на звітний рік з урахуванням змін****	затверджено розписом на звітний рік з урахуванням внесених змін	кошторисні призначення на звітний рік з урахуванням змін	виконано за звітний період (рік)		затверджено місцевими радами на звітний рік з урахуванням змін****	затверджено розписом на звітний рік з урахуванням внесених змін	кошторисні призначення на звітний рік з урахуванням змін	виконаноза звітний період (рік)	
									усього	у тому числі на рахунках в установах банків*****				усього	у тому числі на рахунках в установах банків*****
1	2	3	4	5	6	7	8	9	10	11	12	13	14	15	16
Податкові надходження:	10000000	28 620 661 410,00	28 620 661 410,00	0,00	29 020 897 038,16	872 910 000,00	872 910 000,00	0,00	1 101 384 300,41	0,00	29 493 571 410,00	29 493 571 410,00	0,00	30 122 281 338,57	0,00
Податки на доходи, податки на прибуток, податки на збільшення ринкової вартості	11000000	17 361 682 210,00	17 361 682 210,00	0,00	17 653 789 682,91	0,00	0,00	0,00	0,00	0,00	17 361 682 210,00	17 361 682 210,00	0,00	17 653 789 682,91	0,00
Податок та збір на доходи фізичних осіб	11010000	13 951 396 420,00	13 951 396 420,00	0,00	14 628 160 682,34	0,00	0,00	0,00	0,00	0,00	13 951 396 420,00	13 951 396 420,00	0,00	14 628 160 682,34	0,00
Податок на доходи фізичних осіб, що сплачується податковими агентами, із доходів платника податку у вигляді заробітної плати	11010100	12 058 162 520,00	12 058 162 520,00	0,00	12 699 342 167,05	0,00	0,00	0,00	0,00	0,00	12 058 162 520,00	12 058 162 520,00	0,00	12 699 342 167,05	0,00
Податок на доходи фізичних осіб з грошового забезпечення, грошових винагород та інших виплат, одержаних військовослужбовцями та особами рядового і начальницького складу, що сплачується податковими агентами	11010200	682 776 700,00	682 776 700,00	0,00	701 370 433,35	0,00	0,00	0,00	0,00	0,00	682 776 700,00	682 776 700,00	0,00	701 370 433,35	0,00
Податок на доходи фізичних осіб, що сплачується податковими агентами, із доходів платника податку інших ніж заробітна плата	11010400	660 040 300,00	660 040 300,00	0,00	725 988 764,45	0,00	0,00	0,00	0,00	0,00	660 040 300,00	660 040 300,00	0,00	725 988 764,45	0,00
Податок на доходи фізичних осіб, що сплачується фізичними особами за результатами річного декларування	11010500	536 681 100,00	536 681 100,00	0,00	487 049 632,11	0,00	0,00	0,00	0,00	0,00	536 681 100,00	536 681 100,00	0,00	487 049 632,11	0,00
Фіксований податок на доходи фізичних осіб від зайняття підприємницькою діяльністю, нарахований до 1 січня 2012 року	11010600	0,00	0,00	0,00	4 003,90	0,00	0,00	0,00	0,00	0,00	0,00	0,00	0,00	4 003,90	0,00
Податок на доходи фізичних осіб від оподаткування пенсійних виплат або щомісячного довічного грошового утримання, що сплачується (перераховується) згідно з Податковим кодексом України	11010900	13 735 800,00	13 735 800,00	0,00	14 405 681,48	0,00	0,00	0,00	0,00	0,00	13 735 800,00	13 735 800,00	0,00	14 405 681,48	0,00
Податок на прибуток підприємств	11020000	3 410 285 790,00	3 410 285 790,00	0,00	3 025 629 000,57	0,00	0,00	0,00	0,00	0,00	3 410 285 790,00	3 410 285 790,00	0,00	3 025 629 000,57	0,00
Податок на прибуток підприємств та фінансових установ комунальної власності	11020200	42 083 000,00	42 083 000,00	0,00	60 591 420,70	0,00	0,00	0,00	0,00	0,00	42 083 000,00	42 083 000,00	0,00	60 591 420,70	0,00
Податок на прибуток підприємств, створених за	11020300	600 800 100,00	600 800 100,00	0,00	477 909 510,14	0,00	0,00	0,00	0,00	0,00	600 800 100,00	600 800 100,00	0,00	477 909 510,14	0,00
Податок на прибуток від казино, відеосалонів, гральних автоматів, концертно-видовищних заходів	11020400	0,00	0,00	0,00	-2 269,54	0,00	0,00	0,00	0,00	0,00	0,00	0,00	0,00	-2 269,54	0,00
Податок на прибуток іноземних юридичних осіб	11020500	219 609 200,00	219 609 200,00	0,00	245 099 144,53	0,00	0,00	0,00	0,00	0,00	219 609 200,00	219 609 200,00	0,00	245 099 144,53	0,00
Податок на прибуток банківських організацій, включаючи філіали аналогічних організацій, розташованих на території України	11020600	106 908 800,00	106 908 800,00	0,00	132 594 433,25	0,00	0,00	0,00	0,00	0,00	106 908 800,00	106 908 800,00	0,00	132 594 433,25	0,00
Податок на прибуток страхових організацій, включаючи філіали аналогічних організацій, розташованих на території України	11020700	80 970 800,00	80 970 800,00	0,00	64 591 001,01	0,00	0,00	0,00	0,00	0,00	80 970 800,00	80 970 800,00	0,00	64 591 001,01	0,00
Податок на прибуток організацій і підприємств споживчої кооперації, кооперативів та громадських об'єднань	11020900	2 586 700,00	2 586 700,00	0,00	291 340,07	0,00	0,00	0,00	0,00	0,00	2 586 700,00	2 586 700,00	0,00	291 340,07	0,00
Податок на прибуток приватних підприємств	11021000	2 350 007 090,00	2 350 007 090,00	0,00	2 033 654 999,21	0,00	0,00	0,00	0,00	0,00	2 350 007 090,00	2 350 007 090,00	0,00	2 033 654 999,21	0,00
Інші платники податку на прибуток	11021100	22 600,00	22 600,00	0,00	15 080,49	0,00	0,00	0,00	0,00	0,00	22 600,00	22 600,00	0,00	15 080,49	0,00
Реструктурована сума заборгованості податку на прибуток підприємств і організацій	11021300	0,00	0,00	0,00	18,30	0,00	0,00	0,00	0,00	0,00	0,00	0,00	0,00	18,30	0,00
Податок на прибуток фінансових установ, включаючи філіали аналогічних організацій, розташованих на території України, за винятком страхових організацій	11021600	7 297 500,00	7 297 500,00	0,00	10 884 322,41	0,00	0,00	0,00	0,00	0,00	7 297 500,00	7 297 500,00	0,00	10 884 322,41	0,00
Податки на власність	12000000	0,00	0,00	0,00	0,00	0,00	0,00	0,00	133 569,97	0,00	0,00	0,00	0,00	133 569,97	0,00
Податок з власників транспортних засобів та інших самохідних машин і механізмів	12020000	0,00	0,00	0,00	0,00	0,00	0,00	0,00	133 569,97	0,00	0,00	0,00	0,00	133 569,97	0,00
Податок з власників наземних транспортних засобів та інших самохідних машин і механізмів (юридичних осіб), зареєстрованих у місті Києві	12020500	0,00	0,00	0,00	0,00	0,00	0,00	0,00	65 905,56	0,00	0,00	0,00	0,00	65 905,56	0,00

1	2			3	4	5	6	7	8	9	10	11	12	13	14	15	16
Податок з власників наземних транспортних засобів та інших самохідних машин і механізмів (з громадян), зареєстрованих у місті Києві			12020600	0,00	0,00	0,00	0,00	0,00	0,00	0,00	67 664,41	0,00	0,00	0,00	0,00	67 664,41	0,00
Рентна плата та плата за використання інших природних ресурсів			13000000	51 468 600,00	51 468 600,00	0,00	50 993 720,19	0,00	0,00	0,00	0,00	0,00	51 468 600,00	51 468 600,00	0,00	50 993 720,19	0,00
Рентна плата за спеціальне використання лісових ресурсів			13010000	0,00	0,00	0,00	1 387 451,24	0,00	0,00	0,00	0,00	0,00	0,00	0,00	0,00	1 387 451,24	0,00
Рентна плата за спеціальне використання лісових ресурсів в частині деревини, заготовленої в порядку рубок головного користування			13010100	0,00	0,00	0,00	-226,65	0,00	0,00	0,00	0,00	0,00	0,00	0,00	0,00	-226,65	0,00
Рентна плата за спеціальне використання лісових ресурсів (крім рентної плати за спеціальне використання лісових ресурсів в частині деревини, заготовленої в порядку рубок головного користування)			13010200	0,00	0,00	0,00	1 387 677,89	0,00	0,00	0,00	0,00	0,00	0,00	0,00	0,00	1 387 677,89	0,00
Рентна плата за спеціальне використання води			13020000	46 058 300,00	46 058 300,00	0,00	42 856 139,43	0,00	0,00	0,00	0,00	0,00	46 058 300,00	46 058 300,00	0,00	42 856 139,43	0,00
Рентна плата за спеціальне використання води (крім рентної плати за спеціальне використання води водних об'єктів місцевого значення)			13020100	46 058 300,00	46 058 300,00	0,00	40 913 818,24	0,00	0,00	0,00	0,00	0,00	46 058 300,00	46 058 300,00	0,00	40 913 818,24	0,00
Рентна плата за спеціальне використання води водних об'єктів місцевого значення			13020200	0,00	0,00	0,00	8 439,07	0,00	0,00	0,00	0,00	0,00	0,00	0,00	0,00	8 439,07	0,00
Рентна плата за спеціальне використання води для потреб гідроенергетики			13020300	0,00	0,00	0,00	710,69	0,00	0,00	0,00	0,00	0,00	0,00	0,00	0,00	710,69	0,00
Надходження рентної плати за спеціальне використання води від підприємств житлово-комунального господарства			13020400	0,00	0,00	0,00	522 597,50	0,00	0,00	0,00	0,00	0,00	0,00	0,00	0,00	522 597,50	0,00
Рентна плата за спеціальне використання води в частині використання поверхневих вод для потреб водного транспорту (крім стоянкових і службово-допоміжного флотів)			13020600	0,00	0,00	0,00	1 410 573,93	0,00	0,00	0,00	0,00	0,00	0,00	0,00	0,00	1 410 573,93	0,00
Рентна плата за користування надрами			13030000	5 226 600,00	5 226 600,00	0,00	6 525 346,56	0,00	0,00	0,00	0,00	0,00	5 226 600,00	5 226 600,00	0,00	6 525 346,56	0,00
Рентна плата за користування надрами для видобування корисних копалин загальнодержавного значення			13030100	2 792 100,00	2 792 100,00	0,00	2 525 266,07	0,00	0,00	0,00	0,00	0,00	2 792 100,00	2 792 100,00	0,00	2 525 266,07	0,00
Рентна плата за користування надрами для видобування корисних копалин місцевого значення			13030200	2 434 500,00	2 434 500,00	0,00	3 998 430,49	0,00	0,00	0,00	0,00	0,00	2 434 500,00	2 434 500,00	0,00	3 998 430,49	0,00
Рентна плата за користування надрами в цілях, не пов'язаних з видобуванням корисних копалин			13030600	0,00	0,00	0,00	1 650,00	0,00	0,00	0,00	0,00	0,00	0,00	0,00	0,00	1 650,00	0,00
Плата за використання інших природних ресурсів			13070000	183 700,00	183 700,00	0,00	224 782,96	0,00	0,00	0,00	0,00	0,00	183 700,00	183 700,00	0,00	224 782,96	0,00
Плата за спеціальне використання рибних та інших водних ресурсів			13070200	183 700,00	183 700,00	0,00	224 782,96	0,00	0,00	0,00	0,00	0,00	183 700,00	183 700,00	0,00	224 782,96	0,00
Внутрішні податки на товари та послуги			14000000	1 659 540 100,00	1 659 540 100,00	0,00	1 565 601 212,87	0,00	0,00	0,00	0,00	0,00	1 659 540 100,00	1 659 540 100,00	0,00	1 565 601 212,87	0,00
Акцизний податок з вироблених в Україні підакцизних товарів (продукції)			14020000	121 863 700,00	121 863 700,00	0,00	135 325 379,89	0,00	0,00	0,00	0,00	0,00	121 863 700,00	121 863 700,00	0,00	135 325 379,89	0,00
Пальне			14021900	121 863 700,00	121 863 700,00	0,00	135 325 379,89	0,00	0,00	0,00	0,00	0,00	121 863 700,00	121 863 700,00	0,00	135 325 379,89	0,00
Акцизний податок з ввезених на митну територію України підакцизних товарів (продукції)			14030000	458 300 000,00	458 300 000,00	0,00	522 340 488,75	0,00	0,00	0,00	0,00	0,00	458 300 000,00	458 300 000,00	0,00	522 340 488,75	0,00
Пальне			14031900	458 300 000,00	458 300 000,00	0,00	522 340 488,75	0,00	0,00	0,00	0,00	0,00	458 300 000,00	458 300 000,00	0,00	522 340 488,75	0,00
Акцизний податок з реалізації суб'єктами господарювання роздрібної торгівлі підакцизних товарів			14040000	1 079 376 400,00	1 079 376 400,00	0,00	907 935 344,23	0,00	0,00	0,00	0,00	0,00	1 079 376 400,00	1 079 376 400,00	0,00	907 935 344,23	0,00
Окремі податки і збори, що зараховуються до місцевих бюджетів			16000000	0,00	0,00	0,00	26 148,02	0,00	0,00	0,00	0,00	0,00	0,00	0,00	0,00	26 148,02	0,00
Місцеві податки і збори, нараховані до 1 січня 2011 року			16010000	0,00	0,00	0,00	26 148,02	0,00	0,00	0,00	0,00	0,00	0,00	0,00	0,00	26 148,02	0,00
Податок з реклами			16010100	0,00	0,00	0,00	25 697,73	0,00	0,00	0,00	0,00	0,00	0,00	0,00	0,00	25 697,73	0,00
Комунальний податок			16010200	0,00	0,00	0,00	379,29	0,00	0,00	0,00	0,00	0,00	0,00	0,00	0,00	379,29	0,00
Ринковий збір			16010500	0,00	0,00	0,00	23,00	0,00	0,00	0,00	0,00	0,00	0,00	0,00	0,00	23,00	0,00
Збір за видачу дозволу на розміщення об'єктів торгівлі та сфери послуг			16011500	0,00	0,00	0,00	48,00	0,00	0,00	0,00	0,00	0,00	0,00	0,00	0,00	48,00	0,00
Місцеві податки			18000000	9 547 970 500,00	9 547 970 500,00	0,00	9 726 327 459,76	0,00	0,00	0,00	-22 220,01	0,00	9 547 970 500,00	9 547 970 500,00	0,00	9 726 305 239,75	0,00
Податок на майно			18010000	5 682 944 600,00	5 682 944 600,00	0,00	5 545 847 090,93	0,00	0,00	0,00	0,00	0,00	5 682 944 600,00	5 682 944 600,00	0,00	5 545 847 090,93	0,00
Податок на нерухоме майно, відмінне від земельної ділянки, сплачений юридичними особами, які є власниками об'єктів житлової нерухомості			18010100	18 100 000,00	18 100 000,00	0,00	25 288 271,54	0,00	0,00	0,00	0,00	0,00	18 100 000,00	18 100 000,00	0,00	25 288 271,54	0,00
Податок на нерухоме майно, відмінне від земельної ділянки, сплачений фізичними особами, які є власниками об'єктів житлової нерухомості			18010200	15 150 000,00	15 150 000,00	0,00	26 156 737,64	0,00	0,00	0,00	0,00	0,00	15 150 000,00	15 150 000,00	0,00	26 156 737,64	0,00
Податок на нерухоме майно, відмінне від земельної ділянки, сплачений фізичними особами, які є власниками об'єктів нежитлової нерухомості			18010300	4 750 000,00	4 750 000,00	0,00	6 547 760,81	0,00	0,00	0,00	0,00	0,00	4 750 000,00	4 750 000,00	0,00	6 547 760,81	0,00
Податок на нерухоме майно, відмінне від земельної ділянки, сплачений юридичними особами, які є власниками об'єктів нежитлової нерухомості			18010400	322 044 600,00	322 044 600,00	0,00	391 288 869,31	0,00	0,00	0,00	0,00	0,00	322 044 600,00	322 044 600,00	0,00	391 288 869,31	0,00
Земельний податок з юридичних осіб			18010500	2 279 900 000,00	2 279 900 000,00	0,00	2 194 055 562,51	0,00	0,00	0,00	0,00	0,00	2 279 900 000,00	2 279 900 000,00	0,00	2 194 055 562,51	0,00
Орендна плата з юридичних осіб			18010600	2 800 900 000,00	2 800 900 000,00	0,00	2 725 991 144,77	0,00	0,00	0,00	0,00	0,00	2 800 900 000,00	2 800 900 000,00	0,00	2 725 991 144,77	0,00
Земельний податок з фізичних осіб			18010700	100 700 000,00	100 700 000,00	0,00	74 622 584,97	0,00	0,00	0,00	0,00	0,00	100 700 000,00	100 700 000,00	0,00	74 622 584,97	0,00
Орендна плата з фізичних осіб			18010900	50 800 000,00	50 800 000,00	0,00	28 921 676,81	0,00	0,00	0,00	0,00	0,00	50 800 000,00	50 800 000,00	0,00	28 921 676,81	0,00

1	2	3	4	5	6	7	8	9	10	11	12	13	14	15	16
Транспортний податок з фізичних осіб	18011000	54 900 000,00	54 900 000,00	0,00	37 137 411,01	0,00	0,00	0,00	0,00	0,00	54 900 000,00	54 900 000,00	0,00	37 137 411,01	0,00
Транспортний податок з юридичних осіб	18011100	35 700 000,00	35 700 000,00	0,00	35 837 071,56	0,00	0,00	0,00	0,00	0,00	35 700 000,00	35 700 000,00	0,00	35 837 071,56	0,00
Збір за місця для паркування транспортних засобів	18020000	58 000 000,00	58 000 000,00	0,00	22 205 516,31	0,00	0,00	0,00	0,00	0,00	58 000 000,00	58 000 000,00	0,00	22 205 516,31	0,00
Збір за місця для паркування транспортних засобів, сплачений юридичними особами	18020100	58 000 000,00	58 000 000,00	0,00	22 205 516,31	0,00	0,00	0,00	0,00	0,00	58 000 000,00	58 000 000,00	0,00	22 205 516,31	0,00
Туристичний збір	18030000	23 401 500,00	23 401 500,00	0,00	25 147 100,37	0,00	0,00	0,00	0,00	0,00	23 401 500,00	23 401 500,00	0,00	25 147 100,37	0,00
Туристичний збір, сплачений юридичними особами	18030100	20 971 400,00	20 971 400,00	0,00	22 080 810,60	0,00	0,00	0,00	0,00	0,00	20 971 400,00	20 971 400,00	0,00	22 080 810,60	0,00
Туристичний збір, сплачений фізичними особами	18030200	2 430 100,00	2 430 100,00	0,00	3 066 289,77	0,00	0,00	0,00	0,00	0,00	2 430 100,00	2 430 100,00	0,00	3 066 289,77	0,00
Збір за провадження деяких видів підприємницької діяльності, що справлявся до 1 січня 2015 року	18040000	0,00	0,00	0,00	-724 544,49	0,00	0,00	0,00	-22 220,01	0,00	0,00	0,00	0,00	-746 764,50	0,00
Збір за провадження торговельної діяльності (роздрібна торгівля), сплачений фізичними особами, що справлявся до 1 січня 2015 року	18040100	0,00	0,00	0,00	-89 936,75	0,00	0,00	0,00	0,00	0,00	0,00	0,00	0,00	-89 936,75	0,00
Збір за провадження торговельної діяльності (роздрібна торгівля), сплачений юридичними особами, що справлявся до 1 січня 2015 року	18040200	0,00	0,00	0,00	-281 674,78	0,00	0,00	0,00	0,00	0,00	0,00	0,00	0,00	-281 674,78	0,00
Збір за провадження торговельної діяльності (оптова торгівля), сплачений фізичними особами, що справлявся до 1 січня 2015 року	18040500	0,00	0,00	0,00	-2 694,39	0,00	0,00	0,00	0,00	0,00	0,00	0,00	0,00	-2 694,39	0,00
Збір за провадження торговельної діяльності (ресторанне господарство), сплачений фізичними особами, що справлявся до 1 січня 2015 року	18040600	0,00	0,00	0,00	-60 009,96	0,00	0,00	0,00	0,00	0,00	0,00	0,00	0,00	-60 009,96	0,00
Збір за провадження торговельної діяльності (оптова торгівля), сплачений юридичними особами, що справлявся до 1 січня 2015 року	18040700	0,00	0,00	0,00	-62 520,41	0,00	0,00	0,00	0,00	0,00	0,00	0,00	0,00	-62 520,41	0,00
Збір за провадження торговельної діяльності (ресторанне господарство), сплачений юридичними особами, що справлявся до 1 січня 2015 року	18040800	0,00	0,00	0,00	-99 824,19	0,00	0,00	0,00	0,00	0,00	0,00	0,00	0,00	-99 824,19	0,00
Збір за провадження діяльності з надання платних послуг, сплачений фізичними особами, що справлявся до 1 січня 2015 року	18041300	0,00	0,00	0,00	5 146,00	0,00	0,00	0,00	0,00	0,00	0,00	0,00	0,00	5 146,00	0,00
Збір за провадження діяльності з надання платних послуг, сплачений юридичними особами, що справлявся до 1 січня 2015 року	18041400	0,00	0,00	0,00	-52 287,24	0,00	0,00	0,00	0,00	0,00	0,00	0,00	0,00	-52 287,24	0,00
Збір за провадження торговельної діяльності нафтопродуктами, скрапленим та стиснутим газом на стаціонарних, малогабаритних і пересувних автозаправних станціях, заправних пунктах, що справлявся до 1 січня 2015 року	18041500	0,00	0,00	0,00	0,00	0,00	0,00	0,00	-22 220,01	0,00	0,00	0,00	0,00	-22 220,01	0,00
Збір за здійснення діяльності у сфері розваг, сплачений юридичними особами, що справлявся до 1 січня 2015 року	18041700	0,00	0,00	0,00	-80 742,77	0,00	0,00	0,00	0,00	0,00	0,00	0,00	0,00	-80 742,77	0,00
Єдиний податок	18050000	3 783 624 400,00	3 783 624 400,00	0,00	4 133 852 296,64	0,00	0,00	0,00	0,00	0,00	3 783 624 400,00	3 783 624 400,00	0,00	4 133 852 296,64	0,00
Єдиний податок з юридичних осіб, нарахований до 1 січня 2011 року	18050100	0,00	0,00	0,00	-317 458,21	0,00	0,00	0,00	0,00	0,00	0,00	0,00	0,00	-317 458,21	0,00
Єдиний податок з фізичних осіб, нарахований до 1 січня 2011 року	18050200	0,00	0,00	0,00	-129 380,72	0,00	0,00	0,00	0,00	0,00	0,00	0,00	0,00	-129 380,72	0,00
Єдиний податок з юридичних осіб	18050300	981 426 700,00	981 426 700,00	0,00	934 050 538,33	0,00	0,00	0,00	0,00	0,00	981 426 700,00	981 426 700,00	0,00	934 050 538,33	0,00
Єдиний податок з фізичних осіб	18050400	2 802 197 700,00	2 802 197 700,00	0,00	3 200 211 401,37	0,00	0,00	0,00	0,00	0,00	2 802 197 700,00	2 802 197 700,00	0,00	3 200 211 401,37	0,00
Єдиний податок з сільськогосподарських товаровиробників, у яких частка сільськогосподарського товаровиробництва за попередній податковий (звітний) рік дорівнює або перевищує 75 відсотків	18050500	0,00	0,00	0,00	37 195,87	0,00	0,00	0,00	0,00	0,00	0,00	0,00	0,00	37 195,87	0,00
Інші податки та збори	19000000	0,00	0,00	0,00	24 158 814,41	872 910 000,00	872 910 000,00	0,00	1 101 272 950,45	0,00	872 910 000,00	872 910 000,00	0,00	1 125 431 764,86	0,00
Екологічний податок	19010000	0,00	0,00	0,00	0,00	42 300 000,00	42 300 000,00	0,00	61 876 769,02	0,00	42 300 000,00	42 300 000,00	0,00	61 876 769,02	0,00
Надходження від викидів забруднюючих речовин в атмосферне повітря стаціонарними джерелами забруднення	19010100	0,00	0,00	0,00	0,00	23 910 270,00	23 910 270,00	0,00	44 298 411,68	0,00	23 910 270,00	23 910 270,00	0,00	44 298 411,68	0,00
Надходження від скидів забруднюючих речовин безпосередньо у водні об'єкти	19010200	0,00	0,00	0,00	0,00	11 752 400,00	11 752 400,00	0,00	12 945 869,78	0,00	11 752 400,00	11 752 400,00	0,00	12 945 869,78	0,00
Надходження від розміщення відходів у спеціально відведених для цього місцях чи на об'єктах, крім розміщення окремих видів відходів як вторинної сировини	19010300	0,00	0,00	0,00	0,00	6 637 330,00	6 637 330,00	0,00	4 632 487,56	0,00	6 637 330,00	6 637 330,00	0,00	4 632 487,56	0,00
Надходження для фінансового забезпечення реалізації заходів, визначених пунктом 33 розділу VI "Прикінцеві та перехідні положення" Бюджетного кодексу України	19020000	0,00	0,00	0,00	0,00	830 610 000,00	830 610 000,00	0,00	1 039 168 707,72	0,00	830 610 000,00	830 610 000,00	0,00	1 039 168 707,72	0,00
Кошти, отримані місцевими бюджетами з державного бюджету	19020200	0,00	0,00	0,00	0,00	830 610 000,00	830 610 000,00	0,00	1 039 168 707,72	0,00	830 610 000,00	830 610 000,00	0,00	1 039 168 707,72	0,00
Збір за забруднення навколишнього природного середовища	19050000	0,00	0,00	0,00	0,00	0,00	0,00	0,00	227 473,71	0,00	0,00	0,00	0,00	227 473,71	0,00
Інші збори за забруднення навколишнього природного середовища до Фонду охорони навколишнього природного середовища	19050200	0,00	0,00	0,00	0,00	0,00	0,00	0,00	227 435,21	0,00	0,00	0,00	0,00	227 435,21	0,00

1	2			3	4	5	6	7	8	9	10	11	12	13	14	15	16
Надходження від сплати збору за забруднення навколишнього природного середовища фізичними особами			19050300	0,00	0,00	0,00	0,00	0,00	0,00	0,00	38,50	0,00	0,00	0,00	0,00	38,50	0,00
Податки та збори, не віднесені до інших категорій			19090000	0,00	0,00	0,00	24 158 814,41	0,00	0,00	0,00	0,00	0,00	0,00	0,00	0,00	24 158 814,41	0,00
Кошти, що передаються (отримуються), як компенсація із загального фонду державного бюджету бюджетам місцевого самоврядування відповідно до вимог пункту 43 розділу VI "Прикінцеві та перехідні положення" Бюджетного кодексу України та постанови Кабінету Міністрів України від 08.02.2017 № 96 «Деякі питання зарахування частини акцизного податку з виробленого в Україні та ввезеного на митну територію України пального до бюджетів місцевого самоврядування»			19090100	0,00	0,00	0,00	24 148 184,36	0,00	0,00	0,00	0,00	0,00	0,00	0,00	0,00	24 148 184,36	0,00
Неподаткові надходження			20000000	867 610 700,00	867 610 700,00	0,00	935 791 878,65	1 260 409 480,00	1 260 409 480,00	2 674 665 242,14	3 480 693 306,64	0,00	2 128 020 180,00	2 128 020 180,00	2 674 665 242,14	4 416 485 185,29	0,00
Доходи від власності та підприємницької діяльності			21000000	26 990 500,00	26 990 500,00	0,00	28 250 670,77	25 000 000,00	25 000 000,00	0,00	32 877 720,35	0,00	51 990 500,00	51 990 500,00	0,00	61 128 391,12	0,00
Частина чистого прибутку (доходу) державних або комунальних унітарних підприємств та їх об'єднань, що вилучається до відповідного бюджету, та дивіденди (дохід), нараховані на акції (частки, паї) господарських товариств, у статутних капіталах яких є державна або комунальна власність			21010000	17 625 000,00	17 625 000,00	0,00	17 386 442,29	25 000 000,00	25 000 000,00	0,00	32 120 397,35	0,00	42 625 000,00	42 625 000,00	0,00	49 506 839,64	0,00
Частина чистого прибутку (доходу) комунальних унітарних підприємств та їх об'єднань, що вилучається до відповідного місцевого бюджету			21010300	17 625 000,00	17 625 000,00	0,00	17 386 442,29	0,00	0,00	0,00	0,00	0,00	17 625 000,00	17 625 000,00	0,00	17 386 442,29	0,00
Дивіденди (дохід), нараховані на акції (частки, паї) господарських товариств, у статутних капіталах яких є майно Автономної Республіки Крим, комунальна власність			21010800	0,00	0,00	0,00	0,00	25 000 000,00	25 000 000,00	0,00	32 120 397,35	0,00	25 000 000,00	25 000 000,00	0,00	32 120 397,35	0,00
Плата за розміщення тимчасово вільних коштів місцевих бюджетів			21050000	0,00	0,00	0,00	0,85	0,00	0,00	0,00	0,00	0,00	0,00	0,00	0,00	0,85	0,00
Інші надходження			21080000	9 365 500,00	9 365 500,00	0,00	10 864 227,63	0,00	0,00	0,00	0,00	0,00	9 365 500,00	9 365 500,00	0,00	10 864 227,63	0,00
Інші надходження			21080500	0,00	0,00	0,00	33 376,13	0,00	0,00	0,00	0,00	0,00	0,00	0,00	0,00	33 376,13	0,00
Штрафні санкції за порушення законодавства про патентування, за порушення норм регулювання обігу готівки та про застосування реєстраторів розрахункових операцій у сфері торгівлі, громадського харчування та послуг			21080900	400 000,00	400 000,00	0,00	77 495,45	0,00	0,00	0,00	0,00	0,00	400 000,00	400 000,00	0,00	77 495,45	0,00
Адміністративні штрафи та інші санкції			21081100	7 000 000,00	7 000 000,00	0,00	7 796 278,78	0,00	0,00	0,00	0,00	0,00	7 000 000,00	7 000 000,00	0,00	7 796 278,78	0,00
Адміністративні штрафи та штрафні санкції за порушення законодавства у сфері виробництва та обігу алкогольних напоїв та тютюнових виробів			21081500	1 965 500,00	1 965 500,00	0,00	2 957 077,27	0,00	0,00	0,00	0,00	0,00	1 965 500,00	1 965 500,00	0,00	2 957 077,27	0,00
Надходження коштів від відшкодування втрат сільськогосподарського і лісогосподарського виробництва			21110000	0,00	0,00	0,00	0,00	0,00	0,00	0,00	757 323,00	0,00	0,00	0,00	0,00	757 323,00	0,00
Адміністративні збори та платежі, доходи від некомерційної господарської діяльності			22000000	537 807 500,00	537 807 500,00	0,00	604 802 136,96	0,00	0,00	0,00	0,00	0,00	537 807 500,00	537 807 500,00	0,00	604 802 136,96	0,00
Плата за надання адміністративних послуг			22010000	413 420 500,00	413 420 500,00	0,00	484 694 500,71	0,00	0,00	0,00	0,00	0,00	413 420 500,00	413 420 500,00	0,00	484 694 500,71	0,00
Плата за ліцензії на певні види господарської діяльності та сертифікати, що видаються Радою міністрів Автономної Республіки Крим, виконавчими органами місцевих рад і місцевими органами виконавчої влади			22010200	0,00	0,00	0,00	29 565,10	0,00	0,00	0,00	0,00	0,00	0,00	0,00	0,00	29 565,10	0,00
Адміністративний збір за проведення державної реєстрації юридичних осіб та фізичних осіб - підприємців та громадських формувань			22010300	10 000 000,00	10 000 000,00	0,00	15 128 100,66	0,00	0,00	0,00	0,00	0,00	10 000 000,00	10 000 000,00	0,00	15 128 100,66	0,00
Плата за ліцензії на виробництво спирту етилового, коньячного і плодового, алкогольних напоїв та тютюнових виробів			22010500	0,00	0,00	0,00	39 160,00	0,00	0,00	0,00	0,00	0,00	0,00	0,00	0,00	39 160,00	0,00
Плата за ліцензії на право експорту, імпорту та оптової торгівлі спирту етилового, коньячного та плодового			22010600	0,00	0,00	0,00	3 900,00	0,00	0,00	0,00	0,00	0,00	0,00	0,00	0,00	3 900,00	0,00
Плата за ліцензії на право експорту, імпорту алкогольними напоями та тютюновими виробами			22010700	0,00	0,00	0,00	97 335,08	0,00	0,00	0,00	0,00	0,00	0,00	0,00	0,00	97 335,08	0,00
Плата за державну реєстрацію (крім адміністративного збору за проведення державної реєстрації юридичних осіб, фізичних осіб - підприємців та громадських формувань)			22010900	4 600 000,00	4 600 000,00	0,00	4 864 156,43	0,00	0,00	0,00	0,00	0,00	4 600 000,00	4 600 000,00	0,00	4 864 156,43	0,00
Плата за ліцензії на право оптової торгівлі алкогольними напоями та тютюновими виробами			22011000	59 300 000,00	59 300 000,00	0,00	68 001 420,00	0,00	0,00	0,00	0,00	0,00	59 300 000,00	59 300 000,00	0,00	68 001 420,00	0,00
Плата за ліцензії на право роздрібної торгівлі алкогольними напоями та тютюновими виробами			22011100	105 600 000,00	105 600 000,00	0,00	97 116 910,36	0,00	0,00	0,00	0,00	0,00	105 600 000,00	105 600 000,00	0,00	97 116 910,36	0,00
Плата за ліцензії та сертифікати, що сплачується ліцензіатами за місцем здійснення діяльності			22011800	9 500 000,00	9 500 000,00	0,00	10 730 421,33	0,00	0,00	0,00	0,00	0,00	9 500 000,00	9 500 000,00	0,00	10 730 421,33	0,00

1	2			3	4	5	6	7	8	9	10	11	12	13	14	15	16
Плата за надання інших адміністративних послуг			22012500	215 527 100,00	215 527 100,00	0,00	280 603 166,45	0,00	0,00	0,00	0,00	0,00	215 527 100,00	215 527 100,00	0,00	280 603 166,45	0,00
Адміністративний збір за державну реєстрацію речових прав на нерухоме майно та їх обтяжень			22012600	7 737 200,00	7 737 200,00	0,00	7 072 928,88	0,00	0,00	0,00	0,00	0,00	7 737 200,00	7 737 200,00	0,00	7 072 928,88	0,00
Плата за скорочення термінів надання послуг у сфері державної реєстрації речових прав на нерухоме майно та їх обтяжень і державної реєстрації юридичних осіб, фізичних осіб - підприємців та громадських формувань, а також плата за надання інших платних послуг, пов'язаних з такою державною реєстрацією			22012900	1 156 200,00	1 156 200,00	0,00	1 007 436,42	0,00	0,00	0,00	0,00	0,00	1 156 200,00	1 156 200,00	0,00	1 007 436,42	0,00
Надходження від орендної плати за користування цілісним майновим комплексом та іншим державним майном			22080000	76 596 500,00	76 596 500,00	0,00	85 999 100,73	0,00	0,00	0,00	0,00	0,00	76 596 500,00	76 596 500,00	0,00	85 999 100,73	0,00
Надходження від орендної плати за користування цілісним майновим комплексом та іншим майном, що перебуває в комунальній власності			22080400	76 596 500,00	76 596 500,00	0,00	85 999 100,73	0,00	0,00	0,00	0,00	0,00	76 596 500,00	76 596 500,00	0,00	85 999 100,73	0,00
Державне мито			22090000	47 790 500,00	47 790 500,00	0,00	34 108 535,52	0,00	0,00	0,00	0,00	0,00	47 790 500,00	47 790 500,00	0,00	34 108 535,52	0,00
Державне мито, що сплачується за місцем розгляду та оформлення документів, у тому числі за оформлення документів на спадщину і дарування			22090100	9 430 100,00	9 430 100,00	0,00	13 816 659,85	0,00	0,00	0,00	0,00	0,00	9 430 100,00	9 430 100,00	0,00	13 816 659,85	0,00
Державне мито, не віднесене до інших категорій			22090200	586 700,00	586 700,00	0,00	1 074 850,20	0,00	0,00	0,00	0,00	0,00	586 700,00	586 700,00	0,00	1 074 850,20	0,00
Державне мито за дії, пов'язані з одержанням патентів на об'єкти права інтелектуальної власності, підтриманням їх чинності та передаванням прав їхніми власниками			22090300	13 379 100,00	13 379 100,00	0,00	17 952 773,05	0,00	0,00	0,00	0,00	0,00	13 379 100,00	13 379 100,00	0,00	17 952 773,05	0,00
Державне мито, пов'язане з видачею та оформленням закордонних паспортів (посвідок) та паспортів громадян України			22090400	24 394 600,00	24 394 600,00	0,00	1 264 252,42	0,00	0,00	0,00	0,00	0,00	24 394 600,00	24 394 600,00	0,00	1 264 252,42	0,00
Інші неподаткові надходження			24000000	302 812 700,00	302 812 700,00	0,00	302 739 070,92	454 376 880,00	454 376 880,00	0,00	796 926 196,31	0,00	757 189 580,00	757 189 580,00	0,00	1 099 665 267,23	0,00
Надходження сум кредиторської та депонентської заборгованості підприємств, організацій та установ, щодо яких минув строк позовної давності			24030000	100 000,00	100 000,00	0,00	18 965,70	0,00	0,00	0,00	0,00	0,00	100 000,00	100 000,00	0,00	18 965,70	0,00
Інші надходження			24060000	302 712 700,00	302 712 700,00	0,00	302 720 105,22	1 600 000,00	1 600 000,00	0,00	3 492 552,43	0,00	304 312 700,00	304 312 700,00	0,00	306 212 657,65	0,00
Інші надходження			24060300	302 712 700,00	302 712 700,00	0,00	302 655 305,60	0,00	0,00	0,00	0,00	0,00	302 712 700,00	302 712 700,00	0,00	302 655 305,60	0,00
Інші надходження до фондів охорони навколишнього природного середовища			24061600	0,00	0,00	0,00	0,00	0,00	0,00	0,00	1 791 023,89	0,00	0,00	0,00	0,00	1 791 023,89	0,00
Кошти, отримані від учасника - переможця процедури закупівлі під час укладання договору про закупівлю як забезпечення виконання цього договору, які не підлягають поверненню учаснику - переможцю			24062000	0,00	0,00	0,00	9 466,46	0,00	0,00	0,00	0,00	0,00	0,00	0,00	0,00	9 466,46	0,00
Грошові стягнення за шкоду, заподіяну порушенням законодавства про охорону навколишнього природного середовища внаслідок господарської та іншої діяльності			24062100	0,00	0,00	0,00	0,00	1 600 000,00	1 600 000,00	0,00	1 701 528,54	0,00	1 600 000,00	1 600 000,00	0,00	1 701 528,54	0,00
Кошти за шкоду, що заподіяна на земельних ділянках державної та комунальної власності, які не надані у користування та не передані у власність, внаслідок їх самовільного зайняття, використання не за цільовим призначенням, зняття ґрунтового покриву (родючого шару ґрунту) без спеціального дозволу; відшкодування збитків за погіршення якості ґрунтового покриву тощо та за неодержання доходів у зв'язку з тимчасовим невикористанням земельних ділянок			24062200	0,00	0,00	0,00	55 333,16	0,00	0,00	0,00	0,00	0,00	0,00	0,00	0,00	55 333,16	0,00
Доходи від операцій з кредитування та надання гарантій			24110000	0,00	0,00	0,00	0,00	0,00	0,00	0,00	36 656,55	0,00	0,00	0,00	0,00	36 656,55	0,00
Відсотки за користування довгостроковим кредитом, що надається з місцевих бюджетів молодим сім'ям та одиноким молодим громадянам на будівництво (реконструкцію) та придбання житла			24110900	0,00	0,00	0,00	0,00	0,00	0,00	0,00	36 656,55	0,00	0,00	0,00	0,00	36 656,55	0,00
Надходження коштів пайової участі у розвитку інфраструктури населеного пункту			24170000	0,00	0,00	0,00	0,00	452 776 880,00	452 776 880,00	0,00	793 396 987,33	0,00	452 776 880,00	452 776 880,00	0,00	793 396 987,33	0,00
Власні надходження бюджетних установ			25000000	0,00	0,00	0,00	0,00	781 032 600,00	781 032 600,00	2 674 665 242,14	2 650 889 389,98	0,00	781 032 600,00	781 032 600,00	2 674 665 242,14	2 650 889 389,98	0,00
Надходження від плати за послуги, що надаються бюджетними установами згідно із законодавством			25010000	0,00	0,00	0,00	0,00	754 082 000,00	754 082 000,00	813 726 408,57	766 617 752,04	0,00	754 082 000,00	754 082 000,00	813 726 408,57	766 617 752,04	0,00
Плата за послуги, що надаються бюджетними установами згідно з їх основною діяльністю			25010100	0,00	0,00	0,00	0,00	598 413 200,00	598 413 200,00	648 895 989,18	614 097 001,68	0,00	598 413 200,00	598 413 200,00	648 895 989,18	614 097 001,68	0,00
Надходження бюджетних установ від додаткової (господарської) діяльності			25010200	0,00	0,00	0,00	0,00	21 737 400,00	21 737 400,00	26 462 750,74	24 301 698,68	0,00	21 737 400,00	21 737 400,00	26 462 750,74	24 301 698,68	0,00
Плата за оренду майна бюджетних установ			25010300	0,00	0,00	0,00	0,00	133 250 600,00	133 250 600,00	133 960 786,22	122 756 857,65	0,00	133 250 600,00	133 250 600,00	133 960 786,22	122 756 857,65	0,00
Надходження бюджетних установ від реалізації в установленому порядку майна (крім нерухомого майна)			25010400	0,00	0,00	0,00	0,00	680 800,00	680 800,00	4 406 882,43	5 462 194,03	0,00	680 800,00	680 800,00	4 406 882,43	5 462 194,03	0,00
Інші джерела власних надходжень бюджетних установ			25020000	0,00	0,00	0,00	0,00	26 950 600,00	26 950 600,00	1 860 938 833,57	1 884 271 637,94	0,00	26 950 600,00	26 950 600,00	1 860 938 833,57	1 884 271 637,94	0,00

1	2			3	4	5	6	7	8	9	10	11	12	13	14	15	16
Благодійні внески, гранти та дарунки			25020100	0,00	0,00	0,00	0,00	36 000,00	36 000,00	710 729 119,03	724 346 176,96	0,00	36 000,00	36 000,00	710 729 119,03	724 346 176,96	0,00
Кошти, що отримують бюджетні установи від підприємств, організацій, фізичних осіб та від інших бюджетних установ для виконання цільових заходів, у тому числі заходів з відчуження для суспільних потреб земельних ділянок та розміщених на них інших об'єктів нерухомого майна, що перебувають у приватній власності фізичних або юридичних осіб			25020200	0,00	0,00	0,00	0,00	26 914 600,00	26 914 600,00	1 150 209 714,54	1 159 925 460,98	0,00	26 914 600,00	26 914 600,00	1 150 209 714,54	1 159 925 460,98	0,00
Доходи від операцій з капіталом			30000000	1 200 000,00	1 200 000,00	0,00	1 811 784,13	230 000 000,00	230 000 000,00	0,00	171 923 657,01	0,00	231 200 000,00	231 200 000,00	0,00	173 735 441,14	0,00
Надходження від продажу основного капіталу			31000000	1 200 000,00	1 200 000,00	0,00	1 811 784,13	80 000 000,00	80 000 000,00	0,00	-2 105 970,45	0,00	81 200 000,00	81 200 000,00	0,00	-294 186,32	0,00
Кошти від реалізації скарбів, майна, одержаного державою або територіальною громадою в порядку спадкування чи дарування, безхазяйного майна, знахідок, а також валютних цінностей і грошових коштів, власники яких невідомі			31010000	1 200 000,00	1 200 000,00	0,00	1 716 492,89	0,00	0,00	0,00	0,00	0,00	1 200 000,00	1 200 000,00	0,00	1 716 492,89	0,00
Кошти від реалізації безхазяйного майна, знахідок, спадкового майна, майна, одержаного територіальною громадою в порядку спадкування чи дарування, а також валютні цінності і грошові кошти, власники яких невідомі			31010200	1 200 000,00	1 200 000,00	0,00	1 716 492,89	0,00	0,00	0,00	0,00	0,00	1 200 000,00	1 200 000,00	0,00	1 716 492,89	0,00
Надходження коштів від Державного фонду дорогоцінних металів і дорогоцінного каміння			31020000	0,00	0,00	0,00	95 291,24	0,00	0,00	0,00	0,00	0,00	0,00	0,00	0,00	95 291,24	0,00
Кошти від відчуження майна, що належить Автономній Республіці Крим та майна, що перебуває в комунальній власності			31030000	0,00	0,00	0,00	0,00	80 000 000,00	80 000 000,00	0,00	-2 105 970,45	0,00	80 000 000,00	80 000 000,00	0,00	-2 105 970,45	0,00
Кошти від продажу землі і нематеріальних активів			33000000	0,00	0,00	0,00	0,00	150 000 000,00	150 000 000,00	0,00	174 029 627,46	0,00	150 000 000,00	150 000 000,00	0,00	174 029 627,46	0,00
Кошти від продажу землі			33010000	0,00	0,00	0,00	0,00	150 000 000,00	150 000 000,00	0,00	174 029 627,46	0,00	150 000 000,00	150 000 000,00	0,00	174 029 627,46	0,00
Кошти від продажу земельних ділянок несільськогосподарського призначення, що перебувають у державній або комунальній власності, та земельних ділянок, які знаходяться на території Автономної Республіки Крим			33010100	0,00	0,00	0,00	0,00	147 230 400,00	147 230 400,00	0,00	173 930 527,46	0,00	147 230 400,00	147 230 400,00	0,00	173 930 527,46	0,00
Кошти від продажу земельних ділянок несільськогосподарського призначення до розмежування земель державної та комунальної власності з розстроченням платежу			33010400	0,00	0,00	0,00	0,00	2 769 600,00	2 769 600,00	0,00	99 100,00	0,00	2 769 600,00	2 769 600,00	0,00	99 100,00	0,00
Цільові фонди			50000000	0,00	0,00	0,00	0,00	266 000 000,00	266 000 000,00	0,00	291 546 602,88	0,00	266 000 000,00	266 000 000,00	0,00	291 546 602,88	0,00
Цільові фонди, утворені Верховною Радою Автономної Республіки Крим, органами місцевого самоврядування та місцевими органами виконавчої влади			50110000	0,00	0,00	0,00	0,00	266 000 000,00	266 000 000,00	0,00	291 546 602,88	0,00	266 000 000,00	266 000 000,00	0,00	291 546 602,88	0,00
Усього доходів без урахування міжбюджетних трансфертів			90010100	29 489 472 110,00	29 489 472 110,00	0,00	29 958 500 700,94	2 629 319 480,00	2 629 319 480,00	2 674 665 242,14	5 045 547 866,94	0,00	32 118 791 590,00	32 118 791 590,00	2 674 665 242,14	35 004 048 567,88	0,00
Офіційні трансферти			40000000	13 211 388 855,00	13 211 388 855,00	0,00	13 047 313 354,53	713 744 000,00	713 744 000,00	0,00	713 744 000,00	0,00	13 925 132 855,00	13 925 132 855,00	0,00	13 761 057 354,53	0,00
Від органів державного управління			41000000	13 211 388 855,00	13 211 388 855,00	0,00	13 047 313 354,53	713 744 000,00	713 744 000,00	0,00	713 744 000,00	0,00	13 925 132 855,00	13 925 132 855,00	0,00	13 761 057 354,53	0,00
Дотації			41020000	5 810 800,00	5 810 800,00	0,00	5 810 800,00	0,00	0,00	0,00	0,00	0,00	5 810 800,00	5 810 800,00	0,00	5 810 800,00	0,00
Додаткова дотація з державного бюджету місцевим бюджетам на компенсацію втрат доходів місцевих бюджетів внаслідок наданих державою податкових пільг зі сплати земельного податку суб'єктам космічної діяльності			41021000	5 810 800,00	5 810 800,00	0,00	5 810 800,00	0,00	0,00	0,00	0,00	0,00	5 810 800,00	5 810 800,00	0,00	5 810 800,00	0,00
Субвенції			41030000	13 205 578 055,00	13 205 578 055,00	0,00	13 041 502 554,53	713 744 000,00	713 744 000,00	0,00	713 744 000,00	0,00	13 919 322 055,00	13 919 322 055,00	0,00	13 755 246 554,53	0,00
Субвенція з державного бюджету місцевим бюджетам на виплату допомоги сім'ям з дітьми, малозабезпеченим сім'ям, інвалідам з дитинства, дітям-інвалідам, тимчасової державної допомоги дітям та допомоги по догляду за інвалідами I чи II групи внаслідок психічного розладу			41030600	2 328 843 700,00	2 328 843 700,00	0,00	2 276 453 910,02	0,00	0,00	0,00	0,00	0,00	2 328 843 700,00	2 328 843 700,00	0,00	2 276 453 910,02	0,00
Субвенція з державного бюджету місцевим бюджетам на надання пільг та житлових субсидій населенню на оплату електроенергії, природного газу, послуг тепло-, водопостачання і водовідведення, квартирної плати (утримання будинків і споруд та прибудинкових територій), вивезення побутового сміття та рідких нечистот			41030800	3 173 731 200,00	3 173 731 200,00	0,00	3 173 725 571,67	0,00	0,00	0,00	0,00	0,00	3 173 731 200,00	3 173 731 200,00	0,00	3 173 725 571,67	0,00
Субвенція з державного бюджету місцевим бюджетам на надання пільг та житлових субсидій населенню на придбання твердого та рідкого пічного побутового палива і скрапленого газу			41031000	414 300,00	414 300,00	0,00	235 912,94	0,00	0,00	0,00	0,00	0,00	414 300,00	414 300,00	0,00	235 912,94	0,00
Субвенція з державного бюджету місцевим бюджетам на придбання медикаментів та виробів медичного призначення для забезпечення швидкої медичної допомоги			41032600	10 290 600,00	10 290 600,00	0,00	10 281 801,33	0,00	0,00	0,00	0,00	0,00	10 290 600,00	10 290 600,00	0,00	10 281 801,33	0,00
Субвенція з державного бюджету місцевим бюджетам на відшкодування вартості лікарських засобів для лікування окремих захворювань			41033600	52 201 700,00	52 201 700,00	0,00	52 075 294,28	0,00	0,00	0,00	0,00	0,00	52 201 700,00	52 201 700,00	0,00	52 075 294,28	0,00

1	2			3	4	5	6	7	8	9	10	11	12	13	14	15	16
Субвенція з державного бюджету місцевим бюджетам на придбання витратних матеріалів для закладів охорони здоров'я та лікарських засобів для інгаляційної анестезії			41033700	1 414 900,00	1 414 900,00	0,00	1 355 473,86	0,00	0,00	0,00	0,00	0,00	1 414 900,00	1 414 900,00	0,00	1 355 473,86	0,00
Субвенція з державного бюджету місцевим бюджетам на модернізацію та оновлення матеріально-технічної бази професійно-технічних навчальних закладів			41033800	599 000,00	599 000,00	0,00	597 479,23	0,00	0,00	0,00	0,00	0,00	599 000,00	599 000,00	0,00	597 479,23	0,00
Освітня субвенція з державного бюджету місцевим бюджетам (бюджети: обласний та міста Києва)			41033900	3 184 704 200,00	3 184 704 200,00	0,00	3 184 704 200,00	0,00	0,00	0,00	0,00	0,00	3 184 704 200,00	3 184 704 200,00	0,00	3 184 704 200,00	0,00
Медична субвенція з державного бюджету місцевим бюджетам (бюджети: обласний та міста Києва)			41034200	4 121 560 500,00	4 121 560 500,00	0,00	4 121 560 500,00	0,00	0,00	0,00	0,00	0,00	4 121 560 500,00	4 121 560 500,00	0,00	4 121 560 500,00	0,00
Субвенція з державного бюджету місцевим бюджетам на будівництво/капітальний ремонт/реконструкцію малих групових будинків, будинків підтриманого проживання, будівництво/придбання житла для дитячих будинків сімейного типу, соціального житла для дітей-сиріт, дітей, позбавлених батьківського піклування, осіб з їх числа, виготовлення проектно-кошторисної документації			41034400	7 904 900,00	7 904 900,00	0,00	6 375 433,28	0,00	0,00	0,00	0,00	0,00	7 904 900,00	7 904 900,00	0,00	6 375 433,28	0,00
Субвенція з державного бюджету місцевим бюджетам на здійснення заходів щодо соціально-економічного розвитку окремих територій			41034500	88 968 000,00	88 968 000,00	0,00	88 968 000,00	62 068 000,00	62 068 000,00	0,00	62 068 000,00	0,00	151 036 000,00	151 036 000,00	0,00	151 036 000,00	0,00
Субвенція з державного бюджету місцевим бюджетам на надання державної підтримки особам з особливими освітніми потребами			41035400	22 535 200,00	22 535 200,00	0,00	6 632 426,47	0,00	0,00	0,00	0,00	0,00	22 535 200,00	22 535 200,00	0,00	6 632 426,47	0,00
Субвенція з державного бюджету місцевим бюджетам на виплату державної соціальної допомоги на дітей-сиріт та дітей, позбавлених батьківського піклування, грошового забезпечення батькам-вихователям і прийомним батькам за надання соціальних послуг у дитячих будинках сімейного типу та прийомних сім'ях за принципом «гроші ходять за дитиною», оплату послуг із здійснення патронату над дитиною та виплату соціальної допомоги на утримання дитини в сім'ї патронатного вихователя			41035800	11 344 600,00	11 344 600,00	0,00	11 265 092,89	0,00	0,00	0,00	0,00	0,00	11 344 600,00	11 344 600,00	0,00	11 265 092,89	0,00
Субвенція з державного бюджету місцевим бюджетам на виплату грошової компенсації за належні для отримання жилі приміщення для сімей загиблих осіб, визначених абзацами 5-8 пункту 1 статті 10, а також для осіб з інвалідністю I-II групи, визначених пунктами 11-14 частини другої статті 7 Закону України «Про статус ветеранів війни, гарантії їх соціального захисту», та осіб, які втратили функціональні можливості нижніх кінцівок, інвалідність яких настала внаслідок поранення, контузії, каліцтва або захворювання, о			41036100	89 517 155,00	89 517 155,00	0,00	89 304 027,51	0,00	0,00	0,00	0,00	0,00	89 517 155,00	89 517 155,00	0,00	89 304 027,51	0,00
Субвенція з державного бюджету місцевим бюджетам на погашення різниці між фактичною вартістю теплової енергії, послуг з централізованого опалення, постачання гарячої води, централізованого водопостачання та водовідведення, постачання холодної води та водовідведення (з використанням внутрішньобудинкових систем), що вироблялися, транспортувалися та постачалися населенню та/або іншим підприємствам теплопостачання, централізованого питного водопостачання та водовідведення, які надають населенню такі послуги, та			41036600	93 576 000,00	93 576 000,00	0,00	0,00	651 676 000,00	651 676 000,00	0,00	651 676 000,00	0,00	745 252 000,00	745 252 000,00	0,00	651 676 000,00	0,00
Субвенція з державного бюджету міським бюджетам мм. Дніпра, Житомира, Кам'янська, Києва, Кропивницького, Львова, Новоград-Волинського, Одеси, Харкова та Черкас на проведення робіт, пов'язаних зі створенням і забезпеченням функціонування центрів надання адміністративних послуг у форматі "Прозорий офіс"			41039100	17 972 100,00	17 972 100,00	0,00	17 967 431,05	0,00	0,00	0,00	0,00	0,00	17 972 100,00	17 972 100,00	0,00	17 967 431,05	0,00
Усього доходів з урахуванням міжбюджетних трансфертів з державного бюджету			90010200	42 700 860 965,00	42 700 860 965,00	0,00	43 005 814 055,47	3 343 063 480,00	3 343 063 480,00	2 674 665 242,14	5 759 291 866,94	0,00	46 043 924 445,00	46 043 924 445,00	2 674 665 242,14	48 765 105 922,41	0,00
Усього			90010300	42 700 860 965,00	42 700 860 965,00	0,00	43 005 814 055,47	3 343 063 480,00	3 343 063 480,00	2 674 665 242,14	5 759 291 866,94	0,00	46 043 924 445,00	46 043 924 445,00	2 674 665 242,14	48 765 105 922,41	0,00
Державне управління	0100		9102	1 256 924 800,00	1 256 924 800,00	1 256 924 800,00	1 220 474 102,35	113 640 300,00	113 640 300,00	390 382 516,04	371 849 825,54	0,00	1 370 565 100,00	1 370 565 100,00	1 647 307 316,04	1 592 323 927,89	0,00

1	2			3	4	5	6	7	8	9	10	11	12	13	14	15	16
Організаційне, інформаційно-аналітичне та матеріально-технічне забезпечення діяльності обласної ради, районної ради, районної у місті ради (у разі її створення), міської, селищної, сільської рад	0170	0111	9102	82 644 400,00	82 644 400,00	82 644 400,00	79 672 905,66	9 895 000,00	9 895 000,00	10 217 881,77	6 273 381,46	0,00	92 539 400,00	92 539 400,00	92 862 281,77	85 946 287,12	0,00
Керівництво і управління у відповідній сфері у місті Києві	0190	0111	9102	1 174 280 400,00	1 174 280 400,00	1 174 280 400,00	1 140 801 196,69	103 745 300,00	103 745 300,00	380 164 634,27	365 576 444,08	0,00	1 278 025 700,00	1 278 025 700,00	1 554 445 034,27	1 506 377 640,77	0,00
Освіта	1000		9102	10 072 330 120,00	10 072 330 120,00	10 072 330 120,00	9 637 512 256,55	1 580 544 781,00	1 580 544 781,00	2 134 492 898,79	1 901 107 523,90	0,00	11 652 874 901,00	11 652 874 901,00	12 206 823 018,79	11 538 619 780,45	0,00
Дошкільна освіта	1010	0910	9102	2 985 153 230,00	2 985 153 230,00	2 985 153 230,00	2 822 203 764,90	691 984 120,00	691 984 120,00	964 371 038,28	864 488 964,33	0,00	3 677 137 350,00	3 677 137 350,00	3 949 524 268,28	3 686 692 729,23	0,00
Надання загальної середньої освіти загальноосвітніми навчальними закладами (в т.ч. школою-дитячим садком, інтернатом при школі), спеціалізованими школами, ліцеями, гімназіями, колегіумами	1020	0921	9102	5 137 686 120,00	5 137 686 120,00	5 137 686 120,00	4 971 525 807,82	539 045 261,00	539 045 261,00	719 935 305,60	675 669 542,03	0,00	5 676 731 381,00	5 676 731 381,00	5 857 621 425,60	5 647 195 349,85	0,00
Надання загальної середньої освіти вечірніми (змінними) школами	1030	0921	9102	31 157 770,00	31 157 770,00	31 157 770,00	29 082 071,34	527 500,00	527 500,00	1 661 227,01	1 008 880,56	0,00	31 685 270,00	31 685 270,00	32 818 997,01	30 090 951,90	0,00
Надання загальної середньої освіти загальноосвітніми школами-інтернатами, загальноосвітніми санаторними школами-інтернатами	1040	0922	9102	134 933 930,00	134 933 930,00	134 933 930,00	124 137 665,53	3 812 500,00	3 812 500,00	5 676 563,46	5 395 710,58	0,00	138 746 430,00	138 746 430,00	140 610 493,46	129 533 376,11	0,00
Забезпечення належних умов для виховання та розвитку дітей-сиріт і дітей, позбавлених батьківського піклування, в дитячих будинках (у т. ч. сімейного типу, прийомних сім'ях), в сім'ях патронатного вихователя	1060	0910	9102	24 884 000,00	24 884 000,00	24 884 000,00	23 141 405,74	3 209 800,00	3 209 800,00	3 283 737,55	2 510 451,10	0,00	28 093 800,00	28 093 800,00	28 167 737,55	25 651 856,84	0,00
Надання загальної середньої освіти спеціальними загальноосвітніми школами-інтернатами, школами та іншими навчальними закладами для дітей, які потребують корекції фізичного та (або) розумового розвитку	1070	0922	9102	325 049 900,00	325 049 900,00	325 049 900,00	297 105 854,67	12 272 600,00	12 272 600,00	15 761 616,38	13 080 191,97	0,00	337 322 500,00	337 322 500,00	340 811 516,38	310 186 046,64	0,00
Надання загальної середньої освіти загальноосвітніми спеціалізованими школами-інтернатами з поглибленим вивченням окремих предметів і курсів для поглибленої підготовки дітей в галузі науки і мистецтв, фізичної культури і спорту, інших галузях, ліцеями з посиленою військово-фізичною підготовкою	1080	0922	9102	72 407 270,00	72 407 270,00	72 407 270,00	66 552 137,68	7 830 600,00	7 830 600,00	7 887 464,89	7 710 140,80	0,00	80 237 870,00	80 237 870,00	80 294 734,89	74 262 278,48	0,00
Надання позашкільної освіти позашкільними закладами освіти, заходи із позашкільної роботи з дітьми	1090	0960	9102	323 380 645,00	323 380 645,00	323 380 645,00	309 120 198,38	33 796 360,00	33 796 360,00	38 153 690,72	33 742 059,64	0,00	357 177 005,00	357 177 005,00	361 534 335,72	342 862 258,02	0,00
Підготовка робітничих кадрів професійно-технічними закладами та іншими закладами освіти	1100	0930	9102	432 910 300,00	432 910 300,00	432 910 300,00	420 341 013,06	47 508 100,00	47 508 100,00	54 629 608,74	46 336 500,54	0,00	480 418 400,00	480 418 400,00	487 539 908,74	466 677 513,60	0,00
Підготовка кадрів вищими навчальними закладами I і II рівнів акредитації	1120	0941	9102	188 930 900,00	188 930 900,00	188 930 900,00	180 900 962,38	30 823 800,00	30 823 800,00	35 940 819,75	32 160 502,14	0,00	219 754 700,00	219 754 700,00	224 871 719,75	213 061 464,52	0,00
Підготовка кадрів вищими навчальними закладами III і IV рівнів акредитації	1130	0942	9102	199 913 800,00	199 913 800,00	199 913 800,00	190 870 426,05	67 715 100,00	67 715 100,00	143 387 403,81	134 092 531,54	0,00	267 628 900,00	267 628 900,00	343 301 203,81	324 962 957,59	0,00
Підвищення кваліфікації, перепідготовка кадрів закладами післядипломної освіти III і IV рівнів акредитації (академіями, інститутами, центрами підвищення кваліфікації)	1140	0950	9102	22 134 500,00	22 134 500,00	22 134 500,00	20 595 670,52	1 036 000,00	1 036 000,00	2 058 491,45	1 378 745,86	0,00	23 170 500,00	23 170 500,00	24 192 991,45	21 974 416,38	0,00
Методичне забезпечення діяльності навчальних закладів та інші заходи в галузі освіти	1170	0990	9102	58 869 850,00	58 869 850,00	58 869 850,00	56 763 588,07	364 000,00	364 000,00	2 656 194,19	2 650 957,10	0,00	59 233 850,00	59 233 850,00	61 526 044,19	59 414 545,17	0,00
Здійснення технічного нагляду за будівництвом і капітальним ремонтом та іншими окремими господарськими функціями	1180	0990	9102	979 900,00	979 900,00	979 900,00	950 045,97	0,00	0,00	0,00	0,00	0,00	979 900,00	979 900,00	979 900,00	950 045,97	0,00
Централізоване ведення бухгалтерського обліку	1190	0990	9102	91 087 270,00	91 087 270,00	91 087 270,00	86 952 566,09	1 095 500,00	1 095 500,00	1 083 673,23	963 542,94	0,00	92 182 770,00	92 182 770,00	92 170 943,23	87 916 109,03	0,00
Здійснення централізованого господарського обслуговування	1200	0990	9102	17 735 200,00	17 735 200,00	17 735 200,00	16 985 458,60	279 000,00	279 000,00	279 216,85	265 050,85	0,00	18 014 200,00	18 014 200,00	18 014 416,85	17 250 509,45	0,00
Утримання інших закладів освіти	1210	0990	9102	12 504 700,00	12 504 700,00	12 504 700,00	11 117 926,00	3 783 700,00	3 783 700,00	2 266 006,88	1 993 579,02	0,00	16 288 400,00	16 288 400,00	14 770 706,88	13 111 505,02	0,00
Інші освітні програми	1220*	0990	9102	12 101 475,00	12 101 475,00	12 101 475,00	8 678 614,16	135 460 840,00	135 460 840,00	135 460 840,00	77 660 172,90	0,00	147 562 315,00	147 562 315,00	147 562 315,00	86 338 787,06	0,00
Надання допомоги дітям-сиротам та дітям, позбавленим батьківського піклування, яким виповнюється 18 років	1230	0990	9102	509 360,00	509 360,00	509 360,00	487 079,59	0,00	0,00	0,00	0,00	0,00	509 360,00	509 360,00	509 360,00	487 079,59	0,00
Охорона здоров'я	2000		9102	7 239 921 400,00	7 239 921 400,00	7 239 921 400,00	7 108 612 982,88	1 285 480 560,00	1 285 480 560,00	2 300 133 367,52	2 220 964 119,27	0,00	8 525 401 960,00	8 525 401 960,00	9 540 054 767,52	9 329 577 102,15	0,00
Багатопрофільна стаціонарна медична допомога населенню	2010	0731	9102	1 967 545 800,00	1 967 545 800,00	1 967 545 800,00	1 956 031 317,06	380 459 100,00	380 459 100,00	937 819 992,66	916 554 006,20	0,00	2 348 004 900,00	2 348 004 900,00	2 905 365 792,66	2 872 585 323,26	0,00
Багатопрофільна медична допомога населенню, що надається територіальними медичними об'єднаннями	2020	0731	9102	262 937 600,00	262 937 600,00	262 937 600,00	262 605 160,44	22 425 500,00	22 425 500,00	52 508 757,46	50 258 876,61	0,00	285 363 100,00	285 363 100,00	315 446 357,46	312 864 037,05	0,00
Спеціалізована стаціонарна медична допомога населенню	2030	0732	9102	931 685 500,00	931 685 500,00	931 685 500,00	927 320 651,61	100 717 200,00	100 717 200,00	212 000 953,67	201 245 250,94	0,00	1 032 402 700,00	1 032 402 700,00	1 143 686 453,67	1 128 565 902,55	0,00
Лікарсько-акушерська допомога вагітним, породіллям та новонародженим	2050	0733	9102	278 004 500,00	278 004 500,00	278 004 500,00	275 211 766,79	21 440 800,00	21 440 800,00	65 595 404,94	60 928 098,37	0,00	299 445 300,00	299 445 300,00	343 599 904,94	336 139 865,16	0,00
Санаторне лікування хворих на туберкульоз	2060	0734	9102	24 869 800,00	24 869 800,00	24 869 800,00	24 869 148,05	768 700,00	768 700,00	229 070 154,29	228 915 068,48	0,00	25 638 500,00	25 638 500,00	253 939 954,29	253 784 216,53	0,00
Санаторне лікування дітей та підлітків із соматичними захворюваннями (крім туберкульозу)	2070	0734	9102	56 501 200,00	56 501 200,00	56 501 200,00	54 640 935,54	7 119 800,00	7 119 800,00	7 945 552,77	7 861 572,34	0,00	63 621 000,00	63 621 000,00	64 446 752,77	62 502 507,88	0,00
Медико-соціальний захист дітей-сиріт і дітей, позбавлених батьківського піклування	2090	0761	9102	51 270 000,00	51 270 000,00	51 270 000,00	50 865 057,47	92 700,00	92 700,00	3 628 913,04	3 515 027,44	0,00	51 362 700,00	51 362 700,00	54 898 913,04	54 380 084,91	0,00

1	2			3	4	5	6	7	8	9	10	11	12	13	14	15	16
Створення банків крові та її компонентів	2100	0762	9102	31 628 500,00	31 628 500,00	31 628 500,00	31 467 300,10	3 861 800,00	3 861 800,00	13 453 837,79	12 857 637,35	0,00	35 490 300,00	35 490 300,00	45 082 337,79	44 324 937,45	0,00
Надання екстреної та швидкої медичної допомоги населенню	2110	0724	9102	330 783 900,00	330 783 900,00	330 783 900,00	330 525 653,62	3 677 700,00	3 677 700,00	6 548 644,45	6 338 942,82	0,00	334 461 600,00	334 461 600,00	337 332 544,45	336 864 596,44	0,00
Амбулаторно-поліклінічна допомога населенню	2120	0721	9102	44 568 300,00	44 568 300,00	44 568 300,00	44 249 339,84	970 000,00	970 000,00	1 321 541,75	1 243 445,61	0,00	45 538 300,00	45 538 300,00	45 889 841,75	45 492 785,45	0,00
Спеціалізована амбулаторно-поліклінічна допомога населенню	2130	0722	9102	1 036 055 200,00	1 036 055 200,00	1 036 055 200,00	1 029 424 949,65	169 228 700,00	169 228 700,00	169 512 233,95	160 719 571,81	0,00	1 205 283 900,00	1 205 283 900,00	1 205 567 433,95	1 190 144 521,46	0,00
Надання стоматологічної допомоги населенню	2140	0722	9102	62 037 800,00	62 037 800,00	62 037 800,00	60 704 013,51	25 958 300,00	25 958 300,00	23 813 342,23	22 645 649,41	0,00	87 996 100,00	87 996 100,00	85 851 142,23	83 349 662,92	0,00
Інформаційно-методичне та просвітницьке забезпечення в галузі охорони здоров'я	2170	0740	9102	2 664 700,00	2 664 700,00	2 664 700,00	2 644 897,94	47 400,00	47 400,00	13 104,00	12 990,46	0,00	2 712 100,00	2 712 100,00	2 677 804,00	2 657 888,40	0,00
Первинна медична допомога населенню	2180	0726	9102	1 064 234 800,00	1 064 234 800,00	1 064 234 800,00	1 057 436 777,53	80 059 600,00	80 059 600,00	80 059 600,00	76 278 648,39	0,00	1 144 294 400,00	1 144 294 400,00	1 144 294 400,00	1 133 715 425,92	0,00
Проведення належної медико-соціальної експертизи (МСЕК)	2190	0763	9102	8 983 200,00	8 983 200,00	8 983 200,00	8 826 347,33	0,00	0,00	167 453,00	167 448,59	0,00	8 983 200,00	8 983 200,00	9 150 653,00	8 993 795,92	0,00
Програми і централізовані заходи у галузі охорони здоров’я	2210		9102	209 788 100,00	209 788 100,00	209 788 100,00	167 856 092,84	5 000 000,00	5 000 000,00	5 000 000,00	4 990 000,00	0,00	214 788 100,00	214 788 100,00	214 788 100,00	172 846 092,84	0,00
Програма і централізовані заходи з імунопрофілактики	2211	0740	9102	2 500 000,00	2 500 000,00	2 500 000,00	2 347 264,40	0,00	0,00	0,00	0,00	0,00	2 500 000,00	2 500 000,00	2 500 000,00	2 347 264,40	0,00
Програма і централізовані заходи боротьби з туберкульозом	2212	0763	9102	6 500 100,00	6 500 100,00	6 500 100,00	5 732 724,60	5 000 000,00	5 000 000,00	5 000 000,00	4 990 000,00	0,00	11 500 100,00	11 500 100,00	11 500 100,00	10 722 724,60	0,00
Програма і централізовані заходи профілактики ВІЛ-інфекції/СНІДу	2213	0763	9102	20 260 700,00	20 260 700,00	20 260 700,00	16 817 917,81	0,00	0,00	0,00	0,00	0,00	20 260 700,00	20 260 700,00	20 260 700,00	16 817 917,81	0,00
Забезпечення централізованих заходів з лікування хворих на цукровий та нецукровий діабет	2214	0763	9102	130 527 300,00	130 527 300,00	130 527 300,00	93 644 747,35	0,00	0,00	0,00	0,00	0,00	130 527 300,00	130 527 300,00	130 527 300,00	93 644 747,35	0,00
Централізовані заходи з лікування онкологічних хворих	2215	0763	9102	50 000 000,00	50 000 000,00	50 000 000,00	49 313 438,68	0,00	0,00	0,00	0,00	0,00	50 000 000,00	50 000 000,00	50 000 000,00	49 313 438,68	0,00
Інші заходи в галузі охорони здоров’я	2220*	0763	9102	876 362 500,00	876 362 500,00	876 362 500,00	823 933 573,56	463 653 260,00	463 653 260,00	491 673 881,52	466 431 884,45	0,00	1 340 015 760,00	1 340 015 760,00	1 368 036 381,52	1 290 365 458,01	0,00
Соціальний захист та соціальне забезпечення	3000		9102	7 714 300 705,00	7 714 300 705,00	7 714 300 705,00	7 576 158 105,68	242 311 055,00	242 311 055,00	298 985 847,29	281 406 160,30	0,00	7 956 611 760,00	7 956 611 760,00	8 013 286 552,29	7 857 564 265,98	0,00
Надання пільг та житлових субсидій населенню на оплату електроенергії, природного газу, послуг тепло-, водопостачання і водовідведення, квартирної плати, вивезення побутового сміття та рідких нечистот	3010		9102	3 173 731 200,00	3 173 731 200,00	3 173 731 200,00	3 173 725 571,67	0,00	0,00	0,00	0,00	0,00	3 173 731 200,00	3 173 731 200,00	3 173 731 200,00	3 173 725 571,67	0,00
Надання пільг ветеранам війни, особам, на яких поширюється чинність Закону України "Про статус ветеранів війни, гарантії їх соціального захисту", особам, які мають особливі заслуги перед Батьківщиною, вдовам (вдівцям) та батькам померлих (загиблих) осіб, які мають особливі заслуги перед Батьківщиною, дітям війни, особам, які мають особливі трудові заслуги перед Батьківщиною, вдовам (вдівцям) та батькам померлих (загиблих) осіб, які мають особливі трудові заслуги перед Батьківщиною, жертвам нацистських перес	3011	1030	9102	301 292 388,00	301 292 388,00	301 292 388,00	301 292 388,00	0,00	0,00	0,00	0,00	0,00	301 292 388,00	301 292 388,00	301 292 388,00	301 292 388,00	0,00
Надання пільг ветеранам військової служби, ветеранам органів внутрішніх справ, ветеранам податкової міліції, ветеранам державної пожежної охорони, ветеранам Державної кримінально-виконавчої служби, ветеранам служби цивільного захисту, ветеранам Державної служби спеціального зв'язку та захисту інформації України, вдовам (вдівцям) померлих (загиблих) ветеранів військової служби, ветеранів органів внутрішніх справ, ветеранів податкової міліції, ветеранів державної пожежної охорони, ветеранів Державної кримінал	3012	1030	9102	112 597 261,00	112 597 261,00	112 597 261,00	112 597 261,00	0,00	0,00	0,00	0,00	0,00	112 597 261,00	112 597 261,00	112 597 261,00	112 597 261,00	0,00
Надання пільг громадянам, які постраждали внаслідок Чорнобильської катастрофи, дружинам (чоловікам) та опікунам (на час опікунства) дітей померлих громадян, смерть яких пов'язана з Чорнобильською катастрофою, на житлово-комунальні послуги	3013	1070	9102	134 384 190,00	134 384 190,00	134 384 190,00	134 380 156,23	0,00	0,00	0,00	0,00	0,00	134 384 190,00	134 384 190,00	134 384 190,00	134 380 156,23	0,00
Надання пільг багатодітним сім'ям на житлово-комунальні послуги	3015	1070	9102	18 180 962,00	18 180 962,00	18 180 962,00	18 180 962,00	0,00	0,00	0,00	0,00	0,00	18 180 962,00	18 180 962,00	18 180 962,00	18 180 962,00	0,00
Надання субсидій населенню для відшкодування витрат на оплату житлово-комунальних послуг	3016	1060	9102	2 607 276 399,00	2 607 276 399,00	2 607 276 399,00	2 607 274 804,44	0,00	0,00	0,00	0,00	0,00	2 607 276 399,00	2 607 276 399,00	2 607 276 399,00	2 607 274 804,44	0,00
Надання пільг та субсидій населенню на придбання твердого та рідкого пічного побутового палива і скрапленого газу	3020		9102	414 300,00	414 300,00	414 300,00	235 912,94	0,00	0,00	0,00	0,00	0,00	414 300,00	414 300,00	414 300,00	235 912,94	0,00

1	2			3	4	5	6	7	8	9	10	11	12	13	14	15	16
Надання пільг ветеранам війни, особам, на яких поширюється дія Закону України "Про статус ветеранів війни, гарантії їх соціального захисту", особам, які мають особливі заслуги перед Батьківщиною, вдовам (вдівцям) та батькам померлих (загиблих) осіб, які мають особливі заслуги перед Батьківщиною, особам, які мають особливі трудові заслуги перед Батьківщиною, вдовам (вдівцям) та батькам померлих (загиблих) осіб, які мають особливі трудові заслуги перед Батьківщиною, жертвам нацистських переслідувань на придба	3021	1030	9102	116 300,00	116 300,00	116 300,00	76 045,76	0,00	0,00	0,00	0,00	0,00	116 300,00	116 300,00	116 300,00	76 045,76	0,00
Надання пільг ветеранам військової служби, ветеранам органів внутрішніх справ, ветеранам податкової міліції, ветеранам державної пожежної охорони, ветеранам Державної кримінально-виконавчої служби, ветеранам служби цивільного захисту, ветеранам Державної служби спеціального зв'язку та захисту інформації України, вдовам (вдівцям) померлих (загиблих) ветеранів військової служби, ветеранів органів внутрішніх справ, ветеранів податкової міліції, ветеранів державної пожежної охорони, ветеранів Державної кримінал	3022	1030	9102	15 300,00	15 300,00	15 300,00	3 275,62	0,00	0,00	0,00	0,00	0,00	15 300,00	15 300,00	15 300,00	3 275,62	0,00
Надання пільг громадянам, які постраждали внаслідок Чорнобильської катастрофи, дружинам (чоловікам) та опікунам (на час опікунства) дітей померлих громадян, смерть яких пов'язана з Чорнобильською катастрофою, на придбання твердого палива	3023	1070	9102	39 900,00	39 900,00	39 900,00	19 882,02	0,00	0,00	0,00	0,00	0,00	39 900,00	39 900,00	39 900,00	19 882,02	0,00
Надання пільг багатодітним сім'ям на придбання твердого палива та скрапленого газу	3025	1070	9102	16 800,00	16 800,00	16 800,00	8 321,14	0,00	0,00	0,00	0,00	0,00	16 800,00	16 800,00	16 800,00	8 321,14	0,00
Надання субсидій населенню для відшкодування витрат на придбання твердого та рідкого пічного побутового палива і скрапленого газу	3026	1060	9102	226 000,00	226 000,00	226 000,00	128 388,40	0,00	0,00	0,00	0,00	0,00	226 000,00	226 000,00	226 000,00	128 388,40	0,00
Надання пільг з оплати послуг зв'язку та інших передбачених законодавством пільг (крім пільг на одержання ліків, зубопротезування, забезпечення продуктами харчування, оплату електроенергії, природного і скрапленого газу, на побутові потреби, твердого та рідкого пічного побутового палива, послуг тепло-, водопостачання і водовідведення, квартирної плати (утримання будинків і споруд та прибудинкових територій), вивезення побутового сміття та рідких нечистот) та компенсації за пільговий проїзд окремих категорій	3030		9102	860 306 200,00	860 306 200,00	860 306 200,00	858 150 600,00	0,00	0,00	0,00	0,00	0,00	860 306 200,00	860 306 200,00	860 306 200,00	858 150 600,00	0,00
Надання інших пільг ветеранам війни, особам, на яких поширюється дія Закону України "Про статус ветеранів війни, гарантії їх соціального захисту", особам, які мають особливі заслуги перед Батьківщиною, вдовам (вдівцям) та батькам померлих (загиблих) осіб, які мають особливі заслуги перед Батьківщиною, ветеранам праці, особам, які мають особливі трудові заслуги перед Батьківщиною, вдовам (вдівцям) та батькам померлих (загиблих) осіб, які мають особливі трудові заслуги перед Батьківщиною, жертвам нацистських	3031	1030	9102	85 500,00	85 500,00	85 500,00	0,00	0,00	0,00	0,00	0,00	0,00	85 500,00	85 500,00	85 500,00	0,00	0,00
Компенсаційні виплати на пільговий проїзд автомобільним транспортом окремим категоріям громадян	3035	1070	9102	117 516 200,00	117 516 200,00	117 516 200,00	115 483 200,00	0,00	0,00	0,00	0,00	0,00	117 516 200,00	117 516 200,00	117 516 200,00	115 483 200,00	0,00
Компенсаційні виплати за пільговий проїзд окремих категорій громадян на залізничному транспорті	3037	1070	9102	115 000,00	115 000,00	115 000,00	77 900,00	0,00	0,00	0,00	0,00	0,00	115 000,00	115 000,00	115 000,00	77 900,00	0,00
Компенсаційні виплати на пільговий проїзд електротранспортом окремим категоріям громадян	3038	1070	9102	742 589 500,00	742 589 500,00	742 589 500,00	742 589 500,00	0,00	0,00	0,00	0,00	0,00	742 589 500,00	742 589 500,00	742 589 500,00	742 589 500,00	0,00
Надання допомоги сім'ям з дітьми, малозабезпеченим сім'ям, інвалідам з дитинства, дітям-інвалідам та тимчасової допомоги дітям	3040		9102	2 281 784 700,00	2 281 784 700,00	2 281 784 700,00	2 231 091 164,70	0,00	0,00	0,00	0,00	0,00	2 281 784 700,00	2 281 784 700,00	2 281 784 700,00	2 231 091 164,70	0,00
Надання допомоги у зв'язку з вагітністю і пологами	3041	1040	9102	19 262 300,00	19 262 300,00	19 262 300,00	17 574 018,76	0,00	0,00	0,00	0,00	0,00	19 262 300,00	19 262 300,00	19 262 300,00	17 574 018,76	0,00
Надання допомоги до досягнення дитиною трирічного віку	3042	1040	9102	2 362 700,00	2 362 700,00	2 362 700,00	2 353 988,39	0,00	0,00	0,00	0,00	0,00	2 362 700,00	2 362 700,00	2 362 700,00	2 353 988,39	0,00
Надання допомоги при народженні дитини	3043	1040	9102	1 515 300 900,00	1 515 300 900,00	1 515 300 900,00	1 494 801 000,48	0,00	0,00	0,00	0,00	0,00	1 515 300 900,00	1 515 300 900,00	1 515 300 900,00	1 494 801 000,48	0,00
Надання допомоги на дітей, над якими встановлено опіку чи піклування	3044	1040	9102	73 974 800,00	73 974 800,00	73 974 800,00	72 251 379,05	0,00	0,00	0,00	0,00	0,00	73 974 800,00	73 974 800,00	73 974 800,00	72 251 379,05	0,00
Надання допомоги на дітей одиноким матерям	3045	1040	9102	137 858 400,00	137 858 400,00	137 858 400,00	135 370 457,28	0,00	0,00	0,00	0,00	0,00	137 858 400,00	137 858 400,00	137 858 400,00	135 370 457,28	0,00
Надання тимчасової державної допомоги дітям	3046	1040	9102	5 319 400,00	5 319 400,00	5 319 400,00	4 757 453,02	0,00	0,00	0,00	0,00	0,00	5 319 400,00	5 319 400,00	5 319 400,00	4 757 453,02	0,00
Надання допомоги при усиновленні дитини	3047	1040	9102	4 430 300,00	4 430 300,00	4 430 300,00	4 088 097,76	0,00	0,00	0,00	0,00	0,00	4 430 300,00	4 430 300,00	4 430 300,00	4 088 097,76	0,00

1	2			3	4	5	6	7	8	9	10	11	12	13	14	15	16
Надання державної соціальної допомоги малозабезпеченим сім'ям	3048	1040	9102	112 255 100,00	112 255 100,00	112 255 100,00	109 700 489,80	0,00	0,00	0,00	0,00	0,00	112 255 100,00	112 255 100,00	112 255 100,00	109 700 489,80	0,00
Надання державної соціальної допомоги інвалідам з дитинства та дітям-інвалідам	3049	1010	9102	411 020 800,00	411 020 800,00	411 020 800,00	390 194 280,16	0,00	0,00	0,00	0,00	0,00	411 020 800,00	411 020 800,00	411 020 800,00	390 194 280,16	0,00
Пільгове медичне обслуговування осіб, які постраждали внаслідок Чорнобильської катастрофи	3050	1070	9102	15 145 800,00	15 145 800,00	15 145 800,00	14 877 245,07	0,00	0,00	0,00	0,00	0,00	15 145 800,00	15 145 800,00	15 145 800,00	14 877 245,07	0,00
Надання допомоги по догляду за інвалідами I чи II групи внаслідок психічного розладу	3080	1010	9102	47 059 000,00	47 059 000,00	47 059 000,00	45 362 745,32	0,00	0,00	0,00	0,00	0,00	47 059 000,00	47 059 000,00	47 059 000,00	45 362 745,32	0,00
Видатки на поховання учасників бойових дій та інвалідів війни	3090	1030	9102	8 222 900,00	8 222 900,00	8 222 900,00	5 385 611,80	0,00	0,00	0,00	0,00	0,00	8 222 900,00	8 222 900,00	8 222 900,00	5 385 611,80	0,00
Надання соціальних та реабілітаційних послуг громадянам похилого віку, інвалідам, дітям-інвалідам в установах соціального обслуговування	3100		9102	410 088 700,00	410 088 700,00	410 088 700,00	387 079 809,96	78 283 400,00	78 283 400,00	122 893 433,51	111 175 320,37	0,00	488 372 100,00	488 372 100,00	532 982 133,51	498 255 130,33	0,00
Забезпечення соціальними послугами стаціонарного догляду з наданням місця для проживання дітей з вадами фізичного та розумового розвитку	3101	1010	9102	42 987 200,00	42 987 200,00	42 987 200,00	39 959 135,36	8 855 500,00	8 855 500,00	35 251 165,34	34 077 054,03	0,00	51 842 700,00	51 842 700,00	78 238 365,34	74 036 189,39	0,00
Забезпечення соціальними послугами стаціонарного догляду з наданням місця для проживання, всебічної підтримки, захисту та безпеки особам, які не можуть вести самостійний спосіб життя через похилий вік, фізичні та розумові вади, психічні захворювання або інші хвороби	3102	1020	9102	187 085 300,00	187 085 300,00	187 085 300,00	174 745 637,51	41 957 600,00	41 957 600,00	56 284 656,05	46 144 933,33	0,00	229 042 900,00	229 042 900,00	243 369 956,05	220 890 570,84	0,00
Забезпечення соціальними послугами за місцем проживання громадян, які не здатні до самообслуговування у зв'язку з похилим віком, хворобою, інвалідністю	3104	1020	9102	161 729 300,00	161 729 300,00	161 729 300,00	158 649 691,26	2 419 800,00	2 419 800,00	6 258 159,12	6 205 483,43	0,00	164 149 100,00	164 149 100,00	167 987 459,12	164 855 174,69	0,00
Надання реабілітаційних послуг інвалідам та дітям-інвалідам	3105	1010	9102	18 286 900,00	18 286 900,00	18 286 900,00	13 725 345,83	25 050 500,00	25 050 500,00	25 099 453,00	24 747 849,58	0,00	43 337 400,00	43 337 400,00	43 386 353,00	38 473 195,41	0,00
Заклади і заходи з питань дітей та їх соціального захисту	3110		9102	17 807 000,00	17 807 000,00	17 807 000,00	16 716 739,51	290 900,00	290 900,00	698 597,45	687 292,72	0,00	18 097 900,00	18 097 900,00	18 505 597,45	17 404 032,23	0,00
Утримання закладів, що надають соціальні послуги дітям, які опинились у складних життєвих обставинах	3111	1040	9102	11 760 300,00	11 760 300,00	11 760 300,00	10 753 537,00	290 900,00	290 900,00	698 597,45	687 292,72	0,00	12 051 200,00	12 051 200,00	12 458 897,45	11 440 829,72	0,00
Заходи державної політики з питань дітей та їх соціального захисту	3112	1040	9102	6 046 700,00	6 046 700,00	6 046 700,00	5 963 202,51	0,00	0,00	0,00	0,00	0,00	6 046 700,00	6 046 700,00	6 046 700,00	5 963 202,51	0,00
Здійснення соціальної роботи з вразливими категоріями населення	3130		9102	45 616 600,00	45 616 600,00	45 616 600,00	43 910 652,67	4 336 000,00	4 336 000,00	4 916 785,90	4 876 861,86	0,00	49 952 600,00	49 952 600,00	50 533 385,90	48 787 514,53	0,00
Центри соціальних служб для сім'ї, дітей та молоді	3131	1040	9102	36 415 700,00	36 415 700,00	36 415 700,00	34 783 839,65	4 336 000,00	4 336 000,00	4 916 785,90	4 876 861,86	0,00	40 751 700,00	40 751 700,00	41 332 485,90	39 660 701,51	0,00
Програми і заходи центрів соціальних служб для сім'ї, дітей та молоді	3132	1040	9102	3 838 100,00	3 838 100,00	3 838 100,00	3 821 559,57	0,00	0,00	0,00	0,00	0,00	3 838 100,00	3 838 100,00	3 838 100,00	3 821 559,57	0,00
Заходи державної політики з питань сім'ї	3134	1040	9102	5 362 800,00	5 362 800,00	5 362 800,00	5 305 253,45	0,00	0,00	0,00	0,00	0,00	5 362 800,00	5 362 800,00	5 362 800,00	5 305 253,45	0,00
Реалізація державної політики у молодіжній сфері	3140		9102	70 833 505,00	70 833 505,00	70 833 505,00	66 007 909,52	24 269 300,00	24 269 300,00	30 490 474,11	28 792 323,42	0,00	95 102 805,00	95 102 805,00	101 323 979,11	94 800 232,94	0,00
Утримання клубів для підлітків за місцем проживання	3142	1040	9102	59 004 300,00	59 004 300,00	59 004 300,00	54 421 879,28	24 220 800,00	24 220 800,00	30 441 974,11	28 747 732,42	0,00	83 225 100,00	83 225 100,00	89 446 274,11	83 169 611,70	0,00
Інші заходи та заклади молодіжної політики	3143	1040	9102	11 829 205,00	11 829 205,00	11 829 205,00	11 586 030,24	48 500,00	48 500,00	48 500,00	44 591,00	0,00	11 877 705,00	11 877 705,00	11 877 705,00	11 630 621,24	0,00
Оздоровлення та відпочинок дітей (крім заходів з оздоровлення дітей, що здійснюються за рахунок коштів на оздоровлення громадян, які постраждали внаслідок Чорнобильської катастрофи)	3160	1040	9102	45 346 800,00	45 346 800,00	45 346 800,00	44 955 743,62	0,00	0,00	1 970 823,33	1 970 823,33	0,00	45 346 800,00	45 346 800,00	47 317 623,33	46 926 566,95	0,00
Надання соціальних гарантій інвалідам, фізичним особам, які надають соціальні послуги громадянам похилого віку, інвалідам, дітям-інвалідам, хворим, які не здатні до самообслуговування і потребують сторонньої допомоги	3180		9102	6 043 900,00	6 043 900,00	6 043 900,00	5 302 777,52	0,00	0,00	0,00	0,00	0,00	6 043 900,00	6 043 900,00	6 043 900,00	5 302 777,52	0,00
Забезпечення соціальними послугами громадян похилого віку, інвалідів, дітей-інвалідів, хворих, які не здатні до самообслуговування і потребують сторонньої допомоги, фізичними особами	3181	1010	9102	5 627 400,00	5 627 400,00	5 627 400,00	4 992 033,17	0,00	0,00	0,00	0,00	0,00	5 627 400,00	5 627 400,00	5 627 400,00	4 992 033,17	0,00
Компенсаційні виплати інвалідам на бензин, ремонт, технічне обслуговування автомобілів, мотоколясок і на транспортне обслуговування	3182	1010	9102	399 700,00	399 700,00	399 700,00	310 744,35	0,00	0,00	0,00	0,00	0,00	399 700,00	399 700,00	399 700,00	310 744,35	0,00
Встановлення телефонів інвалідам I і II груп	3183	1010	9102	16 800,00	16 800,00	16 800,00	0,00	0,00	0,00	0,00	0,00	0,00	16 800,00	16 800,00	16 800,00	0,00	0,00
Соціальний захист ветеранів війни та праці	3200		9102	251 761 900,00	251 761 900,00	251 761 900,00	248 038 802,96	0,00	0,00	0,00	0,00	0,00	251 761 900,00	251 761 900,00	251 761 900,00	248 038 802,96	0,00
Інші видатки на соціальний захист ветеранів війни та праці	3201	1030	9102	240 670 500,00	240 670 500,00	240 670 500,00	237 379 715,09	0,00	0,00	0,00	0,00	0,00	240 670 500,00	240 670 500,00	240 670 500,00	237 379 715,09	0,00
Надання фінансової підтримки громадським організаціям інвалідів і ветеранів, діяльність яких має соціальну спрямованість	3202	1030	9102	11 091 400,00	11 091 400,00	11 091 400,00	10 659 087,87	0,00	0,00	0,00	0,00	0,00	11 091 400,00	11 091 400,00	11 091 400,00	10 659 087,87	0,00
Технічне та бухгалтерське обслуговування закладів та установ соціального захисту	3210		9102	149 100,00	149 100,00	149 100,00	146 771,93	0,00	0,00	0,00	0,00	0,00	149 100,00	149 100,00	149 100,00	146 771,93	0,00
Здійснення технічного нагляду за будівництвом та капітальним ремонтом приміщень	3211	1090	9102	149 100,00	149 100,00	149 100,00	146 771,93	0,00	0,00	0,00	0,00	0,00	149 100,00	149 100,00	149 100,00	146 771,93	0,00
Забезпечення обробки інформації з нарахування та виплати допомог і компенсацій	3220	1090	9102	51 063 800,00	51 063 800,00	51 063 800,00	50 058 054,90	2 697 200,00	2 697 200,00	2 697 200,00	1 650 292,51	0,00	53 761 000,00	53 761 000,00	53 761 000,00	51 708 347,41	0,00
Організація та проведення громадських робіт	3240	1050	9102	371 300,00	371 300,00	371 300,00	272 172,47	0,00	0,00	0,00	0,00	0,00	371 300,00	371 300,00	371 300,00	272 172,47	0,00

1	2			3	4	5	6	7	8	9	10	11	12	13	14	15	16
Грошова компенсація за належні для отримання жилі приміщення для сімей загиблих осіб, визначених абзацами 5-8 пункту 1 статті 10, а також для осіб з інвалідністю 1-II групи, визначених пунктами 11-14 частини другої статті 7 Закону України «Про статус ветеранів війни, гарантії їх соціального захисту», та осіб, які втратили функціональні можливості нижніх кінцівок, інвалідність яких настала внаслідок поранення, контузії, каліцтва або захворювання, одержаних під час безпосередньої участі в антитерористичній оп	3250	1060	9102	0,00	0,00	0,00	0,00	89 517 155,00	89 517 155,00	89 517 155,00	89 304 027,51	0,00	89 517 155,00	89 517 155,00	89 517 155,00	89 304 027,51	0,00
Інші установи та заклади	3300*	1090	9102	80 118 100,00	80 118 100,00	80 118 100,00	77 018 072,00	12 132 100,00	12 132 100,00	13 839 618,56	11 411 734,26	0,00	92 250 200,00	92 250 200,00	93 957 718,56	88 429 806,26	0,00
Інші видатки на соціальний захист населення	3400*	1090	9102	320 652 100,00	320 652 100,00	320 652 100,00	280 912 789,52	25 000 000,00	25 000 000,00	25 371 929,37	25 297 129,37	0,00	345 652 100,00	345 652 100,00	346 024 029,37	306 209 918,89	0,00
Інші видатки	3500*	1040	9102	27 783 800,00	27 783 800,00	27 783 800,00	26 908 957,60	5 785 000,00	5 785 000,00	6 589 830,06	6 240 354,95	0,00	33 568 800,00	33 568 800,00	34 373 630,06	33 149 312,55	0,00
Культура і мистецтво	4000		9102	1 212 570 285,00	1 212 570 285,00	1 212 570 285,00	1 192 727 552,17	198 002 460,00	198 002 460,00	290 683 258,96	265 990 930,33	0,00	1 410 572 745,00	1 410 572 745,00	1 503 253 543,96	1 458 718 482,50	0,00
Театри	4020	0821	9102	272 032 300,00	272 032 300,00	272 032 300,00	271 681 935,53	7 828 900,00	7 828 900,00	7 828 900,00	7 808 030,23	0,00	279 861 200,00	279 861 200,00	279 861 200,00	279 489 965,76	0,00
Філармонії, музичні колективи і ансамблі та інші мистецькі заклади та заходи	4030	0822	9102	104 836 935,00	104 836 935,00	104 836 935,00	104 370 148,93	959 900,00	959 900,00	960 600,00	953 475,90	0,00	105 796 835,00	105 796 835,00	105 797 535,00	105 323 624,83	0,00
Бібліотеки	4060	0824	9102	160 176 700,00	160 176 700,00	160 176 700,00	153 337 644,13	32 643 480,00	32 643 480,00	35 669 911,01	31 379 650,93	0,00	192 820 180,00	192 820 180,00	195 846 611,01	184 717 295,06	0,00
Музеї і виставки	4070	0824	9102	137 712 800,00	137 712 800,00	137 712 800,00	134 406 827,95	12 274 900,00	12 274 900,00	72 781 450,14	69 246 696,32	0,00	149 987 700,00	149 987 700,00	210 494 250,14	203 653 524,27	0,00
Палаци і будинки культури, клуби та інші заклади клубного типу	4090	0828	9102	18 037 100,00	18 037 100,00	18 037 100,00	17 093 748,91	18 783 300,00	18 783 300,00	19 732 600,50	19 049 762,04	0,00	36 820 400,00	36 820 400,00	37 769 700,50	36 143 510,95	0,00
Школи естетичного виховання дітей	4100	0960	9102	435 334 300,00	435 334 300,00	435 334 300,00	428 425 306,44	62 095 000,00	62 095 000,00	87 663 664,19	78 779 796,83	0,00	497 429 300,00	497 429 300,00	522 997 964,19	507 205 103,27	0,00
Кінематографія	4110	0823	9102	1 056 400,00	1 056 400,00	1 056 400,00	1 056 400,00	4 280 000,00	4 280 000,00	4 280 000,00	3 486 077,03	0,00	5 336 400,00	5 336 400,00	5 336 400,00	4 542 477,03	0,00
Інші культурно-освітні заклади та заходи	4200*	0829	9102	83 383 750,00	83 383 750,00	83 383 750,00	82 355 540,28	59 136 980,00	59 136 980,00	61 766 133,12	55 287 441,05	0,00	142 520 730,00	142 520 730,00	145 149 883,12	137 642 981,33	0,00
Фізична культура і спорт	5000		9102	366 311 700,00	366 311 700,00	366 311 700,00	348 178 389,61	81 209 500,00	81 209 500,00	92 869 979,23	85 180 403,01	0,00	447 521 200,00	447 521 200,00	459 181 679,23	433 358 792,62	0,00
Проведення спортивної роботи в регіоні	5010		9102	17 639 700,00	17 639 700,00	17 639 700,00	15 716 933,49	0,00	0,00	223,37	223,37	0,00	17 639 700,00	17 639 700,00	17 639 923,37	15 717 156,86	0,00
Проведення навчально-тренувальних зборів і змагань з олімпійських видів спорту	5011	0810	9102	15 132 000,00	15 132 000,00	15 132 000,00	13 548 260,79	0,00	0,00	223,37	223,37	0,00	15 132 000,00	15 132 000,00	15 132 223,37	13 548 484,16	0,00
Проведення навчально-тренувальних зборів і змагань з неолімпійських видів спорту	5012	0810	9102	2 507 700,00	2 507 700,00	2 507 700,00	2 168 672,70	0,00	0,00	0,00	0,00	0,00	2 507 700,00	2 507 700,00	2 507 700,00	2 168 672,70	0,00
Здійснення фізкультурно-спортивної та реабілітаційної роботи серед інвалідів	5020		9102	4 838 500,00	4 838 500,00	4 838 500,00	3 612 882,76	192 000,00	192 000,00	192 000,00	118 900,00	0,00	5 030 500,00	5 030 500,00	5 030 500,00	3 731 782,76	0,00
Утримання центрів з інвалідного спорту і реабілітаційних шкіл	5021	0810	9102	3 248 500,00	3 248 500,00	3 248 500,00	2 808 223,60	192 000,00	192 000,00	192 000,00	118 900,00	0,00	3 440 500,00	3 440 500,00	3 440 500,00	2 927 123,60	0,00
Проведення навчально-тренувальних зборів і змагань та заходів з інвалідного спорту	5022	0810	9102	1 590 000,00	1 590 000,00	1 590 000,00	804 659,16	0,00	0,00	0,00	0,00	0,00	1 590 000,00	1 590 000,00	1 590 000,00	804 659,16	0,00
Розвиток дитячо-юнацького та резервного спорту	5030		9102	293 338 800,00	293 338 800,00	293 338 800,00	283 183 879,47	53 336 300,00	53 336 300,00	62 694 437,33	56 770 470,97	0,00	346 675 100,00	346 675 100,00	356 033 237,33	339 954 350,44	0,00
Утримання та навчально-тренувальна робота комунальних дитячо-юнацьких спортивних шкіл	5031	0810	9102	195 212 400,00	195 212 400,00	195 212 400,00	189 709 223,50	39 836 300,00	39 836 300,00	46 762 749,05	44 666 884,82	0,00	235 048 700,00	235 048 700,00	241 975 149,05	234 376 108,32	0,00
Фінансова підтримка дитячо-юнацьких спортивних шкіл фізкультурно-спортивних товариств	5032	0810	9102	64 315 400,00	64 315 400,00	64 315 400,00	64 120 403,45	0,00	0,00	0,00	0,00	0,00	64 315 400,00	64 315 400,00	64 315 400,00	64 120 403,45	0,00
Забезпечення підготовки спортсменів вищих категорій школами вищої спортивної майстерності	5033	0810	9102	33 811 000,00	33 811 000,00	33 811 000,00	29 354 252,52	13 500 000,00	13 500 000,00	15 931 688,28	12 103 586,15	0,00	47 311 000,00	47 311 000,00	49 742 688,28	41 457 838,67	0,00
Підтримка і розвиток спортивної інфраструктури	5040		9102	10 590 400,00	10 590 400,00	10 590 400,00	8 787 122,84	19 470 300,00	19 470 300,00	20 099 549,87	19 338 185,51	0,00	30 060 700,00	30 060 700,00	30 689 949,87	28 125 308,35	0,00
Утримання комунальних спортивних споруд	5041	0810	9102	10 590 400,00	10 590 400,00	10 590 400,00	8 787 122,84	19 470 300,00	19 470 300,00	20 099 549,87	19 338 185,51	0,00	30 060 700,00	30 060 700,00	30 689 949,87	28 125 308,35	0,00
Інші заходи з розвитку фізичної культури та спорту	5060		9102	39 904 300,00	39 904 300,00	39 904 300,00	36 877 571,05	8 210 900,00	8 210 900,00	9 883 768,66	8 952 623,16	0,00	48 115 200,00	48 115 200,00	49 788 068,66	45 830 194,21	0,00
Забезпечення діяльності місцевих центрів фізичного здоров'я населення «Спорт для всіх» та проведення фізкультурно-масових заходів серед населення регіону	5061	0810	9102	9 523 400,00	9 523 400,00	9 523 400,00	8 598 634,34	8 178 900,00	8 178 900,00	9 851 768,66	8 920 673,16	0,00	17 702 300,00	17 702 300,00	19 375 168,66	17 519 307,50	0,00
Підтримка спорту вищих досягнень та організацій, які здійснюють фізкультурно-спортивну діяльність в регіоні	5062	0810	9102	28 218 700,00	28 218 700,00	28 218 700,00	26 204 384,34	0,00	0,00	0,00	0,00	0,00	28 218 700,00	28 218 700,00	28 218 700,00	26 204 384,34	0,00
Забезпечення діяльності централізованої бухгалтерії	5063	0810	9102	2 162 200,00	2 162 200,00	2 162 200,00	2 074 552,37	32 000,00	32 000,00	32 000,00	31 950,00	0,00	2 194 200,00	2 194 200,00	2 194 200,00	2 106 502,37	0,00
Житлово-комунальне господарство	6000		9102	1 205 818 501,00	1 205 818 501,00	1 205 818 501,00	1 065 932 118,38	2 356 901 763,00	2 356 901 763,00	2 356 901 763,00	2 192 918 864,79	0,00	3 562 720 264,00	3 562 720 264,00	3 562 720 264,00	3 258 850 983,17	0,00
Забезпечення надійного та безперебійного функціонування житлово-експлуатаційного господарства	6010	0610	9102	1 130 901,00	1 130 901,00	1 130 901,00	1 128 330,57	110 844 900,00	110 844 900,00	110 844 900,00	101 492 378,00	0,00	111 975 801,00	111 975 801,00	111 975 801,00	102 620 708,57	0,00
Капітальний ремонт об’єктів житлового господарства	6020		9102	0,00	0,00	0,00	0,00	943 381 844,00	943 381 844,00	943 381 844,00	861 266 821,14	0,00	943 381 844,00	943 381 844,00	943 381 844,00	861 266 821,14	0,00
Капітальний ремонт житлового фонду	6021	0610	9102	0,00	0,00	0,00	0,00	835 755 344,00	835 755 344,00	835 755 344,00	762 860 355,89	0,00	835 755 344,00	835 755 344,00	835 755 344,00	762 860 355,89	0,00
Капітальний ремонт житлового фонду об'єднань співвласників багатоквартирних будинків	6022	0610	9102	0,00	0,00	0,00	0,00	107 626 500,00	107 626 500,00	107 626 500,00	98 406 465,25	0,00	107 626 500,00	107 626 500,00	107 626 500,00	98 406 465,25	0,00
Фінансова підтримка об’єктів житлово-комунального господарства	6030	0610	9102	383 548 100,00	383 548 100,00	383 548 100,00	378 803 505,98	0,00	0,00	0,00	0,00	0,00	383 548 100,00	383 548 100,00	383 548 100,00	378 803 505,98	0,00
Фінансова підтримка об’єктів комунального господарства	6050		9102	0,00	0,00	0,00	0,00	10 600 000,00	10 600 000,00	10 600 000,00	10 199 448,60	0,00	10 600 000,00	10 600 000,00	10 600 000,00	10 199 448,60	0,00
Забезпечення функціонування теплових мереж	6051	0620	9102	0,00	0,00	0,00	0,00	10 000 000,00	10 000 000,00	10 000 000,00	9 681 448,60	0,00	10 000 000,00	10 000 000,00	10 000 000,00	9 681 448,60	0,00
Підтримка діяльності ремонтно-будівельних організацій житлово-комунального господарства	6053	0620	9102	0,00	0,00	0,00	0,00	600 000,00	600 000,00	600 000,00	518 000,00	0,00	600 000,00	600 000,00	600 000,00	518 000,00	0,00
Благоустрій міст, сіл, селищ	6060	0620	9102	695 345 500,00	695 345 500,00	695 345 500,00	655 659 999,73	479 914 554,00	479 914 554,00	479 914 554,00	437 792 157,64	0,00	1 175 260 054,00	1 175 260 054,00	1 175 260 054,00	1 093 452 157,37	0,00
Забезпечення збору та вивезення сміття і відходів, надійної та безперебійної експлуатації каналізаційних систем	6120	0620	9102	0,00	0,00	0,00	0,00	141 731 000,00	141 731 000,00	141 731 000,00	114 705 559,18	0,00	141 731 000,00	141 731 000,00	141 731 000,00	114 705 559,18	0,00

1	2			3	4	5	6	7	8	9	10	11	12	13	14	15	16
Забезпечення функціонування комбінатів комунальних підприємств, районних виробничих об'єднань та інших підприємств, установ та організацій житлово-комунального господарства	6130	0620	9102	32 218 000,00	32 218 000,00	32 218 000,00	30 340 282,10	10 848 565,00	10 848 565,00	10 848 565,00	9 411 066,95	0,00	43 066 565,00	43 066 565,00	43 066 565,00	39 751 349,05	0,00
Погашення різниці між фактичною вартістю теплової енергії, послуг з централізованого опалення, постачання гарячої води, централізованого водопостачання та водовідведення, постачання холодної води та водовідведення (з використанням внутрішньобудинкових систем), що вироблялися, транспортувалися та постачалися населенню та/або іншим підприємствам теплопостачання, централізованого питного водопостачання та водовідведення, які надають населенню такі послуги, та тарифами, що затверджувалися та/або погоджувалися о	6150	0640	9102	93 576 000,00	93 576 000,00	93 576 000,00	0,00	651 676 000,00	651 676 000,00	651 676 000,00	651 676 000,00	0,00	745 252 000,00	745 252 000,00	745 252 000,00	651 676 000,00	0,00
Проектні, будівельно-ремонтні роботи, придбання житла та приміщень для розвитку сімейних та інших форм виховання, наближених до сімейних, та забезпечення житлом дітей-сірот, дітей, позбавлених батьківського піклування, осіб з їх числа	6160	0610	9102	0,00	0,00	0,00	0,00	7 904 900,00	7 904 900,00	7 904 900,00	6 375 433,28	0,00	7 904 900,00	7 904 900,00	7 904 900,00	6 375 433,28	0,00
Будівництво	6300		9102	473 180,00	473 180,00	473 180,00	124 500,00	4 630 035 046,00	4 630 035 046,00	4 630 035 046,00	4 363 993 302,08	0,00	4 630 508 226,00	4 630 508 226,00	4 630 508 226,00	4 364 117 802,08	0,00
Реалізація заходів щодо інвестиційного розвитку території	6310	0490	9102	0,00	0,00	0,00	0,00	3 282 438 446,00	3 282 438 446,00	3 282 438 446,00	3 074 530 448,55	0,00	3 282 438 446,00	3 282 438 446,00	3 282 438 446,00	3 074 530 448,55	0,00
Надання допомоги у вирішенні житлових питань	6320		9102	0,00	0,00	0,00	0,00	153 923 700,00	153 923 700,00	153 923 700,00	144 525 270,71	0,00	153 923 700,00	153 923 700,00	153 923 700,00	144 525 270,71	0,00
Здешевлення вартості будівництва житла у молодіжних житлових комплексах	6321	1060	9102	0,00	0,00	0,00	0,00	1 500 000,00	1 500 000,00	1 500 000,00	450 453,00	0,00	1 500 000,00	1 500 000,00	1 500 000,00	450 453,00	0,00
Будівництво та придбання житла для окремих категорій населення	6324	1060	9102	0,00	0,00	0,00	0,00	152 423 700,00	152 423 700,00	152 423 700,00	144 074 817,71	0,00	152 423 700,00	152 423 700,00	152 423 700,00	144 074 817,71	0,00
Проведення невідкладних відновлювальних робіт, будівництво та реконструкція загальноосвітніх навчальних закладів	6330	921	9102	0,00	0,00	0,00	0,00	844 413 000,00	844 413 000,00	844 413 000,00	806 029 859,43	0,00	844 413 000,00	844 413 000,00	844 413 000,00	806 029 859,43	0,00
Проведення невідкладних відновлювальних робіт, будівництво та реконструкція спеціалізованих навчальних закладів	6340	922	9102	0,00	0,00	0,00	0,00	67 002 800,00	67 002 800,00	67 002 800,00	63 450 564,57	0,00	67 002 800,00	67 002 800,00	67 002 800,00	63 450 564,57	0,00
Проведення невідкладних відновлювальних робіт, будівництво та реконструкція позашкільних навчальних закладів	6350	960	9102	0,00	0,00	0,00	0,00	1 596 600,00	1 596 600,00	1 596 600,00	1 590 053,71	0,00	1 596 600,00	1 596 600,00	1 596 600,00	1 590 053,71	0,00
Проведення невідкладних відновлювальних робіт, будівництво та реконструкція лікарень загального профілю	6360	731	9102	0,00	0,00	0,00	0,00	21 961 400,00	21 961 400,00	21 961 400,00	21 799 756,63	0,00	21 961 400,00	21 961 400,00	21 961 400,00	21 799 756,63	0,00
Будівництво та реконструкція спеціалізованих лікарень та інших спеціалізованих закладів	6380	0732	9102	0,00	0,00	0,00	0,00	154 350 500,00	154 350 500,00	154 350 500,00	152 988 041,36	0,00	154 350 500,00	154 350 500,00	154 350 500,00	152 988 041,36	0,00
Будівництво та розвиток мережі метрополітенів	6390	0453	9102	0,00	0,00	0,00	0,00	52 624 700,00	52 624 700,00	52 624 700,00	52 613 821,80	0,00	52 624 700,00	52 624 700,00	52 624 700,00	52 613 821,80	0,00
Збереження пам'яток історії та культури	6420		9102	473 180,00	473 180,00	473 180,00	124 500,00	46 964 100,00	46 964 100,00	46 964 100,00	43 745 885,62	0,00	47 437 280,00	47 437 280,00	47 437 280,00	43 870 385,62	0,00
Збереження, розвиток, реконструкція та реставрація пам'яток історії та культури	6421	0829	9102	0,00	0,00	0,00	0,00	46 964 100,00	46 964 100,00	46 964 100,00	43 745 885,62	0,00	46 964 100,00	46 964 100,00	46 964 100,00	43 745 885,62	0,00
Операційні видатки - паспортизація, інвентаризація пам'яток архітектури, премії в галузі архітектури	6422	0829	9102	473 180,00	473 180,00	473 180,00	124 500,00	0,00	0,00	0,00	0,00	0,00	473 180,00	473 180,00	473 180,00	124 500,00	0,00
Розробка схем та проектних рішень масового застосування	6430	0443	9102	0,00	0,00	0,00	0,00	4 759 800,00	4 759 800,00	4 759 800,00	2 719 599,70	0,00	4 759 800,00	4 759 800,00	4 759 800,00	2 719 599,70	0,00
Транспорт, дорожнє господарство, зв'язок, телекомунікації та інформатика	6600		9102	2 305 578 500,00	2 305 578 500,00	2 305 578 500,00	2 297 239 732,03	5 320 621 049,00	5 320 621 049,00	5 320 621 049,00	4 978 952 554,76	0,00	7 626 199 549,00	7 626 199 549,00	7 626 199 549,00	7 276 192 286,79	0,00
Регулювання цін на послуги місцевого автотранспорту	6610	0451	9102	269 635 200,00	269 635 200,00	269 635 200,00	267 848 051,11	0,00	0,00	0,00	0,00	0,00	269 635 200,00	269 635 200,00	269 635 200,00	267 848 051,11	0,00
Регулювання цін на послуги метрополітену та міського електротранспорту	6630		9102	825 454 500,00	825 454 500,00	825 454 500,00	825 381 905,33	0,00	0,00	0,00	0,00	0,00	825 454 500,00	825 454 500,00	825 454 500,00	825 381 905,33	0,00
Регулювання цін на послуги метрополітену	6631	0453	9102	150 000 000,00	150 000 000,00	150 000 000,00	150 000 000,00	0,00	0,00	0,00	0,00	0,00	150 000 000,00	150 000 000,00	150 000 000,00	150 000 000,00	0,00
Регулювання цін на послуги міського електротранспорту	6632	0453	9102	675 454 500,00	675 454 500,00	675 454 500,00	675 381 905,33	0,00	0,00	0,00	0,00	0,00	675 454 500,00	675 454 500,00	675 454 500,00	675 381 905,33	0,00
Інші заходи у сфері електротранспорту	6640	0455	9102	81 698 300,00	81 698 300,00	81 698 300,00	81 698 268,74	2 303 170 300,00	2 303 170 300,00	2 303 170 300,00	2 298 798 938,06	0,00	2 384 868 600,00	2 384 868 600,00	2 384 868 600,00	2 380 497 206,80	0,00
Утримання та розвиток інфраструктури доріг	6650	0456	9102	1 011 620 300,00	1 011 620 300,00	1 011 620 300,00	1 006 327 915,27	992 604 549,00	992 604 549,00	992 604 549,00	937 857 061,42	0,00	2 004 224 849,00	2 004 224 849,00	2 004 224 849,00	1 944 184 976,69	0,00
Зв'язок, телекомунікації та інформатика	6660		9102	56 093 700,00	56 093 700,00	56 093 700,00	54 907 916,44	584 739 800,00	584 739 800,00	584 739 800,00	534 130 620,83	0,00	640 833 500,00	640 833 500,00	640 833 500,00	589 038 537,27	0,00
Національна програма інформатизації	6662	0460	9102	56 093 700,00	56 093 700,00	56 093 700,00	54 907 916,44	584 739 800,00	584 739 800,00	584 739 800,00	534 130 620,83	0,00	640 833 500,00	640 833 500,00	640 833 500,00	589 038 537,27	0,00
Реконструкція автомобільної дороги загального користування державного значення М-15 Одеса - Рені (на Бухарест), поточний ремонт автомобільної дороги загального користування державного значення Львів - Радехів - Луцьк (Н-17), ділянки Львів - Сколе автомобільної дороги загального користування державного значення Київ - Чоп (на Будапешт через Львів, Мукачеве, Ужгород) (М-06), автомобільної дороги загального користування державного значення Сколе - Славське (Т-14-24), поточний ремонт автомобільної дороги загаль	6670	0456	9102	0,00	0,00	0,00	0,00	209 394 900,00	209 394 900,00	209 394 900,00	170 516 544,59	0,00	209 394 900,00	209 394 900,00	209 394 900,00	170 516 544,59	0,00

1	2			3	4	5	6	7	8	9	10	11	12	13	14	15	16
Здійснення заходів в рамках проведення експерименту з розвитку автомобільних доріг загального користування в усіх областях та м.Києві, а також дорожньої інфраструктури у м.Києві	6680	0456	9102	0,00	0,00	0,00	0,00	830 610 000,00	830 610 000,00	830 610 000,00	643 269 928,04	0,00	830 610 000,00	830 610 000,00	830 610 000,00	643 269 928,04	0,00
Діяльність і послуги, не віднесені до інших категорій	6700*	0460	9102	36 000 000,00	36 000 000,00	36 000 000,00	35 999 176,20	300 000,00	300 000,00	300 000,00	0,00	0,00	36 300 000,00	36 300 000,00	36 300 000,00	35 999 176,20	0,00
Інші заходи у сфері автомобільного транспорту	6800*	0451	9102	25 076 500,00	25 076 500,00	25 076 500,00	25 076 498,94	399 801 500,00	399 801 500,00	399 801 500,00	394 379 461,82	0,00	424 878 000,00	424 878 000,00	424 878 000,00	419 455 960,76	0,00
Засоби масової інформації	7200		9102	57 544 700,00	57 544 700,00	57 544 700,00	57 340 783,18	3 206 400,00	3 206 400,00	3 206 400,00	3 204 969,78	0,00	60 751 100,00	60 751 100,00	60 751 100,00	60 545 752,96	0,00
Підтримка засобів масової інформації	7210		9102	57 544 700,00	57 544 700,00	57 544 700,00	57 340 783,18	3 206 400,00	3 206 400,00	3 206 400,00	3 204 969,78	0,00	60 751 100,00	60 751 100,00	60 751 100,00	60 545 752,96	0,00
Сприяння діяльності телебачення і радіомовлення	7211	0830	9102	46 864 200,00	46 864 200,00	46 864 200,00	46 836 012,90	3 206 400,00	3 206 400,00	3 206 400,00	3 204 969,78	0,00	50 070 600,00	50 070 600,00	50 070 600,00	50 040 982,68	0,00
Підтримка періодичних видань (газет та журналів)	7212	0830	9102	9 450 500,00	9 450 500,00	9 450 500,00	9 329 120,28	0,00	0,00	0,00	0,00	0,00	9 450 500,00	9 450 500,00	9 450 500,00	9 329 120,28	0,00
Підтримка книговидання	7213	0830	9102	800 000,00	800 000,00	800 000,00	745 650,00	0,00	0,00	0,00	0,00	0,00	800 000,00	800 000,00	800 000,00	745 650,00	0,00
Підтримка електронних та інших засобів масової інформації, реалізація заходів у галузі «Засоби масової інформації» та моніторинг інформаційного середовища	7214	0830	9102	430 000,00	430 000,00	430 000,00	430 000,00	0,00	0,00	0,00	0,00	0,00	430 000,00	430 000,00	430 000,00	430 000,00	0,00
Сільське і лісове господарство, рибне господарство та мисливство	7300		9102	16 698 600,00	16 698 600,00	16 698 600,00	15 760 887,28	12 300 200,00	12 300 200,00	12 300 200,00	11 266 986,93	0,00	28 998 800,00	28 998 800,00	28 998 800,00	27 027 874,21	0,00
Проведення заходів із землеустрою	7310	0421	9102	550 000,00	550 000,00	550 000,00	361 665,31	600 000,00	600 000,00	600 000,00	260 640,00	0,00	1 150 000,00	1 150 000,00	1 150 000,00	622 305,31	0,00
Заходи з проведення лабораторно-діагностичних, лікувально-профілактичних робіт, утримання ветеринарних лікарень та ветеринарних лабораторій	7340	0421	9102	16 148 600,00	16 148 600,00	16 148 600,00	15 399 221,97	11 700 200,00	11 700 200,00	11 700 200,00	11 006 346,93	0,00	27 848 800,00	27 848 800,00	27 848 800,00	26 405 568,90	0,00
Інші послуги, пов'язані з економічною діяльністю	7400		9102	845 439 270,00	845 439 270,00	845 439 270,00	794 767 483,28	575 126 800,00	575 126 800,00	575 126 800,00	567 411 154,42	0,00	1 420 566 070,00	1 420 566 070,00	1 420 566 070,00	1 362 178 637,70	0,00
Заходи з енергозбереження	7410	0470	9102	16 610 000,00	16 610 000,00	16 610 000,00	12 870 207,07	0,00	0,00	0,00	0,00	0,00	16 610 000,00	16 610 000,00	16 610 000,00	12 870 207,07	0,00
Сприяння розвитку малого та середнього підприємництва	7450	0411	9102	14 747 000,00	14 747 000,00	14 747 000,00	2 039 500,00	0,00	0,00	0,00	0,00	0,00	14 747 000,00	14 747 000,00	14 747 000,00	2 039 500,00	0,00
Внески до статутного капіталу суб'єктів господарювання	7470	0490	9102	0,00	0,00	0,00	0,00	534 100 000,00	534 100 000,00	534 100 000,00	534 100 000,00	0,00	534 100 000,00	534 100 000,00	534 100 000,00	534 100 000,00	0,00
Інші заходи, пов'язані з економічною діяльністю	7500*	0411	9102	814 082 270,00	814 082 270,00	814 082 270,00	779 857 776,21	41 026 800,00	41 026 800,00	41 026 800,00	33 311 154,42	0,00	855 109 070,00	855 109 070,00	855 109 070,00	813 168 930,63	0,00
Запобігання та ліквідація надзвичайних ситуацій та наслідків стихійного лиха	7800		9102	20 895 500,00	20 895 500,00	20 895 500,00	20 862 107,64	1 500 000,00	1 500 000,00	1 500 000,00	1 483 980,00	0,00	22 395 500,00	22 395 500,00	22 395 500,00	22 346 087,64	0,00
Організація рятування на водах	7840	0320	9102	20 895 500,00	20 895 500,00	20 895 500,00	20 862 107,64	1 500 000,00	1 500 000,00	1 500 000,00	1 483 980,00	0,00	22 395 500,00	22 395 500,00	22 395 500,00	22 346 087,64	0,00
Видатки, не віднесені до основних груп	8000		9102	63 756 780,00	63 756 780,00	19 958 000,00	16 956 490,83	282 800,00	282 800,00	282 800,00	26,45	0,00	64 039 580,00	64 039 580,00	20 240 800,00	16 956 517,28	0,00
Резервний фонд	8010	0133	9102	43 798 780,00	43 798 780,00	0,00	0,00	0,00	0,00	0,00	0,00	0,00	43 798 780,00	43 798 780,00	0,00	0,00	0,00
Видатки на покриття інших заборгованостей, що виникли у попередні роки	8050	0133	9102	1 008 700,00	1 008 700,00	1 008 700,00	1 008 700,00	282 800,00	282 800,00	282 800,00	26,45	0,00	1 291 500,00	1 291 500,00	1 291 500,00	1 008 726,45	0,00
Надання та повернення пільгового довгострокового кредиту на будівництво (реконструкцію) та придбання житла	8100		9102	18 949 300,00	18 949 300,00	18 949 300,00	15 947 790,83	0,00	0,00	0,00	0,00	0,00	18 949 300,00	18 949 300,00	18 949 300,00	15 947 790,83	0,00
Погашення відсотків за користування довгостроковими пільговими кредитами на будівництво (реконструкцію) та придбання житла для молодих сімей та інших соціально незахищених категорій громадян	8102	1060	9102	18 362 400,00	18 362 400,00	18 362 400,00	15 470 172,07	0,00	0,00	0,00	0,00	0,00	18 362 400,00	18 362 400,00	18 362 400,00	15 470 172,07	0,00
Витрати, пов'язані з наданням та обслуговуванням пільгових довгострокових кредитів, наданих громадянам на будівництво (реконструкцію) та придбання житла	8108	1060	9102	586 900,00	586 900,00	586 900,00	477 618,76	0,00	0,00	0,00	0,00	0,00	586 900,00	586 900,00	586 900,00	477 618,76	0,00
Інші видатки	8600*	0133	9102	316 411 860,00	316 411 860,00	316 411 860,00	282 100 635,95	16 826 000,00	16 826 000,00	16 826 000,00	10 326 879,21	0,00	333 237 860,00	333 237 860,00	333 237 860,00	292 427 515,16	0,00
Обслуговування боргу	9010	0170	9102	37 600 000,00	37 600 000,00	37 600 000,00	15 059 668,52	0,00	0,00	0,00	0,00	0,00	37 600 000,00	37 600 000,00	37 600 000,00	15 059 668,52	0,00
Цільові фонди	9100		9102	0,00	0,00	0,00	0,00	378 687 800,00	378 687 800,00	378 687 800,00	351 273 416,80	0,00	378 687 800,00	378 687 800,00	378 687 800,00	351 273 416,80	0,00
Охорона та раціональне використання природних ресурсів	9110	0511	9102	0,00	0,00	0,00	0,00	74 488 600,00	74 488 600,00	74 488 600,00	64 871 438,45	0,00	74 488 600,00	74 488 600,00	74 488 600,00	64 871 438,45	0,00
Утилізація відходів	9120	0512	9102	0,00	0,00	0,00	0,00	5 500 000,00	5 500 000,00	5 500 000,00	999 674,00	0,00	5 500 000,00	5 500 000,00	5 500 000,00	999 674,00	0,00
Інша діяльність у сфері охорони навколишнього природного середовища	9140	0540	9102	0,00	0,00	0,00	0,00	2 151 700,00	2 151 700,00	2 151 700,00	1 539 284,32	0,00	2 151 700,00	2 151 700,00	2 151 700,00	1 539 284,32	0,00
Збереження природно-заповідного фонду	9150	0520	9102	0,00	0,00	0,00	0,00	29 100,00	29 100,00	29 100,00	0,00	0,00	29 100,00	29 100,00	29 100,00	0,00	0,00
Цільові фонди, утворені Верховною Радою Автономної Республіки Крим, органами місцевого самоврядування і місцевими органами виконавчої влади	9180*	0133	9102	0,00	0,00	0,00	0,00	296 518 400,00	296 518 400,00	296 518 400,00	283 863 020,03	0,00	296 518 400,00	296 518 400,00	296 518 400,00	283 863 020,03	0,00
Усього видатків без урахування міжбюджетних трансфертів	900201		9102	32 732 575 901,00	32 732 575 901,00	32 688 777 121,00	31 649 807 796,33	16 796 676 514,00	16 796 676 514,00	18 803 035 725,83	17 607 331 097,57	0,00	49 529 252 415,00	49 529 252 415,00	51 491 812 846,83	49 257 138 893,90	0,00
Субвенція з місцевого бюджету державному бюджету на виконання програм соціально-економічного та культурного розвитку регіонів	8370	0180	9102	199 441 000,00	199 441 000,00	0,00	196 690 116,88	58 944 880,00	58 944 880,00	0,00	58 942 480,00	0,00	258 385 880,00	258 385 880,00	0,00	255 632 596,88	0,00
Усього видатків з трансфертами, що передаються до державного бюджету	900202		9102	32 932 016 901,00	32 932 016 901,00	32 688 777 121,00	31 846 497 913,21	16 855 621 394,00	16 855 621 394,00	18 803 035 725,83	17 666 273 577,57	0,00	49 787 638 295,00	49 787 638 295,00	51 491 812 846,83	49 512 771 490,78	0,00
Інші додаткові дотації	8700*	0180	9102	1 467 700,00	1 467 700,00	0,00	1 467 700,00	0,00	0,00	0,00	0,00	0,00	1 467 700,00	1 467 700,00	0,00	1 467 700,00	0,00
Інші субвенції	8800*	0180	9102	0,00	0,00	0,00	0,00	9 800 000,00	9 800 000,00	0,00	8 835 969,28	0,00	9 800 000,00	9 800 000,00	0,00	8 835 969,28	0,00
Усього	900203		9102	32 933 484 601,00	32 933 484 601,00	32 688 777 121,00	31 847 965 613,21	16 865 421 394,00	16 865 421 394,00	18 803 035 725,83	17 675 109 546,85	0,00	49 798 905 995,00	49 798 905 995,00	51 491 812 846,83	49 523 075 160,06	0,00
Видатки, не віднесені до основних груп	8000			0,00	0,00	0,00	0,00	-1 500 000,00	-1 500 000,00	0,00	-2 256 725,71	0,00	-1 500 000,00	-1 500 000,00	0,00	-2 256 725,71	0,00
Надання та повернення пільгового довгострокового кредиту на будівництво (реконструкцію) та придбання житла	8100			0,00	0,00	0,00	0,00	-1 500 000,00	-1 500 000,00	0,00	-2 256 725,71	0,00	-1 500 000,00	-1 500 000,00	0,00	-2 256 725,71	0,00

1	2			3	4	5	6	7	8	9	10	11	12	13	14	15	16
Повернення коштів, наданих для кредитування громадян на будівництво (реконструкцію) та придбання житла	8104	1060		0,00	0,00	0,00	0,00	-1 500 000,00	-1 500 000,00	0,00	-2 256 725,71	0,00	-1 500 000,00	-1 500 000,00	0,00	-2 256 725,71	0,00
Усього	900201			0,00	0,00	0,00	0,00	-1 500 000,00	-1 500 000,00	0,00	-2 256 725,71	0,00	-1 500 000,00	-1 500 000,00	0,00	-2 256 725,71	0,00
Дефіцит (-) /профіцит (+)**			1D	9 767 376 364,00	9 767 376 364,00	0,00	11 157 848 442,26	-13 520 857 914,00	-13 520 857 914,00	0,00	-11 913 560 954,20	0,00	-3 753 481 550,00	-3 753 481 550,00	0,00	-755 712 511,94	0,00
Дефіцит (-) /профіцит (+)***			2D	0,00	0,00	0,00	11 159 316 142,26	0,00	0,00	0,00	-11 904 724 984,92	0,00	0,00	0,00	0,00	-745 408 842,66	0,00
Внутрішнє фінансування**			200000	-9 767 376 364,00	-9 767 376 364,00	0,00	-11 157 848 442,26	13 520 857 914,00	13 520 857 914,00	0,00	11 913 560 954,20	0,00	3 753 481 550,00	3 753 481 550,00	0,00	755 712 511,94	0,00
Внутрішнє фінансування***			200000*	0,00	0,00	0,00	-11 159 316 142,26	0,00	0,00	0,00	11 904 724 984,92	0,00	0,00	0,00	0,00	745 408 842,66	0,00
Фінансування за рахунок залишків коштів на рахунках бюджетних установ**			205000	0,00	0,00	0,00	0,00	0,00	0,00	0,00	-42 097 988,83	0,00	0,00	0,00	0,00	-42 097 988,83	0,00
Фінансування за рахунок залишків коштів на рахунках бюджетних установ***			205000*	0,00	0,00	0,00	0,00	0,00	0,00	0,00	-42 097 988,83	0,00	0,00	0,00	0,00	-42 097 988,83	0,00
На початок періоду			205100	0,00	0,00	0,00	0,00	0,00	0,00	0,00	197 369 732,42	0,00	0,00	0,00	0,00	197 369 732,42	0,00
На кінець періоду			205200	0,00	0,00	0,00	0,00	0,00	0,00	0,00	238 399 853,85	0,00	0,00	0,00	0,00	238 399 853,85	0,00
Інші розрахунки**			205300	0,00	0,00	0,00	0,00	0,00	0,00	0,00	-1 067 867,40	0,00	0,00	0,00	0,00	-1 067 867,40	0,00
Інші розрахунки***			205300*	0,00	0,00	0,00	0,00	0,00	0,00	0,00	-1 067 867,40	0,00	0,00	0,00	0,00	-1 067 867,40	0,00
Інші розрахунки**			205340	0,00	0,00	0,00	0,00	0,00	0,00	0,00	-1 067 867,40	0,00	0,00	0,00	0,00	-1 067 867,40	0,00
Інші розрахунки***			205340*	0,00	0,00	0,00	0,00	0,00	0,00	0,00	-1 067 867,40	0,00	0,00	0,00	0,00	-1 067 867,40	0,00
Фінансування за рахунок зміни залишків коштів бюджетів**			208000	-9 767 376 364,00	-9 767 376 364,00	0,00	-11 157 848 442,26	13 520 857 914,00	13 520 857 914,00	0,00	11 955 658 943,03	0,00	3 753 481 550,00	3 753 481 550,00	0,00	797 810 500,77	0,00
Фінансування за рахунок зміни залишків коштів бюджетів***			208000*	0,00	0,00	0,00	-11 159 316 142,26	0,00	0,00	0,00	11 946 822 973,75	0,00	0,00	0,00	0,00	787 506 831,49	0,00
На початок періоду			208100	3 312 586 210,00	3 312 586 210,00	0,00	3 333 734 868,34	440 895 340,00	440 895 340,00	0,00	492 216 289,56	0,00	3 753 481 550,00	3 753 481 550,00	0,00	3 825 951 157,90	0,00
На кінець періоду			208200	0,00	0,00	0,00	2 092 411 046,38	0,00	0,00	0,00	935 718 379,60	0,00	0,00	0,00	0,00	3 028 129 425,98	0,00
Інші розрахунки**			208300	0,00	0,00	0,00	-11 231,15	0,00	0,00	0,00	0,00	0,00	0,00	0,00	0,00	-11 231,15	0,00
Інші розрахунки***			208300*	0,00	0,00	0,00	-1 478 931,15	0,00	0,00	0,00	-8 835 969,28	0,00	0,00	0,00	0,00	-10 314 900,43	0,00
Курсова різниця**			208310	0,00	0,00	0,00	-11 231,15	0,00	0,00	0,00	0,00	0,00	0,00	0,00	0,00	-11 231,15	0,00
Курсова різниця***			208310*	0,00	0,00	0,00	-11 231,15	0,00	0,00	0,00	0,00	0,00	0,00	0,00	0,00	-11 231,15	0,00
Інші розрахунки***			208340*	0,00	0,00	0,00	-1 467 700,00	0,00	0,00	0,00	-8 835 969,28	0,00	0,00	0,00	0,00	-10 303 669,28	0,00
Кошти, що передаються із загального фонду бюджету до бюджету розвитку (спеціального фонду)			208400	-13 079 962 574,00	-13 079 962 574,00	0,00	-12 399 161 033,07	13 079 962 574,00	13 079 962 574,00	0,00	12 399 161 033,07	0,00	0,00	0,00	0,00	0,00	0,00
Разом коштів, отриманих з усіх джерел фінансування бюджету за типом кредитора **			900230	-9 767 376 364,00	-9 767 376 364,00	0,00	-11 157 848 442,26	13 520 857 914,00	13 520 857 914,00	0,00	11 913 560 954,20	0,00	3 753 481 550,00	3 753 481 550,00	0,00	755 712 511,94	0,00
Разом коштів, отриманих з усіх джерел фінансування бюджету за типом кредитора ***			900231	0,00	0,00	0,00	-11 159 316 142,26	0,00	0,00	0,00	11 904 724 984,92	0,00	0,00	0,00	0,00	745 408 842,66	0,00
Фінансування за активними операціями**			600000	-9 767 376 364,00	-9 767 376 364,00	0,00	-11 157 848 442,26	13 520 857 914,00	13 520 857 914,00	0,00	11 913 560 954,20	0,00	3 753 481 550,00	3 753 481 550,00	0,00	755 712 511,94	0,00
Фінансування за активними операціями***			600000*	0,00	0,00	0,00	-11 159 316 142,26	0,00	0,00	0,00	11 904 724 984,92	0,00	0,00	0,00	0,00	745 408 842,66	0,00
Зміни обсягів бюджетних коштів**			602000	-9 767 376 364,00	-9 767 376 364,00	0,00	-11 157 848 442,26	13 520 857 914,00	13 520 857 914,00	0,00	11 913 560 954,20	0,00	3 753 481 550,00	3 753 481 550,00	0,00	755 712 511,94	0,00
Зміни обсягів бюджетних коштів***			602000*	0,00	0,00	0,00	-11 159 316 142,26	0,00	0,00	0,00	11 904 724 984,92	0,00	0,00	0,00	0,00	745 408 842,66	0,00
На початок періоду			602100	3 312 586 210,00	3 312 586 210,00	0,00	3 333 734 868,34	440 895 340,00	440 895 340,00	0,00	689 586 021,98	0,00	3 753 481 550,00	3 753 481 550,00	0,00	4 023 320 890,32	0,00
На кінець періоду			602200	0,00	0,00	0,00	2 092 411 046,38	0,00	0,00	0,00	1 174 118 233,45	0,00	0,00	0,00	0,00	3 266 529 279,83	0,00
Інші розрахунки**			602300	0,00	0,00	0,00	-11 231,15	0,00	0,00	0,00	-1 067 867,40	0,00	0,00	0,00	0,00	-1 079 098,55	0,00
Інші розрахунки***			602300*	0,00	0,00	0,00	-1 478 931,15	0,00	0,00	0,00	-9 903 836,68	0,00	0,00	0,00	0,00	-11 382 767,83	0,00
Курсова різниця**			602301	0,00	0,00	0,00	-11 231,15	0,00	0,00	0,00	0,00	0,00	0,00	0,00	0,00	-11 231,15	0,00
Курсова різниця***			602301*	0,00	0,00	0,00	-11 231,15	0,00	0,00	0,00	0,00	0,00	0,00	0,00	0,00	-11 231,15	0,00
Інші розрахунки**			602304	0,00	0,00	0,00	0,00	0,00	0,00	0,00	-1 067 867,40	0,00	0,00	0,00	0,00	-1 067 867,40	0,00
Інші розрахунки***			602304*	0,00	0,00	0,00	-1 467 700,00	0,00	0,00	0,00	-9 903 836,68	0,00	0,00	0,00	0,00	-11 371 536,68	0,00
Кошти, що передаються із загального фонду бюджету до бюджету розвитку (спеціального фонду)			602400	-13 079 962 574,00	-13 079 962 574,00	0,00	-12 399 161 033,07	13 079 962 574,00	13 079 962 574,00	0,00	12 399 161 033,07	0,00	0,00	0,00	0,00	0,00	0,00
Разом коштів, отриманих з усіх джерел фінансування бюджету за типом боргового зобов'язання**			900460	-9 767 376 364,00	-9 767 376 364,00	0,00	-11 157 848 442,26	13 520 857 914,00	13 520 857 914,00	0,00	11 913 560 954,20	0,00	3 753 481 550,00	3 753 481 550,00	0,00	755 712 511,94	0,00
Разом коштів, отриманих з усіх джерел фінансування бюджету за типом боргового зобов'язання***			900461	0,00	0,00	0,00	-11 159 316 142,26	0,00	0,00	0,00	11 904 724 984,92	0,00	0,00	0,00	0,00	745 408 842,66	0,00

* заповнюється у разі застосування програмно-цільового методу складання місцевих бюджетів
** З урахуванням суми міжбюджетних трансфертів, які передаються між місцевими бюджетами різних рівнів або між бюджетами однієї підпорядкованості
*** Без урахування суми міжбюджетних трансфертів, які передаються між місцевими бюджетами різних рівнів або між бюджетами однієї підпорядкованості
****Заповнюється на підставі рішення про місцевий бюджет, наданого відповідними фінансовими органами за місцем обслуговування органам Державної казначейської служби України
*****Заповнюється на підставі наданої розпорядниками бюджетних коштів і місцевими фінансовими органами інформації та звітних даних розпорядників бюджетних коштів за місцем обслуговування

[1] заповнюється за кодами класифікації доходів бюджету, затвердженої наказом Міністерства фінансів України від 14.01.2011 № 11
[2] заповнюється за кодами тимчасової класифікації видатків та кредитування місцевих бюджетів, затвердженої наказом Міністерства фінансів України від 14.01.2011 № 11
[3] за кодами функціональної класифікації видатків та кредитування бюджету, затвердженої наказом Міністерства фінансів України від 14.01.2011 № 11, заповнюється тільки на рівні Державної казначейської служби України
[4] заповнюється за кодами класифікації фінансування бюджету за типом кредитора, затвердженої наказом Міністерства фінансів України від 14.01.2011 № 11
[5] заповнюється за кодами класифікації фінансування бюджету за типом борогового зобов'язання, затвердженої наказом Міністерства фінансів України від 14.01.2011 № 11