Прокопів

ВИКОНАВЧИЙ ОРГАН КИЇВСЬКОЇ МІСЬКОЇ РАДИ
(КИЇВСЬКА МІСЬКА ДЕРЖАВНА АДМІНІСТРАЦІЯ)

ДЕПАРТАМЕНТ ФІНАНСІВ

вул. Хрещатик, 36, Київ, 01044 тел. (044) 202-79-29, 202-73-45, 202-73-82 факс.
КБУ "Контактний центр міста Києва" 15-51 E-mail: info@kmfd.gov.ua Код ЄДРПОУ 02317474

22.05.2018 № 054-1-1-08/1724

на №_____ від_____

Київська міська рада

Департамент фінансів виконавчого органу Київської міської ради (Київської міської державної адміністрації) направляє звіт про хід виконання бюджету міста Києва:

1. Письмовий звіт про хід виконання бюджету міста Києва за I квартал 2018 року.
2. Звіт про виконання місцевих бюджетів станом на 01 квітня 2018 року міста Києва.

Додаток: на 48 арк. в 1 прим.

Директор В. Репік

Київська міська рада
23.05.2018 № 08/9186

Коваленко К.М. 202-77-48

Письмовий звіт
про хід виконання бюджету міста Києва за I квартал 2018 року

Виконання дохідної частини бюджету м. Києва

До бюджету м. Києва за I квіартал 2018 року надійшло 13 506 527,5 тис. грн податків, зборів та інших платежів (98,8% до плану січня-березня), у тому числі – до загального фонду 12 513 991,6 тис. грн (104,7% до плану I кварталу), до спеціального фонду – 992 535,9 тис. грн (57,2% до плану I кварталу). У загальному обсязі надходжень трансферти з державного бюджету (субвенції та дотації) становили 4 262 431,9 тис. грн, їх питома вага у структурі надходжень – 31,6%.

Доходи бюджету м.Києва за I квартал 2017 – 2018 років (млн грн)



Структура дохідної частини бюджету м. Києва

Надходження до загального фонду бюджету м. Києва за січень-березень 2018 року склали 8 470 855,1 тис. грн, що становить 107,9% до плану I кварталу (+620 729,4 тис. грн) та на 21,6% більше рівня аналогічного періоду 2017 року (+1 504 757,7 тис. грн).

Податок та збір на доходи фізичних осіб

Надходження податку на доходи фізичних осіб у 2015-2018 роках та частка податку в доходах загального фонду бюджету міста Києва (млн грн)



Основним джерелом наповнення загального фонду бюджету міста Києва за січень-березень 2018 року є податок та збір на доходи фізичних осіб, питома вага якого склала 47,0% до обсягу доходів загального фонду бюджету міста Києва (без врахування субвенцій і дотацій з державного бюджету).

Надходження податку на доходи фізичних осіб за I квартал 2017-2018 роках та частка податку в доходах загального фонду бюджету міста Києва (млн грн)

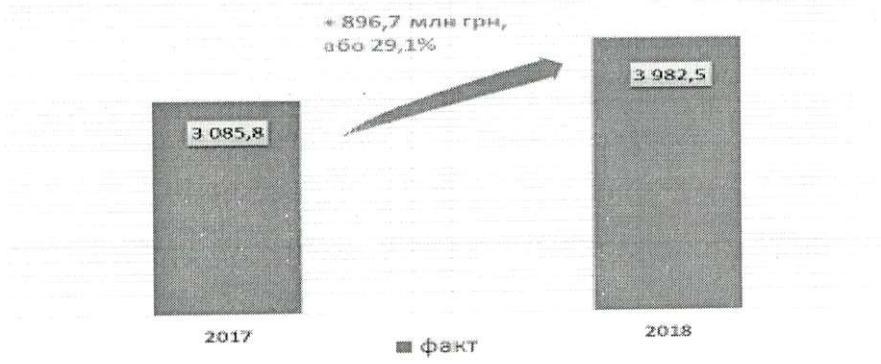

Надходження цього податку за I квартал 2018 року становили 3 982 541,1 тис. грн, або 113,1% до плану січня-березня (+460 732,7 тис. грн), та на 896 699,8 тис. грн, або на 29,1% більше за аналогічний період 2017 року. Приріст надходжень з цього джерела в м. Києві фактично відбувся за рахунок збільшення розміру заробітної плати.

Структура надходжень податку на доходи фізичних осіб за I квартал 2017-2018 роках (млн грн)

Структура перерахування податку на доходи фізичних осіб в розрізі його окремих складових: податковими агентами, із доходів платника податку у вигляді заробітної плати – 88,2%, грошового забезпечення, грошових винагород та інших виплат, одержаних військовослужбовцями та особами рядового і начальницького складу, що сплачується податковими агентами – 4,7%,

податковими агентами, із доходів платника податку інших ніж заробітна плата – 5,1%, за результатами річного декларування – 1,9% та інші доходи – 0,1%.

Порівняно з аналогічним періодом иминулого року структура податку на доходи фізичних осіб майже не зазнала змін.

Місцеві податки і збори

Після законодавчих змін друге місце за обсягом надходжень загального фонду бюджету м. Києва належить місцевим податкам і зборам, питома вага яких становить – 32,5%. Надходження місцевих податків і зборів за звітний період становить – 2 756 265,6 тис. грн, або 105,5% до планових показників І кварталу 2018 року.

В структурі місцевих податків і зборів за січень-березень поточного року питома вага джерел доходів, що забезпечили надходження становить: орендна плата за землю та земельний податок – 44,7%, єдиний податок – 49,1% податок на нерухоме майно, відмінне від земельної ділянки, транспортний податок, збір за місця для паркування транспортних засобів, туристичний збір (разом) – 6,2%.

Земельний податок та орендна плата за землю

Починаючи з 2015 року відповідно до статті 265 Податкового кодексу України плата за землю, яка справляється у формі земельного податку і орендної плати за земельні ділянки державної та комунальної власності, є складовою частиною податку на майно та входить до складу місцевих податків і зборів.

Надходження плати за землю складають 14,6% обсягу загального фонду бюджету. Орендної плати за землю та земельного податку надійшло 1 232 586,6 тис. грн, або 93,7% до планових показників січня-березня 2018 року, та на 63 878,5 тис. грн менше аналогічних надходжень 2017 року, або на 95,1%.

Уповільнення приросту земельного податку (90,6%) та орендної плати (98,7%) за січень-березень 2018 року порівняно з аналогогічним періодом минулого року бумовлено застосуванням таких законодавчих норм з 01.01.2018 року:

дії наказу Міністерства аграрної політики та продовольства України від 25.11.2016 №489 «Про затвердження Порядку нормативної грошової оцінки земель населених пунктів», яким зменшено значення коефіцієнту на функціональне використання землі щодо земельних ділянок, внесених до відомостей Державного земельного кадастру;

рішенням Київської міської ради від 10.03.2016 №217/217 «Про внесення змін до рішення Київської міської ради від 03 липня 2014 року №23/23 «Про затвердження технічної документації з нормативної грошової оцінки земель міста Києва» затверджено мінімальні значення локальних коефіцієнтів на місцезнаходження земельної ділянки, що застосовуються при розрахунку нормативно-грошової оцінки конкретної ділянки;

дії статті пункту 284 Податкового кодексу України, яка передбачає справляння у розмірі 25% плати за земельні ділянки, надані у межах смуг відведення;

дії статті 288 Податкового кодексу України в частині зміни визначення мінімального розміру орендної плати за землю;

Відповідно до статті 288 Податкового кодексу України розширено коло юридичних осіб, що звільняються від сплати земельного податку.

Рішення Київської міської ради від 23.06.2011 №242/5629 «Про встановлення місцевих податків і зборів у м.Києві» (із змінами) зменшено відсоткову ставку при обчисленні плати за землю під нежитловими приміщеннями, для житлово-будівельних кооперативів, асоціацій об'єднань співвласників багатоквартирних будинків, об'єднань співвласників багатоквартирних будинків, неприбутковим організаціям фізкультурно-спортивної спрямованості.

Структура плати за землю у доходах бюджету міста Києва за I квартал 2017-2018 років (млн грн)



Основне джерело сплати даного виду платежу 98,9%, яке припадає на юридичних осіб платників податку. За часткою наповнення за I квартал 2018

року орендна плата за землю становить 57,4% (707 016,5 тис. грн), а земельний податок – 42,6% (525 570,1 тис. грн).

В структурі плати за землю протягом 2014-2018 років спостерігається тенденція зростання частки орендної плати за землю та зменшення обсягу земельного податку.

Єдиний податок

Протягом січня-березня 2018 року до загального фонду бюджету м. Києва надійшло єдиного податку - 1 352 085,2 тис. грн, що на 339 460,1 тис. грн, більше порівняно з аналогічним періодом минулого року (приріст 33,5%). Планові показники I кварталу 2018 року виконано на 113,8% (+164 034,6 тис. грн).

З січня 2018 року відповідно до статті 293 Податкового кодексу України ставки єдиного податку для платників першої групи встановлюються у відсотках до прожиткового мінімуму для працездатних осіб, встановленного Законом на 01 січня податкового (звітного) року, другої групи – у відсотках до розміру мінімальної заробітної плати, у зв'язку з цим ставка єдиного податку у 2018 році для першої групи збільшилась на 162,0 грн, (ПМ для працездатних осіб – 1 762,0 грн), для другої групи на 523,0 грн (у зв'язку зі збільшенням розміру мінімальної заробітної плати з 3200 грн до 3723 грн).

Приріст надходжень єдиного податку у I кварталі 2018 року насамперед пов'язаний із збільшенням кількості платників єдиного податку, а також збільшенням з початку року ставки для платників єдиного податку першої та другої груп, у звязку із зростанням мінімальної заробітної плати та прожиткового мінімуму для працездатних осіб .

Станом на 01.04.2018 у м. Києві на обліку перебуває 161 157 осіб – підприємців платників єдиного податку, в тому числі: 134 656 – фізичних осіб та 26 501 – юридичних осіб. В порівняні з початком року загальна кількість платників єдиного податку збільшилась на 3 853 платники, або на 2,5%.

Серед фізичних осіб – підприємців платників єдиного податку спостерігається збільшеня кількості платників за всіма групами.

Виконання решти місцевих податків і зборів за січень-березень 2018 року становить:

податок на нерухоме майно, відмінне від земельної ділянки, на 169,2% (+56 073,3 тис. грн). Основна причина перевиконання – розширення бази оподаткування внаслідок збільшення мінімальної заробітної плати по податку на нерухоме майно, відмінне від земельної ділянки, та сплатою юридичними особами у 2018 році податку без понижувального коефіцієнта 0,75;

транспортного податку на 126,1% (в тому числі транспортного податку з юридичних осіб на 116,3% та транспортного податку з фізичних осіб на 144,0%);

збору за місця для паркування транспортних засобів на 96,3%;

туристичного збору на 126,8%.

Податок на прибуток

У звітному періоді до бюджету м. Києва податку на прибуток підприємств надійшло 1 136 786,7 тис. грн, що становить 100,3% до планових показників I кварталу. Порівняно з аналогічним періодом 2017 року (+ 516 041,6 тис. грн).

До загального фонду бюджету м. Києва зараховується 10% податку на прибуток підприємств та фінансових установ недержавної форми власності відповідно до статті 64 Бюджетного кодексу України.

Якщо розглядати податок на прибуток в розрізі його окремих складових, то помітно, що частка перерахування податку за 1 квартал 2018/2017 років припадає на:

приватні підприємства – 72,2% (75,4%);

підприємства, створені за участю іноземних інвесторів – 16,3% (12,6%);

підприємства іноземних юридичних осіб – 4,0% (7,4%);

банківські організації, включаючи філіали організацій, розташованих на території України – 2,1% (1,0%);

страхові організації, включаючи філіали аналогічних організацій, розташованих на території України – 1,9% (1,5%);

інших платників – 3,5% (2,1%).

Акцизний податок з реалізації суб'єктами господарювання роздрібної торгівлі підакцизних товарів

З 2015 року до загального фонду бюджету м. Києва зараховується акцизний податок з реалізації суб'єктами господарювання роздрібної торгівлі підакцизних товарів, якого за I квартал 2018 року надійшло в сумі 245 215,9 тис. грн, що становить 76,1% до запланованих показників (- 76 976,0 тис. грн) та на 28 976,0 тис. грн, або на 10,6% менше надходжень 2017 року.

Зменшення надходжень по акцизному податку з реалізації суб'єктами господарювання роздрібної торгівлі підакцизних товарів відбулось у зв'язку з тим, що Законом України від 20.12.2016 №1791 «Про внесення змін до Податкового кодексу України та деяких законодавчих актів України щодо забезпечення збалансованості бюджетних надходжень у 2017 році» операції з роздрібу продажу пального не є обєктом оподаткування акцизним податком з роздрібного продажу підакцизних товарів, починаючи з січня 2017 року підприємства, що здійснювали роздрібний продаж нафтопродуктів та скрапленого газу не є платниками акцизного податку.

У 2018 році згідно із статтею 43 розділу VI Прикінцевих та перехідних положень Бюджетного кодексу України зарахування до бюджетів місцевого самоврядування акцизного податку з виробленого в Україні пального та акцизного податку з ввезеного на митну територію України пального здійснюється у порядку, визначеному відповідно до постанови Кабінету Міністрів України від 28.02.2018 № 116 «Деякі питання зарахування частини акцизного податку з виробленого в Україні та ввезеного на митну територію України пального до загального фонду бюджетів місцевого самоврядування у 2018 році».

За січень-березень поточного року до бюджету міста Києва такі надходження становлять 267 870,6 тис. грн:

акцизного податку з виробленого в Україні пального – 35 614,6 тис. грн (140,0% до планового показника); акцизного податку з ввезеного на митну територію України пального – 116 128,0 тис. грн (114,1% до плану).

Структура акцизного податку до бюджету міста Києва за I квартал 2017-2018 років (млн грн)

Інші податкові надходження

Надходження рентної плати та плати за використання інших природних ресурсів склали 11 475,6 тис. грн, що становить 195,6%. У порівнянні з аналогічним показником 2017 року надходження збільшились на 383,2 тис. грн, або на 103,5%.

За структурою рентних платежів виконання планових показників січня-березня 2018 року забезпечено за рахунок: рентної плати за спеціальне

використання води на 189,1% та рентної плати за користування надрами на 147,7%.

Неподаткові надходження

Неподаткові надходження в сукупній сумі надходжень до загального фонду (без урахування субвенцій з державного бюджету) складають 2,2%. За I квартал 2018 року надійшло неподаткових надходжень 186 365,6 тис. грн, що становить 147,7% до планових показників, та на 242 370,8 тис. грн менше відповідного показника 2017 року.

Зменшення надходжень відбулось за рахунок повернення коштів минулих років КП «Київський метрополітен» у сумі 281 429,4 тис. грн у 2017 році.

Плати за надання адміністративних послуг надійшло – 131 973,8 тис. грн, що становить 141,9% до запланованих показників I кварталу 2018 року та на 38 292,7 тис. грн більше показників аналогічного періоду 2017 року (у тому числі за рахунок інших адміністративних послуг за видачу закордонних паспортів (+ 27 729,7 тис. грн).

Виконання решти неподаткових надходжень становить: плата за оренду майнових комплексів та іншого майна, що у комунальній власності, – 19 551,6 тис. грн, (94,3%); державного мита - 7 349,9 тис. грн, (90,7%).

Протягом січня-березня 2018 року до загального фонду бюджету міста Києва надійшло доходів від операцій з капіталом в обсязі 463,3 тис. грн, з них 446,3 тис. грн – надходження коштів від реалізації безхазяйного майна. Ці надходження складають 0,01% у структурі доходів загального фонду бюджету міста Києва.

Спеціальний фонд бюджету м. Києва

Протягом січня-березня 2018 року до спеціального фонду бюджету м. Києва надійшло 992 535,9 тис. грн (у тому числі субвенціїя з державного бюджету – 219 295,4 тис. грн).

Виконання доходів спеціального фонду бюджету м. Києва (без врахування субвенції з державного бюджету) становить 51,6% до річного плану та на 68 290,9 тис. грн менше ніж за відповідний період 2017 року.

В обсязі дохідних джерел спеціального фонду бюджету м. Києва власні надходження бюджетних установ становлять 75,8%, надходження складають 586 019,5 тис.грн.

Екологічного податку надійшло 17 415,4 тис. грн, що становить 79,2% до плану січня-березня 2018 року та на 3 483,3 тис.грн менше аналогічногодо планового показника 2017 року. Зменшення надходжень обумовлено зміною відсоку зарахування екологічного податку з 80% до 55% (закон України «Про внесення змін до Бюджетного кодексу України» від 07.12.2017 №2233-УІІІ).

Інших неподаткових надходжень (без врахування власних надходжень бюджетних установ) до бюджету міста Києва надійшло 22 448,7 тис. грн, у тому числі надходження від пайової участі у розвитку інфраструктури - 21 263,3 тис. грн, що становить141,8% до планових показників І кварталу 2018 року та на 58 117,0 тис. грн менше аналогічних показників 2017 року.

За січень – березень поточного року доходів від операцій з капіталом до спеціального фонду бюджету надійшло 68 678,6 тис. грн, що становить 83,6% до запланованих показників та на 15 990,2 тис. грн менше ніж за І квартал 2017 року.

Виконання планового показника січня-березня коштів від продажу землі забезпечено на 116,8% (надійшло – 31 670,4 тис. грн) та на 48 712,9 тис. грн. менше аналогічних надходжень 2017 року.

Доходів від відчуження майна, що перебуває в комунальній власності, до спеціального фонду бюджету м. Києва за січень-березень 2018 року надішло 37 008,2 тис. грн, що становить 67,3% до запланованих показників та на 32 722,7 тис. грн більше показників січня-березня 2017 року.

За І квартал 2018 року до цільових фондів, утворених Київською міською радою, надійшло коштів в сумі 78 928,1 тис. грн, що становить 116,9% до запланованих показників та більше на 2 669,1 тис. грн аналогічних надходжень 2017 року (103,5%).

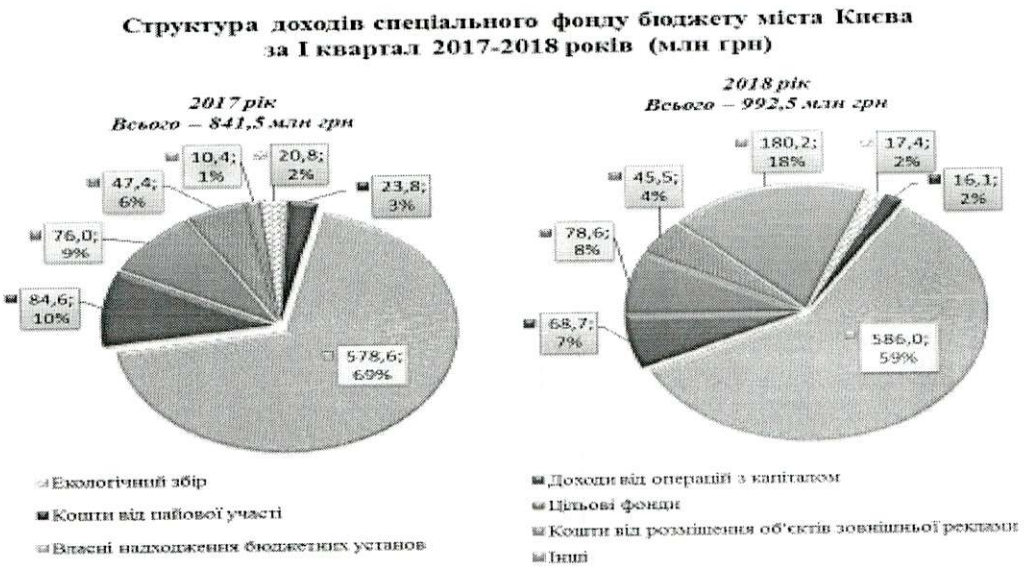

Виконання видаткової частини бюджету міста Києва

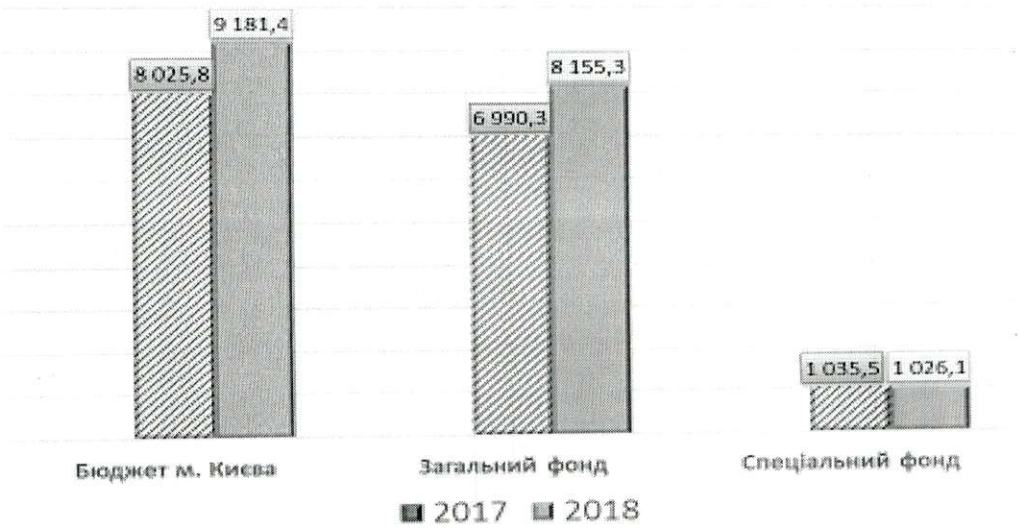

Планові показники видаткової частини бюджету міста Києва затверджено у сумі 49 507 589,6 тис. грн, в тому числі по загальному фонду 36 401 542,0 тис. грн та спеціальному фонду – 13 106 047,6 тис. грн. Виконання бюджету міста Києва за І квартал 2018 року становить 9 181 431,5 тис. грн, в тому числі по загальному фонду – 8 155 361,1 тис. грн, та спеціальному фонду – 1 026 070,4 тис. грн.

Обсяг видатків загального фонду бюджету міста Києва порівняно з відповідним показником минулого року збільшився на 1 165 057,3 тис. грн. Виконання планових річних показників, затверджених Київською міською радою, становить 22,4%.

Видатки спеціального фонду бюджету міста Києва профінансовано на 8 833,7 тис. грн меньше, ніж аналогічний показник попереднього року. Рівень виконання планових річних показників, затверджених Київською міською радою, склав 7,8%.

Більшість видатків бюджету традиційно спрямовується на соціально-культурну сферу (освіта, охорона здоров'я, соціальний захист і соціальне забезпечення, культура та мистецтво, фізична культура і спорт). У звітному періоді сукупна частка цих видатків у структурі видатків бюджету складала 80,3%, що на 1 385 410,7 тис. грн більше рівня попереднього року.

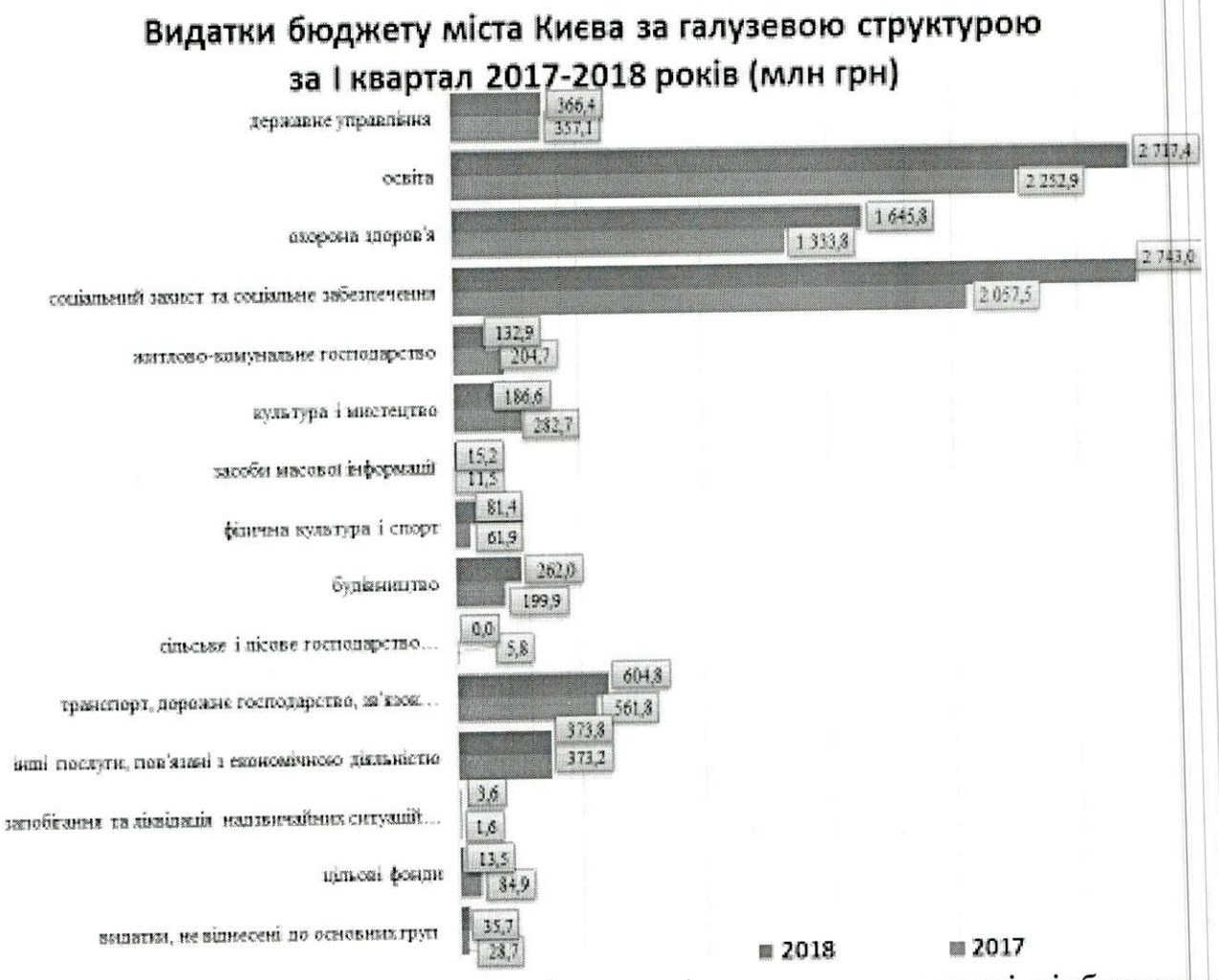

Найбільше зростання видатків у номінальному вираженні відбулося за такими напрямами:

- Соціальний захист та соціальне забезпечення – на 685 472,3 тис. грн, або на 33,3%;
- Освіта – на 464 488,5 тис. грн, або на 23,4%;
- Охорона здоров»я – на 312 050,5 тис. грн, або 20,6%.

Найвищі показники виконання річного плану демонструють видатки на соціальний захист та соціальне забезпечення (31,5%), освіту (19,6%), а також на культуру та мистецтво (19,7%).

У структурі видатків спостерігається зростання часток видатків на соціально-культурну сферу.

Структура видатків бюджету міста Києва за І квартал 2018 / 2017 роки за програмною класифікацією

тис.грн

Найменування показника	2017 рік			2018 рік			Відхилення 2018 до 2017, +/-
	План на рік	Факт на 01.04.2017	частка, %	План на рік	Факт на 01.04.2018	частка, %	
Державне управління	1 355 910,5	357 121,4	4,4	1 476 813,8	366 406,3	4,0	9 284,9
Освіта	11 544 951,1	2 252 886,3	28,1	13 861 122,9	2 717 374,8	29,6	464 488,5
Охорона здоров'я	8 469 209,7	1 333 778,8	16,6	9 388 232,9	1 645 829,3	17,9	312 050,5
Соціальний захист та соціальне забезпечення	5 796 240,6	2 057 492,8	25,6	8 718 511,8	2 742 965,1	29,9	685 472,3
Культура і мистецтво	1 383 797,6	282 654,6	3,5	948 449,5	186 558,0	2,0	-96 096,6
Фізична культура і спорт	423 189,7	61 923,5	0,8	535 692,9	81 419,5	0,9	19 496,0
Житлово-комунальне господарство	1 524 858,3	204 730,3	2,6	2 126 002,1	132 881,7	1,4	-71 848,6
Будівництво та регіональний розвиток	4 365 981,3	199 887,1	2,5	5 219 552,6	261 955,3	2,9	62 068,2
Транспорт, дорожнє господарство, зв'язок, телекомунікації та інформатика	3 378 255,0	561 832,2	7,0	4 939 994,8	604 766,4	6,6	42 934,2
Засоби масової інформації	62 821,1	11 457,0	0,1	104 277,1	15 162,1	0,2	3 705,1
Сільське і лісове господарство, рибне господарство	28 448,8	5 767,0	0,1	34 012,5		0,0	-5 767,0
Інші послуги, пов'язані з економічною діяльністю	979 956,8	373 215,4	4,7	1 024 232,5	373 833,9	4,1	618,5
Попередження та ліквідація надзвичайних ситуацій та наслідків стихійного лиха	22 395,5	1 622,7	0,02	25 100,0	3 635,3	0,0	2 012,6
Видатки, не віднесені до основних груп	299 197,0	28 707,4	0,4	277 397,7	35 666,2	0,4	6 958,9
Обслуговування місцевого боргу	621 600,0		0,0	493 950,8		0,0	0,0
Фонд охорони навколишнього природного середовища	82 169,4		0,0	72 900,0		0,0	0,0
Цільові фонди	266 000,0	84 901,6	1,1	245 000,0	13 532,1	0,1	-71 369,5
Разом видатків	40 604 982,4	7 817 978,1	97,4	49 491 243,9	9 181 986,0	100,0	1 364 007,9
Міжбюджетні трансферти	263 403,6	208 400,0	2,6	13 545,7		0,0	-208 400,0
Кредитування місцевих бюджетів	-1 500,0	-615,6	0,0	2 800,0	-554,5	0,0	61,1
Всього видатків	40 866 886,0	8 025 762,5	100,0	49 507 589,6	9 181 431,5	100,0	1 155 669,0

Структура видатків бюджету м. Києва у розрізі економічної класифікації дещо змінилася порівняно з 2017 роком.

Зростання видатків відбулося за поточними видатками та скоротилися за капітальними видатками. За рахунок цього частка поточних видатків у загальній сумі видатків збільшилася на 1,8%.

Структура видатків бюджету міста Києва
за І квартал 2017/2018 років за економічною класифікацією

тис.грн

Найменування показника	Код економічної класифікації	План на 2017 рік	Факт на 01.04.2017	% виконання	План на 2018 рік	Факт на 01.04.2018	% виконання	Відхилення 2018 до 2017, +/-
Поточні видатки	2000	31 399 273,1	7 308 917,4	23,3	37 595 874,1	8 527 099,6	22,7	1 218 182,2
Оплата праці і нарахування на заробітну плату	2100	13 363 218,1	2 500 554,5	18,7	11 178 995,1	2 356 844,6	21,1	-143 709,9
Заробітна плата	2111	10 953 418,5	2 048 621,9	18,7	9 163 257,5	1 930 844,0	21,1	-117 777,9
Нарахування на оплату праці	2120	2 409 799,6	451 932,6	18,8	2 015 737,6	426 000,6	21,1	-25 932,0
Предмети, матеріали, обладнання та інвентар	2210	560 126,2	41 286,2	7,4	446 741,1	37 202,1	8,3	-4 084,1
Медикаменти та перев'язувальні матеріали	2220	1 123 192,9	118 373,9	10,5	550 978,5	1 679,2	0,3	-116 694,7
Продукти харчування	2230	948 013,8	146 584,5	15,5	895 508,0	147 038,0	16,4	453,5
Оплата послуг (крім комунальних)	2240	1 599 186,1	411 742,7	25,7	1 769 926,4	404 357,2	22,8	-7 385,5
Видатки на відрядження	2250	25 886,8	4 176,6	16,1	36 568,2	5 215,3	14,3	1 038,7
Оплата комунальних послуг та енергоносіїв	2270	1 869 155,8	626 881,5	33,5	1 559 466,4	420 970,4	27,0	-205 911,1
Дослідження і розробки, окремі заходи по реалізації державних (регіональних) програм	2280	666 778,6	113 038,2	17,0	8 675 251,5	1 814 948,6	20,9	1 701 910,4
Обслуговування боргових зобов'язань	2400	590 357,0		0,0	392 816,4		0,0	0,0
Поточні трансферти	2600	6 303 137,2	1 513 218,1	24,0	4 138 969,6	721 650,9	17,4	-791 567,2
Соціальне забезпечення	2700	4 227 387,8	1 752 843,1	41,5	7 909 631,3	2 611 723,4	33,0	858 880,3
Виплата пенсій і допомоги	2710	12 116,8	2 707,9	22,3	2 415,9	521,9	21,6	-2 186,0
Стипендії	2720	61 317,9	16 111,2	26,3	79 563,2	18 993,7	23,9	2 882,5
Інші виплати населенню	2730	4 153 953,1	1 734 024,0	41,7	7 827 652,2	2 592 207,8	33,1	858 183,8
Інші поточні видатки	2800	122 832,8	80 218,1	65,3	41 021,6	5 469,9	13,3	-74 748,2
Нерозподілені видатки	9000	70 361,3		0,0	103 870,0		0,0	0,0
Капітальні видатки	3000	9 398 751,6	717 460,7	7,6	11 805 045,4	654 886,4	5,5	-62 574,3
Придбання основного капіталу	3100	2 194 145,6	290 594,9	13,2	2 134 704,6	135 179,3	6,3	-155 415,6
Придбання обладнання і предметів довгострокового користування	3110	971 831,5	110 779,1	11,4	757 362,4	41 186,7	5,4	-69 592,4
Капітальне будівництво (придбання)	3120	79 174,0	1 542,9	1,9	230 039,5	76 400,4	33,2	74 857,5
Капітальний ремонт	3130	697 620,3	37 943,6	5,4	882 811,9	14 722,6	1,7	-23 221,0
Реконструкція та реставрація	3140	290 884,7	2 245,5	0,8	250 802,9	2 869,7	1,1	624,2
Придбання землі та нематеріальних активів	3160	154 635,1	138 083,8	89,3	13 687,9		0,0	-138 083,8
Капітальні трансферти	3200	7 204 606,0	426 865,8	5,9	9 670 340,8	519 707,1	5,4	92 841,3
Кредитування	4000	-1 500,0	-615,6	41,0	2 800,0	-554,5	-19,8	61,1
Всього видатків		**40 866 886,0**	**8 025 762,5**	**19,6**	**49 507 589,5**	**9 181 431,5**	**18,5**	**1 155 669,0**

Структура видатків за економічною класифікацією за І квартал 2017-2018 років (млн грн)

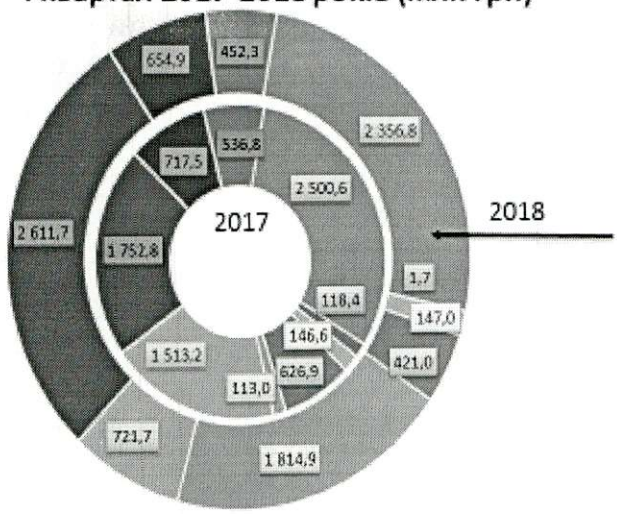

Державне управління

По загальному фонду бюджету м. Києва на І квартал 2018 року по функції «Державне управління» передбачено бюджетні призначення в сумі 1 448 606,8 тис. грн, з яких на:

організаційне, інформаційно-аналітичне та матеріально-технічне забезпечення діяльності Київської міської ради (Секретаріат) передбачено асигнування в сумі 92053,6 тис. грн;

іншу діяльність у сфері державного управління в сумі 135991,6 тис. грн.

Касові видатки по загальному фонду бюджету м. Києва становлять 286 902,1 тис. грн, з яких по:

Київській міській раді (Секретаріату) касові видатки становлять 19 766,9 тис. грн;

іншій діяльності у сфері державного управління в сумі 26 872,9 тис. грн.

Виконання планових показників загального фонду бюджету становить 19,8%, в тому числі по Київській міській раді (Секретаріату) – 21,5%. Обсяг видатків по загальному фонду бюджету м. Києва порівняно з відповідним показником минулого року збільшився на 42 866,9 тис. грн.

По спеціальному фонду бюджету м. Києва передбачено бюджетні призначення в сумі 166 616,6 тис. грн, з яких на:

організаційне, інформаційно-аналітичне та матеріально-технічне забезпечення діяльності Київської міської ради (Секретаріат) передбачено асигнування в сумі 16 040,7 тис. грн;

іншу діяльність у сфері державного управління в сумі 2 418,0 тис. грн.

Касові видатки за звітний період становлять 106 377,1 тис. грн, з яких на забезпечення діяльності Київської міської ради – 6 273,4 тис. грн.

Рівень виконання планових показників становить 63,8%, в тому числі по Київській міській раді (Секретаріату) – 0,8%.

Освіта

Видатки бюджету м. Києва у І кварталі 2018 року на функціонування і розвиток закладів освіти за рахунок коштів загального фонду склали 2 520 102,4 тис. грн, що на 497 072,3 тис. грн, або на 24,6% більше ніж у І кварталі 2017 року.

На здобуття дошкільної освіти 100,1 тисяч дітей від 1 до 6-7 років у 529 закладах м. Києва спрямовано 655 437,7 тис. грн, що на 17,0 % більше, ніж у І кварталі 2017 року. Кількість дитячих садочків збільшено на 4 заклади та відкрито 112 груп, що дозволило надати додатково 0,7 тисяч місць у садочках.

Для забезпечення охоплення загальною середньою освітою 267,2 тисяч учнів м. Києва в 402 школах спрямовано 1 265 277,6 тис. грн (в т.ч. за рахунок освітньої субвенції з Державного бюджету України – 592 376,2 тис. грн), що на 18,9 % більше, ніж у І кварталі 2017 року. У порівнянні з аналогічним періодом у місті Києві кількість учнів збільшилась на 8,9 тисяч учнів та зменшено на 2 навчально-виховних комплекси у зв'язку з реорганізацією у заклади дошкільної освіти.

На охоплення загальною середньою освітою 5,9 тисяч вихованців у 25 школах-інтернатах спрямовано 117 754,0 тис. грн (в т.ч. за рахунок освітньої субвенції з Державного бюджету України – 44 739,8 тис. грн), що на 13,5 % більше, ніж у 2017 році. В порівнянні з минулим роком у місті Києві кількість учнів збільшилась на 0,1 тисячі вихованців та зменшено на 2 заклади у зв'язку з реорганізацією у загальноосвітні навчальні заклади.

На організацію гурткової роботи та сприяння розвитку індивідуальної та колективної творчості 96,8 тисяч дітей у 96 позашкільних навчальних закладах спрямовано 176 533,4 тис. грн, що більше на 181,6 відсотка до минулого року (відповідно наказу Міністерства фінансів України від 20 вересня 2017 року № 793 «Про затвердження складових програмної класифікації видатків та кредитування місцевих бюджетів» з 01 січня 2018 року фінансування шкіл естетичного виховання здійснюється по галузі «Освіта»). В порівнянні з І кварталом 2017 року кількість дітей у гуртках збільшилась на 2,7 тисячі дітей.

На підготовку 12,6 тисяч кваліфікованих робітничих кадрів в 24 професійно-технічних навчальних закладах спрямовано 113 780,3 тис. грн (в т.ч. за рахунок субвенцій з Державного бюджету України: освітньої – 10 458,2 тис. грн), що більше на 4,1 % до минулого року. У порівнянні з аналогічним періодом у місті Києві кількість учнів зменшилась на 1,0 тисячу учнів та зменшено на 2 заклади у зв'язку з реорганізацією.

На підготовку 14,5 тисяч молодих фахівців та 12,4 тисяч слухачів у 21 вищому навчальному закладі спрямовано 149 238,8 тис. грн (в т.ч. за рахунок субвенцій з Державного бюджету України: освітньої – 4 179,3 тис. грн), що

більше на 63,0 % з аналогічним періодом, у зв'язку з передачею 13 закладів вищої освіти I-II рівня акредитації з Державного бюджету до бюджету м. Києва.

На функціонування інших закладів та заходів галузі «Освіта» спрямовано 42 080,6 тис. грн, що більше на 34,0 %а порівняно з I кварталом 2017 року.

Видатки загального фонду бюджету м.Києва по галузі "Освіта" за 1 квартал 2017-2018 рр.

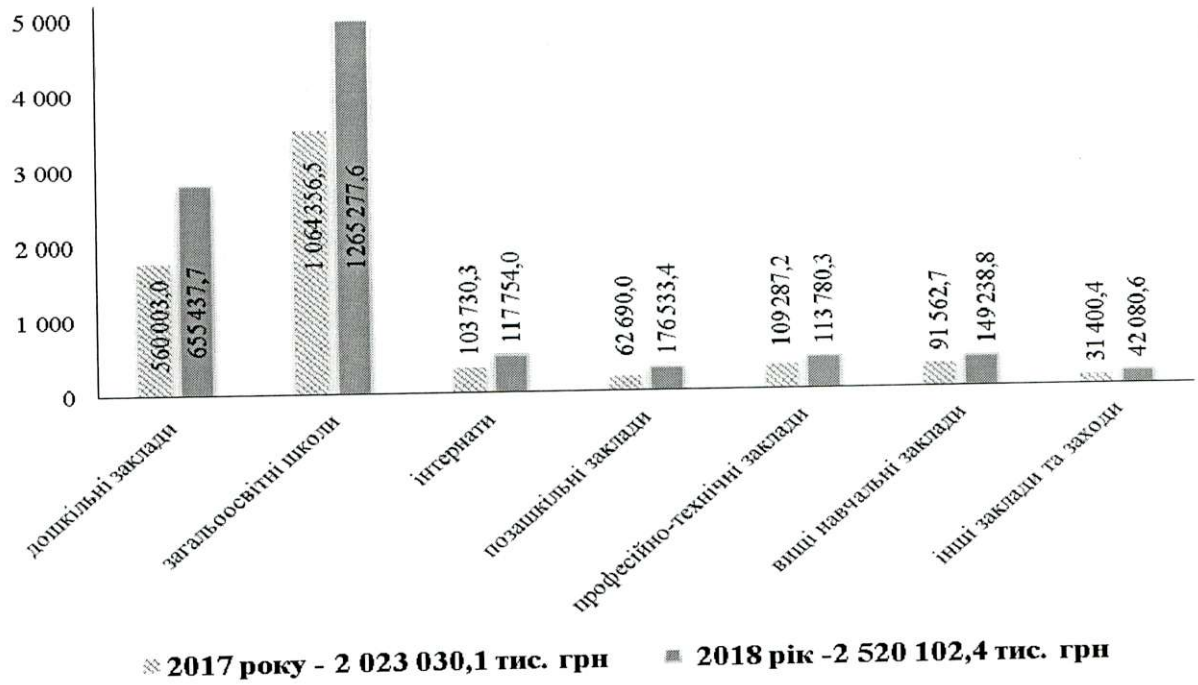

У I кварталі 2018 року на забезпечення основної діяльності установ та закладів освіти за рахунок власних надходжень та благодійних внесків по спеціальному фонду використано 191 609,7 тис. грн.

Крім того, на укріплення матеріально-технічної бази закладів освіти за рахунок бюджету розвитку направлено на авансові платежі 5 662,6 тис. грн, з них на капітальний ремонт закладів освіти в обсязі 5 479,0 тис. грн (безбар'єрне середовище - 301,0 тис. грн, заміна вікон – 1 694,0 тис. грн, капітальний ремонт харчоблоків – 452,0 тис. грн, капітальний ремонт басейнів – 1 547 тис. грн, благоустрій територій закладів – 140,0 грн, капітальний ремонт мереж – 645,0 тис. грн, капітальний ремонт приміщень та будівель закладів – 700,0 тис. грн) та придбання обладнання довгострокового користування в обсязі 183,6 тис грн (придбання обладнання для шкіл естетичного виховання.

Охорона здоров'я

Планові призначення загального фонду бюджету м. Києва по галузі «Охорона здоров'я» на 2018 рік становлять 8 000 346,1 тис. грн, в тому числі за рахунок медичної субвенції з державного бюджету – 4 136 407,9 тис. грн. За I квартал 2018 року виконання складає 1 455 976,8 тис. грн (18,2% до плану).

Обсяг видатків на оплату праці з нарахуваннями за звітний період становить 1 190 309,1 тис. грн, що на 248 685,2 тис. грн (26,4%) більше порівняно з аналогічним періодом минулого року. В повному обсязі забезпечено обов'язкові виплати із заробітної плати. Середньомісячна заробітна

плата працівників галузі за звітний період становить 5 908 грн, що на 23,3% більше порівняно з 2017 роком.

На оплату видатків за комунальні послуги та енергоносії спрямовано 131 959,1 тис. грн (24,3% до плану).

Протягом I кварталу 2018 року на придбання медикаментів та перев'язувальних матеріалів було використано 44 185,3 тис. грн, що на 16 237,1 тис. грн більше ніж у минулому році.

На придбання продуктів харчування використано 14 812,8 тис. грн. Вартість харчування 1 ліжко-дня у звичайному стаціонарі становить 21,7 грн (у I кварталі 2017 року – 15,5 грн), на одне місце у дитячих санаторіях – 51,4 грн (у I кварталі 2017 – 50,5 грн), будинках дитини – 28,2 грн (у I кварталі 2017 року – 24,8 грн). На забезпечення 122 дітей віком до 3-х років життя з малозабезпечених сімей безкоштовним дитячим харчування використано 304,6 тис. гривень.

В амбулаторно-поліклінічних закладах видатки на пільгові медикаменти становлять 17 851,3 тис. грн.

На забезпечення 996 осіб, яким надано послуги із зубопротезування на пільгових умовах, виділено 2 278,0 тис. грн, що на 51,6 тис. грн більше порівняно з минулим роком.

Відшкодування вартості лікарських засобів пацієнтам під час амбулаторного лікування, хворим на серцево-судинні захворювання, цукровий діабет II типу та бронхіальну астму здійснюється за рахунок субвенції з державного бюджету, обсяг якої на 2018 рік складає 75 397,5 тис. грн. Касові видатки за I квартал 2018 року - 11 440,4 тис. грн (15,1%).

Видатки на виконання Міської цільової програми «Здоров'я киян» у 2018 році затверджені у загальній сумі 635 799,5 тис. грн. Касові видатки за звітний період склали 6 521,1 тис. грн. За ці кошти забезпечено витратними матеріалами службу крові міста Києва для проведення скринінгу донорської крові та її компонентів, а також забезпечено хворих на цукровий діабет безкоштовними інсулінами.

На Міську цільову програму протидії захворюванню на туберкульоз на 2017-2021 роки заплановано 12 597,4 тис. грн, у тому числі по загальному фонду бюджету – 6 597,4 тис. грн та по спеціальному фонду – 6 000,0 тис. грн. Касові видатки по загальному фонду становили 33,5 тис. грн.

На міську цільову програму протидії епідемії ВІЛ-інфекції на 2017-2021 роки передбачено 48 444,2 тис. грн, у тому числі по загальному фонду бюджету – 48 144,2 тис. грн та по спеціальному фонду – 300,0 тис. грн. Касові видатки по загальному фонду становили 516,5 тис. грн.

На 2018 рік передбачено видатки бюджету розвитку спеціального фонду в обсязі 1 000 853,5 тис. грн, що на 26 100,6 тис. грн більше, ніж у минулому році. За І квартал 2018 року касові видатки становлять 2 324,8 тис. грн, які спрямовано на капітальний ремонт.

Власні надходження медичних закладів до спеціального фонду бюджету на 2018 рік передбачено у сумі 387 033,3 тис. грн. У звітному періоді касові видатки становлять 187 527,7 тис. грн.

Соціальний захист

Загальний обсяг видатків бюджету м. Києва на соціальний захист та соціальне забезпечення за І квартал 2018 року становить 2742965,1 тис. грн, що на 33,2 %, або на 682968,8 тис. грн перевищує показник попереднього звітного періоду в співставних умовах. Рівень виконання до річних планових призначень становить 31,5%, при цьому за видатками загального фонду – 31,9%, спеціального фонду – 6,6%.

Для надання соціальних послуг через мережу бюджетних установ соціального захисту та соціального забезпечення у І кварталі 2018 року із загального фонду бюджету використано 119521,4 тис. грн, що більше на 13,9% у порівнянні з аналогічним періодом 2017 року, зі спеціального фонду бюджету 6297,6 тис. грн, що більше на 22,8% у порівнянні з І кварталом попереднього року.

За І квартал 2018 року проведено видатків в обсязі 4380,4 тис. грн на надання соціальних послуг фізичними особами, реалізацію окремих програм для осіб з інвалідністю, безоплатне поховання учасників бойових, що на 35,2% більше, ніж у І кварталі 2017 року.

На виконання окремих заходів міських цільових програм, що спрямовані на забезпечення власних повноважень у сфері соціального захисту населення, у звітному періоді використано 373133,6 тис. грн, що на 80,7% більше у порівнянні з І кварталом попереднього року, з них 140818,6 тис. грн спрямовано на виплату різних видів матеріальної допомоги окремим категоріям соціально незахищених верств населення, ветеранам війни, учасникам АТО, сім‘ям загиблих учасників АТО та Героїв Небесної Сотні.

Зокрема одноразову допомогу отримали:

- 446 членів сімей загиблих киян-учасників АТО, Героїв Небесної Сотні в розмірі 25,0 тис. грн;
- 23874 киян-учасників АТО в розмірі 5,0 тис. грн.

Протягом І кварталу 2018 року киянам видано 2112 одиниць технічних та інших засобів реабілітації, 23646 упаковок засобів особистої гігієни, 1596 одиниць ортопедичного взуття. Забезпечено складним протезуванням 44 особи з інвалідністю.

За рахунок коштів міської цільової програми «Турбота. Назустріч киянам» здійснено видатки на компенсаційні виплати за пільговий проїзд окремих категорій громадян у сумі 217896,5 тис. грн.

Крім того, на реалізацію громадського проекту «Соціальні послуги денного догляду для дітей з тяжкими порушеннями розвитку» витрачено 95,4 тис. грн.

Протягом звітного періоду за рахунок субвенції з Державного бюджету на виплату допомоги сім‘ям з дітьми, малозабезпеченим сім‘ям, особам, які не мають права на пенсію, особам з інвалідністю та дітям з інвалідністю використано 577510,1 тис. грн, або 21,3% річного плану.

На виплату державної соціальної допомоги на дітей-сиріт та дітей, позбавлених батьківського піклування, грошового забезпечення батькам-вихователям і прийомним батькам за надання соціальних послуг у дитячих будинках сімейного типу та прийомних сім‘ях за принципом “гроші ходять за дитиною”, оплату послуг із здійснення патронату використано 3098,7 тис. грн, або 22,3 % річного плану.

Станом на 01.04.2018 року заборгованості по зазначених виплатах у м. Києві немає

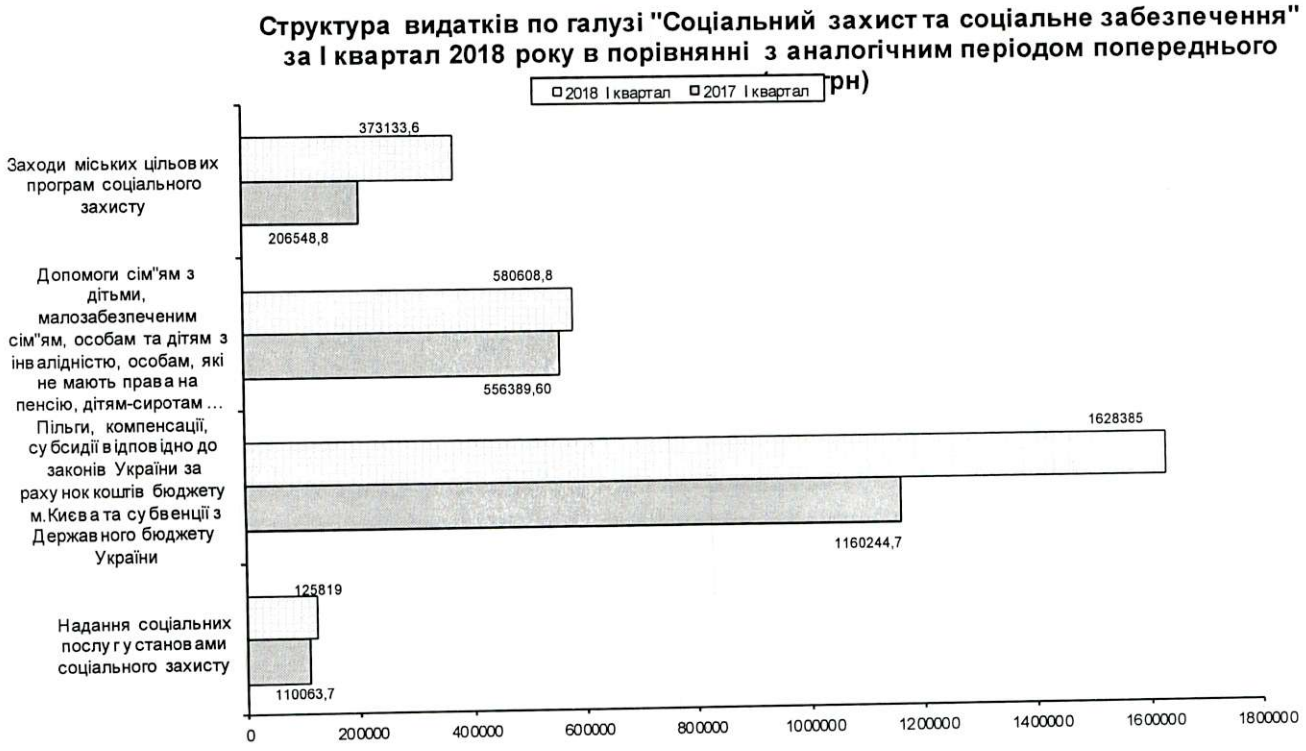

Соціальні програми у галузі сім’ї, дітей та молоді

Загальний обсяг видатків бюджету м. Києва по галузі «Соціальні програми з питань сім’ї, дітей та молоді» за І квартал 2018 року склав

27 226,9 тис. грн (11,7% до плану), що на 13,8% або на 3 309,8 тис. грн перевищує аналогічний показник 2017 року.

Видатки бюджету міста Києва по загальному фонду на соціальні програми з питань сім'ї, дітей та молоді за 1 квартал 2017 - 2018 роки (тис. грн)



На утримання 11 центрів соціальних служб для сім'ї, дітей та молоді, якими протягом 1 кварталу 2018 року надано 87 809 соціальних послуг 48 403 відвідувачам та реалізацію центрами соціальних служб для сім'ї, дітей та молоді 12 соціальних програм та заходів для 16 604 учасників використано 8 904,9 тис. грн, що більше на 1 413,8 тис. грн або на 18,9% порівняно з 1 кварталом 2017 року. В порівнянні з аналогічним періодом минулого року кількість наданих соціальних послуг збільшилась на 13 011.

Протягом поточного кварталу на реалізацію 24 молодіжних заходів (проведення молодіжної акції «Живий ланцюг соборності», фестивалю інтелекту серед молоді, фестивалю з зимових видів спорту), в яких прийняли участь 27 364 особа використано 898,6 тис. грн, що у порівнянні з 1 кварталом 2017 року більше на 44,2 тис. гривень.

З метою підтримки соціального становлення та розвитку сім'ї, дітей та молоді здійснено близько 13 заходів з питань сім'ї щодо проведення корекційної роботи з особами, що вчинили насильство в сім'ї, медико соціальної реабілітації постраждалих від насильства, заходів щодо формування сімейних цінностей та охопили ними близько 1 911 учасників, на що спрямовано 116,9 тис. грн, що на 36,9 тис. грн більше у порівнянні з аналогічним періодом минулого року.

На функціонування клубів підлітків за місцем проживання для організації гурткової роботи близько 17,0 тис. дітей спрямовано видатки в сумі 12 779,6 тис. грн, що на 14,1% більше, ніж у І кварталі 2017 року.

На утримання Київського міського центру соціально-психологічної допомоги, яким за звітний період надано послуги 76 особам та 19 сім'ям, Київського міського правобережного та лівобережного центрів для Віл-інфікованих дітей та молоді, якими надано послуги 1 300 особам, на утримання 5 районних центрів соціально-психологічної реабілітації дітей та молоді з функціональними обмеженнями, які надали соціальні послуги 1 312 особам, що опинилися в складних життєвих обставинах використано 2 481,7 тис. грн, що більше на 406,8 тис. грн, або на 19,6% порівняно з аналогічним періодом минулого року.

На фінансову підтримку Київського молодіжного центру, яким протягом І кварталу 2018 року проведено 106 заходів для близько 2,0 тис. учасників використано 1 338,1 тис. грн.

Протягом поточного періоду на утримання позаміського дитячого закладу оздоровлення та відпочинку «Зміна» за рахунок коштів загального фонду використано 707,1 тис. грн.

Видатки загальному фонду бюджету міста Києва на соціальні програми з питань сім'ї, дітей та молоді за 1 квартал 2017- 2018 роки (тис. грн)



У 2018 році за рахунок надходжень від плати за навчання дітей у гуртках при підліткових клубах за місцем проживання, надання послуг молодіжними центрами та оздоровчими закладами на основну діяльність установ по спеціальному фонду використано 3 340,1 тис. грн, за рахунок надання благодійної та гуманітарної допомоги установам молодіжної політики – 96,6 тис. грн.

На покращення матеріально-технічної бази закладів молодіжної політики за рахунок бюджету розвитку у 1 кварталі 2018 році спрямовано на придбання обладнання довгострокового користування - 26,7 тис. грн.

Культура і мистецтво

На галузь «Культура і мистецтво» протягом І кварталу 2018 року використано кошти загального фонду в сумі 182 192,6 тис. грн, що на 19 757,9 тис. грн, або на 12,2% більше порівняно з аналогічним періодом минулого року.

Видатки загальному фонду бюджету міста Києва на культуру і мистецтво за І квартал 2017-2018роки

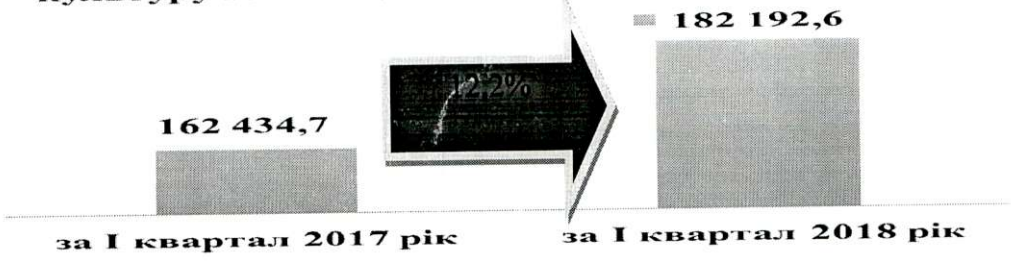

На функціонування бюджетних установ культури за I квартал поточного року використано 80 341,6 тис. грн, в тому числі на:

утримання 139 бібліотечних установ використано 35 947,8 тис. грн, що на 12,2% більше, ніж у аналогічному періоді 2017 року. Число читачів, які обслуговувались в цих бібліотеках, протягом звітного періоду становить близько 354,7 тис. осіб. Середні витрати на обслуговування одного читача становлять 101,3 грн;

функціонування 22 музейних закладів та утримання в належному стані музейних експонатів, здійснення виставкової діяльності використано 32 035,9 тис. грн, що на 12,2% більше, ніж у I кварталі 2017 року. З урахуванням кількості відвідувачів музейних закладів (200,4 тис. осіб), середні видатки на одного відвідувача становлять 159,9 грн;

організацію діяльності 8 палаців та будинків культури, закладів клубного типу профінансовано 4 012,1 тис. грн, що на 9% більше, ніж у аналогічному періоді 2017 року. З урахуванням фактичної кількості відвідувачів закладів клубного типу (54,5 тис. осіб), середні видатки на одного відвідувача становлять 73,6 грн;

функціонування централізованих бухгалтерій, відділів, архіву та Київського науково-методичного центру з охорони та реставрації об'єктів культурної спадщини з бюджету м. Києва спрямовано видатки в сумі 8 345,8 тис. грн, що на 5,9 % більше, ніж у аналогічному періоді 2017 року.

Видатки загального фонду бюджету міста Києва по бюджетних установах культури за I квартал 2017-2018 роки (тис. грн)

Фінансова підтримка установ та закладів, що отримують трансферти з бюджету міста Києва становить 100 203,0 тис. грн, в тому числі:

з метою забезпечення доступності інфраструктури для культурного відпочинку, розвитку та збагачення духовного потенціалу громадян на підтримку комунальних театральних та концертних закладів культури здійснено видатки у сумі 89 867,5 тис. грн, що на 12% більше, ніж у I кварталі 2017 року, з них: по театрах – 73 495,7 тис. грн та концертних закладах – 16 371,8 тис. грн. У 20 міських театрах для 253,3 тис. глядачів та гостей міста Києва проведено 1 632 вистави, середні видатки на проведення 1 вистави за рахунок коштів бюджету м. Києва – 45,0 тис. грн, що більше на

4,8 тис. грн порівняно з минулим роком; концертними колективами проведено 106 концертів, середні видатки на проведення 1 концерту за рахунок коштів бюджету м. Києва – 154,4 тис. грн, що більше на 13,5 тис. грн порівняно з минулим роком;

Кількісний показник відвідувачів та проведених вистав і концертів в м. Києві по галузі «Культура і мистецтво» за І квартал 2017-2018 роки

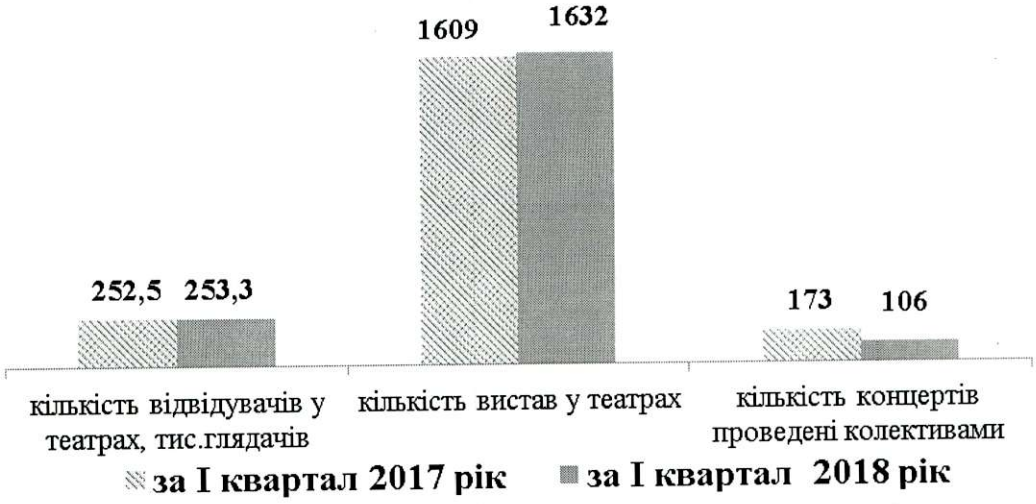

на фінансову підтримку Київського зоологічного парку загальнодержавного значення з бюджету м. Києва з колекцією 1,9 тис. тварин та кількістю відвідувачів 17,2 тис. осіб спрямовано 9 422,5 тис. грн. Середні видатки на одного відвідувача становлять 547,8 грн;

на забезпечення функціонування дитячого кінотеатру «Кадр» в Оболонському районі спрямовано 286,9 тис. грн, що на 8,6 % більше, ніж у минулому періоді 2017 року, для показу 300 сеансів із загальною кількістю 5,2 тис. глядачів, що більше на 700 глядачів порівняно з минулим роком;

з метою організації дозвілля киян та гостей столиці на підтримку діяльності 4 комунальних парків культури та відпочинку, центру народної творчості спрямовано видатки в сумі 626,1 тис. грн.

На проведення 17 культурно-мистецьких заходів з бюджету м. Києва за за І квартал 2018 року використано 963,9 тис. грн, середні видатки на проведення одного заходу – 56,7 тис. грн.

На виплату 27 довічних та 27 щорічних винагород видатним діячам культури і мистецтва та 17 номінантам на театральну премію «Київська пектораль» за перший квартал цього року здійснено видатки у сумі 684,1 тис. грн.

Власні надходження бюджетних установ по галузі «Культура і мистецтво» за І квартал 2018 року використані в сумі 4 348,9 тис. грн.

Крім того, на покращення матеріально-технічної бази установ та закладів культури і мистецтва за рахунок бюджету розвитку протягом І кварталу було використано 16,4 тис. грн.

Фізична культура і спорт

На галузь «Фізична культура і спорт» у 1 кварталі 2018 році використано кошти в сумі 79 061,8 тис. грн, що на 19 519,3 тис. грн, або на 32,8% більше ніж у минулому році аналогічного періоду.

Видатки бюджету міста Києва по загальному фонду на фізичну культуру і спорт за 1 квартал 2017-2018 роки(тис.грн)

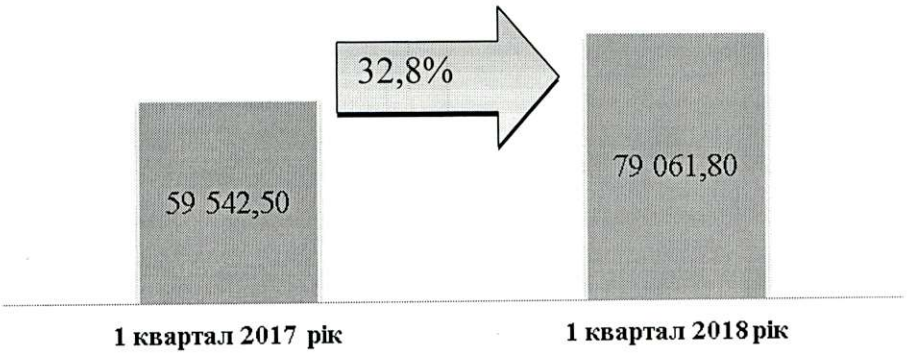

З метою підтримки дитячо-юнацького спорту, фізичного виховання дітей та молоді міста за І квартал 2018 року здійснено видатки на:

організацію та проведення 1 686 навчально-тренувальних зборів та змагань на базі 60 комунальних дитячо-юнацьких спортивних шкіл міста для 20 477 учнів, а також ведення їх бухгалтерського обліку - 46 255,5 тис. грн, або на 32,2% більше, ніж у І кварталі 2017 року. Середні видатки з розрахунку на 1 учня складають 11,5 тис. грн на рік, що більше у 1,6 рази у порівнянні з аналогічним періодом минулого року;

фінансову підтримку 28 дитячо-юнацьких спортивних шкіл, підпорядкованих громадським організаціям фізкультурно-спортивної спрямованості, в яких навчається 8 127 учнів, використано 14 924,8 тис. грн, що більше на 1 821,2 тис. грн або на 13,9% порівняно з 1 кварталом 2017 року. Середні видатки з розрахунку на 1 учня становлять 9,4 тис. грн на рік, що більше на 1,5 тис. грн у порівнянні з 2017 роком;

забезпечення підготовки 313 спортсменів вищих категорій – членів збірних команд міста Києва та України з відповідних видів спорту для проведення 132 навчально-тренувальних зборів школами вищої спортивної майстерності витрачено 8 051,2 тис. грн, що більше на 3 153,2 тис. грн ніж у минулому році аналогічного періоду. Середні видатки з розрахунку на одного спортсмена становлять 136,2 тис. грн на рік, що на 16,2 тис. грн більше ніж у 2017 році;

підтримку та забезпечення функціонування 2 міських спортивних споруд (комунальне підприємство «Спортивний комплекс», Центр навчання плавання Деснянського району міста Києва) – 2 643,2 тис. грн, що більше на 767,3 тис. грн або на 41,0% більше, ніж у 1 кварталі 2017 року;

функціонування Київського міського центру з фізичної культури і спорту інвалідів «Інваспорт» спрямовано 572,5 тис. грн;

підготовку та участь вихованців дитячо-юнацьких спортивних шкіл в 120 навчально-тренувальних зборах та змаганнях різного рівня з олімпійських, неолімпійських видів спорту, спортивно-масових заходів – 3 966,3 тис. грн, що на 1 635,0 тис. грн більше порівняно з аналогічним періодом 2017 року;

утримання штатної команди резервного спорту м. Києва у складі 34 найбільш підготовлених спортсменів, які включені до складу національних збірних команд – 163,8 тис. грн;

фінансову підтримку 15 організаціям фізкультурно-спортивної спрямованості – 2 074,5 тис. грн, що більше на 768,3 тис. грн або на 58,8% більше ніж у минулому році аналогічного періоду;

виплату винагород та стипендій голови Київської міської державної адміністрації видатним спортсменам-киянам – 410,0 тис. грн.

Власні надходження установ за звітний період в сумі 2 357,7 тис. грн використано на підтримку дитячо-юнацького спорту, фізичного виховання дітей та молоді міста.

Видатки загального фонду бюджету міста Києва по галузі "Фізична культура і спорт" за 1 квартал 2017-2018 роки (тис.грн)



Житлове господарство

У спеціальному фонді бюджету міста Києва по галузі «Житлове господарство» на 2018 рік бюджетні призначення становлять 975 232,5 тис. грн.

По бюджетній підпрограмі 6011 «Експлуатація та технічне обслуговування житлового фонду» у 2018 році у спеціальному фонді бюджету м. Києва передбачено видатки в сумі 739 671,5 тис. грн, з них:

- 186 155 ,0 тис. грн - Департаменту житлово-комунальної інфраструктури на асфальтування прибудинкових територій, облаштування дитячих ігрових і спортивних майданчиків та капітальний ремонт житлового фонду;

- 553 516,5 тис. грн - районним в місті Києві державним адміністраціям на капітальний ремонт житлового фонду, асфальтування прибудинкових територій, облаштування дитячих ігрових і спортивних майданчиків, капітальний ремонт інших об'єктів житлово-експлуатаційного господарства та придбання техніки.

За І квартал 2018 року касові видатки становлять 1 506,0 тис. грн, або 0,2 % до річного плану.

По бюджетній підпрограмі 6012 «Забезпечення діяльності з виробництва, транспортування, постачання теплової енергії"» на 2018 рік заплановано видатки в сумі 79 850,0 тис. грн по Департаменту житлово-комунальної інфраструктури на встановлення (заміна) насосного обладнання ЦТП з встановленням частотного регулювання теплових мереж, капітальний ремонт теплових мереж та капітальний ремонт теплових мереж (аварійні ділянки).

У І кварталі 2018 року фінансування не здійснювалось.

По бюджетній підпрограмі 6015 «Забезпечення надійної та безперебійної експлуатації ліфтів» у спеціальному фонді бюджету м. Києва затверджено бюджетні призначення в загальній сумі 155 411,0 тис. грн, в тому числі:

- 100 000,0 тис. грн –Департаменту житлово- комунальної інфраструктури на капітальний ремонт ліфтів та реконструкцію (заміну) ліфтів ;

- 55 411,0 тис. грн - районним в м. Києві державним адміністраціям.

Протягом І кварталу видатки не здійснювались та, відповідно, касові видатки відсутні.

По бюджетній програмі 6020 «Забезпечення функціонування підприємств та організацій, що виробляють, виконують та/ або надають житлово-комунальні послуги» у спеціальному фонді бюджету м. Києва затверджено бюджетні призначення в сумі 300,0 тис. грн Дніпровській районній в місті Києві державній адміністрації. Видатки протягом І кварталу не здійснювалось, касові видатки відсутні.

Видатки на Житлове господарство за рахунок коштів спеціального фонду у 2017-2018 роки (тис. грн)

Комунальне господарство

Міське комунальне господарство – одна з найбільших галузей економіки столиці, яка має великий вплив на щоденне життя кожного киянина та на ситуацію в місті загалом. На забезпечення діяльності підприємств комунального господарства міста у бюджеті міста Києва на 2018 рік передбачено 1 098 980,3 тис. грн, з яких видатки загального фонду становлять 802 736,8 тис. грн, видатки спеціального фонду бюджету – 296 243,5 тис. грн.

Протягом І кварталу 2018 року на комунальне господарство з бюджету міста було спрямовано 128 818,6 тис. грн (у тому числі за рахунок коштів загального фонду бюджету – 128 816,0 тис. грн, за рахунок коштів спеціального фонду бюджету –2,6 тис. грн), що на 26,6% більше, ніж за аналогічний період 2017 року.

Видатки бюджету міста Києва на комунальне господарство тис.грн

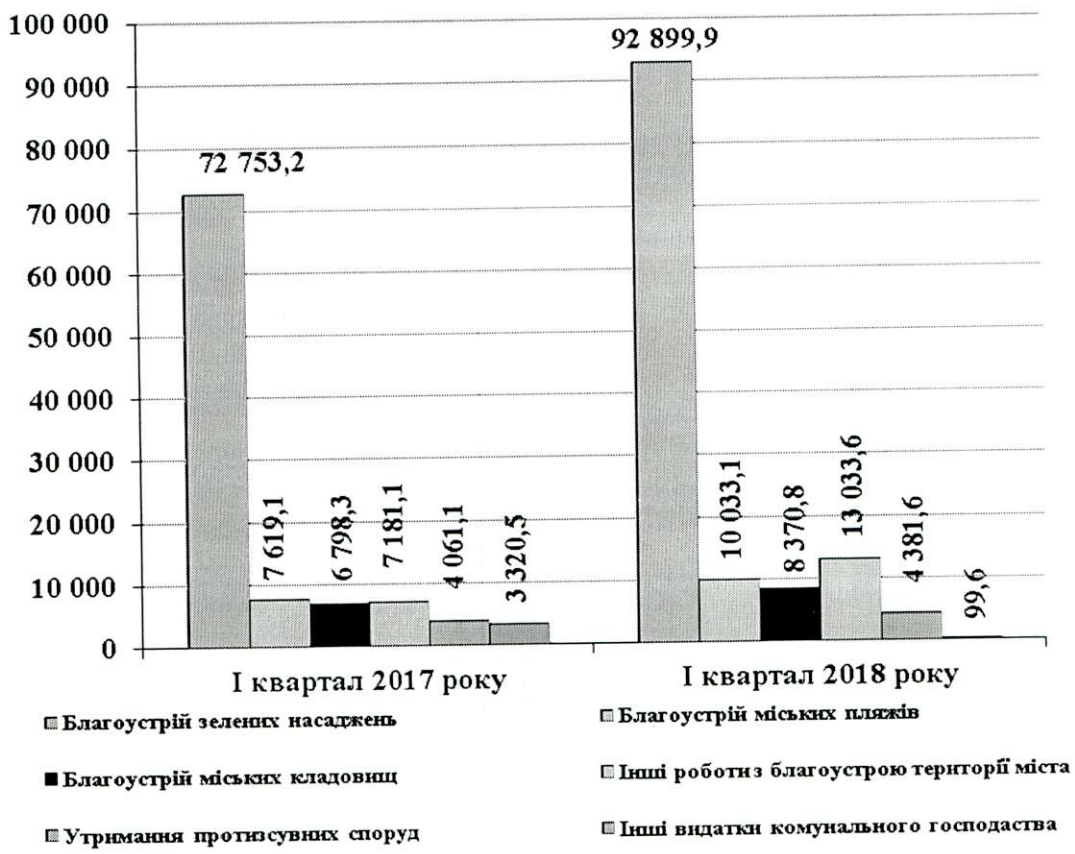

Найбільшою складовою видатків на комунальне господарство є благоустрій міста. В загальному фонді бюджету міста Києва на 2018 рік плановий річний обсяг поточних видатків за бюджетною програмою «Організація благоустрою населених пунктів» становить 779 512,0 тис. грн. У звітному періоді з загального фонду бюджету міста Києва на благоустрій міста було спрямовано 128 716,4 тис. грн (16,5% річного плану).

У складі видатків загального фонду бюджету міста Києва на благоустрій міста найбільшу питому вагу становлять видатки на утримання зеленого

господарства міста. На виконання робіт з догляду та утримання зелених насаджень загального користування (у тому числі і комплексу відновлювальних і лісогосподарських робіт у лісопарковій зоні міста) у звітному періоді було спрямовано 92 899,9 тис. грн (на 21 011,0 тис. грн більше, ніж у I кварталі минулого року).

На проведення робіт із захисту територій міста від зсувів та збереження споруд і будівель, розташованих на зсувонебезпечних територіях, у січні-березні поточного року було спрямовано 4 381,6 тис. грн.

Видатки загального фонду бюджету міста Києва на утримання та благоустрій міських кладовищ, території міського крематорію та території Державного історико-меморіального "Лук'янівського заповідника" у звітному періоді становили 8 370,8 тис. грн.

На виконання робіт з охорони, утримання та експлуатації водних об'єктів та земель водного фонду, впорядкування міських пляжів та благоустрій окремих прилеглих до водойм територій з загального фонду бюджету протягом I кварталу 2018 року було використано 10 030,5 тис. грн.

На видатки, пов'язані з моніторингом та регулюванням чисельності безпритульних тварин гуманними методами, утриманням безпритульних тварин в притулку, у звітному періоді було використано 3 018,7 тис. грн.

На проведення робіт з демонтажу самовільно розміщених та безхазяйних малих архітектурних форм, тимчасових споруд та інших об'єктів, на утримання комплексів бюветного водопостачання та міських фонтанів, а також проведення інших робіт і заходів з благоустрою та утримання у належному санітарному стані території міста з загального фонду бюджету міста Києва було спрямовано 10 014,9 тис. грн.

На інші видатки підприємств комунального господарства з загального фонду бюджету міста Києва у звітному періоді використано 99,6 тис. грн (забезпечення діяльності ритуальної служби міста, пов'язаної з похованням (кремацією) окремих категорій громадян).

Зі спеціального фонду бюджету міста Києва на здійснення капітальних видатків у галузі комунального господарства протягом I кварталу 2018 року було спрямовано 2,6 тис. грн.

На просвітницьку діяльність у сфері охорони і раціонального використання водних та природних ресурсів, що здійснюють КП «Водно-інформаційний центр» та КП «Київський міський Будинок природи», в бюджеті міста Києва на 2018 рік передбачено 9 377,8 тис. грн, з яких видатки загального фонду становлять 8 547,8 тис. грн, видатки спеціального фонду бюджету – 830,0 тис. грн. Протягом I кварталу 2018 року видатки загального фонду бюджету на вказану діяльність становили 1 696,7 тис. грн (18,1% річного плану).

За рахунок коштів цільового фонду бюджету міста Києва у звітному періоді на роботи та заходи, пов'язані з благоустроєм міста, було використано 13 532,1 тис. грн.

Будівництво

У 2018 році планові показники видатків по галузі «Будівництво» становлять 5 228 592,6 тис. гривень. За І квартал 2018 року за рахунок коштів спеціального фонду бюджету проведені видатки на суму 261 955,3 тис. грн та становлять 5,0 % річного плану. Порівняно з аналогічним періодом минулого року проведені видатки збільшилися на 62 068,2 тис. грн або на 31,0%.

Капітальні вкладення спрямовувалися на об'єкти, які передбачено Програмою економічного ісоціального розвитку міста Києва.

В тому числі, в бюджеті міста Києва на 2018 рік затверджені видатки в сумі 121 790,4 тис. гривень за рахунок коштів спеціального фонду бюджету м. Києва на:

- виплату компенсації на здешевлення вартості іпотечних кредитів для забезпечення доступним житлом громадян, які потребують поліпшення житлових умов передбачено 1 200,0 тис. грн, за І квартал 2018 року видатки проведені в сумі 115,9 тис. грн, та становлять 9,7 % річного плану. Порівняно з аналогічним періодом минулого року проведені видатки збільшилися на 84,5 тис. грн або в 3,7 рази.
- проектування, реставрацію та охорону пам'яток архітектури передбачено 120 590,4 тис. грн, за звітний період видатки не здійснювалися.

Транспорт, зв'язок та інформатизація

В бюджеті міста Києва на 2018 рік Департаменту транспортної інфраструктури виконавчого органу Київської міської ради (Київської міської державної адміністрації) за рахунок коштів загального фонду бюджету міста Києва для покращення фінансового стану комунальних підприємств «Київпастранс» та «Київський метрополітен» передбачено 977 983,7 тис. грн, з них за підпрограмою:

«Регулювання цін на послуги місцевого автотранспорту» - 243 319,5 тис. грн,

«Регулювання цін на послуги місцевого наземного електротранспорту» - 587 530,5 тис. грн,

«Інші заходи у сфері електротранспорту» - 69 988,5 тис. грн,

«Інша діяльність у сфері транспорту (Здійснення заходів, пов'язаних з реалізацією проекту «Міська електричка»)» - 55 854,0 тис. грн,

«Інші заходи у сфері автомобільного транспорту» - 21 291,2 тис. грн.

Зазначені кошти використовуються на забезпечення своєчасної виплати заробітної плати працівникам комунального підприємства «Київпастранс», вирішення питання обслуговування кредитних угод (сплата відсотків), укладених з Європейським банком реконструкції та розвитку, реалізації проекту «Міська електричка».

За І квартал 2018 року касові видатки становлять 152 784,0 тис. грн, або 15,6% річного плану, в тому числі за підпрограмою: «Регулювання цін на послуги місцевого автотранспорту» - 32 213,7 тис. грн, «Регулювання цін на послуги місцевого наземного електротранспорту» - 65 288,8 тис. грн, «Інші заходи у сфері електротранспорту» - 36 262,5 тис. грн, «Інша діяльність у сфері транспорту (Здійснення заходів, пов'язаних з реалізацією проекту «Міська

електричка»)» - 7 760,9 тис. грн, «Інші заходи у сфері автомобільного транспорту» - 11 258,1 тис. грн.

Департаменту транспортної інфраструктури за рахунок коштів спеціального фонду бюджету міста Києва по підпрограмах «Інші заходи у сфері електротранспорту» та «Інші заходи у сфері автомобільного транспорту» передбачені бюджетні призначення в сумах 546 846,4 тис. грн та 123 155,5 тис. грн відповідно.

Вказані кошти спрямовуються КП «Київпастранс» та КП «Київський метрополітен» на погашення кредитних угод Європейського банку реконструкції та розвитку (тіло кредиту), виконання капітальних ремонтів рухомого складу, об'єктів транспортної та соціальної інфраструктури, оновлення парку наземного рухомого складу.

За I квартал 2018 року касові видатки становлять 226 321,8 тис. грн, або 33,8% річного уточненого плану, в тому числі по програмах «Інші заходи у сфері електротранспорту» – 170 838,2 тис. грн та «Інші заходи у сфері автомобільного транспорту» – 55 483,6 тис. грн.

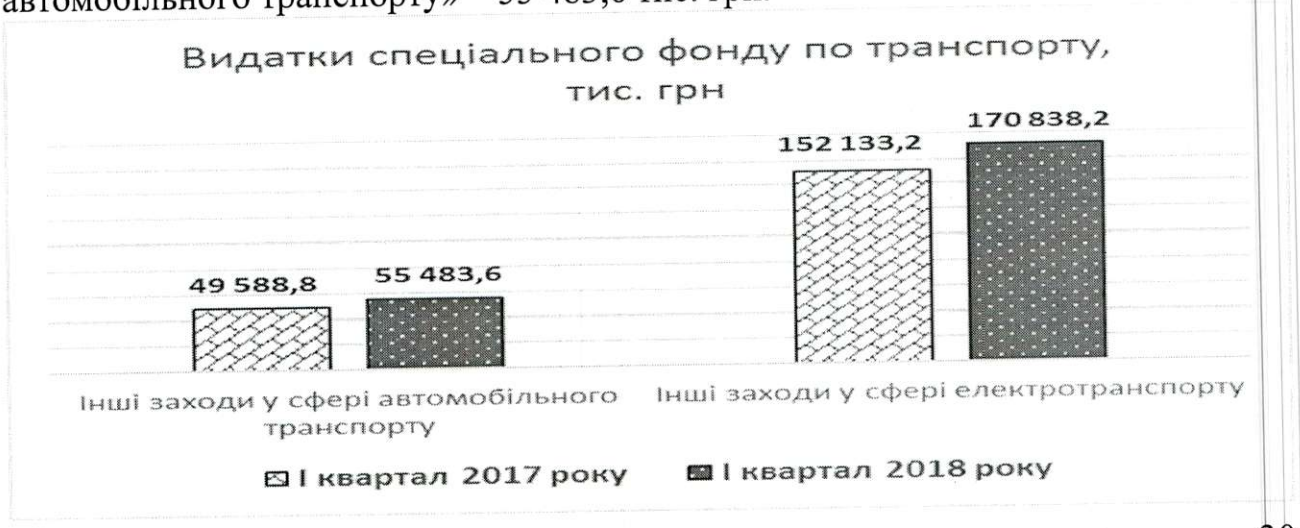

Крім того, в бюджеті міста Києва на 2018 рік Департаменту транспортної інфраструктури за рахунок коштів спеціального фонду бюджету міста Києва по підпрограмі «Інша діяльність у сфері транспорту (Розробка концепцій розвитку транспортної інфраструктури)» передбачені бюджетні призначення в сумі 200,0 тис. грн. У І кварталі 2018 року фінансування не здійснювалось.

Утримання та розвиток транспортної інфраструктури

В загальному фонді бюджету міста Києва на 2018 рік на виконання робіт з поточного утримання об'єктів інфраструктури дорожнього господарства міста (з мережею зовнішнього освітлення міста та засобами організації дорожнього руху) передбачено 1 150 068,2 тис. грн. Протягом січня-березня поточного року на вказані цілі із загального фонду бюджету було використано 205 951,4 тис. грн (17,9% річного плану), що на 12 509,4 тис. грн більше, ніж за аналогічний період минулого року.

Значну частину видатків звітного періоду становлять видатки на утримання та поточний ремонт міських автошляхів. На виконання комплексу робіт з експлуатації, утримання та поточного ремонту міської вулично-дорожньої мережі та шляхово-транспортних споруд у І кварталі із загального фонду бюджету було спрямовано 136 637,5 тис. грн.

Видатки на зовнішнє освітлення міста у звітному періоді становили 56 995,1 тис. грн.

На реалізацію заходів, пов'язаних з організацією дорожнього руху в місті Києві та підвищенням рівня його безпеки, із загального фонду бюджету міста Києва протягом І кварталу 2018 року було використано 12 318,8 тис. грн.

Капітальні видатки, пов'язані з капітальним ремонтом та розвитком інфраструктури міських доріг, передбачені в спеціальному фонді бюджету міста Києва на 2018 рік в обсязі 555 321,0 тис. грн. Протягом звітного періоду з бюджету на вказані цілі використано 13 175,0 тис. грн (з них на розвиток вулично-дорожньої мережі – 11 990,0 тис. грн, на зовнішнє освітлення міста – 1 185,0 тис. грн).

Видатки бюджету міста Києва на утримання та розвиток транспортної інфраструктури (тис. грн)

Зв'язок, телекомунікації та інформатика

З метою виконання в місті Києві робіт, спрямованих на створення, розвиток та інтеграцію комп'ютерних інформаційних систем, мереж, ресурсів та інформаційних технологій, в тому числі в рамках виконання заходів Комплексної міської цільової програми «Електронна столиця» на 2015-2018 роки, затвердженої рішенням Київської міської ради від 02.07.2015 № 654/1518, по бюджетній програмі «Реалізація Національної програми інформатизації» за рахунок коштів загального та спеціального фондів бюджету міста Києва планується спрямувати 431 333,5 тис. грн, з яких:

2 833,5 тис. грн - Апарату виконавчого органу Київської міської ради (Київської міської державної адміністрації),

500,0 тис. грн – Департаменту внутрішнього фінансового контролю та аудиту,

428 000,0 тис. грн – Департаменту інформаційно-комунікаційних технологій.

За І квартал 2018 року касові видатки становлять 6 534,0 тис. грн, що на 4 751,5 тис. грн (в 3,7 рази) більше порівняно з минулим роком.

Засоби масової інформації

На галузь «Засоби масової інформації» протягом першого кварталу 2018 року спрямовано кошти в сумі 15 038,7 тис. грн, що на 3 581,7 тис. грн або у 1,3 рази більше в порівнянні з аналогічним періодом минулого року.

Видатки загального фонду бюджету міста Києва по галузі "Засоби масової інформації" за І квартал 2017-2018 років (тис. грн.)



З метою інформування населення міста Києва про життя столиці з бюджету міста Києва протягом звітного періоду було здійснено видатки на підтримку:

комунальних телерадіоорганізацій (комунальне підприємство Київської міської ради «Телекомпанія «Київ», комунальне підприємство «Радіостанція «Голос Києва») в сумі 12 847,5 тис. грн, що більше на 3 020,9 тис. грн, або в 1,3 рази порівняно з аналогічним періодом 2017 року;

друкованих засобів масової інформації, засновниками (співзасновниками) яких є Київська міська рада та Київська міська державна

адміністрація, (комунальне підприємство Київської міської ради «Вечірній Київ» та Журнал «Київ») – 2 191,2 тис. грн, що на 566,2 тис. грн або на 34,8 % більше порівняно з видатками І кварталу 2017 року.

Крім того, на придбання обладнання для комунального підприємства Київської міської ради «Радіостанція «Голос «Києва» в рамках виконання громадського проекту «Освітній проект Kyiv Radio School» у І кварталі 2018 року за рахунок бюджету розвитку використано 123,5 тис. грн.

Видатки загального фонду бюджету міста Києва на підтримку комунальних засобів масової інформації за І квартал 2017-2018 року (тис. грн)

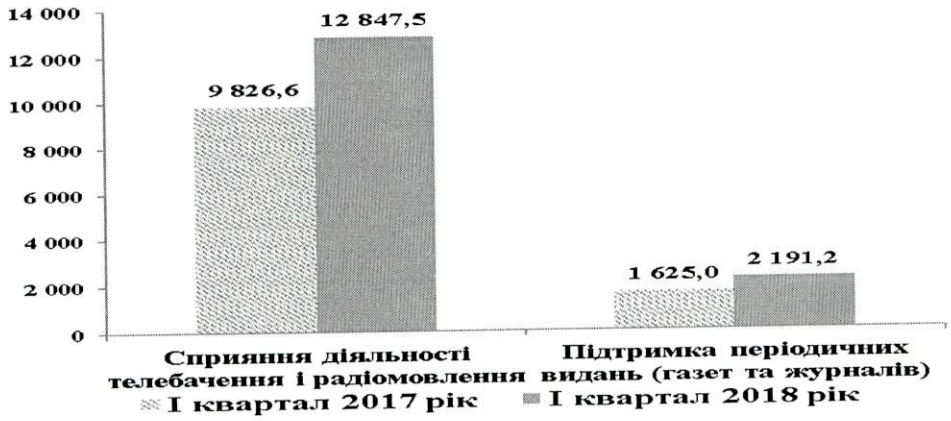

Кошти на підтримку вітчизняного виробника і малого підприємництва

У бюджеті міста Києва на 2018 рік на виконання заходів з реалізації Комплексної київської міської цільової програми сприяння розвитку підприємництва, промисловості та споживчого ринку на 2015-2018 роки, затвердженої рішенням Київської міської ради від 16.04.2015 № 409/1274, за рахунок коштів загального фонду бюджету міста Києва передбачено видатки Департаменту промисловості та розвитку підприємництва по бюджетній програмі «Сприяння розвитку малого та середнього підприємництва» у сумі 13 950,0 тис. грн.

У І кварталі 2018 року фінансування не здійснювалось.

Інші послуги, пов'язані з економічною діяльністю

Протягом звітного періоду на здійснення контролю в процесі будівництва, реконструкції, реставрації, технічного переоснащення, капітального ремонту, що здійснюється за рахунок коштів бюджету міста Києва, субвенцій з Державного бюджету України та коштів підприємств, установ та організацій комунальної власності територіальної громади міста Києва касові видатки склали 1 527,4 тис. грн.

Видатки на обслуговування та погашення Кредитної угоди, укладеної між КП «Група впровадження проекту з енергозбереження в адміністративних і громадських будівлях м. Києва» та Північною екологічною фінансовою корпорацією (НЕФКО), та видатки для КП «Група впровадження проекту з енергозбереження в адміністративних і громадських будівлях м. Києва», що забезпечує реалізацію енергозберігаючих заходів в загальній сумі 19 580,0 тис. грн (видатки загального фонду – 5330,0 тис. грн, або 35,7 %

річного плану і видатки бюджету розвитку –14 250,0 тис. грн, або 47,3 % плану на рік). Касові видатки по загальному фонду становили 1 905,0 тис. грн.

По бюджетній програмі «Заходи з енергозбереження» передбачено 10 000,0 тис. грн з метою виконання рішення Київської міської ради від 07.07.2016 № 565/565 «Про затвердження Положення про стимулювання впровадження енергоефективних заходів у багатоквартирних будинках шляхом відшкодування частини кредитів» на здешевлення кредитів, що надаються ОСББ, ЖБК на впровадження енергоефективних заходів у житлових будинках. За І квартал 2018 року касові видатки становлять 34,8 тис. грн, або 0,3% до річного плану

На забезпечення виконання зобов'язань Київської міської ради перед державою щодо погашення заборгованості відповідно до Договору про погашення заборгованості Київської міської ради перед державою від 11.03.2016 №13010-05/38 із внесеними змінами у 2018 році затверджено бюджетні призначення у сумі 818949,2 тис. грн. Станом на 01.04.2018 року касові видатки склали 354 977,1 тис. грн.

На виконання Програми використання та охорони земель м. Києва заплановано 26 000,0 тис. гривень. За І квартал 2018 року видатки проведені в сумі 1 052,6 тис. грн, що становить 4,0 % річного плану. Порівняно з аналогічним періодом минулого року проведені видатки збільшилися на 1 008,0 тис. грн, або в 22,6 рази. По спеціальному фонду на реалізацію заходів Програми заплановано 600,0 тис. грн, за І квартал 2018 року видатки проведено в сумі 7,5 тис. грн, та становлять 1,3 % річного плану.

На видатки, пов'язані з підготовкою інвестиційних проектів, при запланованій річній сумі 16 866,2 тис. грн, що в 1,2 рази більше, порівняно з аналогічним періодом минулого року, за звітний період здійснені видатки в обсязі 1 494,0 тис. грн та становлять 8,9 % річної суми, що в 1,2 разів більше аналогічного періоду 2017 року.

На роботи, пов'язані з науково-методичним та аналітичним супроводженням процесу планування соціально-економічного розвитку міста (розробка прогнозних та програмних документів щодо соціально-економічного розвитку міста, виконання завдань, пов'язаних з моніторингом діючих міських програм, нормативних актів Київської міської ради та її виконавчого органу, проведення наукових досліджень та інших робіт, спрямованих на розв'язання проблем розвитку міста) – 4 426,5 тис. грн.

На виконання заходів Міської цільової програми розвитку туризму в місті Києві на 2016-2018 роки – 1 481,7 тис. грн.

На забезпечення впорядкування рекламної діяльності у сфері зовнішньої реклами в місті Києві – 6 927,3 тис. грн.

Заходи з організації рятування на водах

На проведення заходів з організації рятування на водах, попередження нещасних випадків на воді в місцях масового відпочинку населення в межах міста Києва, надання медико-санітарної та невідкладної медичної допомоги постраждалим в загальному фонді бюджету міста Києва на 2018 рік передбачено 25 100,0 тис. грн. Протягом січня-березня 2018 року на

проведення вказаних заходів було використано 3 635,3 тис. грн (14,5% річного плану).

Міський фонд охорони навколишнього природного середовища

У бюджеті міста Києва на 2018 рік на здійснення природоохоронних заходів у місті за рахунок коштів Київського міського фонду охорони навколишнього природного середовища (спеціальний фонд) Управлінню екології та природних ресурсів виконавчого органу Київської міської ради (Київської міської державної адміністрації) передбачені бюджетні призначення по бюджетній програмі 8340 «Природоохоронні заходи за рахунок цільових фондів» в загальній сумі 72 900,0 тис. грн.

У І кварталі 2018 року фінансування не здійснювалось.

Інші видатки

Видатки загального фонду бюджету міста спрямовано:

- на завершення діяльності та повну ліквідацію ДНВП «Захід» – 168,9 тис. грн;
- на вирішення Київським міським головою та депутатами Київради соціально-економічних проблем, виконання передвиборних програм, доручень виборців (утримання громадських приймалень) – 8 240,3 тис грн;
- на забезпечення діяльності Центру правової допомоги киянам – 1 085,7 тис. грн;
- на забезпечення участі м. Києва в діяльності Асоціації міст та громад України на сплату членських внесків до ВАОМС «Асоціації міст України» - 877,7 тис. грн;
- на міську цільову програму зміцнення і розвитку міжнародних зв'язків – 1 354,1 тис. грн;
- на утримання комунальної бюджетної установи «Контактний центр міста Києва» – 3 107,6 тис. грн;
- на виконання програми «Сприяння розвитку громадянського суспільства у м. Києві» – 4 909,1 тис. грн;
- на забезпечення суспільних потреб в транспортному обслуговуванні (КП «Автотранспортне підприємство виконавчого органу Київської міської ради (КМДА)) по Київській міській державній адміністрації - 7895,8 тис. грн;
- на забезпечення діяльності комунальної бюджетної установи «Київський міський центр допомоги учасникам антитерористичної операції» - 280,3 тис. грн;
- на погашення відсотків за користування довгостроковими пільговими кредитами на будівництво (реконструкцію) та придбання житла для молодих сімей та інших соціально незахищених категорій громадян із запланованої річної суми 15 080,0 тис. грн, за звітний період на вказані цілі спрямовано 2 684,8 тис. грн.

Обслуговування боргу

На обслуговування боргових зобов'язань м. Києва у 2018 році затверджено бюджетні призначення у сумі 493 950,8 тис. грн, в тому числі на І

квартал 2018 року – 219 460,9 тис. грн. У І кварталі 2018 року фінансування не здійснювалось.

Кредитування

Повернення кредитів, наданих для кредитування громадян на будівництво (реконструкцію) та придбання житла було заплановано на 2018 рік в обсязі 1 200,0 тис. грн, фактично за звітний період сума повернутих коштів від позичальників склала 554,5 тис. грн.

Міжбюджетні трансферти

У звітному періоді на виконання міської цільової програми «Турбота. Назустріч киянам» компенсаційні виплати за пільговий проїзд окремих категорій громадян склали 217 896,5 тис. грн, або 21,3 % річного плану.

У 2018 році відшкодування видатків бюджету міста Києва, пов'язаних з наданням пільг населенню та житлових субсидій малозабезпеченим сім'ям на оплату житлово-комунальних послуг здійснювалось за рахунок субвенції з державного бюджету в установленому законодавством порядку.

У місті Києві налічується близько 276 тисяч осіб, яким надаються пільги з оплати житлово-комунальних послуг, 294 тисячі домогосподарств користуються житловими субсидіями.

За І квартал 2018 року касові видатки на надання пільг та житлових субсидій населенню на оплату електроенергії, природного газу, послуг тепло-, водопостачання і водовідведення, квартирної плати, вивозу сміття та побутових відходів становили 1 623 986,0 тис. грн, або 50% річного плану.

Обсяг нарахувань з пільг і субсидій на оплату житлово-комунальних послуг у звітному періоді становить 1 537,7 тис. грн.

Кредиторська заборгованість по видатках на надання пільг і субсидій з оплати житлово-комунальних послуг за даними бухгалтерської звітності зменшилася у порівнянні з початком року на 628 914,7 тис. грн і на 1 квітня 2018 року становить 732 276,5 тис. грн. Заборгованість по зазначених видатках погашається по мірі надходження субвенції з державного бюджету.

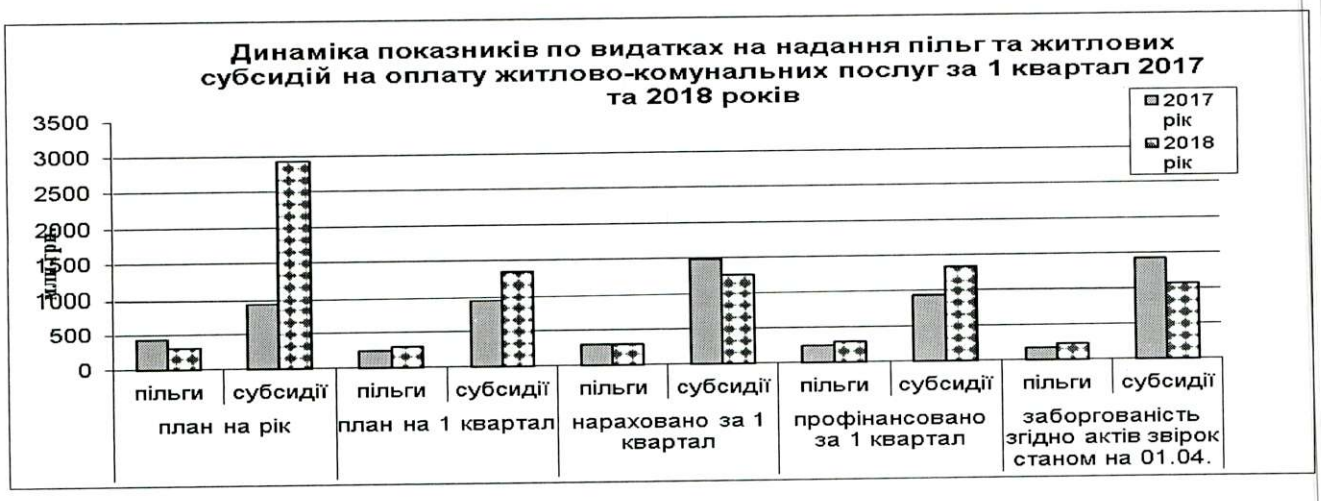

На надання пільг та житлових субсидій населенню на придбання твердого та рідкого пічного побутового палива і скрапленого газу протягом звітного періоду отримано субвенцію з державного бюджету у сумі 19,9 тис. грн або 8,5% річних планових призначень (233,1 тис. грн). Заборгованості на 1 квітня 2018 року по цих видатках немає.

Директор Департаменту фінансів В. Репік

ТВЕРДЖЕНО
Наказ Міністерства фінансів України
від 17.01.2018 №12

Звіт про виконання місцевих бюджетів

станом на 01 квітня 2018 року

міста Києва

Зведена форма

Форма № 2кмб(мб)

Найменування	Код бюджетної класифікації	Загальний фонд: затверджено місцевими радами на звітний рік з урахуванням змін***	Загальний фонд: затверджено розписом на звітний рік з урахуванням змін	Загальний фонд: кошторисні призначення на звітний рік з урахуванням змін	Загальний фонд: виконано за звітний період (рік)	Спеціальний фонд: затверджено місцевими радами на звітний рік з урахуванням змін***	Спеціальний фонд: затверджено розписом на звітний рік з урахуванням змін	Спеціальний фонд: кошторисні призначення на звітний рік з урахуванням змін	Спеціальний фонд: виконано за звітний період (рік): усього	Спеціальний фонд: виконано за звітний період (рік): у тому числі за коштами на рахунках в установах банків****	Разом: затверджено місцевими радами на звітний рік з урахуванням змін***	Разом: затверджено розписом на звітний рік з урахуванням змін	Разом: кошторисні призначення на звітний рік з урахуванням змін	Разом: виконано за звітний період (рік): усього	Разом: виконано за звітний період (рік): у тому числі за коштами на рахунках в установах банків****
1	2	3	4	5	6	7	8	9	10	11	12	13	14	15	16
Податкові надходження:	10000000	31 937 130 000,00	31 937 130 000,00	0,00	8 284 026 244,88	69 500 000,00	69 500 000,00	0,00	17 465 675,32	0,00	32 006 630 000,00	32 006 630 000,00	0,00	8 301 491 920,20	0,00
Податки на доходи, податки на прибуток, податки на збільшення ринкової вартості	11000000	19 936 000 000,00	19 936 000 000,00	0,00	5 119 327 785,64	0,00	0,00	0,00	0,00	0,00	19 936 000 000,00	19 936 000 000,00	0,00	5 119 327 785,64	0,00
Податок та збір на доходи фізичних осіб	11010000	16 891 000 000,00	16 891 000 000,00	0,00	3 982 541 059,13	0,00	0,00	0,00	0,00	0,00	16 891 000 000,00	16 891 000 000,00	0,00	3 982 541 059,13	0,00
Податок на доходи фізичних осіб, що сплачується податковими агентами, із доходів платника податку у вигляді заробітної плати	11010100	14 966 217 100,00	14 966 217 100,00	0,00	3 511 488 768,24	0,00	0,00	0,00	0,00	0,00	14 966 217 100,00	14 966 217 100,00	0,00	3 511 488 768,24	0,00
Податок на доходи фізичних осіб з грошового забезпечення, грошових винагород та інших виплат, одержаних військовослужбовцями та особами рядового і начальницького складу, що сплачується податковими агентами	11010200	699 382 900,00	699 382 900,00	0,00	187 652 317,73	0,00	0,00	0,00	0,00	0,00	699 382 900,00	699 382 900,00	0,00	187 652 317,73	0,00
Податок на доходи фізичних осіб, що сплачується податковими агентами, із доходів платника податку інших ніж заробітна плата	11010400	720 400 000,00	720 400 000,00	0,00	204 373 036,87	0,00	0,00	0,00	0,00	0,00	720 400 000,00	720 400 000,00	0,00	204 373 036,87	0,00
Податок на доходи фізичних осіб, що сплачується фізичними особами за результатами річного декларування	11010500	490 500 000,00	490 500 000,00	0,00	76 837 346,28	0,00	0,00	0,00	0,00	0,00	490 500 000,00	490 500 000,00	0,00	76 837 346,28	0,00
Фіксований податок на доходи фізичних осіб від зайняття підприємницькою діяльністю, нарахований до 1 січня 2012 року	11010600	0,00	0,00	0,00	21 832,41	0,00	0,00	0,00	0,00	0,00	0,00	0,00	0,00	21 832,41	0,00
Податок на доходи фізичних осіб від оподаткування	11010900	14 500 000,00	14 500 000,00	0,00	2 167 757,60	0,00	0,00	0,00	0,00	0,00	14 500 000,00	14 500 000,00	0,00	2 167 757,60	0,00
Податок на прибуток підприємств	11020000	3 045 000 000,00	3 045 000 000,00	0,00	1 136 786 726,51	0,00	0,00	0,00	0,00	0,00	3 045 000 000,00	3 045 000 000,00	0,00	1 136 786 726,51	0,00
установ комунальної власності	11020200	50 134 100,00	50 134 100,00	0,00	33 930 975,04	0,00	0,00	0,00	0,00	0,00	50 134 100,00	50 134 100,00	0,00	33 930 975,04	0,00
іноземних інвесторів	11020300	480 776 700,00	480 776 700,00	0,00	185 207 607,14	0,00	0,00	0,00	0,00	0,00	480 776 700,00	480 776 700,00	0,00	185 207 607,14	0,00
Податок на прибуток іноземних юридичних осіб	11020500	243 491 700,00	243 491 700,00	0,00	45 308 907,99	0,00	0,00	0,00	0,00	0,00	243 491 700,00	243 491 700,00	0,00	45 308 907,99	0,00
Податок на прибуток банківських організацій, включаючи філіали аналогічних організацій, розташованих на території України	11020600	134 168 600,00	134 168 600,00	0,00	23 468 247,39	0,00	0,00	0,00	0,00	0,00	134 168 600,00	134 168 600,00	0,00	23 468 247,39	0,00
Податок на прибуток страхових організацій, включаючи філіали аналогічних організацій, розташованих на території України	11020700	66 130 000,00	66 130 000,00	0,00	22 125 767,70	0,00	0,00	0,00	0,00	0,00	66 130 000,00	66 130 000,00	0,00	22 125 767,70	0,00
Податок на прибуток організацій і підприємств споживчої кооперації, кооперативів та громадських об'єднань	11020900	473 000,00	473 000,00	0,00	328 468,19	0,00	0,00	0,00	0,00	0,00	473 000,00	473 000,00	0,00	328 468,19	0,00
Податок на прибуток приватних підприємств	11021000	2 058 915 200,00	2 058 915 200,00	0,00	820 652 987,96	0,00	0,00	0,00	0,00	0,00	2 058 915 200,00	2 058 915 200,00	0,00	820 652 987,96	0,00
Інші платники податку на прибуток	11021100	174 900,00	174 900,00	0,00	171 320,38	0,00	0,00	0,00	0,00	0,00	174 900,00	174 900,00	0,00	171 320,38	0,00
Податок на прибуток фінансових установ, включаючи філіали аналогічних організацій, розташованих на території України, за винятком страхових організацій	11021600	10 735 800,00	10 735 800,00	0,00	5 592 444,72	0,00	0,00	0,00	0,00	0,00	10 735 800,00	10 735 800,00	0,00	5 592 444,72	0,00
Податки на власність	12000000	0,00	0,00	0,00	0,00	0,00	0,00	0,00	84 232,09	0,00	0,00	0,00	0,00	84 232,09	0,00
Податок з власників транспортних засобів та інших самохідних машин і механізмів	12020000	0,00	0,00	0,00	0,00	0,00	0,00	0,00	84 232,09	0,00	0,00	0,00	0,00	84 232,09	0,00
Податок з власників наземних транспортних засобів та інших самохідних машин і механізмів (юридичних осіб), зареєстрованих у місті Києві	12020500	0,00	0,00	0,00	0,00	0,00	0,00	0,00	78 866,68	0,00	0,00	0,00	0,00	78 866,68	0,00
Податок з власників наземних транспортних засобів та інших самохідних машин і механізмів (з громадян), зареєстрованих у місті Києві	12020600	0,00	0,00	0,00	0,00	0,00	0,00	0,00	5 365,41	0,00	0,00	0,00	0,00	5 365,41	0,00
Рентна плата та плата за використання інших природних ресурсів	13000000	29 340 000,00	29 340 000,00	0,00	11 475 600,27	0,00	0,00	0,00	0,00	0,00	29 340 000,00	29 340 000,00	0,00	11 475 600,27	0,00
Рентна плата за спеціальне використання лісових ресурсів	13010000	0,00	0,00	0,00	812 925,20	0,00	0,00	0,00	0,00	0,00	0,00	0,00	0,00	812 925,20	0,00
Рентна плата за спеціальне використання лісових ресурсів (крім рентної плати за спеціальне використання лісових ресурсів в частині деревини, заготовленої в порядку рубок головного користування)	13010200	0,00	0,00	0,00	812 925,20	0,00	0,00	0,00	0,00	0,00	0,00	0,00	0,00	812 925,20	0,00
Рентна плата за спеціальне використання води	13020000	24 900 000,00	24 900 000,00	0,00	8 820 172,62	0,00	0,00	0,00	0,00	0,00	24 900 000,00	24 900 000,00	0,00	8 820 172,62	0,00
Рентна плата за спеціальне використання води (крім рентної плати за спеціальне використання води водних об'єктів місцевого значення)	13020100	23 473 500,00	23 473 500,00	0,00	8 392 028,67	0,00	0,00	0,00	0,00	0,00	23 473 500,00	23 473 500,00	0,00	8 392 028,67	0,00
Рентна плата за спеціальне використання води водних об'єктів місцевого значення	13020200	15 800,00	15 800,00	0,00	11 189,41	0,00	0,00	0,00	0,00	0,00	15 800,00	15 800,00	0,00	11 189,41	0,00
Надходження рентної плати за спеціальне використання води від підприємств житлово-комунального господарства	13020400	0,00	0,00	0,00	7 864,27	0,00	0,00	0,00	0,00	0,00	0,00	0,00	0,00	7 864,27	0,00
Рентна плата за спеціальне використання води в частині використання поверхневих вод для потреб водного транспорту (крім стоянкових і службово-допоміжного флотів)	13020600	1 410 700,00	1 410 700,00	0,00	409 090,27	0,00	0,00	0,00	0,00	0,00	1 410 700,00	1 410 700,00	0,00	409 090,27	0,00
Рентна плата за користування надрами	13030000	4 340 000,00	4 340 000,00	0,00	1 772 605,61	0,00	0,00	0,00	0,00	0,00	4 340 000,00	4 340 000,00	0,00	1 772 605,61	0,00

1	2	3	4	5	6	7	8	9	10	11	12	13	14	15	16
Рентна плата за користування надрами для видобування корисних копалин загальнодержавного значення	13030100	1 840 000,00	1 840 000,00	0,00	679 332,04	0,00	0,00	0,00	0,00	0,00	1 840 000,00	1 840 000,00	0,00	679 332,04	0,00
Рентна плата за користування надрами для видобування корисних копалин місцевого значення	13030200	2 500 000,00	2 500 000,00	0,00	1 094 450,97	0,00	0,00	0,00	0,00	0,00	2 500 000,00	2 500 000,00	0,00	1 094 450,97	0,00
Рентна плата за користування надрами в цілях, не пов'язаних з видобуванням корисних копалин	13030600	0,00	0,00	0,00	-1 177,40	0,00	0,00	0,00	0,00	0,00	0,00	0,00	0,00	-1 177,40	0,00
Плата за використання інших природних ресурсів	13070000	100 000,00	100 000,00	0,00	69 896,84	0,00	0,00	0,00	0,00	0,00	100 000,00	100 000,00	0,00	69 896,84	0,00
Плата за спеціальне використання рибних та інших водних ресурсів	13070200	100 000,00	100 000,00	0,00	69 896,84	0,00	0,00	0,00	0,00	0,00	100 000,00	100 000,00	0,00	69 896,84	0,00
Внутрішні податки на товари та послуги	14000000	1 874 190 000,00	1 874 190 000,00	0,00	396 958 471,40	0,00	0,00	0,00	0,00	0,00	1 874 190 000,00	1 874 190 000,00	0,00	396 958 471,40	0,00
Акцизний податок з вироблених в Україні підакцизних товарів (продукції)	14020000	139 970 000,00	139 970 000,00	0,00	35 614 573,27	0,00	0,00	0,00	0,00	0,00	139 970 000,00	139 970 000,00	0,00	35 614 573,27	0,00
Пальне	14021900	139 970 000,00	139 970 000,00	0,00	35 614 573,27	0,00	0,00	0,00	0,00	0,00	139 970 000,00	139 970 000,00	0,00	35 614 573,27	0,00
Акцизний податок з ввезених на митну територію України підакцизних товарів (продукції)	14030000	560 030 000,00	560 030 000,00	0,00	116 128 044,54	0,00	0,00	0,00	0,00	0,00	560 030 000,00	560 030 000,00	0,00	116 128 044,54	0,00
Пальне	14031900	560 030 000,00	560 030 000,00	0,00	116 128 044,54	0,00	0,00	0,00	0,00	0,00	560 030 000,00	560 030 000,00	0,00	116 128 044,54	0,00
Акцизний податок з реалізації суб'єктами господарювання роздрібної торгівлі підакцизних товарів	14040000	1 174 190 000,00	1 174 190 000,00	0,00	245 215 853,59	0,00	0,00	0,00	0,00	0,00	1 174 190 000,00	1 174 190 000,00	0,00	245 215 853,59	0,00
Окремі податки і збори, що зараховуються до місцевих бюджетів	16000000	0,00	0,00	0,00	51 403,30	0,00	0,00	0,00	0,00	0,00	0,00	0,00	0,00	51 403,30	0,00
Місцеві податки і збори, нараховані до 1 січня 2011 року	16010000	0,00	0,00	0,00	51 403,30	0,00	0,00	0,00	0,00	0,00	0,00	0,00	0,00	51 403,30	0,00
Податок з реклами	16010100	0,00	0,00	0,00	51 044,40	0,00	0,00	0,00	0,00	0,00	0,00	0,00	0,00	51 044,40	0,00
Комунальний податок	16010200	0,00	0,00	0,00	358,90	0,00	0,00	0,00	0,00	0,00	0,00	0,00	0,00	358,90	0,00
Місцеві податки	18000000	10 097 600 000,00	10 097 600 000,00	0,00	2 756 214 184,27	0,00	0,00	0,00	-33 972,32	0,00	10 097 600 000,00	10 097 600 000,00	0,00	2 756 180 211,95	0,00
Податок на майно	18010000	5 737 300 000,00	5 737 300 000,00	0,00	1 390 077 067,79	0,00	0,00	0,00	0,00	0,00	5 737 300 000,00	5 737 300 000,00	0,00	1 390 077 067,79	0,00
Податок на нерухоме майно, відмінне від земельної ділянки, сплачений юридичними особами, які є власниками об'єктів житлової нерухомості	18010100	20 545 000,00	20 545 000,00	0,00	8 964 365,74	0,00	0,00	0,00	0,00	0,00	20 545 000,00	20 545 000,00	0,00	8 964 365,74	0,00
Податок на нерухоме майно, відмінне від земельної ділянки, сплачений фізичними особами, які є власниками об'єктів житлової нерухомості	18010200	21 664 000,00	21 664 000,00	0,00	4 187 732,28	0,00	0,00	0,00	0,00	0,00	21 664 000,00	21 664 000,00	0,00	4 187 732,28	0,00
Податок на нерухоме майно, відмінне від земельної ділянки, сплачений фізичними особами, які є власниками об'єктів нежитлової нерухомості	18010300	4 773 000,00	4 773 000,00	0,00	974 663,46	0,00	0,00	0,00	0,00	0,00	4 773 000,00	4 773 000,00	0,00	974 663,46	0,00
Податок на нерухоме майно, відмінне від земельної ділянки, сплачений юридичними особами, які є власниками об'єктів нежитлової нерухомості	18010400	383 018 000,00	383 018 000,00	0,00	123 017 906,71	0,00	0,00	0,00	0,00	0,00	383 018 000,00	383 018 000,00	0,00	123 017 906,71	0,00
Земельний податок з юридичних осіб	18010500	2 284 631 000,00	2 284 631 000,00	0,00	517 466 862,13	0,00	0,00	0,00	0,00	0,00	2 284 631 000,00	2 284 631 000,00	0,00	517 466 862,13	0,00
Орендна плата з юридичних осіб	18010600	2 836 796 000,00	2 836 796 000,00	0,00	701 385 813,18	0,00	0,00	0,00	0,00	0,00	2 836 796 000,00	2 836 796 000,00	0,00	701 385 813,18	0,00
Земельний податок з фізичних осіб	18010700	82 496 000,00	82 496 000,00	0,00	8 103 255,46	0,00	0,00	0,00	0,00	0,00	82 496 000,00	82 496 000,00	0,00	8 103 255,46	0,00
Орендна плата з фізичних осіб	18010900	28 377 000,00	28 377 000,00	0,00	5 630 711,94	0,00	0,00	0,00	0,00	0,00	28 377 000,00	28 377 000,00	0,00	5 630 711,94	0,00
Транспортний податок з фізичних осіб	18011000	38 150 000,00	38 150 000,00	0,00	8 188 668,29	0,00	0,00	0,00	0,00	0,00	38 150 000,00	38 150 000,00	0,00	8 188 668,29	0,00
Транспортний податок з юридичних осіб	18011100	36 850 000,00	36 850 000,00	0,00	12 157 088,60	0,00	0,00	0,00	0,00	0,00	36 850 000,00	36 850 000,00	0,00	12 157 088,60	0,00
Збір за місця для паркування транспортних засобів	18020000	34 000 000,00	34 000 000,00	0,00	6 847 990,36	0,00	0,00	0,00	0,00	0,00	34 000 000,00	34 000 000,00	0,00	6 847 990,36	0,00
Збір за місця для паркування транспортних засобів, сплачений юридичними особами	18020100	34 000 000,00	34 000 000,00	0,00	6 847 990,36	0,00	0,00	0,00	0,00	0,00	34 000 000,00	34 000 000,00	0,00	6 847 990,36	0,00
Туристичний збір	18030000	26 300 000,00	26 300 000,00	0,00	7 213 835,58	0,00	0,00	0,00	0,00	0,00	26 300 000,00	26 300 000,00	0,00	7 213 835,58	0,00
Туристичний збір, сплачений юридичними особами	18030100	23 234 900,00	23 234 900,00	0,00	6 262 981,82	0,00	0,00	0,00	0,00	0,00	23 234 900,00	23 234 900,00	0,00	6 262 981,82	0,00
Туристичний збір, сплачений фізичними особами	18030200	3 065 100,00	3 065 100,00	0,00	950 853,76	0,00	0,00	0,00	0,00	0,00	3 065 100,00	3 065 100,00	0,00	950 853,76	0,00
Збір за провадження деяких видів підприємницької діяльності, що справлявся до 1 січня 2015 року	18040000	0,00	0,00	0,00	-9 928,73	0,00	0,00	0,00	-33 972,32	0,00	0,00	0,00	0,00	-43 901,05	0,00
Збір за провадження торговельної діяльності (роздрібна торгівля), сплачений фізичними особами, що справлявся до 1 січня 2015 року	18040100	0,00	0,00	0,00	-32 932,22	0,00	0,00	0,00	0,00	0,00	0,00	0,00	0,00	-32 932,22	0,00
Збір за провадження торговельної діяльності (роздрібна торгівля), сплачений юридичними особами, що справлявся до 1 січня 2015 року	18040200	0,00	0,00	0,00	32 779,28	0,00	0,00	0,00	0,00	0,00	0,00	0,00	0,00	32 779,28	0,00
Збір за провадження торговельної діяльності (ресторанне господарство), сплачений фізичними особами, що справлявся до 1 січня 2015 року	18040600	0,00	0,00	0,00	-5 197,69	0,00	0,00	0,00	0,00	0,00	0,00	0,00	0,00	-5 197,69	0,00
Збір за провадження торговельної діяльності (ресторанне господарство), сплачений юридичними особами, що справлявся до 1 січня 2015 року	18040800	0,00	0,00	0,00	-2 698,10	0,00	0,00	0,00	0,00	0,00	0,00	0,00	0,00	-2 698,10	0,00
Збір за провадження діяльності з надання платних послуг, сплачений фізичними особами, що справлявся до 1 січня 2015 року	18041300	0,00	0,00	0,00	1 530,00	0,00	0,00	0,00	0,00	0,00	0,00	0,00	0,00	1 530,00	0,00
Збір за провадження діяльності з надання платних послуг, сплачений юридичними особами, що справлявся до 1 січня 2015 року	18041400	0,00	0,00	0,00	-974,00	0,00	0,00	0,00	0,00	0,00	0,00	0,00	0,00	-974,00	0,00
Збір за провадження торговельної діяльності нафтопродуктами, скрапленим та стиснутим газом на стаціонарних, малогабаритних і пересувних автозаправних станціях, заправних пунктах, що справлявся до 1 січня 2015 року	18041500	0,00	0,00	0,00	0,00	0,00	0,00	0,00	-33 972,32	0,00	0,00	0,00	0,00	-33 972,32	0,00
Збір за здійснення діяльності у сфері розваг, сплачений фізичними особами, що справлявся до 1 січня 2015 року	18041800	0,00	0,00	0,00	-2 436,00	0,00	0,00	0,00	0,00	0,00	0,00	0,00	0,00	-2 436,00	0,00
Єдиний податок	18050000	4 300 000 000,00	4 300 000 000,00	0,00	1 352 085 219,27	0,00	0,00	0,00	0,00	0,00	4 300 000 000,00	4 300 000 000,00	0,00	1 352 085 219,27	0,00
Єдиний податок з фізичних осіб, нарахований до 1 січня 2011 року	18050200	0,00	0,00	0,00	63,73	0,00	0,00	0,00	0,00	0,00	0,00	0,00	0,00	63,73	0,00
Єдиний податок з юридичних осіб	18050300	989 966 500,00	989 966 500,00	0,00	281 771 224,96	0,00	0,00	0,00	0,00	0,00	989 966 500,00	989 966 500,00	0,00	281 771 224,96	0,00
Єдиний податок з фізичних осіб	18050400	3 310 033 500,00	3 310 033 500,00	0,00	1 070 299 280,54	0,00	0,00	0,00	0,00	0,00	3 310 033 500,00	3 310 033 500,00	0,00	1 070 299 280,54	0,00

1	2	3	4	5	6	7	8	9	10	11	12	13	14	15	16
Єдиний податок з сільськогосподарських товаровиробників, у яких частка сільськогосподарського товаровиробництва за попередній податковий (звітний) рік дорівнює або перевищує 75 відсотків	18050500	0,00	0,00	0,00	14 650,04	0,00	0,00	0,00	0,00	0,00	0,00	0,00	0,00	14 650,04	0,00
Інші податки та збори	19000000	0,00	0,00	0,00	-1 200,00	69 500 000,00	69 500 000,00	0,00	17 415 415,55	0,00	69 500 000,00	69 500 000,00	0,00	17 414 215,55	0,00
Екологічний податок	19010000	0,00	0,00	0,00	0,00	69 500 000,00	69 500 000,00	0,00	17 388 188,30	0,00	69 500 000,00	69 500 000,00	0,00	17 388 188,30	0,00
Надходження від викидів забруднюючих речовин в атмосферне повітря стаціонарними джерелами забруднення	19010100	0,00	0,00	0,00	0,00	50 200 000,00	50 200 000,00	0,00	13 737 418,85	0,00	50 200 000,00	50 200 000,00	0,00	13 737 418,85	0,00
Надходження від скидів забруднюючих речовин безпосередньо у водні об'єкти	19010200	0,00	0,00	0,00	0,00	14 500 000,00	14 500 000,00	0,00	2 356 906,08	0,00	14 500 000,00	14 500 000,00	0,00	2 356 906,08	0,00
Надходження від розміщення відходів у спеціально відведених для цього місцях чи на об'єктах, крім розміщення окремих видів відходів як вторинної сировини	19010300	0,00	0,00	0,00	0,00	4 800 000,00	4 800 000,00	0,00	1 293 863,37	0,00	4 800 000,00	4 800 000,00	0,00	1 293 863,37	0,00
Збір за забруднення навколишнього природного середовища	19050000	0,00	0,00	0,00	0,00	0,00	0,00	0,00	27 227,25	0,00	0,00	0,00	0,00	27 227,25	0,00
Надходження коштів від енергопідприємств до Державного фонду охорони навколишнього природного середовища	19050100	0,00	0,00	0,00	0,00	0,00	0,00	0,00	29,32	0,00	0,00	0,00	0,00	29,32	0,00
Інші збори за забруднення навколишнього природного середовища до Фонду охорони навколишнього природного середовища	19050200	0,00	0,00	0,00	0,00	0,00	0,00	0,00	27 197,93	0,00	0,00	0,00	0,00	27 197,93	0,00
Податки та збори, не віднесені до інших категорій	19090000	0,00	0,00	0,00	-1 200,00	0,00	0,00	0,00	0,00	0,00	0,00	0,00	0,00	-1 200,00	0,00
Неподаткові надходження	20000000	591 522 000,00	591 522 000,00	0,00	186 365 583,42	1 488 085 000,00	1 488 085 000,00	1 309 929 744,19	608 468 187,54	0,00	2 079 607 000,00	2 079 607 000,00	1 309 929 744,19	794 833 770,96	0,00
Доходи від власності та підприємницької діяльності	21000000	300 000,00	300 000,00	0,00	2 810 542,87	25 000 000,00	25 000 000,00	0,00	0,00	0,00	25 300 000,00	25 300 000,00	0,00	2 810 542,87	0,00
Частина чистого прибутку (доходу) державних або комунальних унітарних підприємств та їх об'єднань, що вилучається до відповідного бюджету, та дивіденди (дохід), нараховані на акції (частки) господарських товариств, у статутних капіталах яких є державна аб	21010000	0,00	0,00	0,00	98 508,05	25 000 000,00	25 000 000,00	0,00	0,00	0,00	25 000 000,00	25 000 000,00	0,00	98 508,05	0,00
Частина чистого прибутку (доходу) комунальних унітарних підприємств та їх об'єднань, що вилучається до відповідного місцевого бюджету	21010300	0,00	0,00	0,00	98 508,05	0,00	0,00	0,00	0,00	0,00	0,00	0,00	0,00	98 508,05	0,00
Дивіденди (дохід), нараховані на акції (частки) господарських товариств, у статутних капіталах яких є майно Автономної Республіки Крим, комунальна власність	21010800	0,00	0,00	0,00	0,00	25 000 000,00	25 000 000,00	0,00	0,00	0,00	25 000 000,00	25 000 000,00	0,00	0,00	0,00
Інші надходження	21080000	300 000,00	300 000,00	0,00	2 712 034,82	0,00	0,00	0,00	0,00	0,00	300 000,00	300 000,00	0,00	2 712 034,82	0,00
Інші надходження	21080500	0,00	0,00	0,00	9 978,82	0,00	0,00	0,00	0,00	0,00	0,00	0,00	0,00	9 978,82	0,00
Штрафні санкції за порушення законодавства про патентування, за порушення норм регулювання обігу готівки та про застосування реєстраторів розрахункових операцій у сфері торгівлі, громадського харчування та послуг	21080900	100 000,00	100 000,00	0,00	5 943,12	0,00	0,00	0,00	0,00	0,00	100 000,00	100 000,00	0,00	5 943,12	0,00
Адміністративні штрафи та інші санкції	21081100	100 000,00	100 000,00	0,00	1 980 045,29	0,00	0,00	0,00	0,00	0,00	100 000,00	100 000,00	0,00	1 980 045,29	0,00
Адміністративні штрафи та штрафні санкції за порушення законодавства у сфері виробництва та обігу алкогольних напоїв та тютюнових виробів	21081500	100 000,00	100 000,00	0,00	716 067,59	0,00	0,00	0,00	0,00	0,00	100 000,00	100 000,00	0,00	716 067,59	0,00
Адміністративні збори та платежі, доходи від некомерційної господарської діяльності	22000000	574 102 000,00	574 102 000,00	0,00	158 875 402,78	0,00	0,00	0,00	0,00	0,00	574 102 000,00	574 102 000,00	0,00	158 875 402,78	0,00
Плата за надання адміністративних послуг	22010000	454 202 000,00	454 202 000,00	0,00	131 973 848,10	0,00	0,00	0,00	0,00	0,00	454 202 000,00	454 202 000,00	0,00	131 973 848,10	0,00
Плата за ліцензії на певні види господарської діяльності та сертифікати, що видаються Радою міністрів Автономної Республіки Крим, виконавчими органами місцевих рад і місцевими органами виконавчої влади	22010200	0,00	0,00	0,00	-2 454,44	0,00	0,00	0,00	0,00	0,00	0,00	0,00	0,00	-2 454,44	0,00
Адміністративний збір за проведення державної реєстрації юридичних осіб, фізичних осіб - підприємців та громадських формувань	22010300	14 980 700,00	14 980 700,00	0,00	3 759 589,77	0,00	0,00	0,00	0,00	0,00	14 980 700,00	14 980 700,00	0,00	3 759 589,77	0,00
Плата за ліцензії на виробництво спирту етилового, коньячного і плодового, алкогольних напоїв та тютюнових виробів	22010500	0,00	0,00	0,00	7 800,00	0,00	0,00	0,00	0,00	0,00	0,00	0,00	0,00	7 800,00	0,00
Плата за ліцензії на право експорту, імпорту та оптової торгівлі спирту етилового, коньячного та плодового	22010600	0,00	0,00	0,00	780,00	0,00	0,00	0,00	0,00	0,00	0,00	0,00	0,00	780,00	0,00
Плата за ліцензії на право експорту, імпорту алкогольними напоями та тютюновими виробами	22010700	0,00	0,00	0,00	33 540,00	0,00	0,00	0,00	0,00	0,00	0,00	0,00	0,00	33 540,00	0,00
Плата за державну реєстрацію (крім адміністративного збору за проведення державної реєстрації юридичних осіб, фізичних осіб - підприємців та громадських формувань)	22010900	4 845 400,00	4 845 400,00	0,00	1 334 103,88	0,00	0,00	0,00	0,00	0,00	4 845 400,00	4 845 400,00	0,00	1 334 103,88	0,00
Плата за ліцензії на право оптової торгівлі алкогольними напоями та тютюновими виробами	22011000	68 001 600,00	68 001 600,00	0,00	12 224 920,00	0,00	0,00	0,00	0,00	0,00	68 001 600,00	68 001 600,00	0,00	12 224 920,00	0,00
Плата за ліцензії на право роздрібної торгівлі алкогольними напоями та тютюновими виробами	22011100	96 981 600,00	96 981 600,00	0,00	22 883 280,19	0,00	0,00	0,00	0,00	0,00	96 981 600,00	96 981 600,00	0,00	22 883 280,19	0,00
Плата за ліцензії та сертифікати, що сплачуються ліцензіатами за місцем здійснення діяльності	22011800	9 895 400,00	9 895 400,00	0,00	2 100 282,12	0,00	0,00	0,00	0,00	0,00	9 895 400,00	9 895 400,00	0,00	2 100 282,12	0,00
Плата за надання інших адміністративних послуг	22012500	251 510 800,00	251 510 800,00	0,00	87 344 117,83	0,00	0,00	0,00	0,00	0,00	251 510 800,00	251 510 800,00	0,00	87 344 117,83	0,00
Адміністративний збір за державну реєстрацію речових прав на нерухоме майно та їх обтяжень	22012600	6 987 000,00	6 987 000,00	0,00	1 955 241,50	0,00	0,00	0,00	0,00	0,00	6 987 000,00	6 987 000,00	0,00	1 955 241,50	0,00

1	2	3	4	5	6	7	8	9	10	11	12	13	14	15	16
Плата за скорочення термінів надання послуг у сфері державної реєстрації речових прав на нерухоме майно та їх обтяжень і державної реєстрації юридичних осіб, фізичних осіб - підприємців та громадських формувань, а також плата за надання інших платних посл	22012900	999 500,00	999 500,00	0,00	327 738,37	0,00	0,00	0,00	0,00	0,00	999 500,00	999 500,00	0,00	327 738,37	0,00
Надходження від орендної плати за користування цілісним майновим комплексом та іншим державним майном	22080000	89 900 000,00	89 900 000,00	0,00	19 551 619,98	0,00	0,00	0,00	0,00	0,00	89 900 000,00	89 900 000,00	0,00	19 551 619,98	0,00
Надходження від орендної плати за користування цілісним майновим комплексом та іншим майном, що перебуває в комунальній власності	22080400	89 900 000,00	89 900 000,00	0,00	19 551 619,98	0,00	0,00	0,00	0,00	0,00	89 900 000,00	89 900 000,00	0,00	19 551 619,98	0,00
Державне мито	22090000	30 000 000,00	30 000 000,00	0,00	7 349 934,70	0,00	0,00	0,00	0,00	0,00	30 000 000,00	30 000 000,00	0,00	7 349 934,70	0,00
Державне мито, що сплачується за місцем розгляду та оформлення документів, у тому числі за оформлення документів на спадщину і дарування	22090100	12 800 000,00	12 800 000,00	0,00	2 579 690,61	0,00	0,00	0,00	0,00	0,00	12 800 000,00	12 800 000,00	0,00	2 579 690,61	0,00
Державне мито, не віднесене до інших категорій	22090200	1 000 000,00	1 000 000,00	0,00	96 959,30	0,00	0,00	0,00	0,00	0,00	1 000 000,00	1 000 000,00	0,00	96 959,30	0,00
Державне мито за дії, пов'язані з одержанням патентів на об'єкти права інтелектуальної власності, підтриманням їх чинності та передаванням прав їхніми власниками	22090300	15 060 000,00	15 060 000,00	0,00	4 312 957,51	0,00	0,00	0,00	0,00	0,00	15 060 000,00	15 060 000,00	0,00	4 312 957,51	0,00
Державне мито, пов'язане з видачею та оформленням закордонних паспортів (посвідок) та паспортів громадян України	22090400	1 140 000,00	1 140 000,00	0,00	360 327,28	0,00	0,00	0,00	0,00	0,00	1 140 000,00	1 140 000,00	0,00	360 327,28	0,00
Інші неподаткові надходження	24000000	17 120 000,00	17 120 000,00	0,00	24 679 637,77	503 400 000,00	503 400 000,00	0,00	22 448 682,39	0,00	520 520 000,00	520 520 000,00	0,00	47 128 320,16	0,00
Надходження сум кредиторської та депонентської заборгованості підприємств, організацій та установ, щодо яких минув строк позовної давності	24030000	100 000,00	100 000,00	0,00	74 417,75	0,00	0,00	0,00	0,00	0,00	100 000,00	100 000,00	0,00	74 417,75	0,00
Інші надходження	24060000	17 020 000,00	17 020 000,00	0,00	24 602 420,02	3 400 000,00	3 400 000,00	0,00	1 178 886,44	0,00	20 420 000,00	20 420 000,00	0,00	25 781 306,46	0,00
Інші надходження	24060300	17 020 000,00	17 020 000,00	0,00	24 601 805,12	0,00	0,00	0,00	0,00	0,00	17 020 000,00	17 020 000,00	0,00	24 601 805,12	0,00
Інші надходження до фондів охорони навколишнього природного середовища	24061600	0,00	0,00	0,00	0,00	0,00	0,00	0,00	800 458,30	0,00	0,00	0,00	0,00	800 458,30	0,00
Грошові стягнення за шкоду, заподіяну порушенням законодавства про охорону навколишнього природного середовища внаслідок господарської та іншої діяльності	24062100	0,00	0,00	0,00	0,00	3 400 000,00	3 400 000,00	0,00	378 428,14	0,00	3 400 000,00	3 400 000,00	0,00	378 428,14	0,00
Кошти за шкоду, що заподіяна на земельних ділянках державної та комунальної власності, які не надані у користування та не передані у власність, внаслідок їх самовільного зайняття, використання не за цільовим призначенням, зняття грунтового покриву (родючо	24062200	0,00	0,00	0,00	614,90	0,00	0,00	0,00	0,00	0,00	0,00	0,00	0,00	614,90	0,00
Доходи від операцій з кредитування та надання гарантій	24110000	0,00	0,00	0,00	0,00	0,00	0,00	0,00	6 515,40	0,00	0,00	0,00	0,00	6 515,40	0,00
Відсотки за користування довгостроковим кредитом, що надається з місцевих бюджетів молодим сім'ям та одиноким молодим громадянам на будівництво (реконструкцію) та придбання житла	24110900	0,00	0,00	0,00	0,00	0,00	0,00	0,00	6 515,40	0,00	0,00	0,00	0,00	6 515,40	0,00
Концесійні платежі	24160000	0,00	0,00	0,00	2 800,00	0,00	0,00	0,00	0,00	0,00	0,00	0,00	0,00	2 800,00	0,00
Концесійні платежі щодо об'єктів комунальної власності (крім тих, які мають цільове спрямування згідно із законом)	24160100	0,00	0,00	0,00	2 800,00	0,00	0,00	0,00	0,00	0,00	0,00	0,00	0,00	2 800,00	0,00
Надходження коштів пайової участі у розвитку інфраструктури населеного пункту	24170000	0,00	0,00	0,00	0,00	500 000 000,00	500 000 000,00	0,00	21 263 280,55	0,00	500 000 000,00	500 000 000,00	0,00	21 263 280,55	0,00
Власні надходження бюджетних установ	25000000	0,00	0,00	0,00	0,00	959 685 000,00	959 685 000,00	1 309 929 744,19	586 019 505,15	0,00	959 685 000,00	959 685 000,00	1 309 929 744,19	586 019 505,15	0,00
Надходження від плати за послуги, що надаються бюджетними установами згідно із законодавством	25010000	0,00	0,00	0,00	0,00	929 304 500,00	929 304 500,00	945 998 238,86	238 372 637,74	0,00	929 304 500,00	929 304 500,00	945 998 238,86	238 372 637,74	0,00
Плата за послуги, що надаються бюджетними установами згідно з їх основною діяльністю	25010100	0,00	0,00	0,00	0,00	724 356 800,00	724 356 800,00	741 519 227,33	191 215 915,59	0,00	724 356 800,00	724 356 800,00	741 519 227,33	191 215 915,59	0,00
Надходження бюджетних установ від додаткової (господарської) діяльності	25010200	0,00	0,00	0,00	0,00	47 710 100,00	47 710 100,00	47 150 573,16	11 803 635,94	0,00	47 710 100,00	47 710 100,00	47 150 573,16	11 803 635,94	0,00
Плата за оренду майна бюджетних установ	25010300	0,00	0,00	0,00	0,00	156 465 600,00	156 465 600,00	156 095 138,62	34 813 916,22	0,00	156 465 600,00	156 465 600,00	156 095 138,62	34 813 916,22	0,00
Надходження бюджетних установ від реалізації в установленому порядку майна (крім нерухомого майна)	25010400	0,00	0,00	0,00	0,00	772 000,00	772 000,00	1 233 299,75	539 169,99	0,00	772 000,00	772 000,00	1 233 299,75	539 169,99	0,00
Інші джерела власних надходжень бюджетних установ	25020000	0,00	0,00	0,00	0,00	30 380 500,00	30 380 500,00	363 931 505,33	347 646 867,41	0,00	30 380 500,00	30 380 500,00	363 931 505,33	347 646 867,41	0,00
Благодійні внески, гранти та дарунки	25020100	0,00	0,00	0,00	0,00	36 000,00	36 000,00	96 010 154,40	108 975 497,00	0,00	36 000,00	36 000,00	96 010 154,40	108 975 497,00	0,00
Кошти, що отримують бюджетні установи від підприємств, організацій, фізичних осіб та від інших бюджетних установ для виконання цільових заходів, у тому числі заходів з відчуження для суспільних потреб земельних ділянок та розміщених на них інших об'єктів нерухомого майна, що перебувають у приватній власності фізичних або юридичних осіб	25020200	0,00	0,00	0,00	0,00	30 344 500,00	30 344 500,00	267 871 225,72	238 621 245,20	0,00	30 344 500,00	30 344 500,00	267 871 225,72	238 621 245,20	0,00
Кошти, що отримують вищі та професійно-технічні навчальні заклади від розміщення на депозитах тимчасово вільних бюджетних коштів, отриманих за надання платних послуг, якщо таким закладам законом надано відповідне право; кошти, що отримують державні і комунальні вищі навчальні заклади, наукові установи та заклади культури як відсотки, нараховані на залишок коштів на поточних рахунках, відкритих у банках державного сектору для розміщення власних надходжень, отриманих як плата за послуги, що надаються ними згі	25020300	0,00	0,00	0,00	0,00	0,00	0,00	50 125,21	50 125,21	0,00	0,00	0,00	50 125,21	50 125,21	0,00
Доходи від операцій з капіталом	30000000	100 000,00	100 000,00	0,00	451 312,70	489 300 000,00	489 300 000,00	0,00	68 678 568,15	0,00	489 300 000,00	489 300 000,00	0,00	69 141 880,85	0,00

1	2	3	4	5	6	7	8	9	10	11	12	13	14	15	16
Надходження від продажу основного капіталу	31000000	100 000,00	100 000,00	0,00	463 312,70	350 000 000,00	350 000 000,00	0,00	37 008 173,55	0,00	350 100 000,00	350 100 000,00	0,00	37 471 486,25	0,00
Кошти від реалізації скарбів, майна, одержаного державою або територіальною громадою в порядку спадкування чи дарування, безхазяйного майна, знахідок, а також валютних цінностей і грошових коштів, власники яких невідомі	31010000	100 000,00	100 000,00	0,00	446 259,90	0,00	0,00	0,00	0,00	0,00	100 000,00	100 000,00	0,00	446 259,90	0,00
Кошти від реалізації безхазяйного майна, знахідок, спадкового майна, майна, одержаного територіальною громадою в порядку спадкування чи дарування, а також валютні цінності і грошові кошти, власники яких невідомі	31010200	100 000,00	100 000,00	0,00	446 259,90	0,00	0,00	0,00	0,00	0,00	100 000,00	100 000,00	0,00	446 259,90	0,00
Надходження коштів від Державного фонду дорогоцінних металів і дорогоцінного каміння	31020000	0,00	0,00	0,00	17 052,80	0,00	0,00	0,00	0,00	0,00	0,00	0,00	0,00	17 052,80	0,00
Кошти від відчуження майна, що належить Автономній Республіці Крим та майна, що перебуває в комунальній власності	31030000	0,00	0,00	0,00	0,00	350 000 000,00	350 000 000,00	0,00	37 008 173,55	0,00	350 000 000,00	350 000 000,00	0,00	37 008 173,55	0,00
Кошти від продажу землі і нематеріальних активів	33000000	0,00	0,00	0,00	0,00	139 200 000,00	139 200 000,00	0,00	31 670 394,60	0,00	139 200 000,00	139 200 000,00	0,00	31 670 394,60	0,00
Кошти від продажу землі	33010000	0,00	0,00	0,00	0,00	139 200 000,00	139 200 000,00	0,00	31 670 394,60	0,00	139 200 000,00	139 200 000,00	0,00	31 670 394,60	0,00
Кошти від продажу земельних ділянок несільськогосподарського призначення, що перебувають у державній або комунальній власності, та земельних ділянок, які знаходяться на території Автономної Республіки Крим	33010100	0,00	0,00	0,00	0,00	119 040 000,00	119 040 000,00	0,00	31 670 394,60	0,00	119 040 000,00	119 040 000,00	0,00	31 670 394,60	0,00
Кошти від продажу земельних ділянок несільськогосподарського призначення до розмежування земель державної та комунальної власності з розстроченим платежу	33010400	0,00	0,00	0,00	0,00	20 160 000,00	20 160 000,00	0,00	0,00	0,00	20 160 000,00	20 160 000,00	0,00	0,00	0,00
Цільові фонди	50000000	0,00	0,00	0,00	0,00	245 000 000,00	245 000 000,00	0,00	78 628 072,93	0,00	245 000 000,00	245 000 000,00	0,00	78 628 072,93	0,00
Цільові фонди, утворені Верховною Радою Автономної Республіки Крим, органами місцевого самоврядування та місцевими органами виконавчої влади	50110000	0,00	0,00	0,00	0,00	245 000 000,00	245 000 000,00	0,00	78 628 072,93	0,00	245 000 000,00	245 000 000,00	0,00	78 628 072,93	0,00
Усього доходів без урахування міжбюджетних трансфертів	90010100	32 528 752 000,00	32 528 752 000,00	0,00	8 470 855 141,00	2 291 785 000,00	2 291 785 000,00	1 309 929 744,19	773 240 503,94	0,00	34 820 537 000,00	34 820 537 000,00	1 309 929 744,19	9 244 095 644,94	0,00
Офіційні трансферти	40000000	13 139 875 200,00	13 139 875 200,00	0,00	4 043 136 507,00	1 153 086 500,00	1 153 086 500,00	0,00	219 295 400,00	0,00	14 292 961 700,00	14 292 961 700,00	0,00	4 262 431 907,00	0,00
Від органів державного управління	41000000	13 139 875 200,00	13 139 875 200,00	0,00	4 043 136 507,00	1 153 086 500,00	1 153 086 500,00	0,00	219 295 400,00	0,00	14 292 961 700,00	14 292 961 700,00	0,00	4 262 431 907,00	0,00
Дотації з державного бюджету місцевим бюджетам	41020000	100 212 300,00	100 212 300,00	0,00	25 053 000,00	0,00	0,00	0,00	0,00	0,00	100 212 300,00	100 212 300,00	0,00	25 053 000,00	0,00
Додаткова дотація з державного бюджету місцевим бюджетам на компенсацію втрат доходів місцевих бюджетів внаслідок наданих державою податкових пільг зі сплати земельного податку суб'єктам космічної діяльності та літакобудування	41021000	100 212 300,00	100 212 300,00	0,00	25 053 000,00	0,00	0,00	0,00	0,00	0,00	100 212 300,00	100 212 300,00	0,00	25 053 000,00	0,00
Субвенції з державного бюджету місцевим бюджетам	41030000	13 039 662 900,00	13 039 662 900,00	0,00	4 018 083 507,00	1 153 086 500,00	1 153 086 500,00	0,00	219 295 400,00	0,00	14 192 749 400,00	14 192 749 400,00	0,00	4 237 378 907,00	0,00
Субвенція з державного бюджету місцевим бюджетам на виплату допомоги сім'ям з дітьми, малозабезпеченим сім'ям, особам,які не мають права на пенсію, особам з інвалідністю, дітям з інвалідністю, тимчасової державної допомоги дітям,тимчасової державної соціа	41030600	2 713 991 800,00	2 713 991 800,00	0,00	577 656 262,00	0,00	0,00	0,00	0,00	0,00	2 713 991 800,00	2 713 991 800,00	0,00	577 656 262,00	0,00
Субвенція з державного бюджету місцевим бюджетам на надання пільг та житлових субсидій населенню на оплату електроенергії, природного газу, послуг тепло-, водопостачання і водовідведення, квартирної плати (утримання будинків і споруд та прибудинкових тери	41030800	3 239 621 400,00	3 239 621 400,00	0,00	1 626 666 900,00	0,00	0,00	0,00	0,00	0,00	3 239 621 400,00	3 239 621 400,00	0,00	1 626 666 900,00	0,00
Субвенція з державного бюджету місцевим бюджетам на надання пільг та житлових субсидій населенню на придбання твердого та рідкого пічного побутового палива і скрапленого газу	41031000	233 100,00	233 100,00	0,00	19 882,41	0,00	0,00	0,00	0,00	0,00	233 100,00	233 100,00	0,00	19 882,41	0,00
Субвенція з державного бюджету місцевим бюджетам на придбання медикаментів та виробів медичного призначення для забезпечення швидкої медичної допомоги	41032600	10 404 100,00	10 404 100,00	0,00	2 601 000,00	0,00	0,00	0,00	0,00	0,00	10 404 100,00	10 404 100,00	0,00	2 601 000,00	0,00
Субвенція з державного бюджету місцевим бюджетам на відшкодування вартості лікарських засобів для лікування окремих захворювань	41033600	75 397 500,00	75 397 500,00	0,00	18 850 400,00	0,00	0,00	0,00	0,00	0,00	75 397 500,00	75 397 500,00	0,00	18 850 400,00	0,00
Субвенція з державного бюджету місцевим бюджетам на придбання витратних матеріалів для закладів охорони здоров'я та лікарських засобів для інгаляційної анестезії	41033700	1 430 400,00	1 430 400,00	0,00	259 700,00	0,00	0,00	0,00	0,00	0,00	1 430 400,00	1 430 400,00	0,00	259 700,00	0,00
Освітня субвенція з державного бюджету місцевим бюджетам	41033900	2 839 272 000,00	2 839 272 000,00	0,00	651 968 700,00	0,00	0,00	0,00	0,00	0,00	2 839 272 000,00	2 839 272 000,00	0,00	651 968 700,00	0,00
Медична субвенція з державного бюджету місцевим бюджетам	41034200	4 136 407 900,00	4 136 407 900,00	0,00	1 129 508 500,00	0,00	0,00	0,00	0,00	0,00	4 136 407 900,00	4 136 407 900,00	0,00	1 129 508 500,00	0,00
Субвенція з державного бюджету місцевим бюджетам на проектні,будівельно-ремонтні роботи, придбання житла та приміщень для розвитку сімейних та інших форм виховання, наближених до сімейних,та забезпечення житлом дітей-сиріт,осіб з їх числа	41034400	8 990 400,00	8 990 400,00	0,00	0,00	0,00	0,00	0,00	0,00	0,00	8 990 400,00	8 990 400,00	0,00	0,00	0,00
Субвенція з державного бюджету місцевим бюджетам на надання державної підтримки особам з особливими освітніми потребами	41035400	0,00	0,00	0,00	7 453 500,00	0,00	0,00	0,00	0,00	0,00	0,00	0,00	0,00	7 453 500,00	0,00
Субвенція з державного бюджету місцевим бюджетам на виплату державної соціальної допомоги на дітей-сиріт та дітей, позбавлених батьківського піклування, грошового забезпечення батькам-вихователям і прийомним батькам за надання соціальних послуг у	41035800	13 914 300,00	13 914 300,00	0,00	3 098 662,59	0,00	0,00	0,00	0,00	0,00	13 914 300,00	13 914 300,00	0,00	3 098 662,59	0,00

1	2			3	4	5	6	7	8	9	10	11	12	13	14	15	16
Субвенція з державного бюджету місцевим бюджетам на фінансове забезпечення будівництва, реконструкції, ремонту і утримання автомобільних доріг загального користування місцевого значення, вулиць і доріг комунальної власності у населених пунктах			41037300	0,00	0,00	0,00	0,00	1 153 086 500,00	1 153 086 500,00	0,00	219 295 400,00	0,00	1 153 086 500,00	1 153 086 500,00	0,00	219 295 400,00	0,00
Усього доходів з урахуванням міжбюджетних трансфертів з державного бюджету			90010200	45 668 627 200,00	45 668 627 200,00	0,00	12 513 991 648,00	3 444 871 500,00	3 444 871 500,00	1 309 929 744,19	992 535 903,94	0,00	49 113 498 700,00	49 113 498 700,00	1 309 929 744,19	13 506 527 551,94	0,00
Усього			90010300	45 668 627 200,00	45 668 627 200,00	0,00	12 513 991 648,00	3 444 871 500,00	3 444 871 500,00	1 309 929 744,19	992 535 903,94	0,00	49 113 498 700,00	49 113 498 700,00	1 309 929 744,19	13 506 527 551,94	0,00
Державне управління		0100	9102	1 448 606 800,00	1 448 606 800,00	1 448 606 800,00	286 902 104,38	53 586 600,00	53 586 600,00	166 616 563,85	106 377 145,30	0,00	1 502 193 400,00	1 502 193 400,00	1 615 223 363,85	393 279 249,68	0,00
Організаційне, інформаційно-аналітичне та матеріально-технічне забезпечення діяльності обласної ради, районної ради, районної у місті ради (у разі її створення), міської, селищної, сільської рад	0111	0150	9102	92 053 600,00	92 053 600,00	92 053 600,00	19 766 863,23	16 040 700,00	16 040 700,00	16 040 700,00	134 513,07	0,00	108 094 300,00	108 094 300,00	108 094 300,00	19 901 376,30	0,00
Керівництво і управління у відповідній сфері у містах (місті Києві), селищах, селах, об'єднаних територіальних громадах	0111	0160	9102	1 220 561 600,00	1 220 561 600,00	1 220 561 600,00	240 262 332,56	35 127 900,00	35 127 900,00	148 157 863,85	106 242 632,23	0,00	1 255 689 500,00	1 255 689 500,00	1 368 719 463,85	346 504 964,79	0,00
Інша діяльність у сфері державного управління	0133	0180	9102	135 991 600,00	135 991 600,00	135 991 600,00	26 872 908,59	2 418 000,00	2 418 000,00	2 418 000,00	0,00	0,00	138 409 600,00	138 409 600,00	138 409 600,00	26 872 908,59	0,00
Освіта		1000	9102	12 274 765 001,00	12 274 765 001,00	12 274 765 001,00	2 520 102 424,42	1 475 512 277,00	1 475 512 277,00	1 586 357 868,15	197 272 370,21	0,00	13 750 277 278,00	13 750 277 278,00	13 861 122 869,15	2 717 374 794,63	0,00
Надання дошкільної освіти	0910	1010	9102	3 553 069 570,00	3 553 069 570,00	3 553 069 570,00	655 437 722,52	581 487 378,00	581 487 378,00	622 983 974,28	72 080 787,34	0,00	4 134 556 948,00	4 134 556 948,00	4 176 053 544,28	727 518 509,86	0,00
Надання загальної середньої освіти загальноосвітніми навчальними закладами (в т. ч. школою-дитячим садком, інтернатом при школі), спеціалізованими школами, ліцеями, гімназіями, колегіумами	0921	1020	9102	5 670 812 831,00	5 670 812 831,00	5 670 812 831,00	1 258 350 140,20	430 656 999,00	430 656 999,00	484 733 657,72	61 134 954,77	0,00	6 101 469 830,00	6 101 469 830,00	6 155 546 488,72	1 319 485 094,97	0,00
Надання загальної середньої освіти вечірніми (змінними) школами	0921	1030	9102	34 645 000,00	34 645 000,00	34 645 000,00	6 927 491,53	1 396 600,00	1 396 600,00	1 753 184,34	516 182,95	0,00	36 041 600,00	36 041 600,00	36 398 184,34	7 443 674,48	0,00
Надання загальної середньої освіти загальноосвітніми школами-інтернатами, загальноосвітніми санаторними школами-інтернатами	0922	1040	9102	138 170 800,00	138 170 800,00	138 170 800,00	26 854 807,61	4 914 500,00	4 914 500,00	5 356 670,23	201 247,55	0,00	143 085 300,00	143 085 300,00	143 527 470,23	27 056 055,16	0,00
Забезпечення належних умов для виховання та розвитку дітей-сиріт і дітей, позбавлених батьківського піклування, в дитячих будинках, у тому числі сімейного типу, прийомних сім'ях, сім'ях патронатного вихователя	0910	1060	9102	16 635 600,00	16 635 600,00	16 635 600,00	3 293 792,95	11 565 100,00	11 565 100,00	11 685 220,07	120 120,07	0,00	28 200 700,00	28 200 700,00	28 320 820,07	3 413 913,02	0,00
Надання загальної середньої освіти спеціальними загальноосвітніми школами-інтернатами, школами та іншими навчальними закладами для дітей, які потребують корекції фізичного та (або) розумового розвитку	0922	1070	9102	373 041 300,00	373 041 300,00	373 041 300,00	72 405 625,71	10 832 000,00	10 832 000,00	12 697 230,36	1 273 414,64	0,00	383 873 300,00	383 873 300,00	385 738 530,36	73 679 040,35	0,00
Надання загальної середньої освіти загальноосвітніми спеціалізованими школами-інтернатами з поглибленим вивченням окремих предметів і курсів для поглибленої підготовки дітей в галузі науки і мистецтв, фізичної культури і спорту, інших галузях, ліцеями з п	0922	1080	9102	81 207 700,00	81 207 700,00	81 207 700,00	15 199 744,49	8 130 100,00	8 130 100,00	9 506 047,62	1 422 204,90	0,00	89 337 800,00	89 337 800,00	90 713 747,62	16 621 949,39	0,00
Надання позашкільної освіти позашкільними закладами освіти, заходи із позашкільної роботи з дітьми	0960	1090	9102	409 512 400,00	409 512 400,00	409 512 400,00	74 592 354,58	46 912 200,00	46 912 200,00	48 598 085,42	4 119 782,36	0,00	456 424 600,00	456 424 600,00	458 110 485,42	78 712 136,94	0,00
Надання спеціальної освіти школами естетичного виховання (музичними, художніми, хореографічними, театральними, хоровими, мистецькими)	0960	1100	9102	519 743 400,00	519 743 400,00	519 743 400,00	101 941 029,11	54 473 400,00	54 473 400,00	57 390 196,98	10 367 814,40	0,00	574 216 800,00	574 216 800,00	577 133 596,98	112 308 843,51	0,00
Підготовка кадрів професійно-технічними закладами та іншими закладами освіти	0950	1110	9102	535 629 600,00	535 629 600,00	535 629 600,00	113 750 308,35	56 200 200,00	56 200 200,00	59 118 570,27	5 492 771,80	0,00	591 829 800,00	591 829 800,00	594 748 130,27	119 253 080,75	0,00
Підготовка кадрів вищими навчальними закладами I-II рівнів акредитації (коледжами, технікумами, училищами)	0941	1120	9102	417 364 900,00	417 364 900,00	417 364 900,00	92 319 732,50	91 481 800,00	91 481 800,00	94 169 092,21	20 292 848,03	0,00	508 846 700,00	508 846 700,00	511 533 992,21	112 612 580,53	0,00
Підготовка кадрів вищими навчальними закладами III-IV рівнів акредитації (університетами, академіями, інститутами)	0942	1130	9102	234 885 300,00	234 885 300,00	234 885 300,00	51 508 833,91	93 283 900,00	93 283 900,00	93 609 325,62	19 172 692,19	0,00	328 169 200,00	328 169 200,00	328 494 625,62	70 681 526,10	0,00
Підвищення кваліфікації, перепідготовка кадрів закладами післядипломної освіти	0950	1140	9102	24 903 200,00	24 903 200,00	24 903 200,00	5 410 267,77	1 632 200,00	1 632 200,00	1 808 859,00	499 400,16	0,00	26 535 400,00	26 535 400,00	26 712 059,00	5 909 667,93	0,00
Методичне забезпечення діяльності навчальних закладів	0990	1150	9102	71 445 900,00	71 445 900,00	71 445 900,00	11 876 658,41	311 500,00	311 500,00	694 129,48	273 059,44	0,00	71 757 400,00	71 757 400,00	72 140 029,48	12 149 717,85	0,00
Інші програми, заклади та заходи у сфері освіти		1160	9102	193 697 500,00	193 697 500,00	193 697 500,00	30 203 914,18	82 234 400,00	82 234 400,00	82 253 664,55	325 089,61	0,00	275 931 900,00	275 931 900,00	275 951 164,55	30 529 003,79	0,00
Забезпечення діяльності інших закладів у сфері освіти	0990	1161	9102	158 480 300,00	158 480 300,00	158 480 300,00	28 487 581,74	6 023 300,00	6 023 300,00	6 042 564,55	325 089,61	0,00	164 503 600,00	164 503 600,00	164 522 864,55	28 812 671,35	0,00
Інші програми та заходи у сфері освіти	0990	1162	9102	35 217 200,00	35 217 200,00	35 217 200,00	1 716 332,44	76 211 100,00	76 211 100,00	76 211 100,00	0,00	0,00	111 428 300,00	111 428 300,00	111 428 300,00	1 716 332,44	0,00
Охорона здоров'я		2000	9102	8 000 346 100,00	8 000 346 100,00	8 000 346 100,00	1 455 976 841,85	1 225 096 900,00	1 225 096 900,00	1 387 886 808,83	189 852 518,39	0,00	9 225 443 000,00	9 225 443 000,00	9 388 232 908,83	1 645 829 360,24	0,00
Багатопрофільна стаціонарна медична допомога населенню	0731	2010	9102	2 454 780 200,00	2 454 780 200,00	2 454 780 200,00	466 274 275,11	394 635 400,00	394 635 400,00	533 759 185,39	152 006 992,48	0,00	2 849 415 600,00	2 849 415 600,00	2 988 539 385,39	618 281 267,59	0,00
Спеціалізована стаціонарна медична допомога населенню	0732	2020	9102	1 042 284 000,00	1 042 284 000,00	1 042 284 000,00	208 156 372,33	55 997 900,00	55 997 900,00	65 237 334,68	12 116 177,01	0,00	1 098 281 900,00	1 098 281 900,00	1 107 521 334,68	220 272 549,34	0,00
Лікарсько-акушерська допомога вагітним, породіллям та новонародженим	0733	2030	9102	317 961 000,00	317 961 000,00	317 961 000,00	65 673 678,80	155 975 400,00	155 975 400,00	163 333 702,42	4 815 394,37	0,00	473 936 400,00	473 936 400,00	481 294 702,42	70 489 073,17	0,00
Санаторно-курортна допомога населенню	0734	2040	9102	101 011 500,00	101 011 500,00	101 011 500,00	16 451 631,12	4 120 000,00	4 120 000,00	4 219 030,17	219 743,26	0,00	105 131 500,00	105 131 500,00	105 230 530,17	16 671 374,38	0,00
Медико-соціальний захист дітей-сиріт і дітей, позбавлених батьківського піклування	0761	2050	9102	58 667 400,00	58 667 400,00	58 667 400,00	9 593 788,32	1 525 000,00	1 525 000,00	2 610 848,71	1 070 348,71	0,00	60 192 400,00	60 192 400,00	61 278 248,71	10 664 137,03	0,00
Створення банків крові та її компонентів	0762	2060	9102	34 628 000,00	34 628 000,00	34 628 000,00	6 303 088,65	5 692 500,00	5 692 500,00	6 869 732,97	1 398 925,17	0,00	40 320 500,00	40 320 500,00	41 497 732,97	7 702 013,82	0,00
Екстрена та швидка медична допомога населенню	0724	2070	9102	339 493 400,00	339 493 400,00	339 493 400,00	68 091 078,51	8 000 000,00	8 000 000,00	8 016 781,00	108 174,02	0,00	347 493 400,00	347 493 400,00	347 510 181,00	68 199 252,53	0,00
Амбулаторно-поліклінічна допомога населенню, крім первинної медичної допомоги	0721	2080	9102	52 844 500,00	52 844 500,00	52 844 500,00	10 874 685,52	1 124 800,00	1 124 800,00	1 124 800,00	124 433,28	0,00	53 969 300,00	53 969 300,00	53 969 300,00	10 999 118,80	0,00
Спеціалізована амбулаторно-поліклінічна допомога населенню	0722	2090	9102	1 145 139 500,00	1 145 139 500,00	1 145 139 500,00	257 217 235,40	48 283 000,00	48 283 000,00	48 526 848,56	6 016 840,48	0,00	1 193 422 500,00	1 193 422 500,00	1 193 666 348,56	263 234 075,88	0,00
Стоматологічна допомога населенню	0722	2100	9102	66 423 400,00	66 423 400,00	66 423 400,00	14 787 154,22	37 290 100,00	37 290 100,00	37 635 924,96	5 362 771,73	0,00	103 713 500,00	103 713 500,00	104 059 324,96	20 149 925,95	0,00
Первинна медична допомога населенню		2110	9102	1 188 804 900,00	1 188 804 900,00	1 188 804 900,00	240 582 975,88	2 395 000,00	2 395 000,00	2 395 000,00	0,00	0,00	1 191 199 900,00	1 191 199 900,00	1 191 199 900,00	240 582 975,88	0,00

1	2			3	4	5	6	7	8	9	10	11	12	13	14	15	16
Первинна медична допомога населенню, що надається центрами первинної медичної (медико-санітарної) допомоги	0726	2111	9102	1 188 804 900,00	1 188 804 900,00	1 188 804 900,00	240 582 975,88	2 395 000,00	2 395 000,00	2 395 000,00	0,00	0,00	1 191 199 900,00	1 191 199 900,00	1 191 199 900,00	240 582 975,88	0,00
Інформаційно-методичне та просвітницьке забезпечення в галузі охорони здоров'я	0740	2120	9102	3 107 300,00	3 107 300,00	3 107 300,00	680 491,15	47 400,00	47 400,00	47 400,00	161,14	0,00	3 154 700,00	3 154 700,00	3 154 700,00	680 652,29	0,00
Проведення належної медико-соціальної експертизи (МСЕК)	0763	2130	9102	10 202 800,00	10 202 800,00	10 202 800,00	2 174 717,46	0,00	0,00	17 965,00	3 310,27	0,00	10 202 800,00	10 202 800,00	10 220 765,00	2 178 027,73	0,00
Програми і централізовані заходи у галузі охорони здоров'я		2140	9102	292 144 400,00	292 144 400,00	292 144 400,00	17 398 921,62	6 300 000,00	6 300 000,00	6 300 000,00	0,00	0,00	298 444 400,00	298 444 400,00	298 444 400,00	17 398 921,62	0,00
Програми і централізовані заходи з імунопрофілактики	0763	2141	9102	3 000 000,00	3 000 000,00	3 000 000,00	0,00	0,00	0,00	0,00	0,00	0,00	3 000 000,00	3 000 000,00	3 000 000,00	0,00	0,00
Програми і централізовані заходи боротьби з туберкульозом	0763	2142	9102	6 597 400,00	6 597 400,00	6 597 400,00	33 500,00	6 000 000,00	6 000 000,00	6 000 000,00	0,00	0,00	12 597 400,00	12 597 400,00	12 597 400,00	33 500,00	0,00
Програми і централізовані заходи профілактики ВІЛ-інфекції/СНІДу	0763	2143	9102	48 144 200,00	48 144 200,00	48 144 200,00	516 452,00	300 000,00	300 000,00	300 000,00	0,00	0,00	48 444 200,00	48 444 200,00	48 444 200,00	516 452,00	0,00
Централізовані заходи з лікування хворих на цукровий та нецукровий діабет	0763	2144	9102	109 005 300,00	109 005 300,00	109 005 300,00	5 408 606,72	0,00	0,00	0,00	0,00	0,00	109 005 300,00	109 005 300,00	109 005 300,00	5 408 606,72	0,00
Централізовані заходи з лікування онкологічних хворих	0763	2145	9102	50 000 000,00	50 000 000,00	50 000 000,00	0,00	0,00	0,00	0,00	0,00	0,00	50 000 000,00	50 000 000,00	50 000 000,00	0,00	0,00
Відшкодування вартості лікарських засобів для лікування окремих захворювань	0763	2146	9102	75 397 500,00	75 397 500,00	75 397 500,00	11 440 362,90	0,00	0,00	0,00	0,00	0,00	75 397 500,00	75 397 500,00	75 397 500,00	11 440 362,90	0,00
Інші програми, заклади та заходи у сфері охорони здоров'я		2150	9102	892 853 800,00	892 853 800,00	892 853 800,00	71 716 747,76	503 710 400,00	503 710 400,00	507 792 254,97	6 609 246,47	0,00	1 396 564 200,00	1 396 564 200,00	1 400 646 054,97	78 325 994,23	0,00
Забезпечення діяльності інших закладів у сфері охорони здоров'я	0763	2151	9102	415 953 100,00	415 953 100,00	415 953 100,00	70 604 219,54	67 510 400,00	67 510 400,00	71 592 254,97	6 609 246,47	0,00	483 463 500,00	483 463 500,00	487 545 354,97	77 213 466,01	0,00
Інші програми та заходи у сфері охорони здоров'я	0763	2152	9102	476 900 700,00	476 900 700,00	476 900 700,00	1 112 528,22	436 200 000,00	436 200 000,00	436 200 000,00	0,00	0,00	913 100 700,00	913 100 700,00	913 100 700,00	1 112 528,22	0,00
Соціальний захист та соціальне забезпечення		3000	9102	8 571 319 650,00	8 571 319 650,00	8 567 791 650,00	2 733 188 961,70	143 912 580,00	143 912 580,00	147 192 090,81	9 776 123,67	0,00	8 715 232 230,00	8 715 232 230,00	8 714 983 740,81	2 742 965 085,37	0,00
Надання пільг та житлових субсидій населенню на оплату електроенергії, природного газу, послуг тепло-, водопостачання і водовідведення, квартирної плати, вивезення побутового сміття та рідких нечистот		3010	9102	3 239 621 400,00	3 239 621 400,00	3 239 621 400,00	1 623 985 999,65	0,00	0,00	0,00	0,00	0,00	3 239 621 400,00	3 239 621 400,00	3 239 621 400,00	1 623 985 999,65	0,00
Надання пільг на оплату житлово-комунальних послуг окремим категоріям громадян відповідно до законодавства	1030	3011	9102	309 237 900,00	309 237 900,00	309 237 900,00	293 905 381,79	0,00	0,00	0,00	0,00	0,00	309 237 900,00	309 237 900,00	309 237 900,00	293 905 381,79	0,00
Надання субсидій населенню для відшкодування витрат на оплату житлово-комунальних послуг	1060	3012	9102	2 930 383 500,00	2 930 383 500,00	2 930 383 500,00	1 330 080 617,86	0,00	0,00	0,00	0,00	0,00	2 930 383 500,00	2 930 383 500,00	2 930 383 500,00	1 330 080 617,86	0,00
Надання пільг та субсидій населенню на придбання твердого та рідкого пічного побутового палива і скрапленого газу		3020	9102	233 100,00	233 100,00	233 100,00	18 625,93	0,00	0,00	0,00	0,00	0,00	233 100,00	233 100,00	233 100,00	18 625,93	0,00
Надання пільг на придбання твердого та рідкого пічного побутового палива і скрапленого газу окремим категоріям громадян відповідно до законодавства	1030	3021	9102	121 600,00	121 600,00	121 600,00	5 849,12	0,00	0,00	0,00	0,00	0,00	121 600,00	121 600,00	121 600,00	5 849,12	0,00
Надання субсидій населенню для відшкодування витрат на придбання твердого та рідкого пічного побутового палива і скрапленого газу	1060	3022	9102	111 500,00	111 500,00	111 500,00	12 776,81	0,00	0,00	0,00	0,00	0,00	111 500,00	111 500,00	111 500,00	12 776,81	0,00
Надання пільг з оплати послуг зв'язку, інших передбачених законодавством пільг окремим категоріям громадян та компенсації за пільговий проїзд окремих категорій громадян		3030	9102	1 030 083 700,00	1 030 083 700,00	1 030 083 700,00	217 896 508,00	0,00	0,00	0,00	0,00	0,00	1 030 083 700,00	1 030 083 700,00	1 030 083 700,00	217 896 508,00	0,00
Надання інших пільг окремим категоріям громадян відповідно до законодавства	1030	3031	9102	5 786 900,00	5 786 900,00	5 786 900,00	0,00	0,00	0,00	0,00	0,00	0,00	5 786 900,00	5 786 900,00	5 786 900,00	0,00	0,00
Компенсаційні виплати на пільговий проїзд автомобільним транспортом окремим категоріям громадян	1070	3033	9102	136 827 400,00	136 827 400,00	136 827 400,00	34 206 000,00	0,00	0,00	0,00	0,00	0,00	136 827 400,00	136 827 400,00	136 827 400,00	34 206 000,00	0,00
Компенсаційні виплати за пільговий проїзд окремих категорій громадян на залізничному транспорті	1070	3035	9102	198 900,00	198 900,00	198 900,00	26 000,00	0,00	0,00	0,00	0,00	0,00	198 900,00	198 900,00	198 900,00	26 000,00	0,00
Компенсаційні виплати на пільговий проїзд електротранспортом окремим категоріям громадян	1070	3036	9102	887 270 500,00	887 270 500,00	887 270 500,00	183 664 508,00	0,00	0,00	0,00	0,00	0,00	887 270 500,00	887 270 500,00	887 270 500,00	183 664 508,00	0,00
Надання допомоги сім'ям з дітьми, малозабезпеченим сім'ям, тимчасової допомоги дітям		3040	9102	2 096 588 700,00	2 096 588 700,00	2 096 588 700,00	430 131 290,75	0,00	0,00	0,00	0,00	0,00	2 096 588 700,00	2 096 588 700,00	2 096 588 700,00	430 131 290,75	0,00
Надання допомоги у зв'язку з вагітністю і пологами	1040	3041	9102	20 841 600,00	20 841 600,00	20 841 600,00	4 067 709,03	0,00	0,00	0,00	0,00	0,00	20 841 600,00	20 841 600,00	20 841 600,00	4 067 709,03	0,00
Надання допомоги при усиновленні дитини	1040	3042	9102	4 955 900,00	4 955 900,00	4 955 900,00	1 267 036,00	0,00	0,00	0,00	0,00	0,00	4 955 900,00	4 955 900,00	4 955 900,00	1 267 036,00	0,00
Надання допомоги при народженні дитини	1040	3043	9102	1 559 878 200,00	1 559 878 200,00	1 559 878 200,00	346 218 898,47	0,00	0,00	0,00	0,00	0,00	1 559 878 200,00	1 559 878 200,00	1 559 878 200,00	346 218 898,47	0,00
Надання допомоги на дітей, над якими встановлено опіку чи піклування	1040	3044	9102	91 973 700,00	91 973 700,00	91 973 700,00	18 760 656,24	0,00	0,00	0,00	0,00	0,00	91 973 700,00	91 973 700,00	91 973 700,00	18 760 656,24	0,00
Надання допомоги на дітей одиноким матерям	1040	3045	9102	249 779 300,00	249 779 300,00	249 779 300,00	31 866 918,92	0,00	0,00	0,00	0,00	0,00	249 779 300,00	249 779 300,00	249 779 300,00	31 866 918,92	0,00
Надання тимчасової державної допомоги дітям	1040	3046	9102	8 992 600,00	8 992 600,00	8 992 600,00	756 150,02	0,00	0,00	0,00	0,00	0,00	8 992 600,00	8 992 600,00	8 992 600,00	756 150,02	0,00
Надання державної соціальної допомоги малозабезпеченим сім'ям	1040	3047	9102	160 167 400,00	160 167 400,00	160 167 400,00	27 193 922,07	0,00	0,00	0,00	0,00	0,00	160 167 400,00	160 167 400,00	160 167 400,00	27 193 922,07	0,00
Пільгове медичне обслуговування осіб, які постраждали внаслідок Чорнобильської катастрофи	1070	3050	9102	15 661 500,00	15 661 500,00	15 661 500,00	1 771 461,77	0,00	0,00	0,00	0,00	0,00	15 661 500,00	15 661 500,00	15 661 500,00	1 771 461,77	0,00
Надання допомоги особам з інвалідністю, дітям з інвалідністю, особам, які не мають права на пенсію, непрацюючій особі, яка досягла загального пенсійного віку, але не набула права на пенсійну виплату, допомоги по догляду за особами з інвалідністю I чи II г		3080	9102	617 403 100,00	617 403 100,00	617 403 100,00	147 378 788,69	0,00	0,00	0,00	0,00	0,00	617 403 100,00	617 403 100,00	617 403 100,00	147 378 788,69	0,00
Надання державної соціальної допомоги особам з інвалідністю з дитинства та дітям з інвалідністю	1010	3081	9102	477 754 900,00	477 754 900,00	477 754 900,00	110 142 844,71	0,00	0,00	0,00	0,00	0,00	477 754 900,00	477 754 900,00	477 754 900,00	110 142 844,71	0,00
Надання державної соціальної допомоги особам, які не мають права на пенсію, та особам з інвалідністю, державної соціальної допомоги на догляд	1010	3082	9102	82 037 100,00	82 037 100,00	82 037 100,00	24 739 697,09	0,00	0,00	0,00	0,00	0,00	82 037 100,00	82 037 100,00	82 037 100,00	24 739 697,09	0,00

1	2			3	4	5	6	7	8	9	10	11	12	13	14	15	16
Надання допомоги по догляду за особами з інвалідністю I чи II групи внаслідок психічного розладу	1010	3083	9102	56 614 900,00	56 614 900,00	56 614 900,00	12 361 967,00	0,00	0,00	0,00	0,00	0,00	56 614 900,00	56 614 900,00	56 614 900,00	12 361 967,00	0,00
Надання тимчасової державної соціальної допомоги непрацюючій особі, яка досягла загального пенсійного віку, але не набула права на пенсійну виплату	1040	3084	9102	361 000,00	361 000,00	361 000,00	0,00	0,00	0,00	0,00	0,00	0,00	361 000,00	361 000,00	361 000,00	0,00	0,00
Надання щомісячної компенсаційної виплати непрацюючій працездатній особі, яка доглядає за особою з інвалідністю I групи, а також за особою, яка досягла 80-річного віку	1010	3085	9102	635 200,00	635 200,00	635 200,00	134 279,89	0,00	0,00	0,00	0,00	0,00	635 200,00	635 200,00	635 200,00	134 279,89	0,00
Видатки на поховання учасників бойових дій та осіб з інвалідністю внаслідок війни	1030	3090	9102	8 799 700,00	8 799 700,00	8 799 700,00	1 101 365,73	0,00	0,00	0,00	0,00	0,00	8 799 700,00	8 799 700,00	8 799 700,00	1 101 365,73	0,00
Надання соціальних та реабілітаційних послуг громадянам похилого віку, особам з інвалідністю, дітям з інвалідністю в установах соціального обслуговування		3100	9102	466 616 700,00	466 616 700,00	466 616 700,00	89 363 437,31	90 753 400,00	90 753 400,00	91 532 340,91	5 247 158,63	0,00	557 370 100,00	557 370 100,00	558 149 040,91	94 610 595,94	0,00
Забезпечення соціальними послугами стаціонарного догляду з наданням місця для проживання дітей з вадами фізичного та розумового розвитку	1010	3101	9102	51 571 300,00	51 571 300,00	51 571 300,00	9 908 518,31	12 080 300,00	12 080 300,00	12 254 277,63	429 948,20	0,00	63 651 600,00	63 651 600,00	63 825 577,63	10 338 466,51	0,00
Забезпечення соціальними послугами стаціонарного догляду з наданням місця для проживання, всебічної підтримки, захисту та безпеки осіб, які не можуть вести самостійний спосіб життя через похилий вік, фізичні та розумові вади, психічні захворювання або інш	1020	3102	9102	211 118 500,00	211 118 500,00	211 118 500,00	37 241 965,75	49 067 900,00	49 067 900,00	49 147 910,40	4 290 197,85	0,00	260 186 400,00	260 186 400,00	260 266 410,40	41 532 163,60	0,00
Забезпечення соціальними послугами за місцем проживання громадян, які не здатні до самообслуговування у зв'язку з похилим віком, хворобою, інвалідністю	1020	3104	9102	176 649 600,00	176 649 600,00	176 649 600,00	38 351 060,56	6 189 100,00	6 189 100,00	6 714 052,88	527 012,58	0,00	182 838 700,00	182 838 700,00	183 363 652,88	38 878 073,14	0,00
Надання реабілітаційних послуг особам з інвалідністю та дітям з інвалідністю	1010	3105	9102	27 277 300,00	27 277 300,00	27 277 300,00	3 861 892,69	23 416 100,00	23 416 100,00	23 416 100,00	0,00	0,00	50 693 400,00	50 693 400,00	50 693 400,00	3 861 892,69	0,00
Заклади і заходи з питань дітей та їх соціального захисту		3110	9102	27 386 500,00	27 386 500,00	27 386 500,00	4 032 616,82	633 500,00	633 500,00	1 281 869,89	627 077,49	0,00	28 020 000,00	28 020 000,00	28 668 369,89	4 659 694,31	0,00
Утримання закладів, що надають соціальні послуги дітям, які опинились у складних життєвих обставинах	1040	3111	9102	21 273 200,00	21 273 200,00	21 273 200,00	3 070 365,13	633 500,00	633 500,00	1 281 869,89	627 077,49	0,00	21 906 700,00	21 906 700,00	22 555 069,89	3 697 442,62	0,00
Заходи державної політики з питань дітей та їх соціального захисту	1040	3112	9102	6 113 300,00	6 113 300,00	6 113 300,00	962 251,69	0,00	0,00	0,00	0,00	0,00	6 113 300,00	6 113 300,00	6 113 300,00	962 251,69	0,00
Здійснення соціальної роботи з вразливими категоріями населення		3120	9102	49 998 000,00	49 998 000,00	49 998 000,00	9 021 829,81	102 500,00	102 500,00	116 553,61	14 053,61	0,00	50 100 500,00	50 100 500,00	50 114 553,61	9 035 883,42	0,00
Утримання та забезпечення діяльності центрів соціальних служб для сім'ї, дітей та молоді	1040	3121	9102	44 161 500,00	44 161 500,00	44 161 500,00	8 904 935,24	102 500,00	102 500,00	116 553,61	14 053,61	0,00	44 264 000,00	44 264 000,00	44 278 053,61	8 918 988,85	0,00
Заходи державної політики з питань сім'ї	1040	3123	9102	5 836 500,00	5 836 500,00	5 836 500,00	116 894,57	0,00	0,00	0,00	0,00	0,00	5 836 500,00	5 836 500,00	5 836 500,00	116 894,57	0,00
Реалізація державної політики у молодіжній сфері		3130	9102	104 728 250,00	104 728 250,00	104 728 250,00	17 498 013,83	36 671 980,00	36 671 980,00	38 406 407,35	3 449 372,03	0,00	141 400 230,00	141 400 230,00	143 134 657,35	20 947 385,86	0,00
Утримання клубів для підлітків за місцем проживання	1040	3132	9102	64 959 650,00	64 959 650,00	64 959 650,00	12 779 639,87	17 656 880,00	17 656 880,00	19 350 907,35	3 413 622,77	0,00	82 616 530,00	82 616 530,00	84 310 557,35	16 193 262,64	0,00
Інші заходи та заклади молодіжної політики	1040	3133	9102	39 768 600,00	39 768 600,00	39 768 600,00	4 718 373,96	19 015 100,00	19 015 100,00	19 055 500,00	35 749,26	0,00	58 783 700,00	58 783 700,00	58 824 100,00	4 754 123,22	0,00
Оздоровлення та відпочинок дітей (крім заходів з оздоровлення дітей, що здійснюються за рахунок коштів на оздоровлення громадян, які постраждали внаслідок Чорнобильської катастрофи)	1040	3140	9102	77 704 500,00	77 704 500,00	74 176 500,00	707 053,88	0,00	0,00	0,00	0,00	0,00	77 704 500,00	77 704 500,00	74 176 500,00	707 053,88	0,00
Надання соціальних гарантій фізичним особам, які надають соціальні послуги громадянам похилого віку, особам з інвалідністю, дітям з інвалідністю, хворим, які не здатні до самообслуговування і потребують сторонньої допомоги	1010	3160	9102	6 117 900,00	6 117 900,00	6 117 900,00	1 328 863,48	0,00	0,00	0,00	0,00	0,00	6 117 900,00	6 117 900,00	6 117 900,00	1 328 863,48	0,00
Забезпечення реалізації окремих програм для осіб з інвалідністю		3170	9102	443 500,00	443 500,00	443 500,00	178 603,48	0,00	0,00	0,00	0,00	0,00	443 500,00	443 500,00	443 500,00	178 603,48	0,00
Компенсаційні виплати особам з інвалідністю на бензин, ремонт, технічне обслуговування автомобілів, мотоколясок і на транспортне обслуговування	1010	3171	9102	435 100,00	435 100,00	435 100,00	178 603,48	0,00	0,00	0,00	0,00	0,00	435 100,00	435 100,00	435 100,00	178 603,48	0,00
Встановлення телефонів особам з інвалідністю I і II груп	1010	3172	9102	8 400,00	8 400,00	8 400,00	0,00	0,00	0,00	0,00	0,00	0,00	8 400,00	8 400,00	8 400,00	0,00	0,00
Соціальний захист ветеранів війни та праці		3190	9102	289 792 700,00	289 792 700,00	289 792 700,00	132 926 839,58	0,00	0,00	0,00	0,00	0,00	289 792 700,00	289 792 700,00	289 792 700,00	132 926 839,58	0,00
Інші видатки на соціальний захист ветеранів війни та праці	1030	3191	9102	276 691 300,00	276 691 300,00	276 691 300,00	132 831 456,32	0,00	0,00	0,00	0,00	0,00	276 691 300,00	276 691 300,00	276 691 300,00	132 831 456,32	0,00
Надання фінансової підтримки громадським організаціям ветеранів і осіб з інвалідністю, діяльність яких має соціальну спрямованість	1030	3192	9102	13 101 400,00	13 101 400,00	13 101 400,00	95 383,26	0,00	0,00	0,00	0,00	0,00	13 101 400,00	13 101 400,00	13 101 400,00	95 383,26	0,00
Забезпечення обробки інформації з нарахування та виплати допомог і компенсацій	1090	3200	9102	56 506 300,00	56 506 300,00	56 506 300,00	10 219 082,65	3 576 900,00	3 576 900,00	3 576 900,00	179 174,77	0,00	60 083 200,00	60 083 200,00	60 083 200,00	10 398 257,42	0,00
Організація та проведення громадських робіт	1050	3210	9102	331 000,00	331 000,00	331 000,00	0,00	0,00	0,00	0,00	0,00	0,00	331 000,00	331 000,00	331 000,00	0,00	0,00
Виплата державної соціальної допомоги на дітей-сиріт та дітей, позбавлених батьківського піклування, у дитячих будинках сімейного типу та прийомних сім'ях, грошового забезпечення батькам-вихователям і прийомним батькам за надання соціальних послуг у дитяч	1040	3230	9102	13 914 300,00	13 914 300,00	13 914 300,00	3 098 662,59	0,00	0,00	0,00	0,00	0,00	13 914 300,00	13 914 300,00	13 914 300,00	3 098 662,59	0,00
Інші заклади та заходи		3240	9102	469 388 800,00	469 388 800,00	469 388 800,00	42 529 917,75	12 174 300,00	12 174 300,00	12 278 019,05	259 287,14	0,00	481 563 100,00	481 563 100,00	481 666 819,05	42 789 204,89	0,00
Забезпечення діяльності інших закладів у сфері соціального захисту і соціального забезпечення	1090	3241	9102	97 903 400,00	97 903 400,00	97 903 400,00	16 868 430,02	12 174 300,00	12 174 300,00	12 262 955,27	244 223,36	0,00	110 077 700,00	110 077 700,00	110 166 355,27	17 112 653,38	0,00
Інші заходи у сфері соціального захисту і соціального забезпечення	1090	3242	9102	371 485 400,00	371 485 400,00	371 485 400,00	25 661 487,73	0,00	0,00	15 063,78	15 063,78	0,00	371 485 400,00	371 485 400,00	371 500 463,78	25 676 551,51	0,00
Культура і мистецтво		4000	9102	841 620 400,00	841 620 400,00	841 620 400,00	182 192 604,32	105 456 900,00	105 456 900,00	106 829 154,32	4 365 371,71	0,00	947 077 300,00	947 077 300,00	948 449 554,32	186 557 976,03	0,00
Фінансова підтримка театрів	0821	4010	9102	291 619 300,00	291 619 300,00	291 619 300,00	73 495 705,56	18 330 800,00	18 330 800,00	18 330 800,00	0,00	0,00	309 950 100,00	309 950 100,00	309 950 100,00	73 495 705,56	0,00

1	2			3	4	5	6	7	8	9	10	11	12	13	14	15	16
Фінансова підтримка філармоній, художніх і музичних колективів, ансамблів, концертних та циркових організацій	0822	4020	9102	66 401 000,00	66 401 000,00	66 401 000,00	16 371 826,73	7 800 000,00	7 800 000,00	7 800 000,00	0,00	0,00	74 201 000,00	74 201 000,00	74 201 000,00	16 371 826,73	0,00
Забезпечення діяльності бібліотек	0824	4030	9102	178 398 700,00	178 398 700,00	178 398 700,00	35 947 777,64	32 413 100,00	32 413 100,00	33 056 513,99	750 225,37	0,00	210 811 800,00	210 811 800,00	211 455 213,99	36 698 003,01	0,00
Забезпечення діяльності музеїв і виставок	0824	4040	9102	149 715 700,00	149 715 700,00	149 715 700,00	32 035 891,86	9 474 500,00	9 474 500,00	10 182 723,30	2 095 244,76	0,00	159 190 200,00	159 190 200,00	159 898 423,30	34 131 136,62	0,00
Забезпечення діяльності палаців і будинків культури, клубів, центрів дозвілля та інших клубних закладів	0828	4060	9102	20 364 000,00	20 364 000,00	20 364 000,00	4 012 095,18	12 501 500,00	12 501 500,00	12 522 102,26	803 867,13	0,00	32 865 500,00	32 865 500,00	32 886 102,26	4 815 962,31	0,00
Фінансова підтримка кінематографії	0823	4070	9102	1 163 400,00	1 163 400,00	1 163 400,00	286 921,77	16 700 000,00	16 700 000,00	16 700 000,00	0,00	0,00	17 863 400,00	17 863 400,00	17 863 400,00	286 921,77	0,00
Інші заклади та заходи в галузі культури і мистецтва		4080	9102	133 958 300,00	133 958 300,00	133 958 300,00	20 042 385,58	8 237 000,00	8 237 000,00	8 237 014,77	716 034,45	0,00	142 195 300,00	142 195 300,00	142 195 314,77	20 758 420,03	0,00
Забезпечення діяльності інших закладів в галузі культури і мистецтва	0829	4081	9102	90 543 900,00	90 543 900,00	90 543 900,00	18 835 626,09	8 237 000,00	8 237 000,00	8 237 000,00	716 034,45	0,00	98 780 900,00	98 780 900,00	98 780 900,00	19 551 660,54	0,00
Інші заходи в галузі культури і мистецтва	0829	4082	9102	43 414 400,00	43 414 400,00	43 414 400,00	1 206 759,49	0,00	0,00	14,77	0,00	0,00	43 414 400,00	43 414 400,00	43 414 414,77	1 206 759,49	0,00
Фізична культура і спорт		5000	9102	455 650 600,00	455 650 600,00	455 650 600,00	79 061 756,30	77 268 600,00	77 268 600,00	80 042 297,75	2 357 675,74	0,00	532 919 200,00	532 919 200,00	535 692 897,75	81 419 432,04	0,00
Проведення спортивної роботи в регіоні		5010	9102	15 320 400,00	15 320 400,00	15 320 400,00	3 097 813,28	0,00	0,00	0,00	0,00	0,00	15 320 400,00	15 320 400,00	15 320 400,00	3 097 813,28	0,00
Проведення навчально-тренувальних зборів і змагань з олімпійських видів спорту	0810	5011	9102	12 039 000,00	12 039 000,00	12 039 000,00	2 915 995,50	0,00	0,00	0,00	0,00	0,00	12 039 000,00	12 039 000,00	12 039 000,00	2 915 995,50	0,00
Проведення навчально-тренувальних зборів і змагань з неолімпійських видів спорту	0810	5012	9102	3 281 400,00	3 281 400,00	3 281 400,00	181 817,78	0,00	0,00	0,00	0,00	0,00	3 281 400,00	3 281 400,00	3 281 400,00	181 817,78	0,00
Здійснення фізкультурно-спортивної та реабілітаційної роботи серед осіб з інвалідністю		5020	9102	6 027 700,00	6 027 700,00	6 027 700,00	572 462,60	500 000,00	500 000,00	500 000,00	0,00	0,00	6 527 700,00	6 527 700,00	6 527 700,00	572 462,60	0,00
Утримання центрів фізичної культури і спорту осіб з інвалідністю і реабілітаційних шкіл	0810	5021	9102	3 872 700,00	3 872 700,00	3 872 700,00	572 462,60	500 000,00	500 000,00	500 000,00	0,00	0,00	4 372 700,00	4 372 700,00	4 372 700,00	572 462,60	0,00
Проведення навчально-тренувальних зборів і змагань та заходів зі спорту осіб з інвалідністю	0810	5022	9102	2 155 000,00	2 155 000,00	2 155 000,00	0,00	0,00	0,00	0,00	0,00	0,00	2 155 000,00	2 155 000,00	2 155 000,00	0,00	0,00
Розвиток дитячо-юнацького та резервного спорту		5030	9102	352 551 100,00	352 551 100,00	352 551 100,00	68 677 837,57	44 849 800,00	44 849 800,00	47 553 119,56	1 998 499,34	0,00	397 400 900,00	397 400 900,00	400 104 219,56	70 676 336,91	0,00
Утримання та навчально-тренувальна робота комунальних дитячо-юнацьких спортивних шкіл	0810	5031	9102	233 409 900,00	233 409 900,00	233 409 900,00	45 701 853,29	23 849 800,00	23 849 800,00	24 319 852,54	398 178,47	0,00	257 259 700,00	257 259 700,00	257 729 752,54	46 100 031,76	0,00
Фінансова підтримка дитячо-юнацьких спортивних шкіл фізкультурно-спортивних товариств	0810	5032	9102	76 500 000,00	76 500 000,00	76 500 000,00	14 924 818,65	0,00	0,00	0,00	0,00	0,00	76 500 000,00	76 500 000,00	76 500 000,00	14 924 818,65	0,00
Забезпечення підготовки спортсменів школами вищої спортивної майстерності	0810	5033	9102	42 641 200,00	42 641 200,00	42 641 200,00	8 051 165,63	21 000 000,00	21 000 000,00	23 233 267,02	1 600 320,87	0,00	63 641 200,00	63 641 200,00	65 874 467,02	9 651 486,50	0,00
Підтримка і розвиток спортивної інфраструктури		5040	9102	12 471 000,00	12 471 000,00	12 471 000,00	2 643 237,00	26 515 000,00	26 515 000,00	26 515 000,00	209 430,37	0,00	38 986 000,00	38 986 000,00	38 986 000,00	2 852 667,37	0,00
Утримання та фінансова підтримка спортивних споруд	0810	5041	9102	12 471 000,00	12 471 000,00	12 471 000,00	2 643 237,00	26 515 000,00	26 515 000,00	26 515 000,00	209 430,37	0,00	38 986 000,00	38 986 000,00	38 986 000,00	2 852 667,37	0,00
Інші заходи з розвитку фізичної культури та спорту		5060	9102	69 280 400,00	69 280 400,00	69 280 400,00	4 070 405,85	5 403 800,00	5 403 800,00	5 474 178,19	149 746,03	0,00	74 684 200,00	74 684 200,00	74 754 578,19	4 220 151,88	0,00
Забезпечення діяльності місцевих центрів фізичного здоров'я населення "Спорт для всіх" та проведення фізкультурно-масових заходів серед населення регіону	0810	5061	9102	8 031 000,00	8 031 000,00	8 031 000,00	868 509,19	4 503 800,00	4 503 800,00	4 574 178,19	149 746,03	0,00	12 534 800,00	12 534 800,00	12 605 178,19	1 018 255,22	0,00
Підтримка спорту вищих досягнень та організацій, які здійснюють фізкультурно-спортивну діяльність в регіоні	0810	5062	9102	58 699 900,00	58 699 900,00	58 699 900,00	2 648 258,66	0,00	0,00	0,00	0,00	0,00	58 699 900,00	58 699 900,00	58 699 900,00	2 648 258,66	0,00
Забезпечення діяльності централізованої бухгалтерії	0810	5063	9102	2 549 500,00	2 549 500,00	2 549 500,00	553 638,00	900 000,00	900 000,00	900 000,00	0,00	0,00	3 449 500,00	3 449 500,00	3 449 500,00	553 638,00	0,00
Житлово-комунальне господарство		6000	9102	836 157 900,00	836 157 900,00	836 157 900,00	132 361 298,39	1 544 866 382,00	1 544 866 382,00	1 544 866 382,00	78 024 841,98	0,00	2 381 024 282,00	2 381 024 282,00	2 381 024 282,00	210 386 140,37	0,00
Утримання та ефективна експлуатація об'єктів житлово-комунального господарства		6010	9102	17 365 800,00	17 365 800,00	17 365 800,00	0,00	1 016 032 500,00	1 016 032 500,00	1 016 032 500,00	1 505 966,76	0,00	1 033 398 300,00	1 033 398 300,00	1 033 398 300,00	1 505 966,76	0,00
Експлуатація та технічне обслуговування житлового фонду	0620	6011	9102	0,00	0,00	0,00	0,00	739 671 500,00	739 671 500,00	739 671 500,00	1 505 966,76	0,00	739 671 500,00	739 671 500,00	739 671 500,00	1 505 966,76	0,00
Забезпечення діяльності з виробництва, транспортування, постачання теплової енергії	0620	6012	9102	0,00	0,00	0,00	0,00	79 850 000,00	79 850 000,00	79 850 000,00	0,00	0,00	79 850 000,00	79 850 000,00	79 850 000,00	0,00	0,00
Забезпечення діяльності водопровідно-каналізаційного господарства	0620	6013	9102	0,00	0,00	0,00	0,00	11 000 000,00	11 000 000,00	11 000 000,00	0,00	0,00	11 000 000,00	11 000 000,00	11 000 000,00	0,00	0,00
Забезпечення збору та вивезення сміття і відходів	620	6014	9102	17 365 800,00	17 365 800,00	17 365 800,00	0,00	30 100 000,00	30 100 000,00	30 100 000,00	0,00	0,00	47 465 800,00	47 465 800,00	47 465 800,00	0,00	0,00
Забезпечення надійної та безперебійної експлуатації доріг	620	6015	9102	0,00	0,00	0,00	0,00	155 411 000,00	155 411 000,00	155 411 000,00	0,00	0,00	155 411 000,00	155 411 000,00	155 411 000,00	0,00	0,00
Забезпечення функціонування підприємств, установ та організацій, що виробляють, виконують та/або надають житлово-комунальні послуги	620	6020	9102	0,00	0,00	0,00	0,00	300 000,00	300 000,00	300 000,00	0,00	0,00	300 000,00	300 000,00	300 000,00	0,00	0,00
Організація благоустрою населених пунктів	0620	6030	9102	779 512 000,00	779 512 000,00	779 512 000,00	128 716 442,87	255 143 482,00	255 143 482,00	255 143 482,00	2 586,00	0,00	1 034 655 482,00	1 034 655 482,00	1 034 655 482,00	128 719 028,87	0,00
Реалізація державних та місцевих житлових програм		6080	9102	15 080 000,00	15 080 000,00	15 080 000,00	2 684 760,03	273 390 400,00	273 390 400,00	273 390 400,00	76 516 289,22	0,00	288 470 400,00	288 470 400,00	288 470 400,00	79 201 049,25	0,00
Будівництво житла для окремих категорій населення відповідно до законодавства	0610	6081	9102	0,00	0,00	0,00	0,00	50 000 000,00	50 000 000,00	50 000 000,00	0,00	0,00	50 000 000,00	50 000 000,00	50 000 000,00	0,00	0,00
Придбання житла для окремих категорій населення відповідно до законодавства	0610	6082	9102	0,00	0,00	0,00	0,00	213 200 000,00	213 200 000,00	213 200 000,00	76 400 389,40	0,00	213 200 000,00	213 200 000,00	213 200 000,00	76 400 389,40	0,00
Проектні, будівельно-ремонтні роботи, придбання житла та приміщень для розвитку сімейних та інших форм виховання, наближених до сімейних, та забезпечення житлом дітей-сиріт, осіб з їх числа	0610	6083	9102	0,00	0,00	0,00	0,00	8 990 400,00	8 990 400,00	8 990 400,00	0,00	0,00	8 990 400,00	8 990 400,00	8 990 400,00	0,00	0,00
Витрати, пов'язані з наданням та обслуговуванням пільгових довгострокових кредитів, наданих громадянам на будівництво/реконструкцію/придбання житла	0610	6084	9102	15 080 000,00	15 080 000,00	15 080 000,00	2 684 760,03	0,00	0,00	0,00	0,00	0,00	15 080 000,00	15 080 000,00	15 080 000,00	2 684 760,03	0,00
Здешевлення вартості іпотечних кредитів для забезпечення доступним житлом громадян, які потребують поліпшення житлових умов	0610	6085	9102	0,00	0,00	0,00	0,00	1 200 000,00	1 200 000,00	1 200 000,00	115 899,82	0,00	1 200 000,00	1 200 000,00	1 200 000,00	115 899,82	0,00
Інша діяльність у сфері житлово-комунального господарства	0640	6090	9102	24 200 100,00	24 200 100,00	24 200 100,00	960 095,49	0,00	0,00	0,00	0,00	0,00	24 200 100,00	24 200 100,00	24 200 100,00	960 095,49	0,00
Економічна діяльність		7000	9102	3 232 943 551,00	3 232 943 551,00	3 232 943 551,00	740 142 413,75	7 968 542 025,00	7 968 542 025,00	7 968 542 025,00	438 475 428,74	0,00	11 201 485 576,00	11 201 485 576,00	11 201 485 576,00	1 178 617 842,49	0,00
Сільське, лісове, рибне господарство та мисливство		7100	9102	17 728 500,00	17 728 500,00	17 728 500,00	0,00	16 284 000,00	16 284 000,00	16 284 000,00	0,00	0,00	34 012 500,00	34 012 500,00	34 012 500,00	0,00	0,00
Забезпечення діяльності ветеринарних лікарень та ветеринарних лабораторій	0421	7120	9102	17 728 500,00	17 728 500,00	17 728 500,00	0,00	16 284 000,00	16 284 000,00	16 284 000,00	0,00	0,00	34 012 500,00	34 012 500,00	34 012 500,00	0,00	0,00
Будівництво та регіональний розвиток		7300	9102	1 960 000,00	1 960 000,00	1 960 000,00	0,00	3 423 192 600,00	3 423 192 600,00	3 423 192 600,00	185 438 991,30	0,00	3 425 152 600,00	3 425 152 600,00	3 425 152 600,00	185 438 991,30	0,00
Будівництво об'єктів житлово-комунального господарства	0453	7310	9102	0,00	0,00	0,00	0,00	859 582 700,00	859 582 700,00	859 582 700,00	33 545 451,55	0,00	859 582 700,00	859 582 700,00	859 582 700,00	33 545 451,55	0,00

1	2			3	4	5	6	7	8	9	10	11	12	13	14	15	16
Будівництво1 об'єктів соціально-культурного призначення		7320	9102	0,00	0,00	0,00	0,00	1 042 733 000,00	1 042 733 000,00	1 042 733 000,00	151 765 841,75	0,00	1 042 733 000,00	1 042 733 000,00	1 042 733 000,00	151 765 841,75	0,00
Будівництво1 освітніх установ та закладів	0443	7321	9102	0,00	0,00	0,00	0,00	574 486 500,00	574 586 500,00	574 586 500,00	103 472 894,99	0,00	574 486 500,00	574 586 500,00	574 586 500,00	103 472 894,99	0,00
Будівництво1 медичних установ та закладів	0443	7322	9102	0,00	0,00	0,00	0,00	67 430 000,00	67 430 000,00	67 430 000,00	3 483 728,29	0,00	67 430 000,00	67 430 000,00	67 430 000,00	3 483 728,29	0,00
Будівництво1 установ та закладів соціальної сфери	0443	7323	9102	0,00	0,00	0,00	0,00	7 310 000,00	7 310 000,00	7 310 000,00	276 322,28	0,00	7 310 000,00	7 310 000,00	7 310 000,00	276 322,28	0,00
Будівництво1 установ та закладів культури	0443	7324	9102	0,00	0,00	0,00	0,00	278 606 500,00	278 606 500,00	278 606 500,00	44 392 293,08	0,00	278 606 500,00	278 606 500,00	278 606 500,00	44 392 293,08	0,00
Будівництво1 споруд, установ та закладів фізичної культури і спорту	0443	7325	9102	0,00	0,00	0,00	0,00	114 900 000,00	114 800 000,00	114 800 000,00	140 603,11	0,00	114 900 000,00	114 800 000,00	114 800 000,00	140 603,11	0,00
Будівництво1 інших об'єктів соціальної та виробничої інфраструктури комунальної власності	0443	7330	9102	0,00	0,00	0,00	0,00	1 329 100 000,00	1 329 100 000,00	1 329 100 000,00	127 698,00	0,00	1 329 100 000,00	1 329 100 000,00	1 329 100 000,00	127 698,00	0,00
Проектування, реставрація та охорона пам'яток архітектури	0443	7340	9102	1 960 000,00	1 960 000,00	1 960 000,00	0,00	120 590 400,00	120 590 400,00	120 590 400,00	0,00	0,00	122 550 400,00	122 550 400,00	122 550 400,00	0,00	0,00
Розроблення схем планування та забудови територій (містобудівної документації)	0443	7350	9102	0,00	0,00	0,00	0,00	67 186 500,00	67 186 500,00	67 186 500,00	0,00	0,00	67 186 500,00	67 186 500,00	67 186 500,00	0,00	0,00
Реалізація інших заходів щодо соціально-економічного розвитку територій	0490	7370	9102	0,00	0,00	0,00	0,00	4 000 000,00	4 000 000,00	4 000 000,00	0,00	0,00	4 000 000,00	4 000 000,00	4 000 000,00	0,00	0,00
Транспорт та транспортна інфраструктура, дорожнє господарство		7400	9102	2 128 051 900,00	2 128 051 900,00	2 128 051 900,00	358 735 465,13	3 908 609 380,00	3 908 609 380,00	3 908 609 380,00	239 496 843,22	0,00	6 036 661 280,00	6 036 661 280,00	6 036 661 280,00	598 232 308,35	0,00
Забезпечення надання послуг з перевезення пасажирів автомобільним транспортом		7410	9102	264 610 700,00	264 610 700,00	264 610 700,00	43 471 840,60	123 155 500,00	123 155 500,00	123 155 500,00	55 483 595,04	0,00	387 766 200,00	387 766 200,00	387 766 200,00	98 955 435,64	0,00
Регулювання цін на послуги місцевого автотранспорту	0451	7412	9102	243 319 500,00	243 319 500,00	243 319 500,00	32 213 700,00	0,00	0,00	0,00	0,00	0,00	243 319 500,00	243 319 500,00	243 319 500,00	32 213 700,00	0,00
Інші заходи у сфері автотранспорту	0451	7413	9102	21 291 200,00	21 291 200,00	21 291 200,00	11 258 140,60	123 155 500,00	123 155 500,00	123 155 500,00	55 483 595,04	0,00	144 446 700,00	144 446 700,00	144 446 700,00	66 741 735,64	0,00
Забезпечення надання послуг з перевезення пасажирів електротранспортом		7420	9102	657 519 000,00	657 519 000,00	657 519 000,00	101 551 322,08	2 076 846 400,00	2 076 846 400,00	2 076 846 400,00	170 838 207,10	0,00	2 734 365 400,00	2 734 365 400,00	2 734 365 400,00	272 389 529,18	0,00
Регулювання цін на послуги місцевого наземного електротранспорту	0453	7422	9102	587 530 500,00	587 530 500,00	587 530 500,00	65 288 800,00	0,00	0,00	0,00	0,00	0,00	587 530 500,00	587 530 500,00	587 530 500,00	65 288 800,00	0,00
Утримання та розвиток метрополітену	0453	7423	9102	0,00	0,00	0,00	0,00	1 530 000 000,00	1 530 000 000,00	1 530 000 000,00	0,00	0,00	1 530 000 000,00	1 530 000 000,00	1 530 000 000,00	0,00	0,00
Інші заходи у сфері електротранспорту	0453	7426	9102	69 988 500,00	69 988 500,00	69 988 500,00	36 262 522,08	546 846 400,00	546 846 400,00	546 846 400,00	170 838 207,10	0,00	616 834 900,00	616 834 900,00	616 834 900,00	207 100 729,18	0,00
Утримання та розвиток транспортної інфраструктури		7440	9102	1 150 068 200,00	1 150 068 200,00	1 150 068 200,00	205 951 426,49	555 320 980,00	555 320 980,00	555 320 980,00	13 175 041,08	0,00	1 705 389 180,00	1 705 389 180,00	1 705 389 180,00	219 126 467,57	0,00
Утримання та розвиток мостів/шляхопроводів	0456	7441	9102	117 800 700,00	117 800 700,00	117 800 700,00	18 178 000,00	46 875 400,00	46 875 400,00	46 875 400,00	0,00	0,00	164 676 100,00	164 676 100,00	164 676 100,00	18 178 000,00	0,00
Утримання та розвиток інших об'єктів транспортної інфраструктури	0456	7442	9102	1 032 267 500,00	1 032 267 500,00	1 032 267 500,00	187 773 426,49	508 445 580,00	508 445 580,00	508 445 580,00	13 175 041,08	0,00	1 540 713 080,00	1 540 713 080,00	1 540 713 080,00	200 948 467,57	0,00
Інша діяльність у сфері транспорту	0456	7450	9102	55 854 000,00	55 854 000,00	55 854 000,00	7 760 875,96	200 000,00	200 000,00	200 000,00	0,00	0,00	56 054 000,00	56 054 000,00	56 054 000,00	7 760 875,96	0,00
Утримання та розвиток автомобільних доріг та дорожньої інфраструктури		7460	9102	0,00	0,00	0,00	0,00	1 153 086 500,00	1 153 086 500,00	1 153 086 500,00	0,00	0,00	1 153 086 500,00	1 153 086 500,00	1 153 086 500,00	0,00	0,00
Утримання та розвиток автомобільних доріг та дорожньої інфраструктури за рахунок субвенції з державного бюджету	0456	7462	9102	0,00	0,00	0,00	0,00	1 153 086 500,00	1 153 086 500,00	1 153 086 500,00	0,00	0,00	1 153 086 500,00	1 153 086 500,00	1 153 086 500,00	0,00	0,00
Зв'язок, телекомунікації та інформатика		7500	9102	97 706 500,00	97 706 500,00	97 706 500,00	6 533 971,52	335 627 000,00	335 627 000,00	335 627 000,00	0,00	0,00	433 333 500,00	433 333 500,00	433 333 500,00	6 533 971,52	0,00
Реалізація Національної програми інформатизації	0460	7520	9102	97 706 500,00	97 706 500,00	97 706 500,00	6 533 971,52	335 627 000,00	335 627 000,00	335 627 000,00	0,00	0,00	433 333 500,00	433 333 500,00	433 333 500,00	6 533 971,52	0,00
Інші програми та заходи, пов'язані з економічною діяльністю		7600	9102	987 496 651,00	987 496 651,00	987 496 651,00	374 872 977,10	284 829 045,00	284 829 045,00	284 829 045,00	13 539 594,22	0,00	1 272 325 696,00	1 272 325 696,00	1 272 325 696,00	388 412 571,32	0,00
Сприяння розвитку малого та середнього підприємництва	0411	7610	9102	13 950 000,00	13 950 000,00	13 950 000,00	0,00	0,00	0,00	0,00	0,00	0,00	13 950 000,00	13 950 000,00	13 950 000,00	0,00	0,00
Розвиток готельного господарства та туризму		7620	9102	11 713 940,00	11 713 940,00	11 713 940,00	1 481 681,00	1 644 660,00	1 644 660,00	1 644 660,00	0,00	0,00	13 358 600,00	13 358 600,00	13 358 600,00	1 481 681,00	0,00
Реалізація програм і заходів в галузі туризму та курортів	0470	7622	9102	11 713 940,00	11 713 940,00	11 713 940,00	1 481 681,00	1 644 660,00	1 644 660,00	1 644 660,00	0,00	0,00	13 358 600,00	13 358 600,00	13 358 600,00	1 481 681,00	0,00
Заходи з енергозбереження	0470	7640	9102	17 765 000,00	17 765 000,00	17 765 000,00	1 939 797,10	0,00	0,00	0,00	0,00	0,00	17 765 000,00	17 765 000,00	17 765 000,00	1 939 797,10	0,00
Проведення експертної грошової оцінки земельної ділянки чи права на неї	0490	7650	9102	0,00	0,00	0,00	0,00	600 000,00	600 000,00	600 000,00	7 500,00	0,00	600 000,00	600 000,00	600 000,00	7 500,00	0,00
Підготовка земельних ділянок несільськогосподарського призначення або прав на них комунальної власності для продажу на земельних торгах та проведення таких торгів	0490	7660	9102	3 400 000,00	3 400 000,00	3 400 000,00	133 000,00	0,00	0,00	0,00	0,00	0,00	3 400 000,00	3 400 000,00	3 400 000,00	133 000,00	0,00
Членські внески до асоціацій органів місцевого самоврядування	0490	7680	9102	2 755 500,00	2 755 500,00	2 755 500,00	877 728,00	0,00	0,00	0,00	0,00	0,00	2 755 500,00	2 755 500,00	2 755 500,00	877 728,00	0,00
Інша економічна діяльність		7690	9102	937 912 211,00	937 912 211,00	937 912 211,00	370 440 771,00	282 584 385,00	282 584 385,00	282 584 385,00	13 532 094,22	0,00	1 220 496 596,00	1 220 496 596,00	1 220 496 596,00	383 972 865,22	0,00
Виконання заходів за рахунок цільових фондів, утворених Верховною Радою Автономної Республіки Крим, органами місцевого самоврядування і місцевими органами виконавчої влади і фондів, утворених Верховною Радою Автономної Республіки Крим, органами місцевого	0490	7691	9102	0,00	0,00	0,00	0,00	245 000 000,00	245 000 000,00	245 000 000,00	13 532 094,22	0,00	245 000 000,00	245 000 000,00	245 000 000,00	13 532 094,22	0,00
Інші заходи, пов'язані з економічною діяльністю	0490	7693	9102	937 912 211,00	937 912 211,00	937 912 211,00	370 440 771,00	37 584 385,00	37 584 385,00	37 584 385,00	0,00	0,00	975 496 596,00	975 496 596,00	975 496 596,00	370 440 771,00	0,00
Інша діяльність		8000	9102	735 186 334,00	735 186 334,00	631 316 334,00	25 432 735,69	106 314 400,00	106 314 400,00	106 314 400,00	123 438,50	0,00	841 500 734,00	841 500 734,00	737 630 734,00	25 556 174,19	0,00
Захист населення і територій від надзвичайних ситуацій техногенного та природного характеру		8100	9102	48 824 400,00	48 824 400,00	48 824 400,00	8 697 355,10	8 300 600,00	8 300 600,00	8 300 600,00	0,00	0,00	57 125 000,00	57 125 000,00	57 125 000,00	8 697 355,10	0,00
Заходи із запобігання та ліквідації надзвичайних ситуацій та наслідків стихійного лиха	320	8110	9102	23 724 400,00	23 724 400,00	23 724 400,00	5 062 091,59	8 300 600,00	8 300 600,00	8 300 600,00	0,00	0,00	32 025 000,00	32 025 000,00	32 025 000,00	5 062 091,59	0,00
Заходи з організації рятування на водах	0320	8120	9102	25 100 000,00	25 100 000,00	25 100 000,00	3 635 263,51	0,00	0,00	0,00	0,00	0,00	25 100 000,00	25 100 000,00	25 100 000,00	3 635 263,51	0,00
Охорона навколишнього природного середовища		8300	9102	8 547 800,00	8 547 800,00	8 547 800,00	1 696 664,48	73 730 000,00	73 730 000,00	73 730 000,00	0,00	0,00	82 277 800,00	82 277 800,00	82 277 800,00	1 696 664,48	0,00
Інша діяльність у сфері екології та охорони природних ресурсів	0540	8330	9102	8 547 800,00	8 547 800,00	8 547 800,00	1 696 664,48	830 000,00	830 000,00	830 000,00	0,00	0,00	9 377 800,00	9 377 800,00	9 377 800,00	1 696 664,48	0,00
Природоохоронні заходи за рахунок цільових фондів	0540	8340	9102	0,00	0,00	0,00	0,00	72 900 000,00	72 900 000,00	72 900 000,00	0,00	0,00	72 900 000,00	72 900 000,00	72 900 000,00	0,00	0,00
Засоби масової інформації		8400	9102	79 993 300,00	79 993 300,00	79 993 300,00	15 038 716,11	24 283 800,00	24 283 800,00	24 283 800,00	123 438,50	0,00	104 277 100,00	104 277 100,00	104 277 100,00	15 162 154,61	0,00
Фінансова підтримка засобів масової інформації	0830	8410	9102	74 593 300,00	74 593 300,00	74 593 300,00	15 038 716,11	24 283 800,00	24 283 800,00	24 283 800,00	123 438,50	0,00	98 877 100,00	98 877 100,00	98 877 100,00	15 162 154,61	0,00
Інші заходи у сфері засобів масової інформації	0830	8420	9102	5 400 000,00	5 400 000,00	5 400 000,00	0,00	0,00	0,00	0,00	0,00	0,00	5 400 000,00	5 400 000,00	5 400 000,00	0,00	0,00
Обслуговування місцевого боргу	0170	8600	9102	493 950 834,00	493 950 834,00	493 950 834,00	0,00	0,00	0,00	0,00	0,00	0,00	493 950 834,00	493 950 834,00	493 950 834,00	0,00	0,00
Резервний фонд	133	8700	9102	103 870 000,00	103 870 000,00	0,00	0,00	0,00	0,00	0,00	0,00	0,00	103 870 000,00	103 870 000,00	0,00	0,00	0,00
Усього видатків без урахування міжбюджетних трансфертів		900201	9102	36 396 596 336,00	36 396 596 336,00	36 289 198 336,00	8 155 361 140,80	12 700 556 664,00	12 700 556 664,00	13 094 647 590,71	1 026 624 914,24	0,00	49 097 153 000,00	49 097 153 000,00	49 383 845 926,71	9 181 986 055,04	0,00
Усього видатків з трансфертами, що передаються до державного бюджету		900202	9102	36 396 596 336,00	36 396 596 336,00	36 289 198 336,00	8 155 361 140,80	12 700 556 664,00	12 700 556 664,00	13 094 647 590,71	1 026 624 914,24	0,00	49 097 153 000,00	49 097 153 000,00	49 383 845 926,71	9 181 986 055,04	0,00
Дотації з місцевого бюджету іншим бюджетам		9100	9102	2 545 700,00	2 545 700,00	0,00	0,00	0,00	0,00	0,00	0,00	0,00	2 545 700,00	2 545 700,00	0,00	0,00	0,00
Інші дотації з місцевого бюджету	0180	9150	9102	2 545 700,00	2 545 700,00	0,00	0,00	0,00	0,00	0,00	0,00	0,00	2 545 700,00	2 545 700,00	0,00	0,00	0,00

1	2			3	4	5	6	7	8	9	10	11	12	13	14	15	16
Субвенції з місцевого бюджету іншим місцевим бюджетам на здійснення програм та заходів за рахунок коштів місцевих бюджетів		9700	9102	0,00	0,00	0,00	0,00	11 000 000,00	11 000 000,00	0,00	0,00	0,00	11 000 000,00	11 000 000,00	0,00	0,00	0,00
Інші субвенції з місцевого бюджету	0180	9770	9102	0,00	0,00	0,00	0,00	11 000 000,00	11 000 000,00	0,00	0,00	0,00	11 000 000,00	11 000 000,00	0,00	0,00	0,00
Усього		900203	9102	36 399 142 036,00	36 399 142 036,00	36 289 198 336,00	8 155 361 140,80	12 711 556 664,00	12 711 556 664,00	13 094 647 590,71	1 026 624 914,24	0,00	49 110 698 700,00	49 110 698 700,00	49 383 845 926,71	9 181 986 055,04	0,00
Інша діяльність		8000		2 400 000,00	2 400 000,00	2 400 000,00	0,00	400 000,00	400 000,00	1 600 000,00	-554 545,83	0,00	2 800 000,00	2 800 000,00	4 000 000,00	-554 545,83	0,00
Кредитування		8800		2 400 000,00	2 400 000,00	2 400 000,00	0,00	400 000,00	400 000,00	1 600 000,00	-554 545,83	0,00	2 800 000,00	2 800 000,00	4 000 000,00	-554 545,83	0,00
Довгострокові кредити громадянам на будівництво / реконструкцію / придбання житла та їх повернення		8840		0,00	0,00	0,00	0,00	-1 200 000,00	-1 200 000,00	0,00	-554 545,83	0,00	-1 200 000,00	-1 200 000,00	0,00	-554 545,83	0,00
Повернення кредиту	1060	8842		0,00	0,00	0,00	0,00	-1 200 000,00	-1 200 000,00	0,00	-554 545,83	0,00	-1 200 000,00	-1 200 000,00	0,00	-554 545,83	0,00
Бюджетні позички суб'єктам господарювання та їх повернення		8860		2 400 000,00	2 400 000,00	2 400 000,00	0,00	1 600 000,00	1 600 000,00	1 600 000,00	0,00	0,00	4 000 000,00	4 000 000,00	4 000 000,00	0,00	0,00
Надання позичок	0490	8861		2 400 000,00	2 400 000,00	2 400 000,00	0,00	1 600 000,00	1 600 000,00	1 600 000,00	0,00	0,00	4 000 000,00	4 000 000,00	4 000 000,00	0,00	0,00
Усього		900201		2 400 000,00	2 400 000,00	2 400 000,00	0,00	400 000,00	400 000,00	1 600 000,00	-554 545,83	0,00	2 800 000,00	2 800 000,00	4 000 000,00	-554 545,83	0,00
Дефіцит (-) /профіцит (+)*			1D	9 267 085 164,00	9 267 085 164,00	0,00	4 358 630 507,20	-9 267 085 164,00	-9 267 085 164,00	0,00	-33 534 464,47	0,00	0,00	0,00	0,00	4 325 096 042,73	0,00
Дефіцит (-) /профіцит (+)**			2D	0,00	0,00	0,00	4 358 630 507,20	0,00	0,00	0,00	-33 534 464,47	0,00	0,00	0,00	0,00	4 325 096 042,73	0,00
Внутрішнє фінансування*			200000	-9 267 085 164,00	-9 267 085 164,00	0,00	-4 358 630 507,20	9 267 085 164,00	9 267 085 164,00	0,00	33 534 464,47	0,00	0,00	0,00	0,00	-4 325 096 042,73	0,00
Внутрішнє фінансування**			200000*	0,00	0,00	0,00	-4 358 630 507,20	0,00	0,00	0,00	33 534 464,47	0,00	0,00	0,00	0,00	-4 325 096 042,73	0,00
Фінансування за рахунок залишків коштів на рахунках бюджетних установ*			205000	0,00	0,00	0,00	-142 071 504,71	0,00	0,00	0,00	-426 962 918,88	0,00	0,00	0,00	0,00	-569 034 423,59	0,00
Фінансування за рахунок залишків коштів на рахунках бюджетних установ**			205000*	0,00	0,00	0,00	-142 071 504,71	0,00	0,00	0,00	-426 962 918,88	0,00	0,00	0,00	0,00	-569 034 423,59	0,00
На початок періоду			205100	0,00	0,00	0,00	0,00	0,00	0,00	0,00	238 399 853,85	0,00	0,00	0,00	0,00	238 399 853,85	0,00
На кінець періоду			205200	0,00	0,00	0,00	142 071 504,71	0,00	0,00	0,00	682 117 516,51	0,00	0,00	0,00	0,00	824 189 021,22	0,00
Інші розрахунки*			205300	0,00	0,00	0,00	0,00	0,00	0,00	0,00	16 754 743,78	0,00	0,00	0,00	0,00	16 754 743,78	0,00
Інші розрахунки**			205300*	0,00	0,00	0,00	0,00	0,00	0,00	0,00	16 754 743,78	0,00	0,00	0,00	0,00	16 754 743,78	0,00
Інші розрахунки*			205340	0,00	0,00	0,00	0,00	0,00	0,00	0,00	16 754 743,78	0,00	0,00	0,00	0,00	16 754 743,78	0,00
Інші розрахунки**			205340*	0,00	0,00	0,00	0,00	0,00	0,00	0,00	16 754 743,78	0,00	0,00	0,00	0,00	16 754 743,78	0,00
Фінансування за рахунок зміни залишків коштів бюджетів*			208000	-9 267 085 164,00	-9 267 085 164,00	0,00	-4 216 559 002,49	9 267 085 164,00	9 267 085 164,00	0,00	460 497 383,35	0,00	0,00	0,00	0,00	-3 756 061 619,14	0,00
Фінансування за рахунок зміни залишків коштів бюджетів**			208000*	0,00	0,00	0,00	-4 216 559 002,49	0,00	0,00	0,00	460 497 383,35	0,00	0,00	0,00	0,00	-3 756 061 619,14	0,00
На початок періоду			208100	0,00	0,00	0,00	2 092 411 046,38	0,00	0,00	0,00	935 718 379,60	0,00	0,00	0,00	0,00	3 028 129 425,98	0,00
На кінець періоду			208200	0,00	0,00	0,00	6 108 863 352,47	0,00	0,00	0,00	675 219 994,25	0,00	0,00	0,00	0,00	6 784 083 346,72	0,00
Інші розрахунки*			208300	0,00	0,00	0,00	-106 696,40	0,00	0,00	0,00	-1 002,00	0,00	0,00	0,00	0,00	-107 698,40	0,00
Інші розрахунки**			208300*	0,00	0,00	0,00	-106 696,40	0,00	0,00	0,00	-1 002,00	0,00	0,00	0,00	0,00	-107 698,40	0,00
Курсова різниця*			208310	0,00	0,00	0,00	-107 698,40	0,00	0,00	0,00	0,00	0,00	0,00	0,00	0,00	-107 698,40	0,00
Курсова різниця**			208310*	0,00	0,00	0,00	-107 698,40	0,00	0,00	0,00	0,00	0,00	0,00	0,00	0,00	-107 698,40	0,00
Інші розрахунки*			208340	0,00	0,00	0,00	1 002,00	0,00	0,00	0,00	-1 002,00	0,00	0,00	0,00	0,00	0,00	0,00
Інші розрахунки**			208340*	0,00	0,00	0,00	1 002,00	0,00	0,00	0,00	-1 002,00	0,00	0,00	0,00	0,00	0,00	0,00
Кошти, що передаються із загального фонду бюджету до бюджету розвитку (спеціального фонду)			208400	-9 267 085 164,00	-9 267 085 164,00	0,00	-200 000 000,00	9 267 085 164,00	9 267 085 164,00	0,00	200 000 000,00	0,00	0,00	0,00	0,00	0,00	0,00
Разом коштів, отриманих з усіх джерел фінансування бюджету за типом кредитора *			900230	-9 267 085 164,00	-9 267 085 164,00	0,00	-4 358 630 507,20	9 267 085 164,00	9 267 085 164,00	0,00	33 534 464,47	0,00	0,00	0,00	0,00	-4 325 096 042,73	0,00
Разом коштів, отриманих з усіх джерел фінансування бюджету за типом кредитора **			900231	0,00	0,00	0,00	-4 358 630 507,20	0,00	0,00	0,00	33 534 464,47	0,00	0,00	0,00	0,00	-4 325 096 042,73	0,00
Фінансування за активними операціями*			600000	-9 267 085 164,00	-9 267 085 164,00	0,00	-4 358 630 507,20	9 267 085 164,00	9 267 085 164,00	0,00	33 534 464,47	0,00	0,00	0,00	0,00	-4 325 096 042,73	0,00
Фінансування за активними операціями**			600000*	0,00	0,00	0,00	-4 358 630 507,20	0,00	0,00	0,00	33 534 464,47	0,00	0,00	0,00	0,00	-4 325 096 042,73	0,00
Зміни обсягів бюджетних коштів*			602000	-9 267 085 164,00	-9 267 085 164,00	0,00	-4 358 630 507,20	9 267 085 164,00	9 267 085 164,00	0,00	33 534 464,47	0,00	0,00	0,00	0,00	-4 325 096 042,73	0,00
Зміни обсягів бюджетних коштів**			602000*	0,00	0,00	0,00	-4 358 630 507,20	0,00	0,00	0,00	33 534 464,47	0,00	0,00	0,00	0,00	-4 325 096 042,73	0,00
На початок періоду			602100	0,00	0,00	0,00	2 092 411 046,38	0,00	0,00	0,00	1 174 118 233,45	0,00	0,00	0,00	0,00	3 266 529 279,83	0,00
На кінець періоду			602200	0,00	0,00	0,00	6 250 934 857,18	0,00	0,00	0,00	1 357 337 510,76	0,00	0,00	0,00	0,00	7 608 272 367,94	0,00
Інші розрахунки*			602300	0,00	0,00	0,00	-106 696,40	0,00	0,00	0,00	16 753 741,78	0,00	0,00	0,00	0,00	16 647 045,38	0,00
Інші розрахунки**			602300*	0,00	0,00	0,00	-106 696,40	0,00	0,00	0,00	16 753 741,78	0,00	0,00	0,00	0,00	16 647 045,38	0,00
Курсова різниця*			602301	0,00	0,00	0,00	-107 698,40	0,00	0,00	0,00	0,00	0,00	0,00	0,00	0,00	-107 698,40	0,00
Курсова різниця**			602301*	0,00	0,00	0,00	-107 698,40	0,00	0,00	0,00	0,00	0,00	0,00	0,00	0,00	-107 698,40	0,00
Інші розрахунки*			602304	0,00	0,00	0,00	1 002,00	0,00	0,00	0,00	16 753 741,78	0,00	0,00	0,00	0,00	16 754 743,78	0,00
Інші розрахунки**			602304*	0,00	0,00	0,00	1 002,00	0,00	0,00	0,00	16 753 741,78	0,00	0,00	0,00	0,00	16 754 743,78	0,00
Кошти, що передаються із загального фонду бюджету до бюджету розвитку (спеціального фонду)			602400	-9 267 085 164,00	-9 267 085 164,00	0,00	-200 000 000,00	9 267 085 164,00	9 267 085 164,00	0,00	200 000 000,00	0,00	0,00	0,00	0,00	0,00	0,00
Разом коштів, отриманих з усіх джерел фінансування бюджету за типом боргового зобов'язання*			900460	-9 267 085 164,00	-9 267 085 164,00	0,00	-4 358 630 507,20	9 267 085 164,00	9 267 085 164,00	0,00	33 534 464,47	0,00	0,00	0,00	0,00	-4 325 096 042,73	0,00
Разом коштів, отриманих з усіх джерел фінансування бюджету за типом боргового зобов'язання**			900461	0,00	0,00	0,00	-4 358 630 507,20	0,00	0,00	0,00	33 534 464,47	0,00	0,00	0,00	0,00	-4 325 096 042,73	0,00

* З урахуванням суми міжбюджетних трансфертів, які передаються між місцевими бюджетами різних рівнів або між бюджетами однієї підпорядкованості
** Без урахування суми міжбюджетних трансфертів, які передаються між місцевими бюджетами різних рівнів або між бюджетами однієї підпорядкованості
*** Заповнюється на підставі рішення про місцевий бюджет, наданого відповідними фінансовими органами за місцем обслуговування органам Державної казначейської служби України
**** Заповнюється на підставі наданої розпорядниками бюджетних коштів і місцевими фінансовими органами інформації та звітних даних розпорядників бюджетних коштів за місцем обслуговування

Заступник начальника ГУ ДКСУ у м.Києві (підпис) О.В. Хмельницька (ініціали, прізвище)

Начальник Управління консолідованої звітності (підпис) А.Г. Недавня (ініціали, прізвище)