Сроворіпобу Н.М

ВИКОНАВЧИЙ ОРГАН КИЇВСЬКОЇ МІСЬКОЇ РАДИ
(КИЇВСЬКА МІСЬКА ДЕРЖАВНА АДМІНІСТРАЦІЯ)

ДЕПАРТАМЕНТ ФІНАНСІВ

вул. Хрещатик, 36, Київ, 01044 тел. (044) 202-79-29, 202-73-45, 202-73-82 факс.
КБУ "Контактний центр міста Києва" 15-51 E-mail: info@kmfd.gov.ua Код ЄДРПОУ 02317474

22.08.2018 № 054-1-1-08/2848

на №_____ від_____

Київська міська рада

Департамент фінансів виконавчого органу Київської міської ради (Київської міської державної адміністрації) направляє звіт про хід виконання бюджету міста Києва:

1. Письмовий звіт про хід виконання бюджету міста Києва за I півріччя 2018 року.
2. Звіт про виконання місцевих бюджетів за січень-червень 2018 року міста Києва.

Додаток: на 54 арк. в 1 прим.

Директор В. Репік

Київська міська рада
22.08.2018 № **08/15286**

Коваленко К.М. 202-77-48

Письмовий звіт
про хід виконання бюджету міста Києва за I півріччя 2018 року

Виконання дохідної частини бюджету м. Києва

До бюджету м. Києва за I півріччя 2018 року надійшло 28 993 444,5 тис. грн податків, зборів та інших платежів (99,0% до плану січня-червня), у тому числі – до загального фонду 26 051 540,9 тис. грн (101,2% до плану I півріччя), до спеціального фонду – 2 941 903,6 тис. грн (82,9% до плану I півріччя). У загальному обсязі надходжень трансферти з державного бюджету (субвенції та дотації) становили 8 993 795,4 тис. грн, їх питома вага у структурі надходжень – 31,0%.

Доходи бюджету м.Києва за I півріччя 2017 – 2018 років (млн грн)



Структура дохідної частини бюджету м. Києва

Надходження до загального фонду бюджету м. Києва за січень-червень 2018 року склали 17 561 995,3 тис. грн, що становить 103,4% до плану I півріччя (+571 058,5 тис. грн) та на 23,3% більше рівня аналогічного періоду 2017 року (+3 315 163,6 тис. грн).

Податок та збір на доходи фізичних осіб

Надходження податку на доходи фізичних осіб у 2015-2018 роках (млн грн)

Основним джерелом наповнення загального фонду бюджету міста Києва за січень-червень 2018 року є податок та збір на доходи фізичних осіб, питома вага якого склала 49,0% до обсягу доходів загального фонду бюджету міста Києва (без врахування субвенцій і дотацій з державного бюджету).

Надходження податку на доходи фізичних осіб за I півріччя 2017-2018 роках (млн грн)

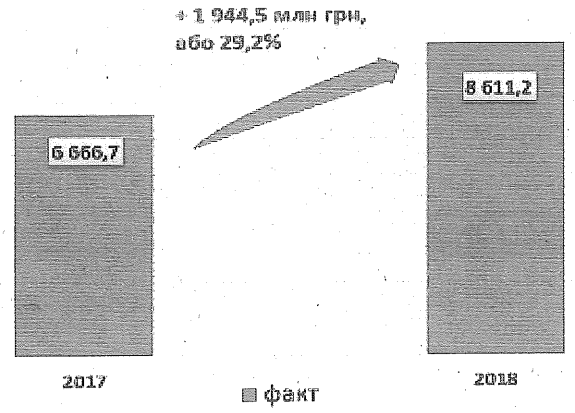

Надходження цього податку за I півріччя 2018 року становили 8 611 176,4 тис. грн, або 103,0% до плану січня-червня (+247 854,6 тис. грн), та на 1 944 446,0 тис. грн, або на 29,2 більше за аналогічний період 2017 року. Приріст надходжень з цього джерела в м. Києві фактично відбувся за рахунок збільшення розміру заробітної плати.

Структура надходжень податку на доходи фізичних осіб за I півріччя 2017-2018 роках (млн грн)

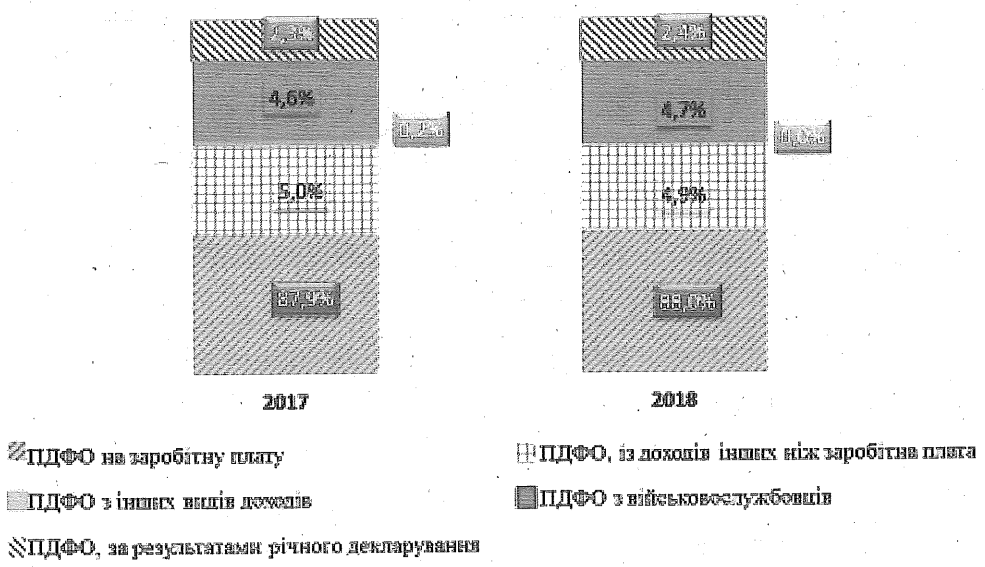

Структура перерахування податку на доходи фізичних осіб в розрізі його окремих складових: податковими агентами, із доходів платника податку у вигляді заробітної плати – 88,0%, грошового забезпечення, грошових винагород та інших виплат, одержаних військовослужбовцями та особами рядового і начальницького складу, що сплачується податковими агентами – 4,7%, податковими агентами, із доходів платника податку інших ніж заробітна плата – 4,9%, за результатами річного декларування – 2,4% та інші доходи – 0,0%.

Порівняно з аналогічним періодом иминулого року структура податку на доходи фізичних осіб майже не зазнала змін.

Місцеві податки і збори

Після законодавчих змін друге місце за обсягом надходжень загального фонду бюджету м. Києва належить місцевим податкам і зборам, питома вага яких становить – 31,3%. Надходження місцевих податків і зборів за звітний період становить – 5 496 218,9 тис. грн, або 102,1% до планових показників І півріччя 2018 року.

В структурі місцевих податків і зборів за січень-червень поточного року питома вага джерел доходів, що забезпечили надходження становить: орендна плата за землю та земельний податок – 44,8%, єдиний податок – 47,8% податок на нерухоме майно, відмінне від земельної ділянки, транспортний податок, збір за місця для паркування транспортних засобів, туристичний збір (разом) – 7,4%.

Земельний податок та орендна плата за землю

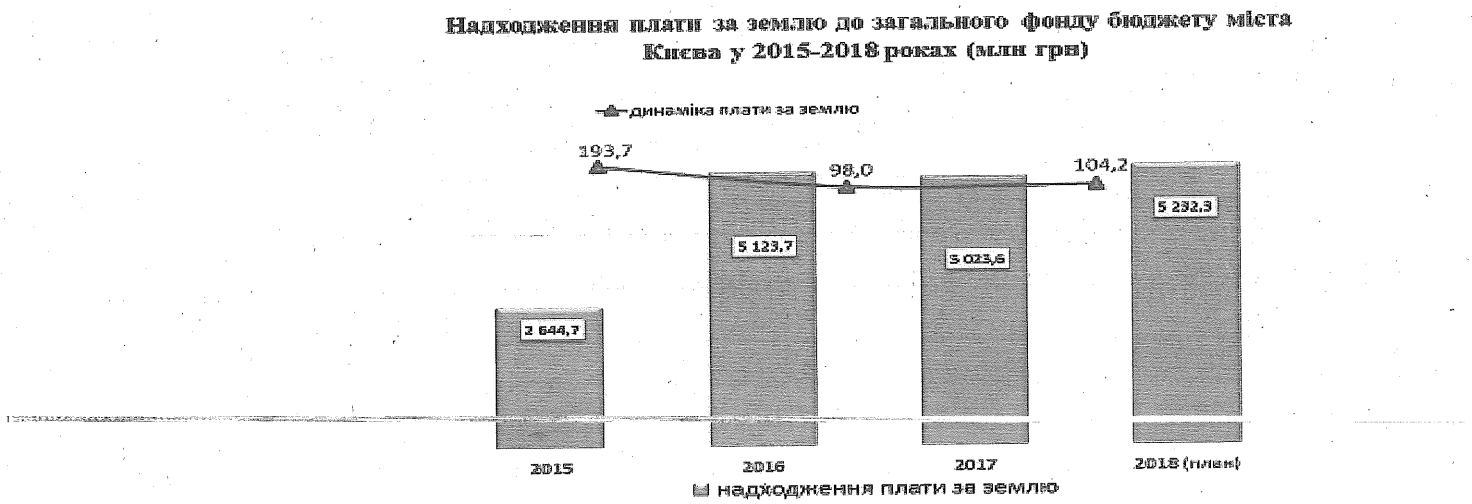

Починаючи з 2015 року відповідно до статті 265 Податкового кодексу України плата за землю, яка справляється у формі земельного податку і орендної плати за земельні ділянки державної та комунальної власності, є складовою частиною податку на майно та входить до складу місцевих податків і зборів.

Надходження плати за землю складають 14,0% обсягу загального фонду бюджету. Орендної плати за землю та земельного податку надійшло 2 464 644,0 тис. грн, або 95,2% до планових показників січня-червня 2018 року, та на 70 235,2 тис. грн менше аналогічних надходжень 2017 року, або на 97,2%.

Уповільнення приросту земельного податку (94,2%) та орендної плати (99,7%) за січень-червень 2018 року порівняно з аналогогічним періодом минулого року бумовлено застосуванням таких законодавчих норм з 01.01.2018 року:

дії наказу Міністерства аграрної політики та продовольства України від 25.11.2016 №489 «Про затвердження Порядку нормативної грошової оцінки земель населених пунктів», яким зменшено значення коефіцієнту на функціональне використання землі щодо земельних ділянок, внесених до відомостей Державного земельного кадастру (з 17.07.2018 року перебдачено зміну коефіцієнту функціонального використання землі з 2,0% до 3,0% відповідно до наказу Міністерства аграрної політики та продовольства України від 27.03.2018 №162);

рішенням Київської міської ради від 10.03.2016 №217/217 «Про внесення змін до рішення Київської міської ради від 03 липня 2014 року №23/23 «Про затвердження технічної документації з нормативної грошової оцінки земель міста Києва» затверджено мінімальні значення локальних коефіцієнтів на місцезнаходження земельної ділянки, що застосовуються при розрахунку нормативно-грошової оцінки конкретної ділянки;

дії статті пункту 284 Податкового кодексу України, яка передбачає справляння у розмірі 25% плати за земельні ділянки, надані у межах смуг відведення;

дії статті 288 Податкового кодексу України в частині зміни визначення мінімального розміру орендної плати за землю;

Відповідно до статті 288 Податкового кодексу України розширено коло юридичних осіб, що звільняються від сплати земельного податку.

Рішення Київської міської ради від 23.06.2011 №242/5629 «Про встановлення місцевих податків і зборів у м.Києві» (із змінами) зменшено відсоткову ставку при обчисленні плати за землю під нежитловими приміщеннями, для житлово-будівельних кооперативів, асоціацій об'єднань співвласників багатоквартирних будинків, об'єднань співвласників багатоквартирних будинків, неприбутковим організаціям фізкультурно-спортивної спрямованості, благодійним та громадським організаціям, що займаються реабілітаційною практикою та оздоровленням дітей з інвалідністю.

Основне джерело сплати даного виду платежу 98,1%, яке припадає на юридичних осіб платників податку. За часткою наповнення за І півріччя 2018 року орендна плата за землю становить 56,3% (1 388 146,9 тис. грн), а земельний податок – 43,7% (1 076 497,1 тис. грн).

В структурі плати за землю протягом 2014-2018 років спостерігається тенденція зростання частки орендної плати за землю та зменшення обсягу земельного податку.

Структура плати за землю у доходах бюджету міста Києва за I півріччя 2017-2018 років (млн грн)

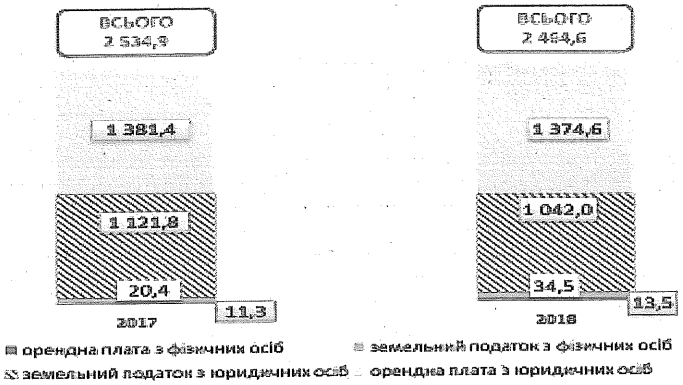

Єдиний податок

Протягом січня-червня 2018 року до загального фонду бюджету м. Києва надійшло єдиного податку - 2 614 825,8 тис. грн, що на 664 612,0 тис. грн, більше порівняно з аналогічним періодом минулого року (приріст 34,1%). Планові показники I півріччя 2018 року виконано на 107,5% (+182 580,9 тис. грн).

З січня 2018 року відповідно до статті 293 Податкового кодексу України ставки єдиного податку для платників першої групи встановлюються у відсотках до прожиткового мінімуму для працездатних осіб, встановленного Законом на 01 січня податкового (звітного) року, другої групи – у відсотках до розміру мінімальної заробітної плати, у зв'язку з цим ставка єдиного податку у 2018 році для першої групи збільшилась на 162,0 грн, (ПМ для працездатних осіб – 1 762,0 грн), для другої групи на 523,0 грн (у зв'язку зі збільшенням розміру мінімальної заробітної плати з 3200 грн до 3723 грн).

Приріст надходжень єдиного податку у I півріччі 2018 року насамперед пов'язаний із збільшенням кількості платників єдиного податку, а також збільшенням з початку року ставки для платників єдиного податку першої та другої груп, у звязку із зростанням мінімальної заробітної плати та прожиткового мінімуму для працездатних осіб .

Станом на 01.07.2018 у м. Києві на обліку перебуває 163 840 осіб – підприємців платників єдиного податку, в тому числі: 136 983 – фізичних осіб та 26 857 – юридичних осіб. В порівняні з початком року загальна кількість платників єдиного податку збільшилась на 6 536 платників, або на 4,2%.

Серед фізичних осіб – підприємців платників єдиного податку спостерігається збільшеня кількості платників за всіма групами.

Виконання решти місцевих податків і зборів за січень-червень 2018 року становить:

податок на нерухоме майно, відмінне від земельної ділянки, на 111,4% (+34 910,8 тис. грн). Основна причина перевиконання – розширення бази оподаткування внаслідок збільшення мінімальної заробітної плати по податку

на нерухоме майно, відмінне від земельної ділянки, та сплатою юридичними особами у 2018 році податку без понижувального коефіцієнта 0,75;

транспортного податку на 157,3% (в тому числі транспортного податку з юридичних осіб на 114,5% та транспортного податку з фізичних осіб на 228,7%);

збору за місця для паркування транспортних засобів на 111,2%;

туристичного збору на 121,2%.

Податок на прибуток

У звітному періоді до бюджету м. Києва податку на прибуток підприємств надійшло 2 219 130,5 тис. грн, що становить 111,1% до планових показників I півріччя. Порівняно з аналогічним періодом 2017 року (+ 743 237,2 тис. грн).

До загального фонду бюджету м. Києва зараховується 10% податку на прибуток підприємств та фінансових установ недержавної форми власності відповідно до статті 64 Бюджетного кодексу України.

Якщо розглядати податок на прибуток в розрізі його окремих складових, то помітно, що частка перерахування податку за 1 півріччя 2018/2017 років припадає на:

приватні підприємства – 68,4% (68,6%);

підприємства, створені за участю іноземних інвесторів – 18,6% (14,3%);

підприємства іноземних юридичних осіб – 4,6% (7,8%);

банківські організації, включаючи філіали організацій, розташованих на території України – 4,0% (6,0%);

страхові організації, включаючи філіали аналогічних організацій, розташованих на території України – 1,8% (1,8%);

інших платників – 2,6% (1,5%).

Надходження податку на прибуток підприємств різних форм власності за I півріччя 2017-2018 років (млн грн)

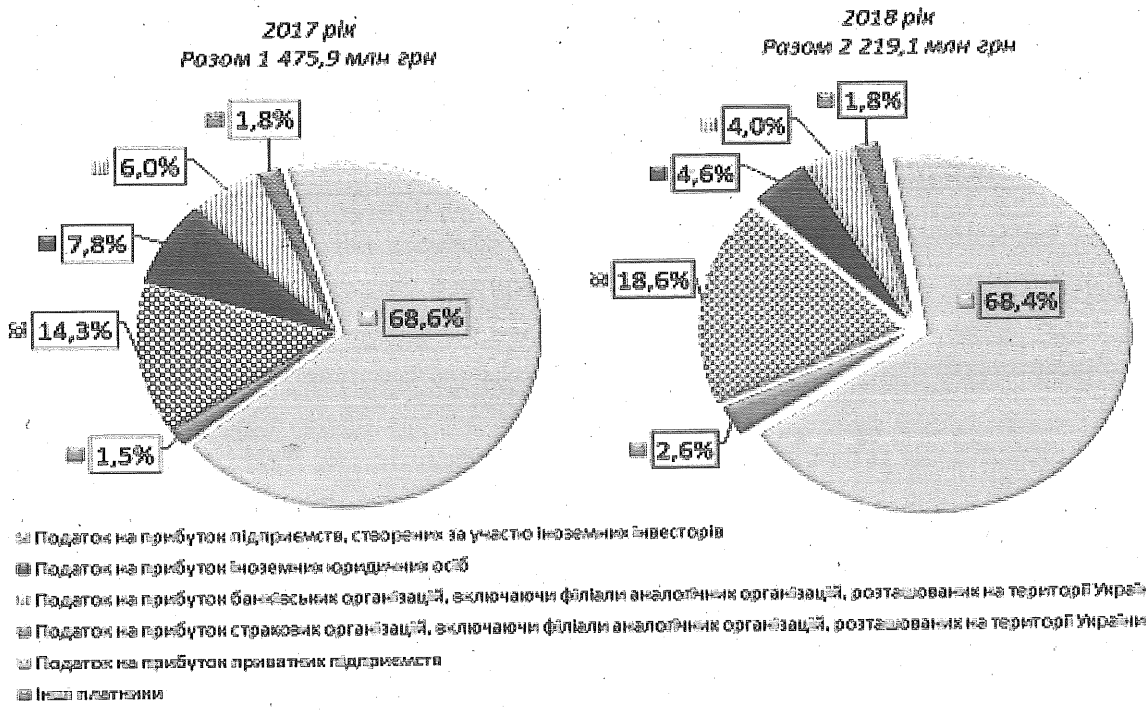

Акцизний податок з реалізації суб'єктами господарювання роздрібної торгівлі підакцизних товарів

З 2015 року до загального фонду бюджету м. Києва зараховується акцизний податок з реалізації суб'єктами господарювання роздрібної торгівлі підакцизних товарів, якого за I півріччя 2018 року надійшло в сумі 495 769,8 тис. грн, що становить 83,9% до запланованих показників (- 95 225,7 тис. грн) та на 24 774,5 тис. грн, або на 5,3% більше надходжень 2017 року.

Зменшення надходжень по акцизному податку з реалізації суб'єктами господарювання роздрібної торгівлі підакцизних товарів відбулось у зв'язку з тим, що Законом України від 20.12.2016 №1791 «Про внесення змін до Податкового кодексу України та деяких законодавчих актів України щодо забезпечення збалансованості бюджетних надходжень у 2017 році» операції з роздрібу продажу пального не є обєктом оподаткування акцизним податком з роздрібного продажу підакцизних товарів, починаючи з січня 2017 року підприємства, що здійснювали роздрібний продаж нафтопродуктів та скрапленого газу не є платниками акцизного податку.

Також, слід відмітити, що по найбільших підприємствах, що здійснюють виробництво тютюнових виробів на території України у 2018 році значно знизились обсяги виробництва та оптового продажу тютюнових виробів. По найбільших 4 компаніях протягом січня-травня 2018 року було вироблено 25 428,4 млн шт. сигарет, що на 25,1% або 8 503,2 млн шт. менше ніж за аналогічний період минулого року. За 5 місяців 2018 року обсяги реалізації скоротились на 23,7%, або на 10 458,8 млн шт. сигарет з 44 137,6 млн шт в 2017 році до 33 678,8 млн шт. в поточному році. Спостерігається зниження купівельної спроможності споживачів. Девальвація гривні та зростання цін на продукти призвели до зниження попиту на сигарети, особливо на високу та середню цінові категорії.

У 2018 році згідно із статтею 43 розділу VI Прикінцевих та перехідних положень Бюджетного кодексу України зарахування до бюджетів місцевого самоврядування акцизного податку з виробленого в Україні пального та акцизного податку з ввезеного на митну територію України пального здійснюється у порядку, визначеному відповідно до постанови Кабінету Міністрів України від 28.02.2018 № 116 «Деякі питання зарахування частини акцизного податку з виробленого в Україні та ввезеного на митну територію України пального до загального фонду бюджетів місцевого самоврядування у 2018 році».

За січень-червень поточного року до бюджету міста Києва такі надходження становлять 330 096,4 тис. грн:

акцизного податку з виробленого в Україні пального – 69 756,9 тис. грн (109,7% до планового показника); акцизного податку з ввезеного на митну територію України пального – 260 339,5 тис. грн (102,3% до плану).

Структура акцизного податку до бюджету міста Києва за I півріччя 2017-2018 років (млн грн)

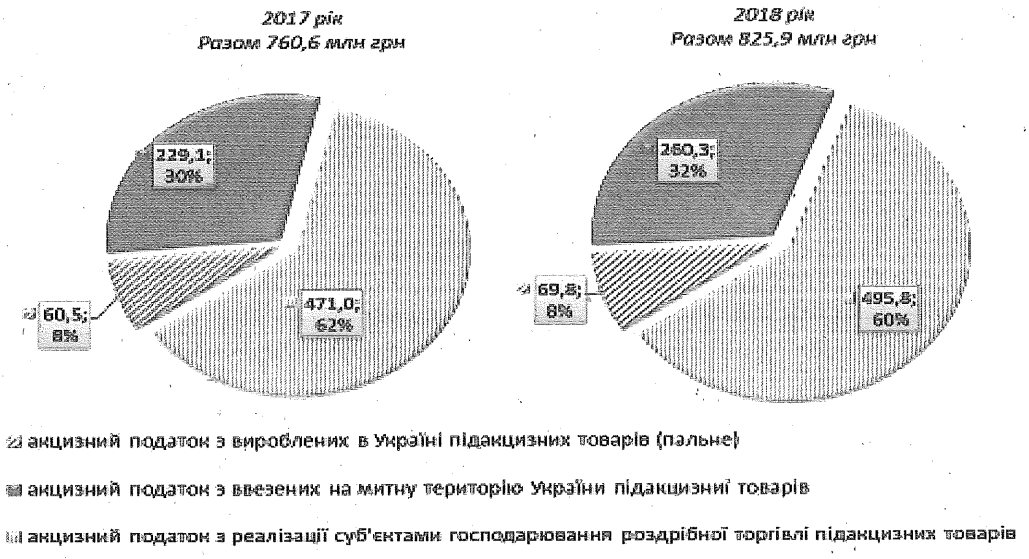

Інші податкові надходження

Надходження рентної плати та плати за використання інших природних ресурсів склали 23 151,8 тис. грн, що становить 192,6%. У порівнянні з аналогічним показником 2017 року надходження зменшились на 378,2 тис. грн, або на 1,6%.

За структурою рентних платежів виконання планових показників січня-червня 2018 року забезпечено за рахунок: рентної плати за спеціальне використання води на 198,4% та рентної плати за користування надрами на 133,0%.

Неподаткові надходження

Структура неподаткових надходжень бюджету міста Києва за I півріччя 2017-2018 років (млн грн)

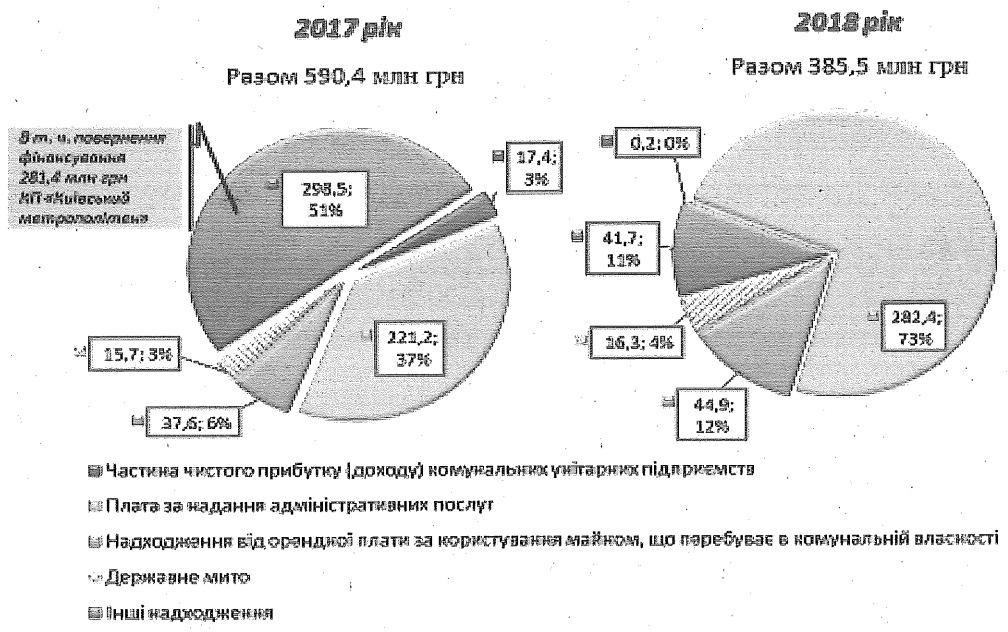

Неподаткові надходження в сукупній сумі надходжень до загального фонду (без урахування субвенцій з державного бюджету) складають 2,2%. За І півріччя 2018 року надійшло неподаткових надходжень 385 548,9 тис. грн, що становить 118,0% до планових показників, та на 204 869,9 тис. грн менше відповідного показника 2017 року.

Зменшення надходжень відбулось за рахунок повернення коштів минулих років КП «Київський метрополітен» у сумі 281 429,4 тис. грн у 2017 році.

Плати за надання адміністративних послуг надійшло – 282 414,1 тис. грн, що становить 108,3% до запланованих показників І півріччя 2018 року та на 61 194,9 тис. грн більше показників аналогічного періоду 2017 року (у тому числі за рахунок інших адміністративних послуг за видачу закордонних паспортів (+ 55 591,3 тис. грн).

Виконання решти неподаткових надходжень становить: плата за оренду майнових комплексів та іншого майна, що у комунальній власності, – 44 927,3 тис. грн, (108,8%); державного мита – 16 333,6 тис. грн, (111,2%).

Протягом січня-червня 2018 року до загального фонду бюджету міста Києва надійшло доходів від операцій з капіталом в обсязі 899,3 тис. грн, з них 872,3 тис. грн – надходження коштів від реалізації безхазяйного майна. Ці надходження складають 0,01% у структурі доходів загального фонду бюджету міста Києва.

Спеціальний фонд бюджету м. Києва

Протягом січня-червня 2018 року до спеціального фонду бюджету м. Києва надійшло 2 941 903,6 тис. грн (у тому числі субвенціїя з державного бюджету – 504 249,7 тис. грн).

Виконання доходів спеціального фонду бюджету м. Києва (без врахування субвенції з державного бюджету) становить 53,9% до річного плану та на 342 390,6 тис. грн менше ніж за відповідний період 2017 року.

В обсязі дохідних джерел спеціального фонду бюджету м. Києва власні надходження бюджетних установ становлять 76,0%, надходження складають 1 851 862,4 тис.грн.

Екологічного податку надійшло 30 462,6 тис. грн, що становить 65,9% до плану січня-червня 2018 року та на 12 675,2 тис.грн менше аналогічногодо планового показника 2017 року. Зменшення надходжень обумовлено зміною відсоку зарахування екологічного податку з 80% до 55% (закон України «Про внесення змін до Бюджетного кодексу України» від 07.12.2017 №2233-УІІІ).

Інших неподаткових надходжень (без врахування власних надходжень бюджетних установ) до бюджету міста Києва надійшло 53 527,8 тис. грн, у тому числі надходження від пайової участі у розвитку інфраструктури - 51 274,5 тис. грн, що становить 68,4% до планових показників І півріччя 2018 року та на 151 419,8 тис. грн менше аналогічних показників 2017 року.

За січень – червень поточного року доходів від операцій з капіталом до спеціального фонду бюджету надійшло 192 000,7 тис. грн, що становить 95,5% до запланованих показників та на 70 370,3 тис. грн більше ніж за І півріччя 2017 року.

Виконання планового показника січня-червня коштів від продажу землі забезпечено на 84,4% (надійшло – 43 066,5 тис. грн) та на 52 288,4 тис. грн. менше аналогічних надходжень 2017 року.

Доходів від відчуження майна, що перебуває в комунальній власності, до спеціального фонду бюджету м. Києва за січень-червень 2018 року надійшло 148 934,3 тис. грн, що становить 99,3% до запланованих показників та на 122 658,9 тис. грн більше показників аналогічного періоду 2017 року (у тому числі за рахунок часткової сплати в сумі 85 451,0 тис.грн. за договором відчуження комунального майна за адресою пров. Георгіїський, 9).

За І півріччя 2018 року до цільових фондів, утворених Київською міською радою, надійшло коштів в сумі 153 787,8 тис. грн, що становить 93,4% до запланованих показників та більше на 14 049,2 тис. грн аналогічних надходжень 2017 року (10,1%).

Структура доходів спеціального фонду бюджету міста Києва за І квартал 2017-2018 років (млн грн)

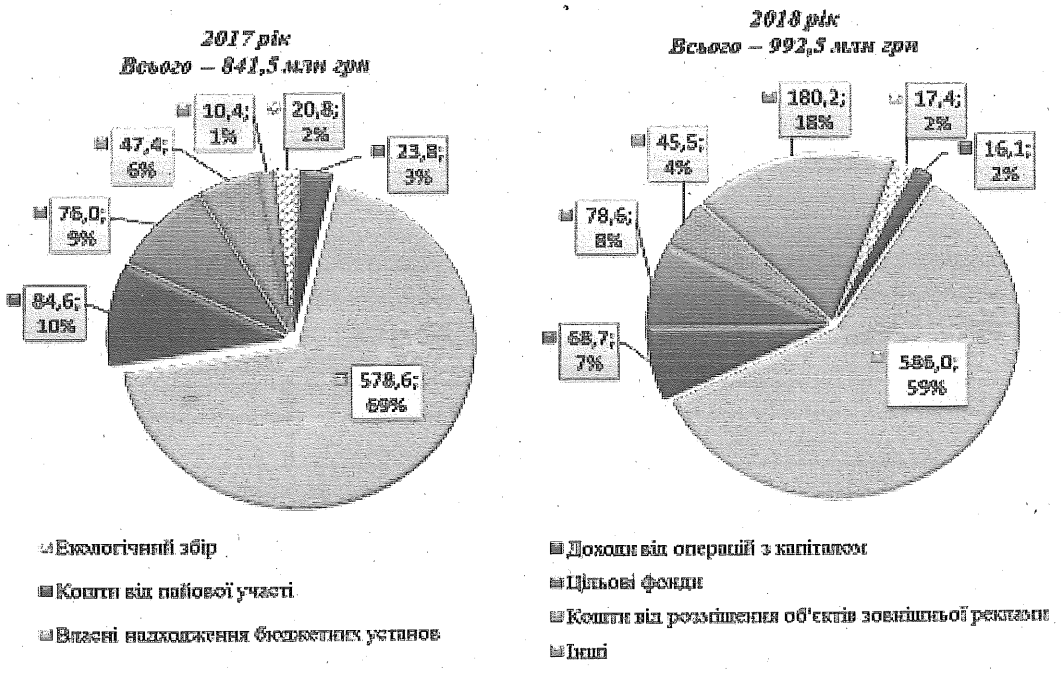

Виконання видаткової частини бюджету міста Києва

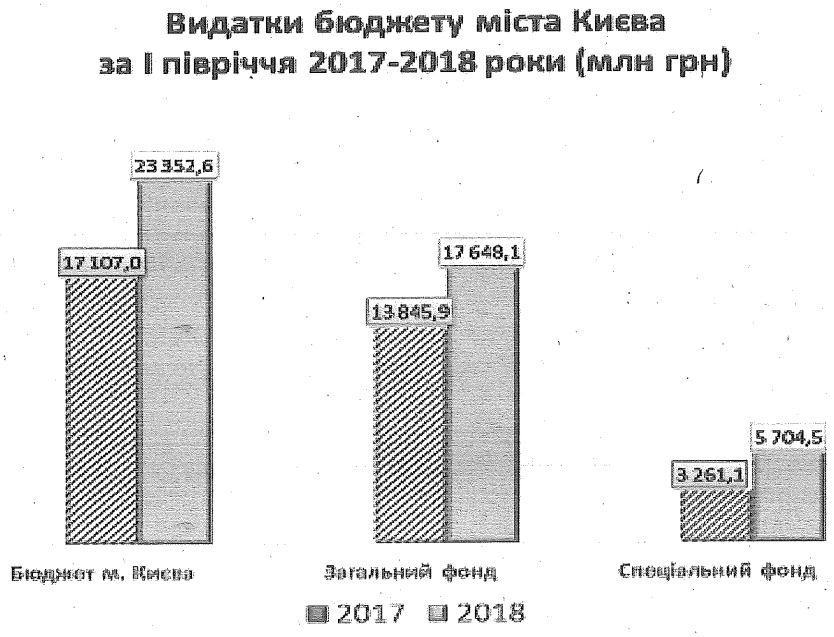

Планові показники видаткової частини бюджету міста Києва затверджено у сумі 55 168 271,6 тис. грн, в тому числі по загальному фонду 36 673 301,7 тис. грн та спеціальному фонду – 18 494 969,9 тис. грн. Виконання бюджету міста Києва за І півріччя 2018 року становить 23 352 594,3 тис. грн, в тому числі по загальному фонду – 17 648 119,3 тис. грн, та спеціальному фонду – 5 704 475,0 тис. грн.

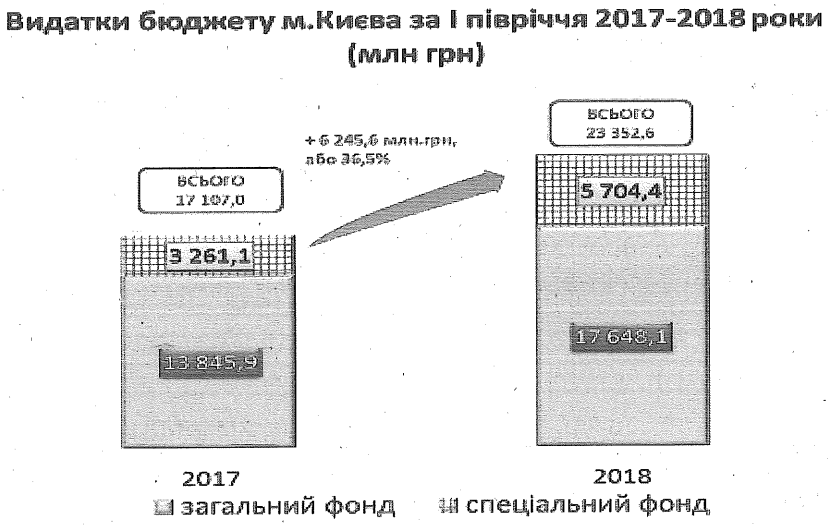

Обсяг видатків загального фонду бюджету міста Києва порівняно з відповідним показником минулого року збільшився на 3 802 200,1 тис. грн. Виконання планових річних показників, затверджених Київською міською радою, становить 42,3%.

Видатки спеціального фонду бюджету міста Києва профінансовано на 2 443 329,0 тис. грн більше, ніж аналогічний показник попереднього року. Рівень виконання планових річних показників, затверджених Київською міською радою, склав 30,8%.

Більшість видатків бюджету традиційно спрямовується на соціально-культурну сферу (освіта, охорона здоров'я, соціальний захист і соціальне забезпечення, культура та мистецтво, фізична культура і спорт). У звітному періоді сукупна частка цих видатків у структурі видатків бюджету складала 73,6%, та на 4 949 996,5 тис. грн більше рівня попереднього року.

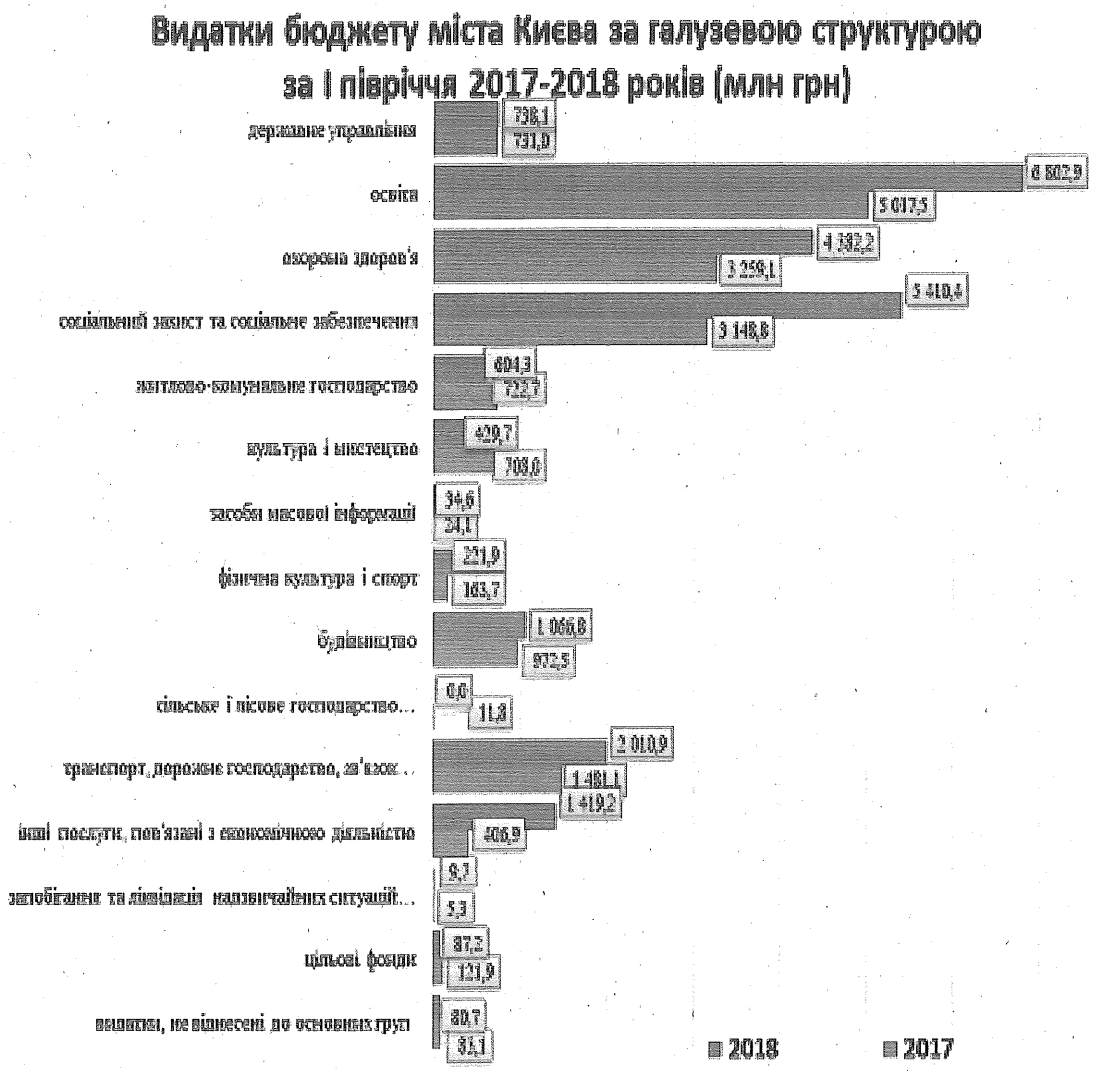

Найбільше зростання видатків у номінальному вираженні відбулося за такими напрямами:

- Соціальний захист та соціальне забезпечення – на 2 261 536,7 тис. грн, або на 71,8%;
- Освіта – на 1 785 464,1 тис. грн, або на 35,6%;
- Охорона здоров»я – на 1 123089,9 тис. грн, або 34,56%.

Найвищі показники виконання річного плану демонструють видатки на інші послуги,пов'язані з економічною діяльністю (71,3%), соціальний захист та соціальне забезпечення (61,6%), освіту (46,7%), а також на культуру та мистецтво (44,0%).

Структура видатків бюджету міста Києва за І півріччя 2018/2017 роки за програмною класифікацією

тис.грн

Найменування показника	2017 рік			2018 рік			Відхилення 2018 до 2017, +/-
	План на рік	Факт на 01.07.2017	частка,%	План на рік	Факт на 01.07.2018	частка,%	
Державне управління	1 471 017,8	731 043,0	4,3	1 565 029,2	738 121,0	3,2	7 078,0
Освіта	11 849 218,4	5 017 471,5	29,3	14 559 366,5	6 802 935,6	29,1	1 785 464,1
Охорона здоров'я	8 937 043,1	3 259 088,5	19,1	10 083 006,9	4 382 178,4	18,8	1 123 089,9
Соціальний захист та соціальне забезпечення	5 842 437,0	3 148 844,2	18,4	8 788 860,3	5 410 380,9	23,2	2 261 536,7
Культура і мистецтво	1 420 507,4	708 048,6	4,1	977 357,3	429 728,2	1,8	-278 320,4
Фізична культура і спорт	443 457,9	163 679,0	1,0	559 524,0	221 905,2	1,0	58 226,2
Житлово-комунальне господарство	3 065 192,3	722 714,1	4,2	2 490 208,9	604 305,6	2,6	-118 408,5
Будівництво та регіональний розвиток	4 826 010,4	972 492,8	5,7	5 603 281,2	1 066 832,3	4,6	94 339,5
Транспорт, дорожнє господарство, зв'язок, телекомунікації та інформатика	5 162 650,0	1 481 056,3	8,7	7 021 964,1	2 010 885,0	8,6	529 828,7
Засоби масової інформації	60 121,1	24 094,8	0,1	104 277,1	34 618,4	0,1	10 523,6
Сільське і лісове господарство, рибне господарство	28 448,8	11 755,2	0,1	16 284,0		0,0	-11 755,2
Інші послуги, пов'язані з економічною діяльністю	985 956,8	406 935,3	2,4	1 990 207,7	1 419 189,1	6,1	1 012 253,8
Попередження та ліквідація надзвичайних ситуацій та наслідків стихійного лиха	22 395,5	5 313,6	0,03	25 100,0	9 661,8	0,0	4 348,2
Видатки, не віднесені до основних груп	339 738,4	83 071,3	0,5	313 050,9	80 702,9	0,3	-2 368,4
Обслуговування місцевого боргу	621 600,0	7,3	0,0	469 950,8		0,0	-7,3
Фонд охорони навколишнього природного середовища	82 169,4		0,0	109 355,8		0,0	0,0
Цільові фонди	286 158,6	121 861,3	0,7	328 237,0	87 201,7	0,4	-34 659,6
Разом видатків	**45 444 122,9**	**16 857 476,8**	**98,5**	**55 005 061,7**	**23 298 646,1**	**99,8**	**6 441 169,3**
Міжбюджетні трансферти	263 936,4	250 808,1	1,5	160 409,9	54 502,7	0,2	-196 305,4
Кредитування місцевих бюджетів	-1 500,0	-1 219,7	0,0	2 800,0	-554,5	0,0	665,2
Всього видатків	**45 706 559,3**	**17 107 065,2**	**100,0**	**55 168 271,6**	**23 352 594,3**	**100,0**	**6 245 529,1**

Структура видатків бюджету м. Києва у розрізі економічної класифікації дещо змінилася порівняно з 2017 роком.

Зростання відбулося як за поточними видатками так і за капітальними видатками, але частка капітальних видатків у загальній сумі видатків збільшилася на 5,2%.

Структура видатків бюджету міста Києва за I півріччя 2017/2018 років за економічною класифікацією

тис.грн

Найменування показника	Код економічної класифікації	План на 2017 рік	Факт на 01.07.2017	% виконання	План на 2018 рік	Факт на 01.04.2018	% виконання	Відхилення 2018 до 2017, +/-
Поточні видатки	2000	33 097 308,1	14 454 879,5	43,7	38 192 855,1	18 515 720,6	48,5	4 060 841,1
Оплата праці і нарахування на заробітну плату	2100	9 945 043,3	4 745 134,8	47,7	11 283 596,2	5 720 318,6	50,7	975 183,8
Заробітна плата	2111	8 151 607,1	3 889 698,7	47,7	9 248 949,2	4 687 140,7	50,7	797 442,0
Нарахування на оплату праці	2120	1 793 436,2	855 436,1	47,7	2 034 647,0	1 033 177,9	50,8	177 741,8
Предмети, матеріали, обладнання та інвентар	2210	402 075,1	83 149,8	20,7	522 915,7	119 521,2	22,9	36 371,4
Медикаменти та перев'язувальні матеріали	2220	664 502,7	48 897,0	7,4	551 684,7	53 007,0	9,6	4 110,0
Продукти харчування	2230	848 024,4	304 678,3	35,9	900 154,7	347 973,4	38,7	43 295,1
Оплата послуг (крім комунальних)	2240	1 561 207,1	494 166,2	31,7	1 766 237,5	538 074,8	30,5	43 908,6
Видатки на відрядження	2250	26 508,7	10 656,6	40,2	38 261,4	14 563,7	38,1	3 907,1
Оплата комунальних послуг та енергоносіїв	2270	1 445 380,1	601 822,1	41,6	1 558 389,7	666 532,0	42,8	64 709,9
Дослідження і розробки, окремі заходи по реалізації державних (регіональних) програм	2280	5 490 442,8	2 261 313,6	41,2	8 950 011,5	4 194 784,9	46,9	1 933 471,3
Обслуговування боргових зобов'язань	2400	590 357,0		0,0	392 816,5		0,0	0,0
Поточні трансферти	2600	7 768 982,1	3 191 097,5	41,1	4 334 237,2	1 779 141,8	41,0	-1 411 955,7
Соціальне забезпечення	2700	4 241 420,3	2 627 137,6	61,9	7 850 082,7	5 066 372,9	64,5	2 439 235,3
Виплата пенсій і допомоги	2710	2 226,6	867,5	39,0	2 415,9	1 009,3	41,8	141,8
Стипендії	2720	63 818,9	31 624,6	49,6	79 563,2	37 668,2	47,3	6 043,6
Інші виплати населенню	2730	4 175 374,8	2 594 645,6	62,1	7 768 103,6	5 027 695,4	64,7	2 433 049,8
Інші поточні видатки	2800	113 364,5	86 826,0	76,6	44 467,3	15 430,3	34,7	-71 395,7
Нерозподілені видатки	9000	70 361,3	0,0	0,0	103 870,0		0,0	0,0
Капітальні видатки	3000	12 540 389,9	2 653 405,4	21,2	16 868 746,5	4 837 428,2	28,7	2 184 022,8
Придбання основного капіталу	3100	2 382 205,1	555 779,1	23,3	2 881 637,7	892 344,9	31,0	336 565,8
Придбання обладнання і предметів довгострокового користування	3110	1 035 089,4	220 142,1	21,3	1 006 964,3	174 648,0	17,3	-45 494,1
Капітальне будівництво (придбання)	3120	59 472,1	203,8	0,3	547 571,7	505 946,2	92,4	505 742,4
Капітальний ремонт	3130	881 202,1	199 913,6	22,7	1 088 485,3	189 262,1	17,4	-10 651,5
Реконструкція та реставрація	3140	270 823,0	17 176,2	6,3	225 807,9	22 488,6	10,0	5 312,4
Придбання землі та нематеріальних активів	3160	135 618,5	118 343,4	87,3	12 808,6		0,0	-118 343,4
Капітальні трансферти	3200	10 158 184,8	2 097 626,3	20,6	13 987 108,8	3 945 083,3	28,2	1 847 457,0
Кредитування	4000	- 1 500,0	-1 219,7	81,3	2 800,0	-554,5	-19,8	665,2
Всього видатків		**45 706 559,3**	**17 107 065,2**	**37,4**	**55 168 271,6**	**23 352 594,3**	**42,3**	**6 245 529,1**

Державне управління

На «Державне управлінню» по загальному фонду бюджету м. Києва на І півріччя 2018 року передбачено бюджетні призначення в сумі 1531616,9 тис. грн, з яких на:

організаційне, інформаційно-аналітичне та матеріально-технічне забезпечення діяльності Київської міської ради (Секретаріат) передбачено асигнування в сумі 92749,7 тис. грн;

іншу діяльність у сфері державного управління в сумі 136502,0 тис. грн.

Касові видатки по загальному фонду становлять 680644,5 тис. грн, з яких по:

- Київській міській раді (Секретаріату) касові видатки становлять 41810,6тис. грн;
- іншій діяльності у сфері державного управління в сумі 57096,3 тис. грн в т.ч:

• утримання громадських приймалень касові видатки склали 16438,8тис.грн;

• міській цільовій програмі «Турбота. Назустріч киянам» на 2016-2018 роки на забезпечення діяльності Центру правової допомоги киянам, які опинились у складних життєвих обставинах касові видатки становлять 2169,2 тис. грн;

• міській цільовій програмі «Нагороди» на 2017-2019 роки на закупівлю нагородної продукції касові видатки склали 472,4 тис. грн. Протягом звітного періоду було придбано 7208 одиниця нагородної продукції.

• міській цільовій програмі зміцнення і розвитку міжнародних зв'язків на 2015 – 2018 роки касові видатки склали в сумі 4144,5 тис. грн;

- утримання комунальної бюджетної установи «Контактний центр міста Києва» касові видатки складають в загальній сумі 7176,1 тис. грн. Розглянуті звернення, що надавалися громадянами, підприємствами, установами та організаціями, фізичними особами-підприємцями, органами місцевого самоврядування за єдиним телефонним номером та через Інтернет;
- забезпечення діяльності комунальної бюджетної установи «Київський міський центр допомоги учасникам антитерористичної операції» касові видатки по загальному фонду бюджету склали в загальній сумі 715,1 тис. грн;
- програмі «Сприяння розвитку громадянського суспільства у м. Києві на 2017-2019 рр.» касові видатки по загальному фонду бюджету склали 10445,5 тис. грн. Протягом звітного періоду надана фінансова підтримка 101 органу самоорганізації населення м. Києва, проведені загальноміські офіційні заходи з нагоди державних, міських св'ят та знаменних дат;
- забезпечення діяльності (КП «Автотранспортне підприємство виконавчого органу Київської міської ради (КМДА)) по Київській міській державній адміністрації касові видатки склали 15497,1 тис. грн;
- виконання судових рішень по загальному фонду бюджету касові видатки по Київській міській державній адміністрації склали 37,6 тис. грн;

Виконання планових показників загального фонду бюджету становить 44,4%, в тому числі по Київській міській раді (Секретаріату) – 45,1%. Обсяг видатків по загальному фонду бюджету м. Києва порівняно з відповідним показником минулого року збільшився на 137255,9 тис. грн.

По спеціальному фонду бюджету м. Києва на І півріччя 2018 року по «Державному управлінню» передбачені бюджетні призначення в сумі 172346,3 тис. грн, з яких на:

організаційне, інформаційно-аналітичне та матеріально-технічне забезпечення діяльності Київської міської ради (Секретаріат) передбачено асигнування в сумі 16040,7 тис. грн.

іншу діяльність у сфері державного управління в сумі 2432,0 тис. грн.

Касові видатки на звітний період становлять 114608,0 тис. грн, з яких на:

- забезпечення діяльності Київської міської ради – 221,5 тис. грн
- іншу діяльність у сфері державного управління - 35,2 тис. грн в т.ч:

- програмі «Сприяння розвитку громадянського суспільства у м. Києві на 2017-2019 рр.» касові видатки по спеціальному фонду бюджету склали 10,1тис. грн;
- забезпечення діяльності комунальної бюджетної установи «Київський міський центр допомоги учасникам антитерористичної операції» касові видатки по загальному фонду бюджету склали в загальній сумі 25,1тис. грн;

Рівень виконання планових показників становить 66,5%, в тому числі по Київській міській раді (Секретаріату) – 1,4%.

Освіта

Видатки бюджету м. Києва у І півріччі 2018 року на функціонування і розвиток закладів освіти за рахунок коштів загального фонду склали 5 903 873,3 тис. грн, що на 1 354 266,5 тис. грн, або на 29,8% більше ніж у І півріччі 2017 року.

На здобуття дошкільної освіти 100,1 тисяч дітей від 1 до 6-7 років у 529 закладах м. Києва спрямовано 1 413 056,3 тис. грн, що на 20,7 % більше, ніж у І півріччі 2017 року. Кількість дитячих садочків збільшено на 4 заклади та відкрито 112 груп, що дозволило надати додатково 0,7 тисяч місць у садочках.

Для забезпечення охоплення загальною середньою освітою 267,2 тисяч учнів м. Києва в 402 школах спрямовано 3 119 205,5 тис. грн (в т.ч. за рахунок освітньої субвенції з Державного бюджету України –1 577 460,0 тис. грн), що на 23,2 % більше, ніж у І півріччі 2017 року. У порівнянні з аналогічним періодом у місті Києві кількість учнів збільшилась на 8,9 тисяч учнів та зменшено на 2 навчально-виховних комплекси у зв'язку з реорганізацією у заклади дошкільної освіти.

На охоплення загальною середньою освітою 5,9 тисяч вихованців у 25 школах-інтернатах спрямовано 282 536,6 тис. грн (в т.ч. за рахунок освітньої субвенції з Державного бюджету України – 131 888,9 тис. грн, субвенції на надання державної підтримки особам з особливими потребами – 707,4 тис. грн, субвенції на забезпечення якісної, сучасної та доступної загальної середньої освіти «Нова українська школа» - 131,5 тис. грн), що на 21,0 % більше, ніж у 2017 році. В порівнянні з минулим роком у місті Києві кількість учнів збільшилась на 0,1 тисячі вихованців та зменшено на 2 заклади у зв'язку з реорганізацією у загальноосвітні навчальні заклади.

На організацію гурткової роботи та сприяння розвитку індивідуальної та колективної творчості 96,8 тисяч дітей у 96 позашкільних навчальних закладах спрямовано 404 247,3 тис. грн, що більше на 200,5 відсотка до минулого року (відповідно наказу Міністерства фінансів України від 20 вересня 2017 року № 793 «Про затвердження складових програмної класифікації видатків та кредитування місцевих бюджетів» з 01 січня 2018 року фінансування шкіл естетичного виховання здійснюється по галузі «Освіта»). В порівнянні з І півріччям 2017 року кількість дітей у гуртках збільшилась на 2,7 тисячі дітей.

На підготовку 12,6 тисяч кваліфікованих робітничих кадрів в 24 професійно-технічних навчальних закладах спрямовано 237 781,5 тис. грн (в т.ч. за рахунок освітньої субвенцій з Державного бюджету України – 22 642,2 тис. грн), що більше на 24,9 % до минулого року. У порівнянні з аналогічним періодом у місті Києві кількість учнів зменшилась на 1,0 тисячу учнів та зменшено на 2 заклади у зв'язку з реорганізацією.

На підготовку 14,5 тисяч молодих фахівців та 12,4 тисяч слухачів у 21 вищому навчальному закладі спрямовано 348 695,1 тис. грн (в т.ч. за рахунок освітньої субвенцій з Державного бюджету України: освітньої – 9 338,1 тис. грн), що більше на 61,6 % з аналогічним періодом, у зв'язку з передачею 13 закладів вищої освіти І-ІІ рівня акредитації з Державного бюджету до бюджету м. Києва.

На функціонування інших закладів та заходів галузі «Освіта» спрямовано 98 351,0 тис. грн, що більше на 33,1 % відсотка порівняно з І півріччям 2017 року.

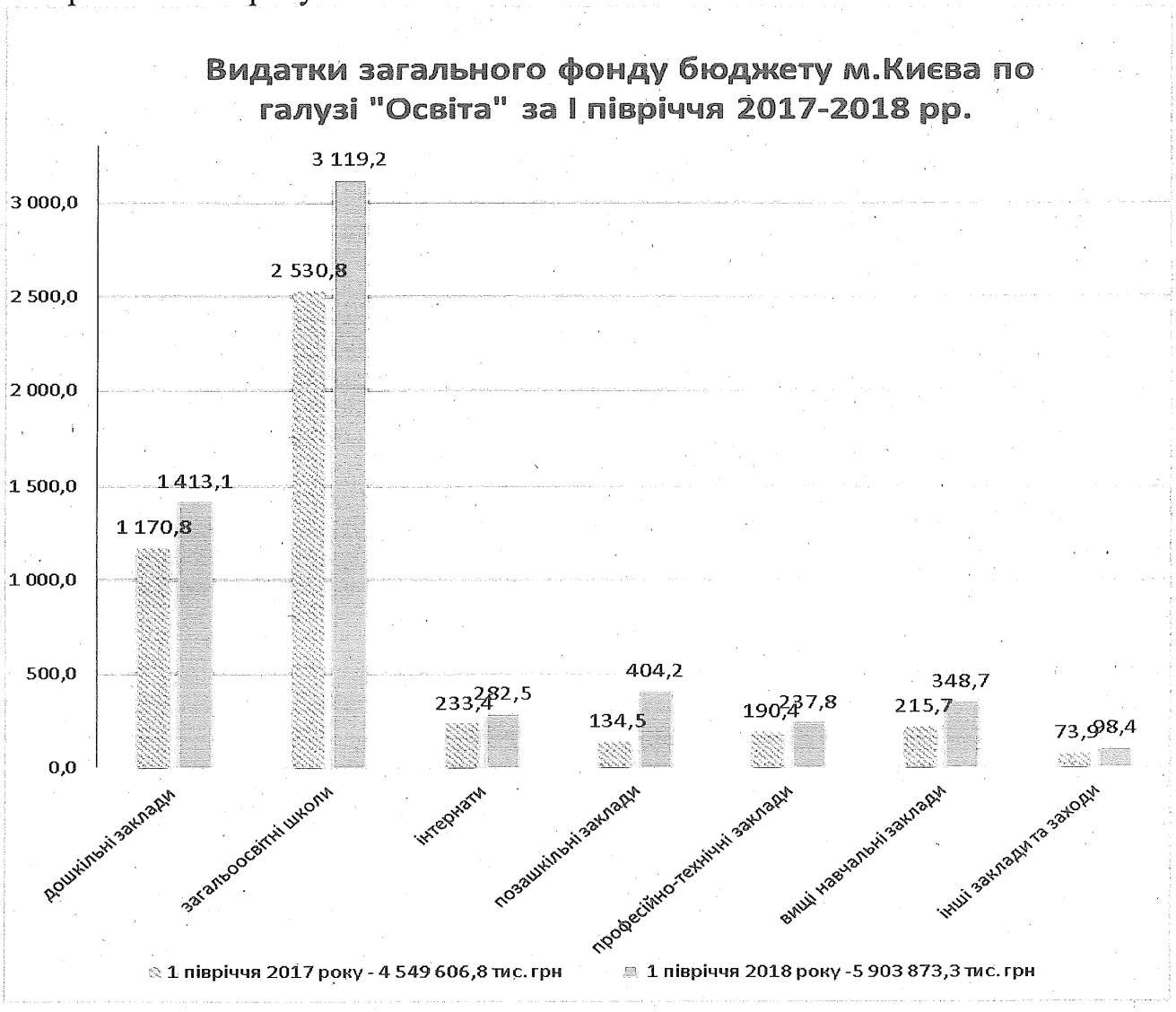

У І півріччі 2018 року на забезпечення основної діяльності установ та закладів освіти за рахунок власних надходжень та благодійних внесків по спеціальному фонду використано 739 947,9 тис. грн.

Крім того, на укріплення матеріально-технічної бази закладів освіти за рахунок бюджету розвитку направлено на 155 553,2 тис. грн (в т.ч. за рахунок субвенції з Державного бюджету України на здійснення заходів щодо соціально-економічного розвитку окремих територій за рахунок залишків 2017 року – 406,6 тис. грн), з них на капітальний ремонт закладів освіти в обсязі 125 841,7 тис. грн (заміна вікон у 71 закладах– 31 939,0 тис. грн, капітальний ремонт та облаштування тіньових навісів, ігрових та спортивних майданчиків у 23 закладах – 13 751,0 тис. грн, капітальний ремонт приміщень у 32 закладах 15 644,6 тис. грн, капітальний будівель у 58 закладах – 20 022,1 тис. грн, капітальний ремонт покрівель у 15 закладах – 4 899,2 тис. грн, капітальний ремонт фасадів у 23 закладах – 15 216,0 тис. грн, капітальний ремонт спортивних залів та допоміжних приміщень у 13 закладах – 6 845,5 тис. грн, капітальний ремонт мереж у 11 закладах– 4 427,8 тис. грн, безбар'єрне

середовище у 38 закладах – 3 810,0 тис. грн, капітальний ремонт харчоблоків у 19 закладах – 3 295,5 тис. грн, відновлення груп у 6 закладах – 2 096,8 тис. грн, капітальний ремонт місць загального користування у 11 закладах – 3 490,5 тис. грн, благоустрій територій у 6 закладах – 403,7 тис. грн) та придбання обладнання довгострокового користування в обсязі 29 711,5 тис. грн (придбання обладнання для харчоблоків для 170 закладів – 4 648,4 тис. грн, меблів для 28 закладів – 4 602,0 тис. грн, природничо-математичних кабінетів для 4 закладів – 125,3 тис. грн, комп'ютерної техніки для 88 закладів – 11 437,6 тис. грн, оргтехніки для 18 закладів – 1 250,2 тис. грн, професійного обладнання, інвентарю для 23 закладів – 5 716,3 тис. грн, створення 2 профільних STEM та STEAM центрів – 318,7 тис. грн, музичне обладнання для 5 закладів – 628,3 тис. грн, та інше обладнання для 9 закладів на суму 984,7 тис. грн).

Вирішення депутатами Київської міської ради соціально-економічних проблем, виконання передвиборних програм, доручень виборців у сфері освіти касові видатки становлять 3163,6 тис. грн.

Охорона здоров'я

Планові призначення загального фонду бюджету м. Києва по галузі «Охорона здоров'я» на 2018 рік становлять 8 006 045,4 тис. грн, в тому числі за рахунок медичної субвенції з державного бюджету – 4 158 651,2 тис. грн. За І півріччя 2018 року виконання складає 3 362 016,7 тис. грн (42,0% до плану).

Обсяг видатків на оплату праці з нарахуваннями за звітний період становить 2 628 595,0 тис. грн, що на 511 873,8 тис. грн (24,2%) більше порівняно з аналогічним періодом минулого року. В повному обсязі забезпечено обов'язкові виплати із заробітної плати. Середньомісячна заробітна плата працівників галузі за звітний період становить 6 353 грн, що на 19,3% більше порівняно з І півріччям 2017 року.

На оплату видатків за комунальні послуги та енергоносії спрямовано 223 009,2 тис. грн (41% до плану).

Протягом І півріччя 2018 року на придбання медикаментів та перев'язувальних матеріалів було використано 213 482,7 тис. грн, що на 30 104,8 тис. грн більше ніж у минулому році.

На придбання продуктів харчування використано 46 421,9 тис. грн. Вартість харчування 1 ліжко-дня у звичайному стаціонарі становить 20,5 грн (у І півріччі 2017 року – 15,9 грн), на одне місце у дитячих санаторіях – 55,0 грн (у І півріччі 2017року – 53,0 грн), будинках дитини – 41,3 грн (у І півріччі 2017 року – 28,5 грн). На забезпечення 141 дитини віком до 3-х років життя з малозабезпечених сімей безкоштовним дитячим харчування використано 938,7 тис. грн.

В амбулаторно-поліклінічних закладах видатки на пільгові медикаменти становлять 47 468,2 тис. грн.

На забезпечення 2311осіб, яким надано послуги із зубопротезування на пільгових умовах, виділено 4 844,1 тис. грн.

Відшкодування вартості лікарських засобів пацієнтам під час амбулаторного лікування, хворим на серцево-судинні захворювання, цукровий

діабет II типу та бронхіальну астму здійснюється за рахунок субвенції з державного бюджету, обсяг якої на 2018 рік складає 75 397,5 тис. грн. Касові видатки за I півріччя 2018 року - 37 699,4 тис. грн (50%).

Видатки на виконання Міської цільової програми «Здоров'я киян» у 2018 році затверджені у загальній сумі 635 799,5 тис. грн. Касові видатки за звітний період склали 83 095,2 тис. грн. За ці кошти забезпечено витратними матеріалами службу крові міста Києва для проведення скринінгу донорської крові та її компонентів, а також забезпечено хворих на цукровий діабет безкоштовними інсулінами.

На Міську цільову програму протидії захворюванню на туберкульоз на 2017-2021 роки заплановано 12 597,4 тис. грн, у тому числі по загальному фонду бюджету – 6 597,4 тис. грн та по спеціальному фонду – 6 000,0 тис. грн. Касові видатки по загальному фонду становили 2 668,3 тис. грн.

На міську цільову програму протидії епідемії ВІЛ-інфекції на 2017-2021 роки передбачено 48 444,2 тис. грн, у тому числі по загальному фонду бюджету – 48 144,2 тис. грн та по спеціальному фонду – 300,0 тис. грн. Касові видатки по загальному фонду становили 1 218,6 тис. грн.

На 2018 рік передбачено видатки бюджету розвитку спеціального фонду в обсязі 1 023 517,4 тис. грн. За I півріччя 2018 року касові видатки становлять 128 234,4 тис. грн, у тому числі: на придбання обладнання – 52 263,2 тис. грн, на капітальний ремонт – 75 971,2 тис. грн.

Власні надходження медичних закладів до спеціального фонду бюджету на 2018 рік передбачено у сумі 1 053 444,1 тис. грн. У звітному періоді касові видатки становлять 891 927,3 тис. грн.

Вирішення депутатами Київської міської ради соціально-економічних проблем, виконання передвиборних програм, доручень виборців у сфері охорони здоров'я касові видатки становлять 48,1 тис. грн.

Соціальний захист

Загальний обсяг видатків бюджету м. Києва на соціальний захист та соціальне забезпечення за січень-червень 2018 року становить 5404407,5 тис. грн, що на 71,6%, або на 2255563,3 тис. грн перевищує показник попереднього звітного періоду. Рівень виконання до річних планових призначень становить 61,6 %, при цьому за видатками загального фонду – 62,4%, спеціального фонду –30,9%.

Для надання соціальних послуг через мережу бюджетних установ соціального захисту та соціального забезпечення у І півріччі 2018 року із загального фонду бюджету використано 267108,2 тис. грн, що більше на 19,5% у порівнянні з аналогічним періодом 2017 року, зі спеціального фонду бюджету 28371,9 тис. грн, що більше на 39,4 % у порівнянні з аналогічним періодом попереднього року.

За січень-червень 2018 року проведено видатків в обсязі 11504,6 тис. грн на надання соціальних послуг фізичними особами, реалізацію окремих програм для осіб з інвалідністю, безоплатне поховання учасників бойових, що на 18,3 % більше, ніж у І півріччі 2018 року.

На виконання окремих заходів міських цільових програм, що спрямовані на забезпечення власних повноважень у сфері соціального захисту населення, у звітному періоді використано 707622,3 тис. грн, що на 37,8 % більше у порівнянні з аналогічним періодом попереднього року, з них 217852,9 тис. грн спрямовано на виплату різних видів матеріальної допомоги окремим категоріям соціально незахищених верств населення, ветеранам війни, учасникам АТО, сім‘ям загиблих учасників АТО та Героїв Небесної Сотні.

Зокрема одноразову допомогу отримали:

- 563 члени сімей загиблих киян-учасників АТО, Героїв Небесної Сотні в розмірі 25,0 тис. грн;
- 25127 киян-учасників АТО в розмірі 5,0 тис. грн.

Протягом І півріччя 2018 року киянам видано 554 одиниці засобів реабілітації та пересування, 2761,4 тис. шт. упаковок засобів особистої гігієни, 3738 одиниць ортопедичного взуття. Забезпечено складним протезуванням 242 особи з інвалідністю.

За рахунок коштів міської цільової програми «Турбота. Назустріч киянам» здійснено видатки на компенсаційні виплати за пільговий проїзд окремих категорій громадян у сумі 383421,0 тис. грн.

Крім того, на реалізацію громадського проекту «Соціальні послуги денного догляду для дітей з тяжкими порушеннями розвитку» витрачено 177,3 тис. грн.

Протягом звітного періоду за рахунок субвенції з Державного бюджету на виплату допомоги сім‘ям з дітьми, малозабезпеченим сім‘ям, особам, які не мають права на пенсію, особам з інвалідністю та дітям з інвалідністю використано 1149066,5 тис. грн, або 42,3% річного плану.

На виплату державної соціальної допомоги на дітей-сиріт та дітей, позбавлених батьківського піклування, грошового забезпечення батькам-вихователям і прийомним батькам за надання соціальних послуг у дитячих

будинках сімейного типу та прийомних сім'ях за принципом "гроші ходять за дитиною", оплату послуг із здійснення патронату використано 6205,8 тис. грн, або 44,6% річного плану.

Станом на 01.07.2018 року заборгованості по зазначених виплатах у м. Києві немає.

За рахунок субвенції з державного бюджету на виплату грошової компенсації за належні для отримання жилі приміщення для сімей загиблих осіб, для осіб з інвалідністю I-II групи, яка настала внаслідок внаслідок поранення, контузії, каліцтва або захворювання, одержаних під час безпосередньої участі в АТО, забезпеченні її проведення, та які потребують поліпшення житлових умов, використано 24902,8,0 тис. грн, або 46,3% до річного плану.

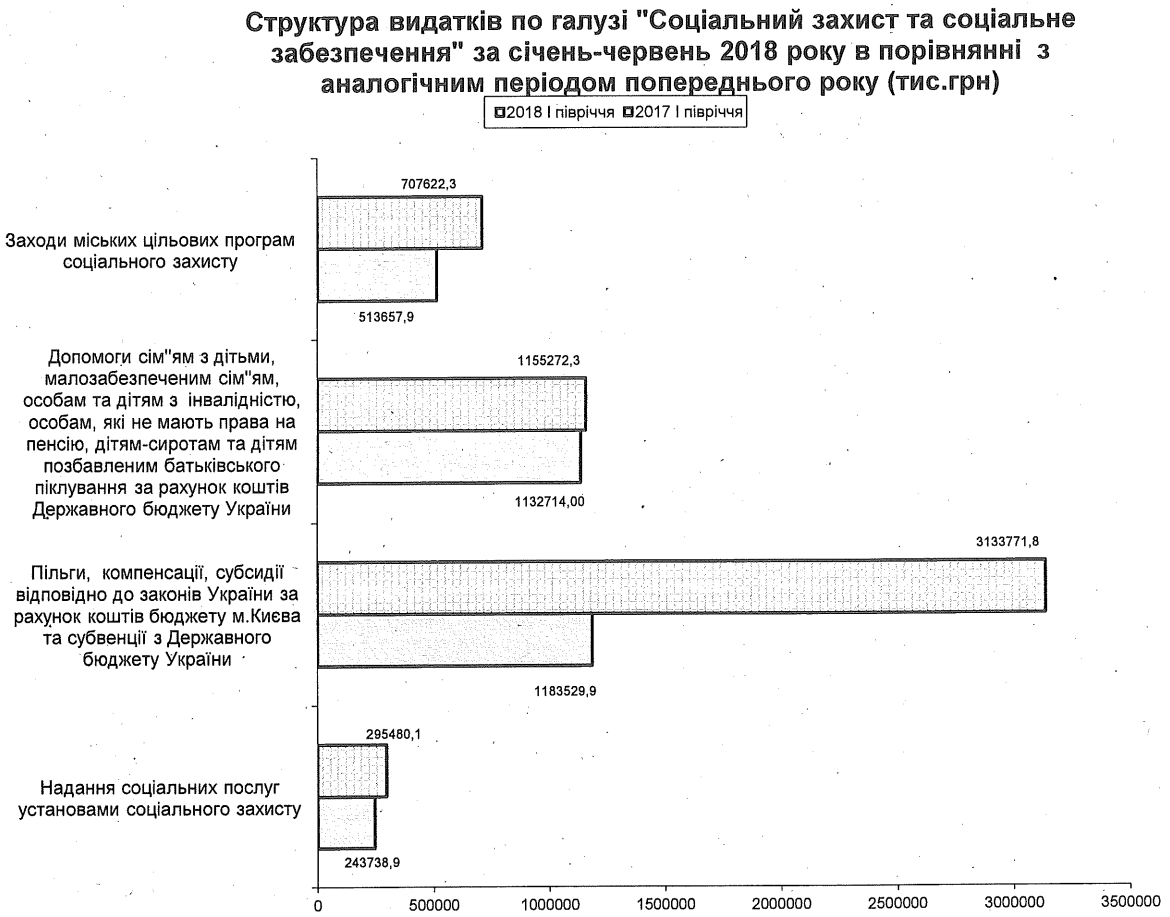

Вирішення депутатами Київської міської ради соціально-економічних проблем, виконання передвиборних програм, доручень виборців у сфері соціального захисту і соціального забезпечення касові видатки становлять 15339,3 тис. грн.

Соціальні програми у галузі сім'ї, дітей та молоді

Загальний обсяг видатків бюджету м. Києва по галузі «Соціальні програми з питань сім'ї, дітей та молоді» за Іпівріччя 2018 року склав

79 853,5 тис. грн (34,1% до плану), що на 25,6% або на 16 283,7 тис. грн перевищує аналогічний показник 2017 року.

Видатки бюджету міста Києва по загальному фонду на соціальні програми з питань сім'ї, дітей та молоді за 1 півріччя 2017 - 2018 роки (тис. грн)

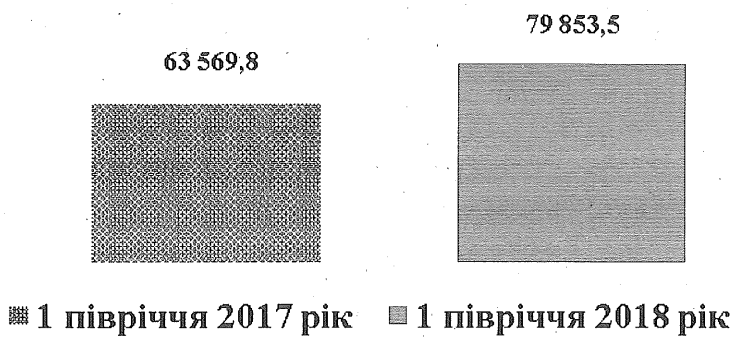

На утримання 11 центрів соціальних служб для сім'ї, дітей та молоді, якими протягом 1 півріччя 2018 року надано 205 008 соціальних послуг 88 370 відвідувачам та реалізацію центрами соціальних служб для сім'ї, дітей та молоді 117 соціальних програм та заходів для 51 023 учасників використано 19 220,0 тис. грн, що більше на 2 783,1 тис. грн або на 16,9% порівняно з 1 півріччям 2017 року. В порівнянні з аналогічним періодом минулого року кількість наданих соціальних послуг збільшилась на 51 058.

Протягом півріччя на реалізацію 151 молодіжного заходу (проведення студентської ліги сміху 2018, молодіжного фестивалю «Київські Кручі», патріотичної вишкіл гри «Козак-Квест), в яких прийняли участь 91 675 особа використано 4 434,6 тис. грн, що у порівнянні з І півріччям 2017 року більше на 1 013,7 тис. грн, або на 29,6%.

З метою підтримки соціального становлення та розвитку сім'ї, дітей та молоді здійснено близько 31 заходу з питань сім'ї щодо проведення корекційної роботи з особами, що вчинили насильство в сім'ї, медико соціальної реабілітації постраждалих від насильства, заходів щодо формування сімейних цінностей та охопили ними близько 10 604 учасника, на що спрямовано 646,8 тис. грн, що на 150,3 тис. грн більше у порівнянні з аналогічним періодом минулого року.

На функціонування клубів підлітків за місцем проживання для організації гурткової роботи близько 17,0 тис. дітей спрямовано видатки в сумі 29 854,4 тис. грн, що на 11,6% більше, ніж у І півріччі 2017 року.

На утримання Київського міського центру соціально-психологічної допомоги, яким за звітний період надано послуги 160 особам та 33 сім'ям, Київського міського правобережного та лівобережного центрів для Віл-інфікованих дітей та молоді, якими надано послуги 2 359 особам, на утримання 5 районних центрів соціально-психологічної реабілітації дітей та молоді з функціональними обмеженнями, які надали 5 365 соціальних послуг 1 613 особам, що опинилися в складних життєвих обставинах використано 5 233,9 тис. грн, що більше на 1 167,6 тис. грн або на 28,7% порівняно з аналогічним періодом минулого року.

На фінансову підтримку Київського молодіжного центру, яким протягом І півріччя 2018 року проведено 243 заходи для близько 15,3 тис. учасників використано 4 968,6 тис. грн.

Крім того, на забезпечення виплати 100 премій Київського міського голови за особливі досягнення молоді у розбудові столиці України – міста-героя Києва спрямовано 292,5 тис. грн та виплату 20 премій Київського міського голови одиноким батькам та одиноким матерям, які самі виховують дітей - 40,0 тис. грн.

Протягом І півріччя реалізацію заходів з оздоровлення та відпочинку 10 650 дітей міста Києва, утримання позаміського дитячого закладу оздоровлення та відпочинку «Зміна» та дитячого оздоровчого табору «Зачарована долина» за рахунок коштів загального фонду спрямовано 15 162,7 тис. грн, що в 3 рази більше аналогічного періоду минулого року.

Видатки загальному фонду бюджету міста Києва на соціальні програми з питань сім'ї, дітей та молоді за 1 півріччя 2017- 2018 роки (тис. грн)

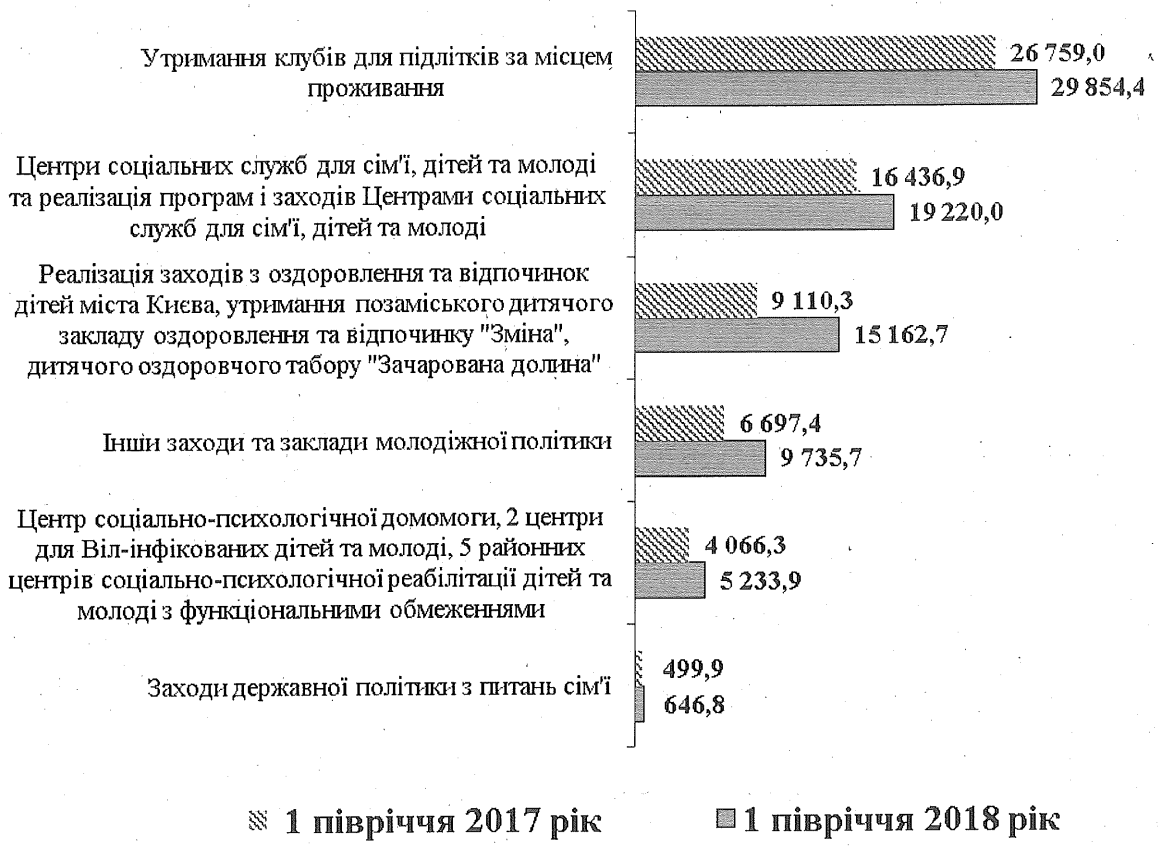

У 2018 році за рахунок надходжень від плати за навчання дітей у гуртках при підліткових клубах за місцем проживання, надання послуг молодіжними центрами та оздоровчими закладами на основну діяльність установ по спеціальному фонду використано 6 635,7 тис. грн, за рахунок надання благодійної та гуманітарної допомоги установам молодіжної політики – 590,7 тис. грн.

На покращення матеріально-технічної бази закладів молодіжної політики за рахунок бюджету розвитку протягом І півріччя 2018 року

направлено 9 556,3 тис. грн, з них на капітальний ремонт закладів молодіжної політики - 9 333,5 тис. грн (капітальний ремонт покрівель, фасаду, внутрішніх приміщень, заміна вікон) та придбання обладнання довгострокового користування в обсязі 222,8 тис. грн (придбання кондиціонерів, комп'ютерної техніки).

Культура і мистецтво

На галузь «Культура і мистецтво» протягом І півріччя 2018 року використано кошти загального фонду в сумі 413 160,8 тис. грн, що на 42 778,5 тис. грн, або на 11,5% більше порівняно з аналогічним періодом минулого року.

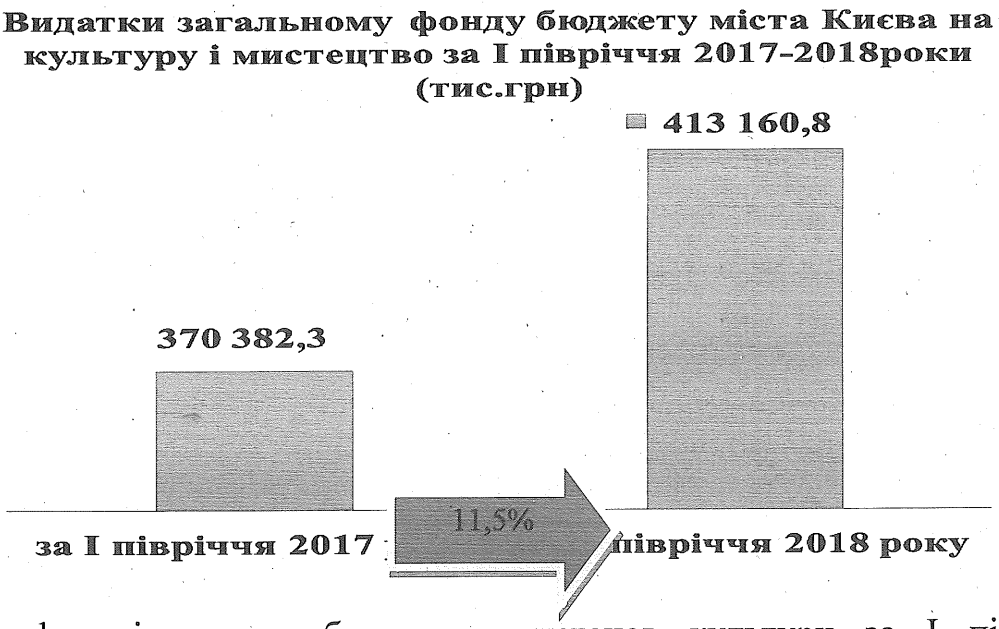

На функціонування бюджетних установ культури за І півріччя поточного року використано 173 111,6 тис. грн, в тому числі на:

утримання 139 бібліотечних установ спрямовано 78 718,1 тис. грн, що на 15,5% більше, ніж у аналогічному періоді 2017 року. Число читачів, які обслуговувались в цих бібліотеках, протягом звітного періоду становить близько 446,2 тис. осіб. Середні витрати на обслуговування одного читача становлять 176,4 грн;

функціонування 22 музейних закладів та утримання в належному стані музейних експонатів, здійснення виставкової діяльності використано 67 599,2 тис. грн, що на 10% більше, ніж у І півріччі 2017 року. З урахуванням кількості відвідувачів музейних закладів (384,1 тис. осіб), середні видатки на одного відвідувача становлять 176,0 грн;

організацію діяльності 8 палаців та будинків культури, закладів клубного типу профінансовано 8 719,1 тис. грн, що на 16,4% більше, ніж у аналогічному періоді 2017 року. З урахуванням фактичної кількості відвідувачів закладів клубного типу (192,6 тис. осіб), середні видатки на одного відвідувача становлять 45,3 грн;

функціонування централізованих бухгалтерій, відділів, архіву та Київського науково-методичного центру з охорони та реставрації об'єктів

культурної спадщини з бюджету м. Києва спрямовано видатки в сумі 18 075,2 тис. грн, що на 10,0 % більше, ніж у аналогічному періоді 2017 року.

Видатки загального фонду бюджету міста Києва по бюджетних установах культури за І півріччя 2017-2018 роки (тис. грн)

Фінансова підтримка установ та закладів, що отримують трансферти з бюджету міста Києва, становить 216 501,4 тис. грн, в тому числі:

з метою забезпечення доступності інфраструктури для культурного відпочинку, розвитку та збагачення духовного потенціалу громадян на підтримку комунальних театральних та концертних закладів культури здійснено видатки у сумі 193 596,4 тис. грн, що на 12,1% більше, ніж у І півріччі 2017 року, з них: по театрах – 157 649,1 тис. грн та концертних закладах – 35 947,3 тис. грн. У 20 міських театрах для 420 тис. глядачів та гостей міста Києва проведено 3 167 вистав, середні видатки на проведення 1 вистави за рахунок коштів бюджету м. Києва – 49,8 тис. грн, що більше на 3,5 тис. грн порівняно з минулим роком; концертними колективами проведено 263 концертів, середні видатки на проведення 1 концерту за рахунок коштів бюджету м. Києва – 136,7 тис. грн, що більше на 25,3 тис. грн порівняно з минулим роком;

Кількісний показник відвідувачів та проведених вистав і концертів в м. Києві по галузі «Культура і мистецтво» за І півріччя 2017-2018 роки



на фінансову підтримку Київського зоологічного парку загальнодержавного значення з бюджету м. Києва з колекцією 1,9 тис. тварин та кількістю відвідувачів 802,5 тис. осіб спрямовано 20 759,2 тис. грн. Середні видатки на одного відвідувача становлять 25,9 грн;

на забезпечення функціонування дитячого кінотеатру «Кадр» в Оболонському районі спрямовано 576,0 тис. грн, що на 9,1 % більше, ніж у минулому періоді 2017 року, для показу 600 сеансів із загальною кількістю 9,1 тис. глядачів;

з метою організації дозвілля киян та гостей столиці на підтримку діяльності 4 комунальних парків культури та відпочинку, центру народної творчості спрямовано видатки в сумі 1 569,8 тис. грн.

На проведення 68 культурно-мистецьких заходів з бюджету м. Києва за за І півріччя 2018 року використано 22 156,8 тис. грн, середні видатки на проведення одного заходу – 325,8 тис. грн.

На виплату 27 довічних та 27 щорічних винагород видатним діячам культури і мистецтва та 17 номінантам на театральну премію «Київська пектораль» за перше півріччя цього року здійснено видатки у сумі 1 391,0 тис. грн.

Власні надходження бюджетних установ по галузі «Культура і мистецтво» за І півріччя 2018 року використані в сумі 9 954,4 тис. грн.

Крім того, на покращення матеріально-технічної бази установ та закладів культури і мистецтва за рахунок бюджету розвитку протягом І півріччя 2018 року було направлено 6 613,0 тис. грн, з них на: поповнення бібліотечного фонду для комунальних бібліотек – 1 537,3 тис. грн, придбання оргтехніки та іншого обладнання – 2 645,5 тис. грн. У 8 закладах розпочато роботу з капітального ремонту приміщень, електричних мереж, фасаду та заміну вікон в обсязі 1 571,8 тис. грн. Також, на реалізацію пілотного проекту «Сучасний бібліотечний простір» - 858,4 тис.грн.

Фізична культура і спорт

На галузь «Фізична культура і спорт» у І півріччі 2018 році використано кошти в сумі 206 766,1 тис. грн, що на 59 981,3 тис. грн, або на 40,8% більше ніж у минулому році аналогічного періоду.

Видатки бюджету міста Києва по загальному фонду на фізичну культуру і спорт за І півріччя 2017-2018 роки(тис.грн)

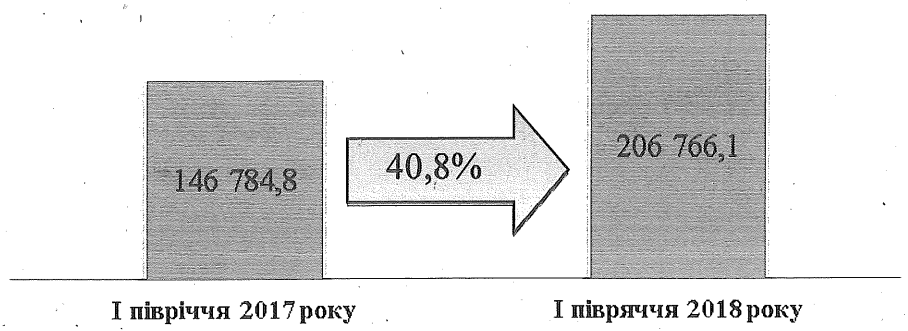

З метою підтримки дитячо-юнацького спорту, фізичного виховання дітей та молоді міста за І півріччя 2018 року здійснено видатки на:

організацію та проведення 678 навчально-тренувальних зборів та змагань на базі 60 комунальних дитячо-юнацьких спортивних шкіл міста для 23 735,0 учнів, а також ведення їх бухгалтерського обліку - 105 961,9 тис. грн, або на 33,1% більше, ніж у І півріччі 2017 року. Середні видатки з розрахунку на 1 учня складають 4,5 тис. грн на рік;

фінансову підтримку 28 дитячо-юнацьких спортивних шкіл, підпорядкованих громадським організаціям фізкультурно-спортивної спрямованості, в яких навчається 8 127 учнів, використано 35 622,6 тис. грн, що більше на 5 049,6 тис. грн або на 16,8% порівняно з І півріччем 2017 року. Середні видатки з розрахунку на 1 учня становлять 4,4 тис. грн на рік, що більше на 0,7 тис. грн у порівнянні з 2017 роком;

забезпечення підготовки 321 спортсменів вищих категорій – членів збірних команд міста Києва та України з відповідних видів спорту для проведення 390 навчально-тренувальних зборів школами вищої спортивної майстерності витрачено 19 320,3 тис. грн, що більше на 7 340,1 тис.грн, або на 61,2% більше, ніж у І півряччі 2017 року. Середні видатки з розрахунку на одного спортсмена становлять 60,2 тис. грн на рік, що на 16,2 тис. грн більше ніж у 2017 році;

підтримку та забезпечення функціонування 2 міських спортивних споруд (комунальне підприємство «Спортивний комплекс», Центр навчання плавання Деснянського району міста Києва) – 5 546,9 тис. грн, що більше на 1 656,0 тис. грн або на 42,6% більше, ніж у І півріччі 2017 року;

функціонування Київського міського центру з фізичної культури і спорту інвалідів «Інваспорт» спрямовано 1 950,8 тис. грн;

підготовку та участь вихованців дитячо-юнацьких спортивних шкіл в 301 навчально-тренувальних зборах та змаганнях різного рівня з олімпійських, неолімпійських видів спорту, спортивно-масових заходів – 25 866,3тис. грн, або майже у 2 рази більше порівняно з аналогічним періодом 2017 року;

утримання штатної команди резервного спорту м. Києва у складі 36 найбільш підготовлених спортсменів, які включені до складу національних збірних команд – 683,1 тис. грн;

фінансову підтримку 16 організаціям фізкультурно-спортивної спрямованості – 9 603,3 тис. грн, або майже у 2,5 рази більше ніж у минулому році аналогічного періоду;

виплату винагород та стипендій голови Київської міської державної адміністрації видатним спортсменам-киянам – 2 210,9 тис. грн.

На покращення матеріально-технічної бази установ та закладів фізичної культури та спорту за рахунок бюджету розвитку протягом звітного періоду було направлено видатки в сумі 8 401,1 тис. грн. На проведення робіт з капітального ремонту в установах та закладах фізичної культури і спорту здійснено видатки в обсязі 2 192,3 тис. грн.

Власні надходження установ за звітний період в сумі 4 545,7 тис. грн використано на підтримку дитячо-юнацького спорту, фізичного виховання дітей та молоді міста.

Видатки загального фонду бюджету міста Києва по галузі "Фізична культура і спорт" за І півріччя 2017-2018 роки (тис.грн)



Житлове господарство

У загальному фонді бюджету м. Києва на 2018 рік по галузі «Житлове господарство» затверджено бюджетні призначення в сумі 10 399,95 тис. грн.

По бюджетній підпрограмі 6014 "Забезпечення збору та вивезення сміття і відходів" Дніпровській районній в місті Києві державній адміністрації передбачено 399,95 тис. грн. Видатки протягом І півріччя не здійснювалось, касові видатки відсутні.

У спеціальному фонді бюджету міста Києва по галузі «Житлове господарство» на 2018 рік бюджетні призначення становлять 1 262 827,08 тис. грн.

По бюджетній підпрограмі 6011 «Експлуатація та технічне обслуговування житлового фонду» у 2018 році у спеціальному фонді бюджету м. Києва передбачено видатки в сумі 1 061 587,23 тис. грн, з них:

- 335 477,8 тис. грн - Департаменту житлово-комунальної інфраструктури на капітальний ремонт житлового фонду, облаштування дитячих ігрових і спортивних майданчиків, асфальтування прибудинкових територій та придбання техніки;
- 106,0 тис. грн - Департаменту будівництва та житлового забезпечення на облаштування дитячих ігрових і спортивних майданчиків та капітальний ремонт житлового фонду;
- 726 003,43 тис. грн - районним в місті Києві державним адміністраціям на капітальний ремонт житлового фонду, асфальтування прибудинкових територій,

облаштування дитячих ігрових і спортивних майданчиків, капітальний ремонт інших об'єктів житлово-експлуатаційного господарства та придбання техніки.

За І півріччя 2018 року касові видатки становлять 147 171,3 тис. грн, або 13,9 % річного плану.

По бюджетній підпрограмі 6015 «Забезпечення надійної та безперебійної експлуатації ліфтів» у спеціальному фонді бюджету м. Києва затверджено бюджетні призначення в загальній сумі 200 141,85 тис. грн, в тому числі:

- 143 301,2 тис. грн –Департаменту житлово- комунальної інфраструктури на капітальний ремонт ліфтів та реконструкцію (заміну) ліфтів ;

-56 840,65 тис. грн - районним в м. Києві державним адміністраціям.

За І півріччя 2018 року касові видатки становлять 49 516,1 тис. грн, або 24,7 % річного плану.

По бюджетній програмі 6020 «Забезпечення функціонування підприємств та організацій, що виробляють, виконують та/ або надають житлово-комунальні послуги» у спеціальному фонді бюджету м. Києва затверджено бюджетні призначення в сумі 690,0 тис. грн Дніпровській районній в місті Києві державній адміністрації. Видатки протягом І півріччя не здійснювались, касові видатки відсутні.

По бюджетній програмі 6090 «Інша діяльність у сфері житлово-комунального господарства» Департаменту житлово-комунальної інфраструктури передбачено 408,0 тис. грн. на капітальний ремонт центрів комунального сервісу. За І півріччя 2018 року касові видатки становлять 407,7 тис. грн, або 99,9 % річного плану.

Видатки на Житлове господарство за рахунок коштів спеціального фонду у 2017-2018 рр

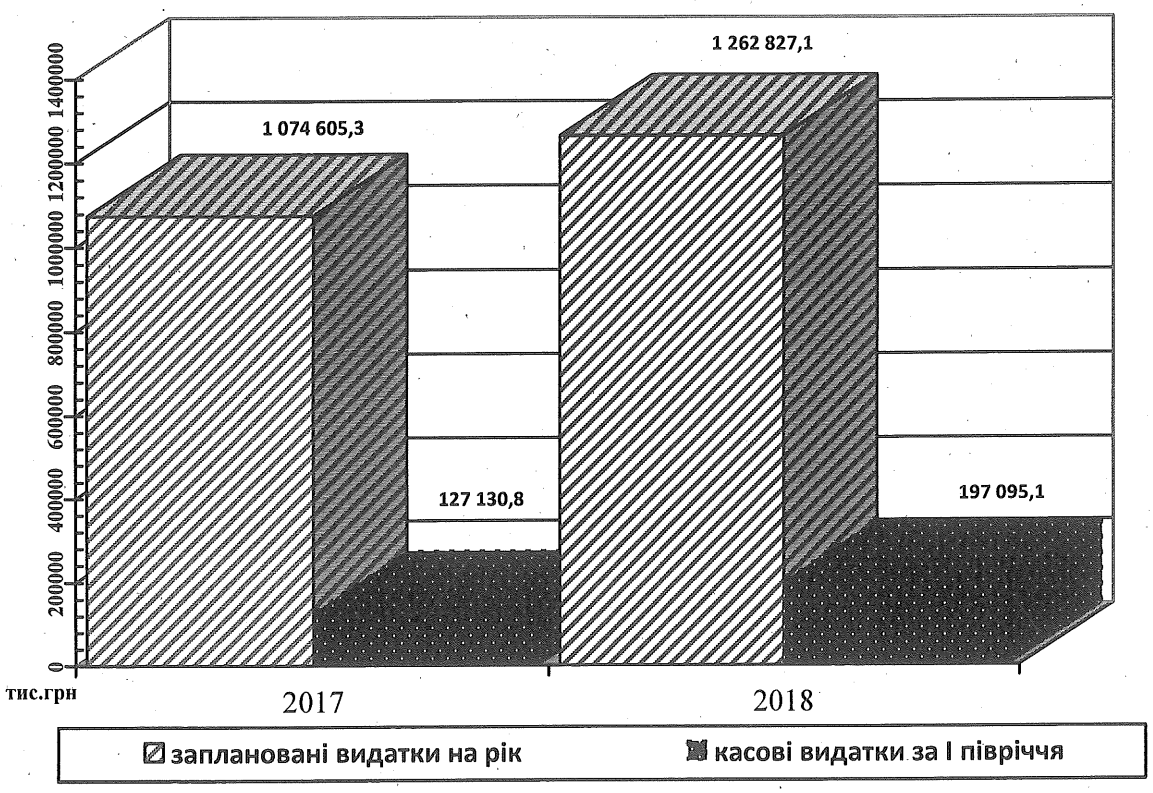

Комунальне господарство

Міське комунальне господарство – одна з найбільших галузей економіки столиці, яка має великий вплив на щоденне життя кожного киянина та на ситуацію в місті загалом. На забезпечення діяльності підприємств комунального господарства міста у бюджеті міста Києва на 2018 рік передбачено 1 217 604,3 тис. грн, з яких видатки загального фонду становлять 811 849,0 тис. грн, видатки спеціального фонду бюджету – 405 755,3 тис. грн.

Протягом І півріччя 2018 року на комунальне господарство з бюджету міста було спрямовано 402 965,4 тис. грн (у тому числі за рахунок коштів загального фонду бюджету – 340 522,9 тис. грн, за рахунок коштів спеціального фонду бюджету – 62 442,5 тис. грн), що на 30,5% більше, ніж за аналогічний період 2017 року.

Видатки бюджету міста Києва на комунальне господарство тис.грн

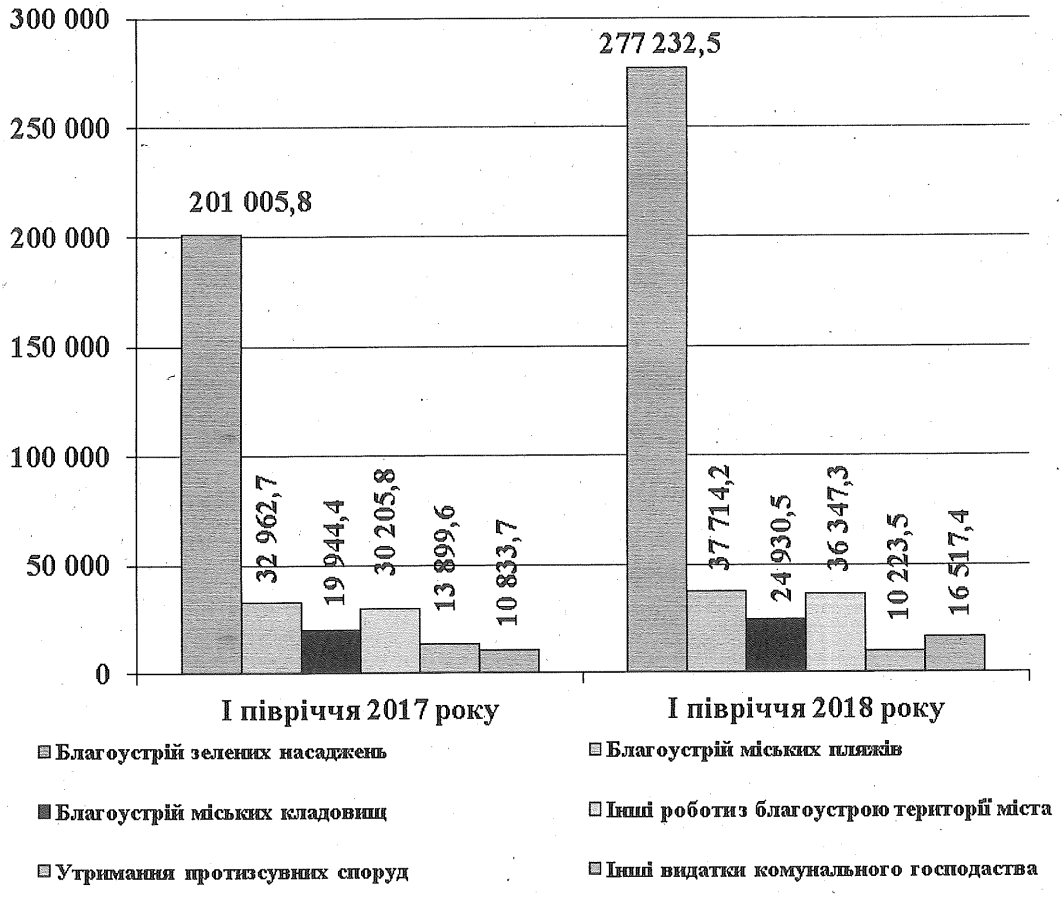

Найбільшою складовою видатків на комунальне господарство є благоустрій міста. В загальному фонді бюджету міста Києва на 2018 рік плановий річний обсяг поточних видатків за бюджетною програмою «Організація благоустрою населених пунктів» становить 788 624,2 тис. грн. У звітному періоді з загального фонду бюджету міста Києва на благоустрій міста було спрямовано 324 288,7 тис. грн (41,1% річного плану).

У складі видатків загального фонду бюджету міста Києва на благоустрій міста найбільшу питому вагу становлять видатки на утримання зеленого господарства міста. На виконання робіт з догляду та утримання зелених насаджень загального користування (у тому числі і комплексу відновлювальних і лісогосподарських робіт у лісопарковій зоні міста) у звітному періоді було спрямовано 225 958,2 тис. грн (на 39 388,9 тис. грн більше, ніж у І півріччі минулого року).

На проведення робіт із захисту територій міста від зсувів та збереження споруд і будівель, розташованих на зсувонебезпечних територіях, у січні-червні поточного року було спрямовано 10 223,5 тис. грн.

Видатки загального фонду бюджету міста Києва на утримання та благоустрій міських кладовищ, території міського крематорію та території Державного історико-меморіального "Лук'янівського заповідника" у звітному періоді становили 23 035,5 тис. грн.

На виконання робіт з охорони, утримання та експлуатації водних об'єктів та земель водного фонду, впорядкування міських пляжів та благоустрій окремих прилеглих до водойм територій з загального фонду бюджету протягом І півріччя 2018 року було використано 29 632,0 тис. грн.

На видатки, пов'язані з моніторингом та регулюванням чисельності безпритульних тварин гуманними методами, утриманням безпритульних тварин в притулку, у звітному періоді було використано 8 409,2 тис. грн.

На проведення робіт з демонтажу самовільно розміщених та безхазяйних малих архітектурних форм, тимчасових споруд та інших об'єктів, на утримання комплексів бюветного водопостачання та міських фонтанів, а також проведення інших робіт і заходів з благоустрою та утримання у належному санітарному стані території міста з загального фонду бюджету міста Києва було спрямовано 27 030,3 тис. грн.

На інші видатки підприємств комунального господарства з загального фонду бюджету міста Києва у звітному періоді використано 16234,2 тис. грн (забезпечення діяльності ритуальної служби міста та видатки, пов'язані з забезпеченням збору та вивезення сміття та відходів).

Зі спеціального фонду бюджету міста Києва на здійснення капітальних видатків у галузі комунального господарства протягом І півріччя 2018 року було спрямовано 62 442,5 тис. грн.

За рахунок коштів цільового фонду бюджету міста Києва у звітному періоді на роботи та заходи, пов'язані з благоустроєм та озелененням міста, було використано 87 201,6 тис. грн.

Вирішення депутатами Київської міської ради соціально-економічних проблем, виконання передвиборних програм, доручень виборців у сфері житлово-комунального господарства касові видатки становлять 3886,2 тис. грн.

Будівництво

У 2018 році планові показники видатків по галузі «Будівництво» становлять 5 600 121,2 тис. гривень. За І півріччя 2018 року за рахунок коштів спеціального фонду бюджету проведені видатки на суму 1 066 613,2 тис. грн

та становлять 19,0 % річного плану, в тому числі на проектування, реставрацію та охорону пам'яток архітектури передбачено 95 787,0 тис. грн, за звітний період видатки проведені в сумі 16 273,6 тис. грн, та становлять 17,0 % річного плану.

Капітальні вкладення спрямовувалися на об'єкти, передбачені додатком 6 до рішенням Київської міської ради від 21.12.2017 №1043/4050 «Про бюджет м. Києва на 2018 рік» на звітну дату.

На витрати з проектування, реставрації та охорона пам'яток архітектури по загальному фонду в поточному році передбачено 1 960,0 тис. грн, за звітний період видатки не здійснювалися.

На виплату компенсації на здешевлення вартості іпотечних кредитів для забезпечення доступним житлом громадян, які потребують поліпшення житлових умов передбачено 1 200,0 тис. грн, за І півріччя 2018 року видатки проведені в сумі 219,1 тис. грн, та становлять 18,3 % річного плану;

Транспорт, зв'язок та інформатизація

В бюджеті міста Києва на 2018 рік Департаменту транспортної інфраструктури виконавчого органу Київської міської ради (Київської міської державної адміністрації) за рахунок коштів загального фонду бюджету міста Києва для покращення фінансового стану комунальних підприємств «Київпастранс» та «Київський метрополітен» передбачено 983 480,6 тис. грн, з них за підпрограмою:

«Регулювання цін на послуги місцевого автотранспорту» - 243 319,5 тис. грн,

«Регулювання цін на послуги місцевого наземного електротранспорту» - 587 530,5 тис. грн,

«Інші заходи у сфері електротранспорту» - 74 405,4 тис. грн,

«Інша діяльність у сфері транспорту (Здійснення заходів, пов'язаних з реалізацією проекту «Міська електричка»)» - 55 854,0 тис. грн,

«Інші заходи у сфері автомобільного транспорту» - 22 371,2 тис. грн.

Зазначені кошти спрямовуються на забезпечення своєчасної виплати заробітної плати працівникам комунального підприємства «Київпастранс», вирішення питання обслуговування кредитних угод (сплата відсотків), укладених з Європейським банком реконструкції та розвитку, реалізації проекту «Міська електричка».

За І півріччя 2018 року касові видатки становлять 389 220,3 тис. грн, або 39,6% річного плану, в тому числі за підпрограмою: «Регулювання цін на послуги місцевого автотранспорту» - 110 005,4 тис. грн, «Регулювання цін на послуги місцевого наземного електротранспорту» - 223 933,4 тис. грн, «Інші заходи у сфері електротранспорту» - 36 262,5 тис. грн, «Інша діяльність у сфері транспорту (Здійснення заходів, пов'язаних з реалізацією проекту «Міська електричка»)» - 7 760,9 тис. грн, «Інші заходи у сфері автомобільного транспорту» - 11 258,1 тис. грн.

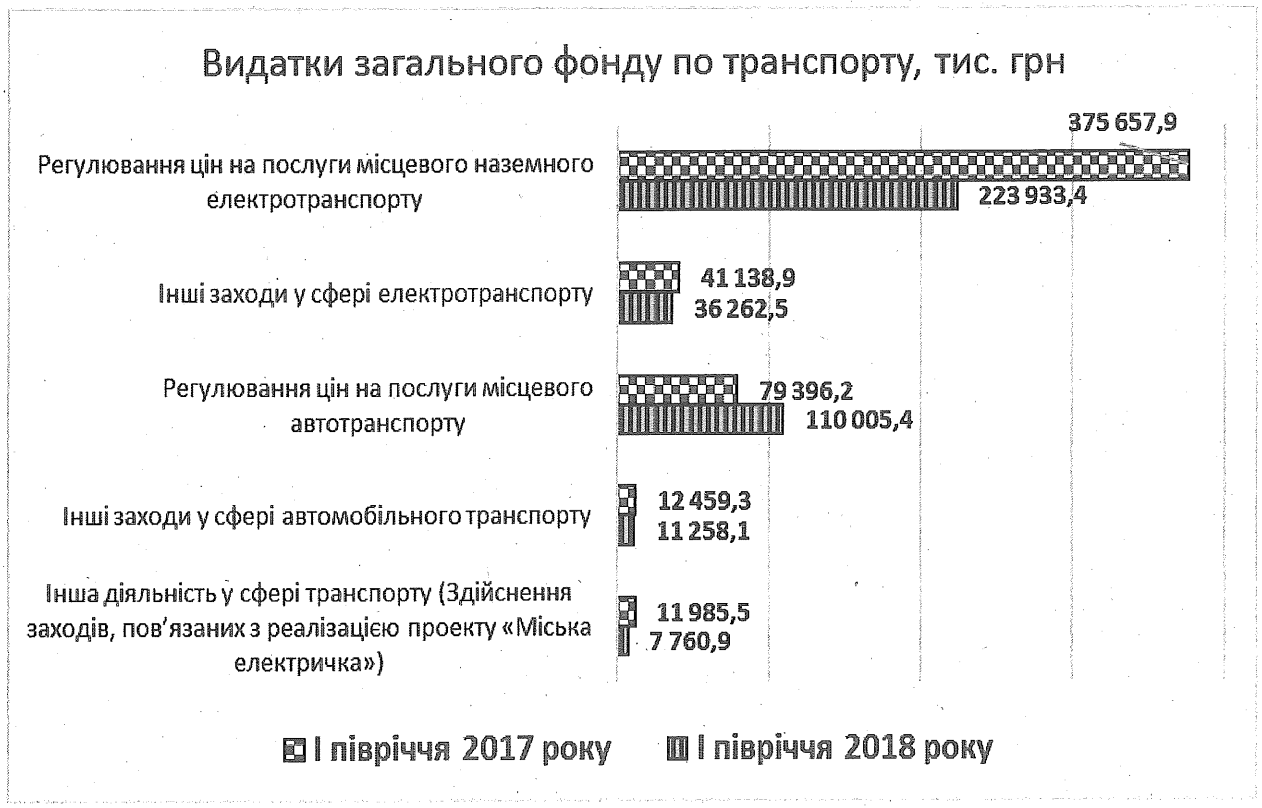

Департаменту транспортної інфраструктури за рахунок коштів спеціального фонду бюджету міста Києва по підпрограмах «Інші заходи у сфері електротранспорту» та «Інші заходи у сфері автомобільного транспорту» передбачені бюджетні призначення в сумах 1 024 890,9 тис. грн та 297 032,5 тис. грн відповідно.

Вказані кошти спрямовуються КП «Київпастранс» та КП «Київський метрополітен» на погашення кредитних угод Європейського банку реконструкції та розвитку (тіло кредиту), виконання капітальних ремонтів рухомого складу, об'єктів транспортної та соціальної інфраструктури, оновлення парку наземного рухомого складу, закупівлю обладнання для реалізації проекту «Електронний квиток».

За І півріччя 2018 року касові видатки становлять 509 222,3 тис. грн, або 38,5% річного плану, в тому числі по програмах «Інші заходи у сфері електротранспорту» – 344 217,7 тис. грн та «Інші заходи у сфері автомобільного транспорту» – 165 004,6 тис. грн.



Крім того, в бюджеті міста Києва на 2018 рік Департаменту транспортної інфраструктури за рахунок коштів спеціального фонду бюджету міста Києва по підпрограмі «Інша діяльність у сфері транспорту (Розробка концепцій розвитку транспортної інфраструктури)» передбачені бюджетні призначення в сумі 200,0 тис. грн. У І півріччі 2018 року фінансування не здійснювалось.

Утримання та розвиток транспортної інфраструктури

В загальному фонді бюджету міста Києва на 2018 рік на виконання робіт з поточного утримання об'єктів інфраструктури дорожнього господарства міста (з мережею зовнішнього освітлення міста та засобами організації дорожнього руху) передбачено 1 114 583,1 тис. грн. Протягом січня-червня поточного року на вказані цілі із загального фонду бюджету було використано 496 177,3 тис. грн (44,5% річного плану), що на 82 619,8 тис. грн більше, ніж за аналогічний період минулого року.

Значну частину видатків звітного періоду становлять видатки на утримання та поточний ремонт міських автошляхів. На виконання комплексу робіт з експлуатації, утримання та поточного ремонту міської вулично-дорожньої мережі та шляхово-транспортних споруд у І півріччі із загального фонду бюджету було спрямовано 354 387,7 тис. грн.

Видатки на зовнішнє освітлення міста у звітному періоді становили 109 035,2 тис. грн.

На реалізацію заходів, пов'язаних з організацією дорожнього руху в місті Києві та підвищенням рівня його безпеки, із загального фонду бюджету міста Києва протягом І півріччя 2018 року було використано 32 754,4 тис. грн.

Видатки, пов'язані з капітальним ремонтом та розвитком інфраструктури міських доріг, передбачені в спеціальному фонді бюджету міста Києва на 2018 рік в обсязі 641 177,9 тис. грн. Протягом звітного періоду з бюджету на вказані цілі використано 73 137,2 тис. грн (з них на розвиток вулично-дорожньої мережі – 24 125,7 тис. грн, на зовнішнє освітлення міста – 42 851,4 тис. грн, на організацію дорожнього руху – 6 160,1 тис. грн).

Видатки бюджету міста Києва на утримання та розвиток транспортної інфраструктури (тис. грн)

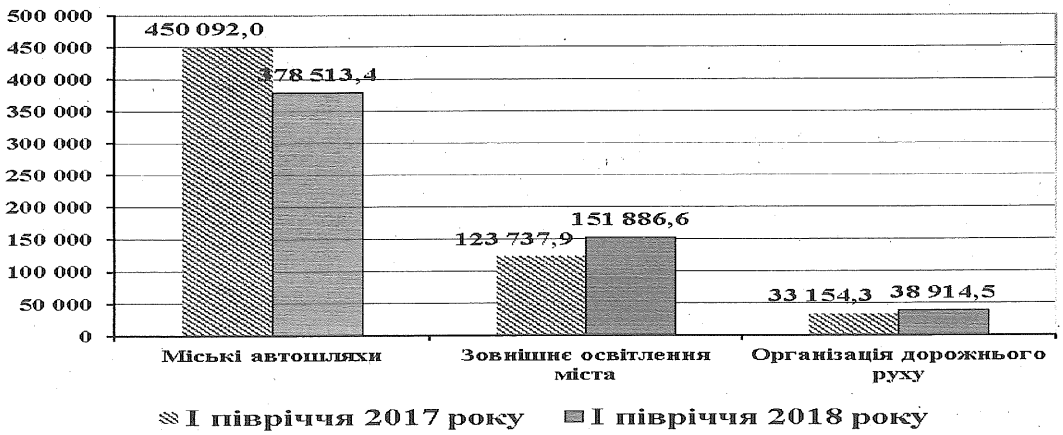

Утримання та розвиток автомобільних доріг та дорожньої інфраструктури

В спеціальному фонді бюджету міста Києва на 2018 рік на утримання та розвиток автомобільних доріг та дорожньої інфраструктури за рахунок субвенції з державного бюджету затверджено видатки в обсязі 1 153 086,5 тис. грн. Протягом звітного періоду на розвиток автомобільних доріг та дорожньої інфраструктури міста було спрямовано 355 040,7 тис. грн (30,8% річного плану).

На здійснення заходів в рамках проведення експерименту з фінансового забезпечення розвитку автомобільних доріг загального користування у всіх областях та місті Києві, а також реалізації заходів з розвитку дорожньої інфраструктури у місті Києві, затверджено видатки в обсязі 1 269 777,1 тис. грн (у тому числі за рахунок коштів, що надійшли до бюджету міста Києва станом на 01.01.2018 року – 434 777,1 тис. грн). Протягом січня-червня поточного року на вказані заходи було спрямовано 99 349,3 тис. грн (7,8% річного плану).

Зв'язок, телекомунікації та інформатика

З метою виконання в місті Києві робіт, спрямованих на створення, розвиток та інтеграцію комп'ютерних інформаційних систем, мереж, ресурсів та інформаційних технологій, в тому числі в рамках виконання заходів Комплексної міської цільової програми «Електронна столиця» на 2015-2018 роки, затвердженої рішенням Київської міської ради від 02.07.2015 № 654/1518, по бюджетній програмі «Реалізація Національної програми інформатизації» за рахунок коштів загального та спеціального фондів бюджету міста Києва планується спрямувати 541 373,5 тис. грн, з яких:

2 833,5 тис. грн - Апарату виконавчого органу Київської міської ради (Київської міської державної адміністрації),

500,0 тис. грн – Департаменту внутрішнього фінансового контролю та аудиту,

538 040,0 тис. грн – Департаменту інформаційно-комунікаційних технологій.

За І півріччя 2018 року касові видатки становлять 88 737,8 тис. грн, що на 83 545,3 тис. грн (в 17 разів) більше порівняно з минулим роком.

Засоби масової інформації

На галузь «Засоби масової інформації» протягом І півріччя 2018 року спрямовано кошти в сумі 34 277,5 тис. грн, що на 12 327,2 тис. грн, або у 1,6 рази більше в порівнянні з минулим роком.

Видатки загального фонду бюджету міста Києва по галузі "Засоби масової інформації" за І півріччя 2017-2018 років (тис. грн.)

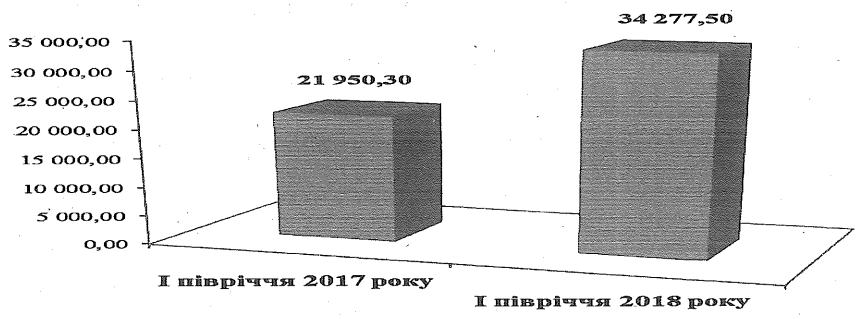

З метою інформування населення міста Києва про політичне та економічне життя столиці з бюджету міста Києва протягом І півріччя 2018 року було направлено видатки на підтримку:

- комунальних телерадіоорганізацій (комунальне підприємство Київської міської ради «Телекомпанія «Київ», комунальне підприємство «Радіостанція «Голос Києва») в сумі 29 574,8 тис. грн, що більше на 11 459,6 тис. грн або в 1,6 рази порівняно зі звітом за І півріччя 2017 року;
- друкованих засобів масової інформації, засновниками (співзасновниками) яких є Київська міська рада та Київська міська державна адміністрація, (комунальне підприємство Київської міської ради «Вечірній Київ» та Журнал «Київ») - 4 376,9 тис. грн, що на 618,8 тис. грн або на 16,5% більше порівняно з аналогічним періодом минулого року.

Видатки загального фонду бюджету міста Києва на підтримку комунальних засобів масової інформації за І півріччя 2017-2018 років (тис. грн.)

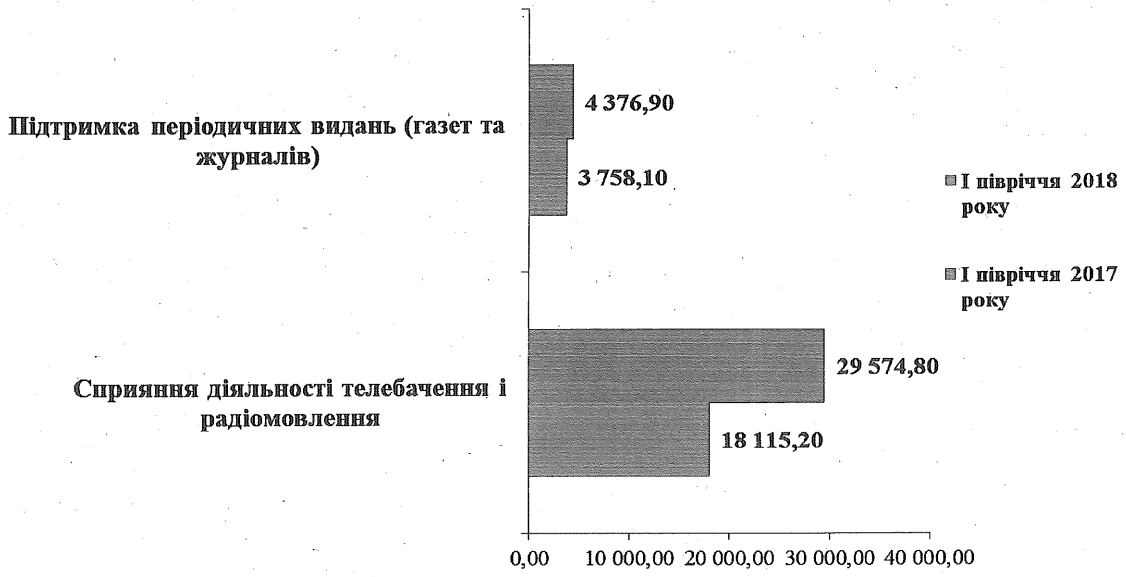

На проведення інформаційного моніторингу, виконання угод та співпрацю з іншими інформаційними агенціями видатки становлять 325,8 тис. грн.

Крім того, на придбання обладнання для комунальних засобів масової інформації протягом звітного періоду за рахунок бюджету розвитку направлено 340,9 тис. грн.

Кошти на підтримку вітчизняного виробника і малого підприємництва

У бюджеті міста Києва на 2018 рік на виконання заходів з реалізації Комплексної київської міської цільової програми сприяння розвитку підприємництва, промисловості та споживчого ринку на 2015-2018 роки, затвердженої рішенням Київської міської ради від 16.04.2015 № 409/1274, за рахунок коштів загального фонду бюджету міста Києва передбачено видатки Департаменту промисловості та розвитку підприємництва по бюджетній програмі «Сприяння розвитку малого та середнього підприємництва» у сумі 13 950,0 тис. грн. За І півріччя 2018 року касові видатки становлять 104,2 тис. грн, що на 74,2 тис. грн (в 3,5 рази) більше порівняно з минулим роком.

Інші послуги, пов'язані з економічною діяльністю

Протягом І півріччя 2018 року було використано кошти на:

обслуговування та погашення Кредитної угоди, укладеної між КП «Група впровадження проекту з енергозбереження в адміністративних і громадських будівлях м. Києва» та Північною екологічною фінансовою корпорацією (НЕФКО), а також для КП «Група впровадження проекту з енергозбереження в адміністративних і громадських будівлях м. Києва профінансовано видатки: за рахунок загального фонду – 7360,0 тис. грн, або 46,4% річного плану (15 857,9 тис грн); бюджету розвитку – 14 250,0 тис. грн, або 42,3 % річного плану (33 678,5 тис грн). Касові видатки становили відповідно 7 252,1 тис. грн і 13 917,0 тис. грн;

роботи, пов'язані з науково-методичним та аналітичним супроводженням процесу планування соціально-економічного розвитку міста (розробка прогнозних та програмних документів щодо соціально-економічного розвитку міста, виконання завдань, пов'язаних з моніторингом діючих міських програм, нормативних актів Київської міської ради та її виконавчого органу, проведення наукових досліджень та інших робіт, спрямованих на розв'язання проблем розвитку міста) – 9 057,6 тис. грн;

виконання заходів Міської цільової програми розвитку туризму в місті Києві на 2016-2018 роки – 4 704,0 тис. грн;

забезпечення впорядкування рекламної діяльності у сфері зовнішньої реклами в місті Києві – 13 304,9 тис. грн;

капітальні видатки з впорядкування зовнішньої реклами у місті протягом січня-червня було використано 2 000,1 тис. грн;

забезпечення виконання зобов'язань Київської міської ради перед державою щодо погашення заборгованості відповідно до Договору про

погашення заборгованості Київської міської ради перед державою від 11.03.2016 №13010-05/38 із внесеними змінами у 2018 році затверджено бюджетні призначення у сумі 774 949,2 тис. грн, касові видатки склали 354 977,1 тис. грн;

реалізацію заходів Програми використання та охорони земель міста Києва заплановано 26 600,0 тис. грн, за І півріччя 2018 року видатки проведено в сумі 2007,3 тис. грн, та становлять 7,5 % річного плану;

видатки, пов'язані з підготовкою інвестиційних проектів, при запланованій річній сумі 16 866,2 тис. грн, за звітний період здійснено видатки в обсязі 2 421,0 тис. грн та становлять 14,4 % річної суми;

здешевлення кредитів, що надаються ОСББ, ЖБК на впровадження енергоефективних заходів у житлових будинках. За І півріччя 2018 року касові видатки становлять 677,0 тис. грн, або 6,8% річного плану.

По бюджетній програмі «Внески до статутного капіталу суб'єктів господарювання» кошти направлено:

Департаменту житлово-комунальної інфраструктури для КП "Київтеплоенерго" - 1 003 850,0 тис. грн;

Київській міській раді для КП «Госкомобслуговування» - 913,6 тис. грн.

Заходи з організації рятування на водах

На проведення заходів з організації рятування на водах, попередження нещасних випадків на воді в місцях масового відпочинку населення в межах міста Києва, надання медико-санітарної та невідкладної медичної допомоги постраждалим в загальному фонді бюджету міста Києва на 2018 рік передбачено 25 100,0 тис. грн. Протягом січня-червня 2018 року на проведення вказаних заходів було використано 9 661,8 тис. грн (38,5% річного плану).

Інша діяльність у сфері екології та охорони природних ресурсів

На просвітницьку діяльність у сфері охорони і раціонального використання водних та природних ресурсів, що здійснюють КП «Водно-інформаційний центр» та КП «Київський міський Будинок природи», в бюджеті міста Києва на 2018 рік передбачено 9 377,8 тис. грн, з яких видатки загального фонду становлять 8 547,8 тис. грн, видатки спеціального фонду бюджету – 830,0 тис. грн. Протягом І півріччя 2018 року видатки бюджету на вказану діяльність становили 4 245,2 тис. грн (45,3% річного плану), у тому числі за рахунок коштів загального фонду бюджету – 4 004,7 тис. грн, за рахунок коштів спеціального фонду бюджету –240,5 тис. грн.

Міський фонд охорони навколишнього природного середовища

У бюджеті міста Києва на 2018 рік на здійснення природоохоронних заходів у місті за рахунок коштів Київського міського фонду охорони навколишнього природного середовища (спеціальний фонд) Управлінню екології та природних ресурсів виконавчого органу Київської міської ради (Київської міської державної адміністрації) передбачені бюджетні

призначення по бюджетній програмі 8340 «Природоохоронні заходи за рахунок цільових фондів» в загальній сумі 109 355,8 тис. грн.

У І півріччі 2018 року фінансування не здійснювалось.

Інші видатки

Видатки загального фонду бюджету міста спрямовано:

- на завершення діяльності та повну ліквідацію ДНВП «Захід» – 337,6 тис. грн;

- на забезпечення участі м. Києва в діяльності Асоціації міст та громад України на сплату членських внесків до ВАОМС «Асоціації міст України» - 1755,5 тис. грн;

- на погашення відсотків за користування довгостроковими пільговими кредитами на будівництво (реконструкцію) та придбання житла для молодих сімей та інших соціально незахищених категорій громадян із запланованої річної суми 15 080,0 тис. грн, за звітний період на вказані цілі спрямовано 7 097,4 тис. грн.

- субвенція з бюджету міста Києва місцевому бюджету в сумі 11 000,0 тис.грн:

- Підгірцівської сільської ради Обухівського району Київської області в сумі 10 000,0 тис. гривень, за звітний період видатки не здійснювалися ;

-Ходосівської сільської ради Києво - Святошинського району Київської області в сумі 1 000,0 тис. гривень, за звітний період видатки не здійснювалися.

Обслуговування боргу

На обслуговування боргових зобов'язань м. Києва у 2018 році затверджено бюджетні призначення у сумі 469 950,8 тис. грн. У І півріччі 2018 року фінансування не здійснювалось.

Кредитування

Повернення кредитів, наданих для кредитування громадян на будівництво (реконструкцію) та придбання житла було заплановано на 2018 рік в обсязі 1 200,0 тис. грн, фактично за звітний період сума повернутих коштів від позичальників склала 554,5 тис. грн.

Міжбюджетні трансферти

У 2018 році відшкодування видатків бюджету міста Києва, пов'язаних з наданням пільг населенню та житлових субсидій малозабезпеченим сім'ям на оплату житлово-комунальних послуг здійснювалось за рахунок субвенції з державного бюджету в установленому законодавством порядку.

У місті Києві налічується близько 276 тисяч осіб, яким надаються пільги з оплати житлово-комунальних послуг і 209 тисяч домогосподарств користуються житловими субсидіями.

За І півріччя 2018 року касові видатки на надання пільг та житлових субсидій населенню на оплату електроенергії, природного газу, послуг тепло-, водопостачання і водовідведення, квартирної плати, вивозу сміття та

побутових відходів становили 3 097 293,6 тис. грн, або 95,6% річного плану (3 239 621,4 тис. грн).

Обсяг нарахувань з пільг і житлових субсидій населенню на оплату житлово-комунальних послуг у звітному періоді становить 1 633 313,8 тис. грн.

Кредиторська заборгованість по зазначених видатках, яка за даними бухгалтерської звітності на 01.07.2018 становить 73 521,2 тис. грн, погашається по мірі надходження субвенції з державного бюджету.

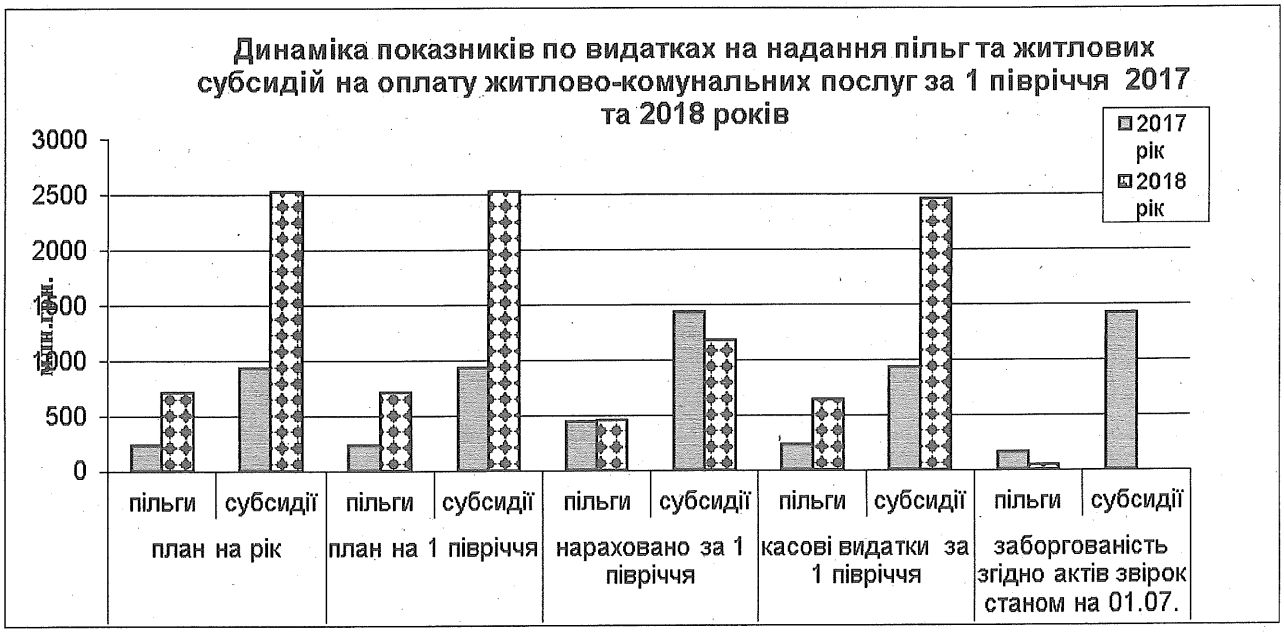

На надання пільг та житлових субсидій населенню на придбання твердого та рідкого пічного побутового палива і скрапленого газу протягом звітного періоду отримано субвенцію з державного бюджету у сумі 72,1тис. грн або 30,9% річних планових призначень (233,1 тис. грн). Касові видатки – 70,8 тис грн. Поточна заборгованість по цих видатках на 1 липня 2018 року становить 46,9 тис. грн.

Директор Департаменту фінансів В. Репік

ЗАТВЕРДЖЕНО
Наказ Міністерства фінансів України
від 17.01.2018 №12

Звіт про виконання місцевих бюджетів

за січень - червень 2018 року

бюджет М.КИЇВ - 001

Форма № 2кмб(мб)

Зведена форма

Найменування	Код бюджетної класифікації	Загальний фонд: затверджено місцевими радами на звітний рік з урахуванням змін***	Загальний фонд: затверджено розписом на звітний рік з урахуванням змін	Загальний фонд: кошторисні призначення на звітний рік з урахуванням змін	Загальний фонд: виконано за звітний період (рік)	Спеціальний фонд: затверджено місцевими радами на звітний рік з урахуванням змін***	Спеціальний фонд: затверджено розписом на звітний рік з урахуванням змін	Спеціальний фонд: кошторисні призначення на звітний рік з урахуванням змін	Спеціальний фонд: виконано за звітний період (рік): усього	Спеціальний фонд: виконано за звітний період (рік): у тому числі за коштами на рахунках в установах банків****	Разом: затверджено місцевими радами на звітний рік з урахуванням змін***	Разом: затверджено розписом на звітний рік з урахуванням змін	Разом: кошторисні призначення на звітний рік з урахуванням змін	Разом: виконано за звітний період (рік): усього	Разом: виконано за звітний період (рік): у тому числі за коштами на рахунках в установах банків****
1	2	3	4	5	6	7	8	9	10	11	12	13	14	15	16
Податкові надходження:	10000000	32 557 530 000,00	32 557 530 000,00	0,00	17 175 547 084,70	904 500 000,00	904 500 000,00	0,00	186 475 083,43	0,00	33 462 030 000,00	33 462 030 000,00	0,00	17 362 022 168,13	0,00
Податки на доходи, податки на прибуток, податки на збільшення ринкової вартості	11000000	20 396 400 000,00	20 396 400 000,00	0,00	10 830 306 962,54	0,00	0,00	0,00	0,00	0,00	20 396 400 000,00	20 396 400 000,00	0,00	10 830 306 962,54	0,00
Податок та збір на доходи фізичних осіб	11010000	17 351 400 000,00	17 351 400 000,00	0,00	8 611 176 434,29	0,00	0,00	0,00	0,00	0,00	17 351 400 000,00	17 351 400 000,00	0,00	8 611 176 434,29	0,00
Податок на доходи фізичних осіб, що сплачується податковими агентами, із доходів платника податку у вигляді заробітної плати	11010100	15 346 617 100,00	15 346 617 100,00	0,00	7 577 991 505,67	0,00	0,00	0,00	0,00	0,00	15 346 617 100,00	15 346 617 100,00	0,00	7 577 991 505,67	0,00
Податок на доходи фізичних осіб з грошового забезпечення, грошових винагород та інших виплат, одержаних військовослужбовцями та особами рядового і начальницького складу, що сплачується податковими агентами	11010200	739 382 900,00	739 382 900,00	0,00	402 140 188,04	0,00	0,00	0,00	0,00	0,00	739 382 900,00	739 382 900,00	0,00	402 140 188,04	0,00
Податок на доходи фізичних осіб, що сплачується податковими агентами, із доходів платника податку інших ніж заробітна плата	11010400	760 400 000,00	760 400 000,00	0,00	423 893 140,49	0,00	0,00	0,00	0,00	0,00	760 400 000,00	760 400 000,00	0,00	423 893 140,49	0,00
Податок на доходи фізичних осіб, що сплачується фізичними особами за результатами річного декларування	11010500	490 500 000,00	490 500 000,00	0,00	204 868 822,62	0,00	0,00	0,00	0,00	0,00	490 500 000,00	490 500 000,00	0,00	204 868 822,62	0,00
Фіксований податок на доходи фізичних осіб від зайняття підприємницькою діяльністю, нарахований до 1 січня 2012 року	11010600	0,00	0,00	0,00	47 719,41	0,00	0,00	0,00	0,00	0,00	0,00	0,00	0,00	47 719,41	0,00
Податок на доходи фізичних осіб від оподаткування	11010900	14 500 000,00	14 500 000,00	0,00	2 235 058,06	0,00	0,00	0,00	0,00	0,00	14 500 000,00	14 500 000,00	0,00	2 235 058,06	0,00
Податок на прибуток підприємств	11020000	3 045 000 000,00	3 045 000 000,00	0,00	2 219 130 528,25	0,00	0,00	0,00	0,00	0,00	3 045 000 000,00	3 045 000 000,00	0,00	2 219 130 528,25	0,00
установ комунальної власності	11020200	50 134 100,00	50 134 100,00	0,00	44 902 350,88	0,00	0,00	0,00	0,00	0,00	50 134 100,00	50 134 100,00	0,00	44 902 350,88	0,00
іноземних інвесторів	11020300	480 776 700,00	480 776 700,00	0,00	412 707 117,45	0,00	0,00	0,00	0,00	0,00	480 776 700,00	480 776 700,00	0,00	412 707 117,45	0,00
Податок на прибуток іноземних юридичних осіб	11020500	243 491 700,00	243 491 700,00	0,00	102 270 719,66	0,00	0,00	0,00	0,00	0,00	243 491 700,00	243 491 700,00	0,00	102 270 719,66	0,00
Податок на прибуток банківських організацій, включаючи філіали аналогічних організацій, розташованих на території України	11020600	134 168 600,00	134 168 600,00	0,00	89 775 926,68	0,00	0,00	0,00	0,00	0,00	134 168 600,00	134 168 600,00	0,00	89 775 926,68	0,00
Податок на прибуток страхових організацій, включаючи філіали аналогічних організацій, розташованих на території України	11020700	66 130 000,00	66 130 000,00	0,00	40 390 531,21	0,00	0,00	0,00	0,00	0,00	66 130 000,00	66 130 000,00	0,00	40 390 531,21	0,00
Податок на прибуток організацій і підприємств споживчої кооперації, кооперативів та громадських об'єднань	11020900	473 000,00	473 000,00	0,00	401 934,68	0,00	0,00	0,00	0,00	0,00	473 000,00	473 000,00	0,00	401 934,68	0,00
Податок на прибуток приватних підприємств	11021000	2 058 915 200,00	2 058 915 200,00	0,00	1 518 570 403,42	0,00	0,00	0,00	0,00	0,00	2 058 915 200,00	2 058 915 200,00	0,00	1 518 570 403,42	0,00
Інші платники податку на прибуток	11021100	174 900,00	174 900,00	0,00	59 988,37	0,00	0,00	0,00	0,00	0,00	174 900,00	174 900,00	0,00	59 988,37	0,00
Податок на прибуток фінансових установ, включаючи філіали аналогічних організацій, розташованих на території України, за винятком страхових організацій	11021600	10 735 800,00	10 735 800,00	0,00	10 051 555,90	0,00	0,00	0,00	0,00	0,00	10 735 800,00	10 735 800,00	0,00	10 051 555,90	0,00
Податки на власність	12000000	0,00	0,00	0,00	0,00	0,00	0,00	0,00	112 857,62	0,00	0,00	0,00	0,00	112 857,62	0,00
Податок з власників транспортних засобів та інших самохідних машин і механізмів	12020000	0,00	0,00	0,00	0,00	0,00	0,00	0,00	112 857,62	0,00	0,00	0,00	0,00	112 857,62	0,00
Податок з власників наземних транспортних засобів та інших самохідних машин і механізмів (юридичних осіб), зареєстрованих у місті Києві	12020500	0,00	0,00	0,00	0,00	0,00	0,00	0,00	123 960,12	0,00	0,00	0,00	0,00	123 960,12	0,00
Податок з власників наземних транспортних засобів та інших самохідних машин і механізмів (з громадян), зареєстрованих у місті Києві	12020600	0,00	0,00	0,00	0,00	0,00	0,00	0,00	-11 102,50	0,00	0,00	0,00	0,00	-11 102,50	0,00
Рентна плата та плата за використання інших природних ресурсів	13000000	29 340 000,00	29 340 000,00	0,00	23 151 835,07	0,00	0,00	0,00	0,00	0,00	29 340 000,00	29 340 000,00	0,00	23 151 835,07	0,00
Рентна плата за спеціальне використання лісових ресурсів	13010000	0,00	0,00	0,00	905 154,99	0,00	0,00	0,00	0,00	0,00	0,00	0,00	0,00	905 154,99	0,00
Рентна плата за спеціальне використання лісових ресурсів (крім рентної плати за спеціальне використання лісових ресурсів в частині деревини, заготовленої в порядку рубок головного користування)	13010200	0,00	0,00	0,00	905 154,99	0,00	0,00	0,00	0,00	0,00	0,00	0,00	0,00	905 154,99	0,00
Рентна плата за спеціальне використання води	13020000	24 900 000,00	24 900 000,00	0,00	19 182 945,21	0,00	0,00	0,00	0,00	0,00	24 900 000,00	24 900 000,00	0,00	19 182 945,21	0,00
Рентна плата за спеціальне використання води (крім рентної плати за спеціальне використання води водних об'єктів місцевого значення)	13020100	23 473 500,00	23 473 500,00	0,00	18 717 072,52	0,00	0,00	0,00	0,00	0,00	23 473 500,00	23 473 500,00	0,00	18 717 072,52	0,00
Рентна плата за спеціальне використання води водних об'єктів місцевого значення	13020200	15 800,00	15 800,00	0,00	28 353,96	0,00	0,00	0,00	0,00	0,00	15 800,00	15 800,00	0,00	28 353,96	0,00
Надходження рентної плати за спеціальне використання води від підприємств житлово-комунального господарства	13020400	0,00	0,00	0,00	9 218,77	0,00	0,00	0,00	0,00	0,00	0,00	0,00	0,00	9 218,77	0,00
Рентна плата за спеціальне використання води в частині використання поверхневих вод для потреб водного транспорту (крім стоянкових і службово-допоміжного флотів)	13020600	1 410 700,00	1 410 700,00	0,00	428 299,96	0,00	0,00	0,00	0,00	0,00	1 410 700,00	1 410 700,00	0,00	428 299,96	0,00

1	2	3	4	5	6	7	8	9	10	11	12	13	14	15	16
Рентна плата за користування надрами	13030000	4 340 000,00	4 340 000,00	0,00	2 993 521,90	0,00	0,00	0,00	0,00	0,00	4 340 000,00	4 340 000,00	0,00	2 993 521,90	0,00
Рентна плата за користування надрами для видобування корисних копалин загальнодержавного значення	13030100	1 840 000,00	1 840 000,00	0,00	1 407 703,34	0,00	0,00	0,00	0,00	0,00	1 840 000,00	1 840 000,00	0,00	1 407 703,34	0,00
Рентна плата за користування надрами для видобування корисних копалин місцевого значення	13030200	2 500 000,00	2 500 000,00	0,00	1 586 995,96	0,00	0,00	0,00	0,00	0,00	2 500 000,00	2 500 000,00	0,00	1 586 995,96	0,00
Рентна плата за користування надрами в цілях, не пов'язаних з видобуванням корисних копалин	13030600	0,00	0,00	0,00	-1 177,40	0,00	0,00	0,00	0,00	0,00	0,00	0,00	0,00	-1 177,40	0,00
Плата за використання інших природних ресурсів	13070000	100 000,00	100 000,00	0,00	70 212,97	0,00	0,00	0,00	0,00	0,00	100 000,00	100 000,00	0,00	70 212,97	0,00
Плата за спеціальне використання рибних та інших водних ресурсів	13070200	100 000,00	100 000,00	0,00	70 212,97	0,00	0,00	0,00	0,00	0,00	100 000,00	100 000,00	0,00	70 212,97	0,00
Внутрішні податки на товари та послуги	14000000	1 874 190 000,00	1 874 190 000,00	0,00	825 866 209,14	0,00	0,00	0,00	0,00	0,00	1 874 190 000,00	1 874 190 000,00	0,00	825 866 209,14	0,00
Акцизний податок з вироблених в Україні підакцизних товарів (продукції)	14020000	139 970 000,00	139 970 000,00	0,00	69 756 896,55	0,00	0,00	0,00	0,00	0,00	139 970 000,00	139 970 000,00	0,00	69 756 896,55	0,00
Пальне	14021900	139 970 000,00	139 970 000,00	0,00	69 756 896,55	0,00	0,00	0,00	0,00	0,00	139 970 000,00	139 970 000,00	0,00	69 756 896,55	0,00
Акцизний податок з ввезених на митну територію України підакцизних товарів (продукції)	14030000	560 030 000,00	560 030 000,00	0,00	260 339 524,17	0,00	0,00	0,00	0,00	0,00	560 030 000,00	560 030 000,00	0,00	260 339 524,17	0,00
Пальне	14031900	560 030 000,00	560 030 000,00	0,00	260 339 524,17	0,00	0,00	0,00	0,00	0,00	560 030 000,00	560 030 000,00	0,00	260 339 524,17	0,00
Акцизний податок з реалізації суб'єктами господарювання роздрібної торгівлі підакцизних товарів	14040000	1 174 190 000,00	1 174 190 000,00	0,00	495 769 788,42	0,00	0,00	0,00	0,00	0,00	1 174 190 000,00	1 174 190 000,00	0,00	495 769 788,42	0,00
Окремі податки і збори, що зараховуються до місцевих бюджетів	16000000	0,00	0,00	0,00	-896 719,26	0,00	0,00	0,00	0,00	0,00	0,00	0,00	0,00	-896 719,26	0,00
Місцеві податки і збори, нараховані до 1 січня 2011 року	16010000	0,00	0,00	0,00	-896 719,26	0,00	0,00	0,00	0,00	0,00	0,00	0,00	0,00	-896 719,26	0,00
Податок з реклами	16010100	0,00	0,00	0,00	78 577,92	0,00	0,00	0,00	0,00	0,00	0,00	0,00	0,00	78 577,92	0,00
Комунальний податок	16010200	0,00	0,00	0,00	821,82	0,00	0,00	0,00	0,00	0,00	0,00	0,00	0,00	821,82	0,00
Збір за право використання місцевої символіки	16011100	0,00	0,00	0,00	-976 119,00	0,00	0,00	0,00	0,00	0,00	0,00	0,00	0,00	-976 119,00	0,00
Місцеві податки	18000000	10 257 600 000,00	10 257 600 000,00	0,00	5 497 115 603,81	0,00	0,00	0,00	-33 972,32	0,00	10 257 600 000,00	10 257 600 000,00	0,00	5 497 081 631,49	0,00
Податок на майно	18010000	5 737 300 000,00	5 737 300 000,00	0,00	2 852 408 606,65	0,00	0,00	0,00	0,00	0,00	5 737 300 000,00	5 737 300 000,00	0,00	2 852 408 606,65	0,00
Податок на нерухоме майно, відмінне від земельної ділянки, сплачений юридичними особами, які є власниками об'єктів житлової нерухомості	18010100	20 545 000,00	20 545 000,00	0,00	18 169 056,34	0,00	0,00	0,00	0,00	0,00	20 545 000,00	20 545 000,00	0,00	18 169 056,34	0,00
Податок на нерухоме майно, відмінне від земельної ділянки, сплачений фізичними особами, які є власниками об'єктів житлової нерухомості	18010200	21 664 000,00	21 664 000,00	0,00	19 266 788,73	0,00	0,00	0,00	0,00	0,00	21 664 000,00	21 664 000,00	0,00	19 266 788,73	0,00
Податок на нерухоме майно, відмінне від земельної ділянки, сплачений фізичними особами, які є власниками об'єктів нежитлової нерухомості	18010300	4 773 000,00	4 773 000,00	0,00	4 995 937,27	0,00	0,00	0,00	0,00	0,00	4 773 000,00	4 773 000,00	0,00	4 995 937,27	0,00
Податок на нерухоме майно, відмінне від земельної ділянки, сплачений юридичними особами, які є власниками об'єктів нежитлової нерухомості	18010400	383 018 000,00	383 018 000,00	0,00	299 635 263,92	0,00	0,00	0,00	0,00	0,00	383 018 000,00	383 018 000,00	0,00	299 635 263,92	0,00
Земельний податок з юридичних осіб	18010500	2 284 631 000,00	2 284 631 000,00	0,00	1 042 023 287,74	0,00	0,00	0,00	0,00	0,00	2 284 631 000,00	2 284 631 000,00	0,00	1 042 023 287,74	0,00
Орендна плата з юридичних осіб	18010600	2 836 796 000,00	2 836 796 000,00	0,00	1 374 633 105,90	0,00	0,00	0,00	0,00	0,00	2 836 796 000,00	2 836 796 000,00	0,00	1 374 633 105,90	0,00
Земельний податок з фізичних осіб	18010700	82 496 000,00	82 496 000,00	0,00	34 473 873,71	0,00	0,00	0,00	0,00	0,00	82 496 000,00	82 496 000,00	0,00	34 473 873,71	0,00
Орендна плата з фізичних осіб	18010900	28 377 000,00	28 377 000,00	0,00	13 513 776,62	0,00	0,00	0,00	0,00	0,00	28 377 000,00	28 377 000,00	0,00	13 513 776,62	0,00
Транспортний податок з фізичних осіб	18011000	38 150 000,00	38 150 000,00	0,00	24 905 721,55	0,00	0,00	0,00	0,00	0,00	38 150 000,00	38 150 000,00	0,00	24 905 721,55	0,00
Транспортний податок з юридичних осіб	18011100	36 850 000,00	36 850 000,00	0,00	20 791 794,87	0,00	0,00	0,00	0,00	0,00	36 850 000,00	36 850 000,00	0,00	20 791 794,87	0,00
Збір за місця для паркування транспортних засобів	18020000	34 000 000,00	34 000 000,00	0,00	15 985 253,83	0,00	0,00	0,00	0,00	0,00	34 000 000,00	34 000 000,00	0,00	15 985 253,83	0,00
Збір за місця для паркування транспортних засобів, сплачений юридичними особами	18020100	34 000 000,00	34 000 000,00	0,00	15 985 253,83	0,00	0,00	0,00	0,00	0,00	34 000 000,00	34 000 000,00	0,00	15 985 253,83	0,00
Туристичний збір	18030000	26 300 000,00	26 300 000,00	0,00	13 900 080,48	0,00	0,00	0,00	0,00	0,00	26 300 000,00	26 300 000,00	0,00	13 900 080,48	0,00
Туристичний збір, сплачений юридичними особами	18030100	23 234 900,00	23 234 900,00	0,00	11 999 845,04	0,00	0,00	0,00	0,00	0,00	23 234 900,00	23 234 900,00	0,00	11 999 845,04	0,00
Туристичний збір, сплачений фізичними особами	18030200	3 065 100,00	3 065 100,00	0,00	1 900 235,44	0,00	0,00	0,00	0,00	0,00	3 065 100,00	3 065 100,00	0,00	1 900 235,44	0,00
Збір за провадження деяких видів підприємницької діяльності, що справлявся до 1 січня 2015 року	18040000	0,00	0,00	0,00	-4 108,73	0,00	0,00	0,00	-33 972,32	0,00	0,00	0,00	0,00	-38 081,05	0,00
Збір за провадження торговельної діяльності (роздрібна торгівля), сплачений фізичними особами, що справлявся до 1 січня 2015 року	18040100	0,00	0,00	0,00	-31 468,22	0,00	0,00	0,00	0,00	0,00	0,00	0,00	0,00	-31 468,22	0,00
Збір за провадження торговельної діяльності (роздрібна торгівля), сплачений юридичними особами, що справлявся до 1 січня 2015 року	18040200	0,00	0,00	0,00	32 779,28	0,00	0,00	0,00	0,00	0,00	0,00	0,00	0,00	32 779,28	0,00
Збір за провадження торговельної діяльності (ресторанне господарство), сплачений фізичними особами, що справлявся до 1 січня 2015 року	18040600	0,00	0,00	0,00	-5 197,69	0,00	0,00	0,00	0,00	0,00	0,00	0,00	0,00	-5 197,69	0,00
Збір за провадження торговельної діяльності (ресторанне господарство), сплачений юридичними особами, що справлявся до 1 січня 2015 року	18040800	0,00	0,00	0,00	-2 698,10	0,00	0,00	0,00	0,00	0,00	0,00	0,00	0,00	-2 698,10	0,00
Збір за провадження торговельної діяльності із придбанням пільгового торгового патенту, що справлявся до 1 січня 2015 року	18040900	0,00	0,00	0,00	2 826,00	0,00	0,00	0,00	0,00	0,00	0,00	0,00	0,00	2 826,00	0,00
Збір за провадження діяльності з надання платних послуг, сплачений фізичними особами, що справлявся до 1 січня 2015 року	18041300	0,00	0,00	0,00	3 060,00	0,00	0,00	0,00	0,00	0,00	0,00	0,00	0,00	3 060,00	0,00
Збір за провадження діяльності з надання платних послуг, сплачений юридичними особами, що справлявся до 1 січня 2015 року	18041400	0,00	0,00	0,00	-974,00	0,00	0,00	0,00	0,00	0,00	0,00	0,00	0,00	-974,00	0,00
Збір за провадження торговельної діяльності нафтопродуктами, скрапленим та стиснутим газом на стаціонарних, малогабаритних і пересувних автозаправних станціях, заправних пунктах, що справлявся до 1 січня 2015 року	18041500	0,00	0,00	0,00	0,00	0,00	0,00	0,00	-33 972,32	0,00	0,00	0,00	0,00	-33 972,32	0,00

1	2		3	4	5	6	7	8	9	10	11	12	13	14	15	16
Збір за здійснення діяльності у сфері розваг, сплачений фізичними особами, що оправлявся до 1 січня 2015 року		18041800	0,00	0,00	0,00	-2 436,00	0,00	0,00	0,00	0,00	0,00	0,00	0,00	0,00	-2 436,00	0,00
Єдиний податок		18050000	4 460 000 000,00	4 460 000 000,00	0,00	2 614 825 771,58	0,00	0,00	0,00	0,00	0,00	4 460 000 000,00	4 460 000 000,00	0,00	2 614 825 771,58	0,00
Єдиний податок з фізичних осіб, нарахований до 1 січня 2011 року		18050200	0,00	0,00	0,00	801,28	0,00	0,00	0,00	0,00	0,00	0,00	0,00	0,00	801,28	0,00
Єдиний податок з юридичних осіб		18050300	989 966 500,00	989 966 500,00	0,00	552 594 011,83	0,00	0,00	0,00	0,00	0,00	989 966 500,00	989 966 500,00	0,00	552 594 011,83	0,00
Єдиний податок з фізичних осіб		18050400	3 470 033 500,00	3 470 033 500,00	0,00	2 062 209 342,54	0,00	0,00	0,00	0,00	0,00	3 470 033 500,00	3 470 033 500,00	0,00	2 062 209 342,54	0,00
Єдиний податок з сільськогосподарських товаровиробників, у яких частка сільськогосподарського товаровиробництва за попередній податковий (звітний) рік дорівнює або перевищує 75 відсотків		18050500	0,00	0,00	0,00	21 615,93	0,00	0,00	0,00	0,00	0,00	0,00	0,00	0,00	21 615,93	0,00
Інші податки та збори		19000000	0,00	0,00	0,00	3 193,40	904 500 000,00	904 500 000,00	0,00	186 396 198,13	0,00	904 500 000,00	904 500 000,00	0,00	186 399 391,53	0,00
Екологічний податок		19010000	0,00	0,00	0,00	0,00	69 500 000,00	69 500 000,00	0,00	30 435 063,13	0,00	69 500 000,00	69 500 000,00	0,00	30 435 063,13	0,00
Надходження від викидів забруднюючих речовин в атмосферне повітря стаціонарними джерелами забруднення		19010100	0,00	0,00	0,00	0,00	50 200 000,00	50 200 000,00	0,00	22 867 960,10	0,00	50 200 000,00	50 200 000,00	0,00	22 867 960,10	0,00
Надходження від скидів забруднюючих речовин безпосередньо у водні об'єкти		19010200	0,00	0,00	0,00	0,00	14 500 000,00	14 500 000,00	0,00	5 477 935,56	0,00	14 500 000,00	14 500 000,00	0,00	5 477 935,56	0,00
Надходження від розміщення відходів у спеціально відведених для цього місцях чи на об'єктах, крім розміщення окремих видів відходів як вторинної сировини		19010300	0,00	0,00	0,00	0,00	4 800 000,00	4 800 000,00	0,00	2 089 167,47	0,00	4 800 000,00	4 800 000,00	0,00	2 089 167,47	0,00
Надходження для фінансового забезпечення реалізації заходів, визначених пунктом 33 розділу VI "Прикінцеві та перехідні положення" Бюджетного кодексу України		19020000	0,00	0,00	0,00	0,00	835 000 000,00	835 000 000,00	0,00	155 933 626,26	0,00	835 000 000,00	835 000 000,00	0,00	155 933 626,26	0,00
Кошти, отримані місцевими бюджетами з державного бюджету		19020200	0,00	0,00	0,00	0,00	835 000 000,00	835 000 000,00	0,00	155 933 626,26	0,00	835 000 000,00	835 000 000,00	0,00	155 933 626,26	0,00
Збір за забруднення навколишнього природного середовища		19050000	0,00	0,00	0,00	0,00	0,00	0,00	0,00	27 508,74	0,00	0,00	0,00	0,00	27 508,74	0,00
Надходження коштів від енергопідприємств до Державного фонду охорони навколишнього природного середовища		19050100	0,00	0,00	0,00	0,00	0,00	0,00	0,00	29,32	0,00	0,00	0,00	0,00	29,32	0,00
Інші збори за забруднення навколишнього природного середовища до Фонду охорони навколишнього природного середовища		19050200	0,00	0,00	0,00	0,00	0,00	0,00	0,00	27 479,42	0,00	0,00	0,00	0,00	27 479,42	0,00
Податки та збори, не віднесені до інших категорій		19090000	0,00	0,00	0,00	3 193,40	0,00	0,00	0,00	0,00	0,00	0,00	0,00	0,00	3 193,40	0,00
Неподаткові надходження		20000000	591 522 000,00	591 522 000,00	0,00	385 548 880,20	1 488 085 000,00	1 488 085 000,00	2 355 043 777,64	1 905 390 205,82	0,00	2 079 607 000,00	2 079 607 000,00	2 355 043 777,64	2 290 939 086,02	0,00
Доходи від власності та підприємницької діяльності		21000000	300 000,00	300 000,00	0,00	6 142 835,33	25 000 000,00	25 000 000,00	0,00	0,00	0,00	25 300 000,00	25 300 000,00	0,00	6 142 835,33	0,00
Частина чистого прибутку (доходу) державних або комунальних унітарних підприємств та їх об'єднань, що вилучається до відповідного бюджету, та дивіденди (дохід), нараховані на акції (частки) господарських товариств, у статутних капіталах яких є державна або комунальна власність		21010000	0,00	0,00	0,00	166 359,70	25 000 000,00	25 000 000,00	0,00	0,00	0,00	25 000 000,00	25 000 000,00	0,00	166 359,70	0,00
Частина чистого прибутку (доходу) комунальних унітарних підприємств та їх об'єднань, що вилучається до відповідного місцевого бюджету		21010300	0,00	0,00	0,00	166 359,70	0,00	0,00	0,00	0,00	0,00	0,00	0,00	0,00	166 359,70	0,00
Дивіденди (дохід), нараховані на акції (частки) господарських товариств, у статутних капіталах яких є майно Автономної Республіки Крим, комунальна власність		21010800	0,00	0,00	0,00	0,00	25 000 000,00	25 000 000,00	0,00	0,00	0,00	25 000 000,00	25 000 000,00	0,00	0,00	0,00
Інші надходження		21080000	300 000,00	300 000,00	0,00	5 976 475,63	0,00	0,00	0,00	0,00	0,00	300 000,00	300 000,00	0,00	5 976 475,63	0,00
Інші надходження		21080500	0,00	0,00	0,00	38 154,69	0,00	0,00	0,00	0,00	0,00	0,00	0,00	0,00	38 154,69	0,00
Штрафні санкції за порушення законодавства про патентування, за порушення норм регулювання обігу готівки та про застосування реєстраторів розрахункових операцій у сфері торгівлі, громадського харчування та послуг		21080900	100 000,00	100 000,00	0,00	-16 149,26	0,00	0,00	0,00	0,00	0,00	100 000,00	100 000,00	0,00	-16 149,26	0,00
Адміністративні штрафи та інші санкції		21081100	100 000,00	100 000,00	0,00	3 884 753,29	0,00	0,00	0,00	0,00	0,00	100 000,00	100 000,00	0,00	3 884 753,29	0,00
Адміністративні штрафи та штрафні санкції за порушення законодавства у сфері виробництва та обігу алкогольних напоїв та тютюнових виробів		21081500	100 000,00	100 000,00	0,00	2 069 716,91	0,00	0,00	0,00	0,00	0,00	100 000,00	100 000,00	0,00	2 069 716,91	0,00
Адміністративні збори та платежі, доходи від некомерційної господарської діяльності		22000000	574 102 000,00	574 102 000,00	0,00	343 675 074,35	0,00	0,00	0,00	0,00	0,00	574 102 000,00	574 102 000,00	0,00	343 675 074,35	0,00
Плата за надання адміністративних послуг		22010000	454 202 000,00	454 202 000,00	0,00	282 414 142,77	0,00	0,00	0,00	0,00	0,00	454 202 000,00	454 202 000,00	0,00	282 414 142,77	0,00
Плата за ліцензії на певні види господарської діяльності та сертифікати, що видаються Радою міністрів Автономної Республіки Крим, виконавчими органами місцевих рад і місцевими органами виконавчої влади		22010200	0,00	0,00	0,00	4 021,64	0,00	0,00	0,00	0,00	0,00	0,00	0,00	0,00	4 021,64	0,00
Адміністративний збір за проведення державної реєстрації юридичних осіб, фізичних осіб - підприємців та громадських формувань		22010300	14 980 700,00	14 980 700,00	0,00	7 547 799,29	0,00	0,00	0,00	0,00	0,00	14 980 700,00	14 980 700,00	0,00	7 547 799,29	0,00
Плата за ліцензії на виробництво спирту етилового, коньячного і плодового, алкогольних напоїв та тютюнових виробів		22010500	0,00	0,00	0,00	18 160,00	0,00	0,00	0,00	0,00	0,00	0,00	0,00	0,00	18 160,00	0,00
Плата за ліцензії на право експорту, імпорту та оптової торгівлі спирту етилового, коньячного та плодового		22010600	0,00	0,00	0,00	3 900,00	0,00	0,00	0,00	0,00	0,00	0,00	0,00	0,00	3 900,00	0,00
Плата за ліцензії на право експорту, імпорту алкогольними напоями та тютюновими виробами		22010700	0,00	0,00	0,00	56 940,00	0,00	0,00	0,00	0,00	0,00	0,00	0,00	0,00	56 940,00	0,00

1	2			3	4	5	6	7	8	9	10	11	12	13	14	15	16
Плата за державну реєстрацію (крім адміністративного збору за проведення державної реєстрації юридичних осіб, фізичних осіб - підприємців та громадських формувань)			22010900	4 845 400,00	4 845 400,00	0,00	2 729 683,19	0,00	0,00	0,00	0,00	0,00	4 845 400,00	4 845 400,00	0,00	2 729 683,19	0,00
Плата за ліцензії на право оптової торгівлі алкогольними напоями та тютюновими виробами			22011000	68 001 600,00	68 001 600,00	0,00	35 827 240,00	0,00	0,00	0,00	0,00	0,00	68 001 600,00	68 001 600,00	0,00	35 827 240,00	0,00
Плата за ліцензії на право роздрібної торгівлі алкогольними напоями та тютюновими виробами			22011100	96 981 600,00	96 981 600,00	0,00	47 460 105,18	0,00	0,00	0,00	0,00	0,00	96 981 600,00	96 981 600,00	0,00	47 460 105,18	0,00
Плата за ліцензії та сертифікати, що сплачується ліцензіатами за місцем здійснення діяльності			22011800	9 895 400,00	9 895 400,00	0,00	4 704 178,71	0,00	0,00	0,00	0,00	0,00	9 895 400,00	9 895 400,00	0,00	4 704 178,71	0,00
Плата за надання інших адміністративних послуг			22012500	251 510 800,00	251 510 800,00	0,00	179 309 349,72	0,00	0,00	0,00	0,00	0,00	251 510 800,00	251 510 800,00	0,00	179 309 349,72	0,00
Адміністративний збір за державну реєстрацію речових прав на нерухоме майно та їх обтяжень			22012600	6 987 000,00	6 987 000,00	0,00	4 099 279,24	0,00	0,00	0,00	0,00	0,00	6 987 000,00	6 987 000,00	0,00	4 099 279,24	0,00
Плата за скорочення термінів надання послуг у сфері державної реєстрації речових прав на нерухоме майно та їх обтяжень і державної реєстрації юридичних осіб, фізичних осіб - підприємців та громадських формувань, а також плата за надання інших платних послуг			22012900	999 500,00	999 500,00	0,00	653 485,80	0,00	0,00	0,00	0,00	0,00	999 500,00	999 500,00	0,00	653 485,80	0,00
Надходження від орендної плати за користування цілісним майновим комплексом та іншим державним майном			22080000	89 900 000,00	89 900 000,00	0,00	44 927 294,75	0,00	0,00	0,00	0,00	0,00	89 900 000,00	89 900 000,00	0,00	44 927 294,75	0,00
Надходження від орендної плати за користування цілісним майновим комплексом та іншим майном, що перебуває в комунальній власності			22080400	89 900 000,00	89 900 000,00	0,00	44 927 294,75	0,00	0,00	0,00	0,00	0,00	89 900 000,00	89 900 000,00	0,00	44 927 294,75	0,00
Державне мито			22090000	30 000 000,00	30 000 000,00	0,00	16 333 636,83	0,00	0,00	0,00	0,00	0,00	30 000 000,00	30 000 000,00	0,00	16 333 636,83	0,00
Державне мито, що сплачується за місцем розгляду та оформлення документів, у тому числі за оформлення документів на спадщину і дарування			22090100	12 800 000,00	12 800 000,00	0,00	6 186 394,84	0,00	0,00	0,00	0,00	0,00	12 800 000,00	12 800 000,00	0,00	6 186 394,84	0,00
Державне мито, не віднесене до інших категорій			22090200	1 000 000,00	1 000 000,00	0,00	282 576,97	0,00	0,00	0,00	0,00	0,00	1 000 000,00	1 000 000,00	0,00	282 576,97	0,00
Державне мито за дії, пов'язані з одержанням патентів на об'єкти права інтелектуальної власності, підтриманням їх чинності та передаванням прав їхніми власниками			22090300	15 060 000,00	15 060 000,00	0,00	9 128 345,89	0,00	0,00	0,00	0,00	0,00	15 060 000,00	15 060 000,00	0,00	9 128 345,89	0,00
Державне мито, пов'язане з видачею та оформленням закордонних паспортів (посвідок) та паспортів громадян України			22090400	1 140 000,00	1 140 000,00	0,00	736 319,13	0,00	0,00	0,00	0,00	0,00	1 140 000,00	1 140 000,00	0,00	736 319,13	0,00
Інші неподаткові надходження			24000000	17 120 000,00	17 120 000,00	0,00	35 730 970,52	503 400 000,00	503 400 000,00	0,00	53 527 783,30	0,00	520 520 000,00	520 520 000,00	0,00	89 258 753,82	0,00
Надходження сум кредиторської та депонентської заборгованості підприємств, організацій та установ, щодо яких минув строк позовної давності			24030000	100 000,00	100 000,00	0,00	96 392,02	0,00	0,00	0,00	0,00	0,00	100 000,00	100 000,00	0,00	96 392,02	0,00
Інші надходження			24060000	17 020 000,00	17 020 000,00	0,00	35 631 778,50	3 400 000,00	3 400 000,00	0,00	2 241 760,80	0,00	20 420 000,00	20 420 000,00	0,00	37 873 539,30	0,00
Інші надходження			24060300	17 020 000,00	17 020 000,00	0,00	35 623 216,35	0,00	0,00	0,00	0,00	0,00	17 020 000,00	17 020 000,00	0,00	35 623 216,35	0,00
Надходження коштів з рахунків виборчих фондів			24060600	0,00	0,00	0,00	171,99	0,00	0,00	0,00	0,00	0,00	0,00	0,00	0,00	171,99	0,00
Інші надходження до фондів охорони навколишнього природного середовища			24061600	0,00	0,00	0,00	0,00	0,00	0,00	0,00	1 603 996,46	0,00	0,00	0,00	0,00	1 603 996,46	0,00
Грошові стягнення за шкоду, заподіяну порушенням законодавства про охорону навколишнього природного середовища внаслідок господарської та іншої діяльності			24062100	0,00	0,00	0,00	0,00	3 400 000,00	3 400 000,00	0,00	637 764,34	0,00	3 400 000,00	3 400 000,00	0,00	637 764,34	0,00
Кошти за шкоду, що заподіяна на земельних ділянках державної та комунальної власності, які не надані у користування та не передані у власність, внаслідок їх самовільного зайняття, використання не за цільовим призначенням, зняття грунтового покриву (родючого шару грунту) без спеціального дозволу; відшкодування збитків за погіршення якості грунтового покриву тощо та за неодержання доходів у зв'язку з тимчасовим невикористанням земельних ділянок			24062200	0,00	0,00	0,00	8 390,16	0,00	0,00	0,00	0,00	0,00	0,00	0,00	0,00	8 390,16	0,00
Доходи від операцій з кредитування та надання гарантій			24110000	0,00	0,00	0,00	0,00	0,00	0,00	0,00	11 478,13	0,00	0,00	0,00	0,00	11 478,13	0,00
Відсотки за користування довгостроковим кредитом, що надається з місцевих бюджетів молодим сім'ям та одиноким молодим громадянам на будівництво (реконструкцію) та придбання житла			24110900	0,00	0,00	0,00	0,00	0,00	0,00	0,00	11 478,13	0,00	0,00	0,00	0,00	11 478,13	0,00
Концесійні платежі			24160000	0,00	0,00	0,00	2 800,00	0,00	0,00	0,00	0,00	0,00	0,00	0,00	0,00	2 800,00	0,00
Концесійні платежі щодо об'єктів комунальної власності (крім тих, які мають цільове спрямування згідно із законом)			24160100	0,00	0,00	0,00	2 800,00	0,00	0,00	0,00	0,00	0,00	0,00	0,00	0,00	2 800,00	0,00
Надходження коштів пайової участі у розвитку інфраструктури населеного пункту			24170000	0,00	0,00	0,00	0,00	500 000 000,00	500 000 000,00	0,00	51 274 544,37	0,00	500 000 000,00	500 000 000,00	0,00	51 274 544,37	0,00
Власні надходження бюджетних установ			25000000	0,00	0,00	0,00	0,00	959 685 000,00	959 685 000,00	2 355 043 777,64	1 851 862 422,52	0,00	959 685 000,00	959 685 000,00	2 355 043 777,64	1 851 862 422,52	0,00
Надходження від плати за послуги, що надаються бюджетними установами згідно із законодавством			25010000	0,00	0,00	0,00	0,00	929 304 500,00	929 304 500,00	946 346 390,45	449 833 022,53	0,00	929 304 500,00	929 304 500,00	946 346 390,45	449 833 022,53	0,00
Плата за послуги, що надаються бюджетними установами згідно з їх основною діяльністю			25010100	0,00	0,00	0,00	0,00	724 356 800,00	724 356 800,00	744 356 878,33	351 651 728,09	0,00	724 356 800,00	724 356 800,00	744 356 878,33	351 651 728,09	0,00
Надходження бюджетних установ від додаткової (господарської) діяльності			25010200	0,00	0,00	0,00	0,00	47 710 100,00	47 710 100,00	45 825 925,35	23 772 132,98	0,00	47 710 100,00	47 710 100,00	45 825 925,35	23 772 132,98	0,00
Плата за оренду майна бюджетних установ			25010300	0,00	0,00	0,00	0,00	156 465 600,00	156 465 600,00	155 036 255,62	73 296 388,03	0,00	156 465 600,00	156 465 600,00	155 036 255,62	73 296 388,03	0,00
Надходження бюджетних установ від реалізації в установленому порядку майна (крім нерухомого майна)			25010400	0,00	0,00	0,00	0,00	772 000,00	772 000,00	1 127 331,15	1 112 773,43	0,00	772 000,00	772 000,00	1 127 331,15	1 112 773,43	0,00

1	2	3	4	5	6	7	8	9	10	11	12	13	14	15	16
Інші джерела власних надходжень бюджетних установ	25020000	0,00	0,00	0,00	0,00	30 380 500,00	30 380 500,00	1 408 697 387,19	1 402 029 399,99	0,00	30 380 500,00	30 380 500,00	1 408 697 387,19	1 402 029 399,99	0,00
Благодійні внески, гранти та дарунки	25020100	0,00	0,00	0,00	0,00	36 000,00	36 000,00	243 041 418,34	255 604 333,61	0,00	36 000,00	36 000,00	243 041 418,34	255 604 333,61	0,00
Кошти, що отримують бюджетні установи від підприємств, організацій, фізичних осіб та від інших бюджетних установ для виконання цільових заходів, у тому числі заходів з відчуження для суспільних потреб земельних ділянок та розміщених на них інших об'єктів нерухомого майна, що перебувають у приватній власності фізичних або юридичних осіб	25020200	0,00	0,00	0,00	0,00	30 344 500,00	30 344 500,00	1 165 497 159,78	1 146 218 226,95	0,00	30 344 500,00	30 344 500,00	1 165 497 159,78	1 146 218 226,95	0,00
Кошти, що отримують вищі та професійно-технічні навчальні заклади від розміщення на депозитах тимчасово вільних бюджетних коштів, отриманих за надання платних послуг, якщо таким закладам законом надано відповідне право; кошти, що отримують державні і комунальні вищі навчальні заклади, наукові установи та заклади культури як відсотки, нараховані на залишок коштів на поточних рахунках, відкритих у банках державного сектору для розміщення власних надходжень, отриманих як плата за послуги, що надаються ними згі	25020300	0,00	0,00	0,00	0,00	0,00	0,00	158 809,07	206 839,43	0,00	0,00	0,00	158 809,07	206 839,43	0,00
Доходи від операцій з капіталом	30000000	100 000,00	100 000,00	0,00	899 287,16	489 200 000,00	489 200 000,00	0,00	192 000 737,91	0,00	489 300 000,00	489 300 000,00	0,00	192 900 025,07	0,00
Надходження від продажу основного капіталу	31000000	100 000,00	100 000,00	0,00	899 287,16	350 000 000,00	350 000 000,00	0,00	148 934 257,41	0,00	350 100 000,00	350 100 000,00	0,00	149 833 544,57	0,00
Кошти від реалізації скарбів, майна, одержаного державою або територіальною громадою в порядку спадкування чи дарування, безхазяйного майна, знахідок, а також валютних цінностей і грошових коштів, власники яких невідомі	31010000	100 000,00	100 000,00	0,00	872 304,92	0,00	0,00	0,00	0,00	0,00	100 000,00	100 000,00	0,00	872 304,92	0,00
Кошти від реалізації безхазяйного майна, знахідок, спадкового майна, майна, одержаного територіальною громадою в порядку спадкування чи дарування, а також валютні цінності і грошові кошти, власники яких невідомі	31010200	100 000,00	100 000,00	0,00	872 304,92	0,00	0,00	0,00	0,00	0,00	100 000,00	100 000,00	0,00	872 304,92	0,00
Надходження коштів від Державного фонду дорогоцінних металів і дорогоцінного каміння	31020000	0,00	0,00	0,00	26 982,24	0,00	0,00	0,00	0,00	0,00	0,00	0,00	0,00	26 982,24	0,00
Кошти від відчуження майна, що належить Автономній Республіці Крим та майна, що перебуває в комунальній власності	31030000	0,00	0,00	0,00	0,00	350 000 000,00	350 000 000,00	0,00	148 934 257,41	0,00	350 000 000,00	350 000 000,00	0,00	148 934 257,41	0,00
Кошти від продажу землі і нематеріальних активів	33000000	0,00	0,00	0,00	0,00	139 200 000,00	139 200 000,00	0,00	43 066 480,50	0,00	139 200 000,00	139 200 000,00	0,00	43 066 480,50	0,00
Кошти від продажу землі	33010000	0,00	0,00	0,00	0,00	139 200 000,00	139 200 000,00	0,00	43 066 480,50	0,00	139 200 000,00	139 200 000,00	0,00	43 066 480,50	0,00
Кошти від продажу земельних ділянок несільськогосподарського призначення, що перебувають у державній або комунальній власності, та земельних ділянок, які знаходяться на території Автономної Республіки Крим	33010100	0,00	0,00	0,00	0,00	119 040 000,00	119 040 000,00	0,00	43 066 480,50	0,00	119 040 000,00	119 040 000,00	0,00	43 066 480,50	0,00
Кошти від продажу земельних ділянок несільськогосподарського призначення до розмежування земель державної та комунальної власності з розстроченим платежу	33010400	0,00	0,00	0,00	0,00	20 160 000,00	20 160 000,00	0,00	0,00	0,00	20 160 000,00	20 160 000,00	0,00	0,00	0,00
Цільові фонди	50000000	0,00	0,00	0,00	0,00	245 000 000,00	245 000 000,00	0,00	153 787 825,41	0,00	245 000 000,00	245 000 000,00	0,00	153 787 825,41	0,00
Цільові фонди, утворені Верховною Радою Автономної Республіки Крим, органами місцевого самоврядування та місцевими органами виконавчої влади	50110000	0,00	0,00	0,00	0,00	245 000 000,00	245 000 000,00	0,00	153 787 825,41	0,00	245 000 000,00	245 000 000,00	0,00	153 787 825,41	0,00
Усього доходів без урахування міжбюджетних трансфертів	90010100	33 149 152 000,00	33 149 152 000,00	0,00	17 561 995 252,06	3 126 785 000,00	3 126 785 000,00	2 355 043 777,64	2 437 653 852,57	0,00	36 275 937 000,00	36 275 937 000,00	2 355 043 777,64	19 999 649 104,63	0,00
Офіційні трансферти	40000000	13 141 424 800,00	13 269 570 064,00	0,00	8 489 545 686,46	1 153 086 500,00	1 153 086 500,00	0,00	504 249 700,00	0,00	14 294 511 300,00	14 422 656 564,00	0,00	8 993 795 386,46	0,00
Від органів державного управління	41000000	13 141 424 800,00	13 269 570 064,00	0,00	8 489 545 686,46	1 153 086 500,00	1 153 086 500,00	0,00	504 249 700,00	0,00	14 294 511 300,00	14 422 656 564,00	0,00	8 993 795 386,46	0,00
Дотації з державного бюджету місцевим бюджетам	41020000	100 212 300,00	100 212 300,00	0,00	50 106 000,00	0,00	0,00	0,00	0,00	0,00	100 212 300,00	100 212 300,00	0,00	50 106 000,00	0,00
Додаткова дотація з державного бюджету місцевим бюджетам на компенсацію втрат доходів місцевих бюджетів внаслідок наданих державою податкових пільг зі сплати земельного податку суб'єктам космічної діяльності та літакобудування	41021000	100 212 300,00	100 212 300,00	0,00	50 106 000,00	0,00	0,00	0,00	0,00	0,00	100 212 300,00	100 212 300,00	0,00	50 106 000,00	0,00
Субвенції з державного бюджету місцевим бюджетам	41030000	13 041 212 500,00	13 169 357 764,00	0,00	8 439 439 686,46	1 153 086 500,00	1 153 086 500,00	0,00	504 249 700,00	0,00	14 194 299 000,00	14 322 444 264,00	0,00	8 943 689 386,46	0,00
Субвенція з державного бюджету місцевим бюджетам на виплату допомоги сім'ям з дітьми, малозабезпеченим сім'ям, особам,які не мають права на пенсію, особам з інвалідністю, дітям з інвалідністю, тимчасової державної допомоги дітям,тимчасової державної соціальної допомоги непрацюючій особі, яка досягла загального пенсійного віку,але не набула права на пенсійну виплату, допомоги по догляду за особами з інвалідністюї чи II групи внаслідок психічного розладу, компенсаційної виплати непрацюючій працездатній особі,	41030600	2 713 991 800,00	2 713 991 800,00	0,00	1 149 341 341,00	0,00	0,00	0,00	0,00	0,00	2 713 991 800,00	2 713 991 800,00	0,00	1 149 341 341,00	0,00

1	2			3	4	5	6	7	8	9	10	11	12	13	14	15	16
Субвенція з державного бюджету місцевим бюджетам на надання пільг та житлових субсидій населенню на оплату електроенергії, природного газу, послуг тепло-, водопостачання і водовідведення, квартирної плати (утримання будинків і споруд та прибудинкових територій),управління багатоквартирним будинком, вивезення побутового сміття та рідких нечистот			41030800	3 239 621 400,00	3 239 621 400,00	0,00	3 130 438 315,76	0,00	0,00	0,00	0,00	0,00	3 239 621 400,00	3 239 621 400,00	0,00	3 130 438 315,76	0,00
Субвенція з державного бюджету місцевим бюджетам на надання пільг та житлових субсидій населенню на придбання твердого та рідкого пічного побутового палива і скрапленого газу			41031000	233 100,00	233 100,00	0,00	72 059,94	0,00	0,00	0,00	0,00	0,00	233 100,00	233 100,00	0,00	72 059,94	0,00
Субвенція з державного бюджету місцевим бюджетам на придбання медикаментів та виробів медичного призначення для забезпечення швидкої медичної допомоги			41032600	10 404 100,00	10 404 100,00	0,00	5 202 600,00	0,00	0,00	0,00	0,00	0,00	10 404 100,00	10 404 100,00	0,00	5 202 600,00	0,00
Субвенція з державного бюджету місцевим бюджетам на відшкодування вартості лікарських засобів для лікування окремих захворювань			41033600	75 397 500,00	75 397 500,00	0,00	37 699 500,00	0,00	0,00	0,00	0,00	0,00	75 397 500,00	75 397 500,00	0,00	37 699 500,00	0,00
Субвенція з державного бюджету місцевим бюджетам на придбання витратних матеріалів для закладів охорони здоров'я та лікарських засобів для інгаляційної анестезії			41033700	1 430 400,00	1 430 400,00	0,00	650 000,00	0,00	0,00	0,00	0,00	0,00	1 430 400,00	1 430 400,00	0,00	650 000,00	0,00
Субвенція з державного бюджету місцевим бюджетам на модернізацію та оновлення матеріально-технічної бази професійно-технічних навчальних закладів			41033800	0,00	4 800 000,00	0,00	2 400 000,00	0,00	0,00	0,00	0,00	0,00	0,00	4 800 000,00	0,00	2 400 000,00	0,00
Освітня субвенція з державного бюджету місцевим бюджетам			41033900	2 805 465 000,00	2 805 465 000,00	0,00	1 738 561 700,00	0,00	0,00	0,00	0,00	0,00	2 805 465 000,00	2 805 465 000,00	0,00	1 738 561 700,00	0,00
Медична субвенція з державного бюджету місцевим бюджетам			41034200	4 136 407 900,00	4 136 407 900,00	0,00	2 259 016 900,00	0,00	0,00	0,00	0,00	0,00	4 136 407 900,00	4 136 407 900,00	0,00	2 259 016 900,00	0,00
Субвенція з державного бюджету місцевим бюджетам на проектні,будівельно-ремонтні роботи, придбання житла та приміщень для розвитку сімейних та інших форм виховання, наближених до сімейних,та забезпечення житлом дітей-сиріт,осіб з їх числа			41034400	8 990 400,00	8 990 400,00	0,00	5 993 600,00	0,00	0,00	0,00	0,00	0,00	8 990 400,00	8 990 400,00	0,00	5 993 600,00	0,00
Субвенція з державного бюджету місцевим бюджетам на надання державної підтримки особам з особливими освітніми потребами			41035400	35 356 600,00	35 356 600,00	0,00	20 448 800,00	0,00	0,00	0,00	0,00	0,00	35 356 600,00	35 356 600,00	0,00	20 448 800,00	0,00
Субвенція з державного бюджету місцевим бюджетам на виплату державної соціальної допомоги на дітей-сиріт та дітей, позбавлених батьківського піклування, грошового забезпечення батькам-вихователям і прийомним батькам за надання соціальних послуг у дитячих будинках сімейного типу та прийомних сім'ях за принципом "гроші ходять за дитиною",оплату послуг із здійснення патронату над дитиною та виплату соціальної допомоги на утримання дитини в сім'ї патронатного вихователя			41035800	13 914 300,00	13 914 300,00	0,00	6 205 843,76	0,00	0,00	0,00	0,00	0,00	13 914 300,00	13 914 300,00	0,00	6 205 843,76	0,00
Субвенція з державного бюджету місцевим бюджетам на виплату грошової компенсації за належні для отримання жилі приміщення для сімей загиблих осіб, визначених абзацами 5-8 пункту 1 статті 10 Закону України "Про статус ветеранів війни,гарантії їх соціальног			41036100	0,00	53 772 864,00	0,00	40 496 926,00	0,00	0,00	0,00	0,00	0,00	0,00	53 772 864,00	0,00	40 496 926,00	0,00
Субвенція з державного бюджету місцевим бюджетам на забезпечення якісної, сучасної та доступної загальної середньої освіти "Нова українська школа"			41037200	0,00	69 572 400,00	0,00	42 912 100,00	0,00	0,00	0,00	0,00	0,00	0,00	69 572 400,00	0,00	42 912 100,00	0,00
Субвенція з державного бюджету місцевим бюджетам на фінансове забезпечення будівництва, реконструкції, ремонту і утримання автомобільних доріг загального користування місцевого значення, вулиць і доріг комунальної власності у населених пунктах			41037300	0,00	0,00	0,00	0,00	1 153 086 500,00	1 153 086 500,00	0,00	504 249 700,00	0,00	1 153 086 500,00	1 153 086 500,00	0,00	504 249 700,00	0,00
Усього доходів з урахуванням міжбюджетних трансфертів з державного бюджету			90010200	46 290 576 800,00	46 418 722 064,00	0,00	26 051 540 938,52	4 279 871 500,00	4 279 871 500,00	2 355 043 777,64	2 941 903 552,57	0,00	50 570 448 300,00	50 698 593 564,00	2 355 043 777,64	28 993 444 491,09	0,00
Усього			90010300	46 290 576 800,00	46 418 722 064,00	0,00	26 051 540 938,52	4 279 871 500,00	4 279 871 500,00	2 355 043 777,64	2 941 903 552,57	0,00	50 570 448 300,00	50 698 593 564,00	2 355 043 777,64	28 993 444 491,09	0,00
Державне управління		0100	9102	1 533 661 900,00	1 533 661 900,00	1 529 947 800,00	681 030 918,84	57 600 600,00	57 600 600,00	172 346 293,63	114 608 011,96	0,00	1 591 262 500,00	1 591 262 500,00	1 702 294 093,63	795 638 930,80	0,00
Організаційне, інформаційно-аналітичне та матеріально технічне забезпечення діяльності обласної ради, районної ради, районної у місті ради (у разі її створення), міської, селищної, сільської рад	0111	0150	9102	92 749 700,00	92 749 700,00	92 749 700,00	41 810 616,92	16 040 700,00	16 040 700,00	16 040 700,00	221 524,08	0,00	108 790 400,00	108 790 400,00	108 790 400,00	42 032 141,00	0,00
Керівництво і управління у відповідній сфері у містах (місті Києві), селищах, селах, об'єднаних територіальних громадах	0111	0160	9102	1 302 365 200,00	1 302 365 200,00	1 298 651 100,00	581 737 614,00	39 127 900,00	39 127 900,00	153 873 593,63	114 351 309,08	0,00	1 341 493 100,00	1 341 493 100,00	1 452 524 693,63	696 088 923,08	0,00
Інша діяльність у сфері державного управління	0133	0180	9102	138 547 000,00	138 547 000,00	138 547 000,00	57 482 687,92	2 432 000,00	2 432 000,00	2 432 000,00	35 178,80	0,00	140 979 000,00	140 979 000,00	140 979 000,00	57 517 866,72	0,00
Освіта		1000	9102	12 329 935 401,00	12 386 345 201,00	12 386 345 201,00	5 904 002 553,62	1 655 102 907,00	1 663 921 007,00	2 173 021 293,73	898 933 010,95	0,00	13 985 038 308,00	14 050 266 208,00	14 559 366 494,73	6 802 935 564,57	0,00
Надання дошкільної освіти	0910	1010	9102	3 559 112 960,00	3 559 112 960,00	3 559 112 960,00	1 413 056 335,53	600 714 728,00	597 746 628,00	720 497 547,99	272 672 968,02	0,00	4 159 827 688,00	4 156 859 588,00	4 279 610 507,99	1 685 729 303,55	0,00

1	2			3	4	5	6	7	8	9	10	11	12	13	14	15	16
Надання загальної середньої освіти загальноосвітніми навчальними закладами (в т. ч. школою-дитячим садком, інтернатом при школі), спеціалізованими школами, ліцеями, гімназіями, колегіумами	0921	1020	9102	5 717 511 221,00	5 758 718 721,00	5 758 718 721,00	3 102 283 918,12	583 664 279,00	589 600 479,00	664 201 425,20	165 813 877,02	0,00	6 301 175 500,00	6 348 319 200,00	6 422 920 146,20	3 268 097 795,14	0,00
Надання загальної середньої освіти вечірніми (змінними) школами	0921	1030	9102	34 645 000,00	34 645 000,00	34 645 000,00	16 921 626,15	1 396 600,00	1 396 600,00	1 753 584,88	1 169 595,09	0,00	36 041 600,00	36 041 600,00	36 398 584,88	18 091 221,24	0,00
Надання загальної середньої освіти загальноосвітніми школами-інтернатами, загальноосвітніми санаторними школами-інтернатами	0922	1040	9102	138 282 400,00	138 282 400,00	138 282 400,00	58 123 740,75	4 882 300,00	4 882 300,00	5 638 212,73	2 613 757,06	0,00	143 164 700,00	143 164 700,00	143 920 612,73	60 737 497,81	0,00
Забезпечення належних умов для виховання та розвитку дітей-сиріт і дітей, позбавлених батьківського піклування, в дитячих будинках, у тому числі сімейного типу, прийомних сім'ях, сім'ях патронатного вихователя	0910	1060	9102	16 756 000,00	16 756 000,00	16 756 000,00	7 413 995,47	11 565 100,00	11 565 100,00	11 745 104,36	3 614 219,36	0,00	28 321 100,00	28 321 100,00	28 501 104,36	11 028 214,83	0,00
Надання загальної середньої освіти спеціальними загальноосвітніми школами-інтернатами, школами та іншими навчальними закладами для дітей, які потребують корекції фізичного та (або) розумового розвитку	0922	1070	9102	373 960 500,00	373 960 500,00	373 960 500,00	178 931 782,23	10 832 000,00	10 832 000,00	12 929 366,66	3 226 513,14	0,00	384 792 500,00	384 792 500,00	386 889 866,66	182 158 295,37	0,00
Надання загальної середньої освіти загальноосвітніми спеціалізованими школами-інтернатами з поглибленим вивченням окремих предметів і курсів для поглибленої підготовки дітей в галузі науки і мистецтва, фізичної культури і спорту, інших галузях, ліцеями з посиленою військово-фізичною підготовкою	0922	1080	9102	87 425 000,00	87 425 000,00	87 425 000,00	38 196 231,82	8 130 100,00	8 130 100,00	9 557 829,82	2 821 680,06	0,00	95 555 100,00	95 555 100,00	96 982 829,82	41 017 911,88	0,00
Надання позашкільної освіти позашкільними закладами освіти, заходи із позашкільної роботи з дітьми	0960	1090	9102	409 512 800,00	409 512 800,00	409 512 800,00	164 559 621,50	45 808 000,00	45 808 000,00	47 648 955,17	15 929 931,35	0,00	455 320 800,00	455 320 800,00	457 161 755,17	180 489 552,85	0,00
Надання спеціальної освіти школами естетичного виховання (музичними, художніми, хореографічними, театральними, хоровими, мистецькими)	0960	1100	9102	519 818 200,00	519 818 200,00	519 818 200,00	239 687 677,64	54 473 400,00	54 473 400,00	57 184 602,59	27 891 700,69	0,00	574 291 600,00	574 291 600,00	577 002 802,59	267 579 378,33	0,00
Підготовка кадрів професійно-технічними закладами та іншими закладами освіти	0930	1110	9102	535 629 600,00	535 779 600,00	535 779 600,00	237 781 517,68	56 200 200,00	60 850 200,00	66 307 892,00	19 834 642,32	0,00	591 829 800,00	596 629 800,00	602 087 492,00	257 616 160,00	0,00
Підготовка кадрів вищими навчальними закладами I-II рівнів акредитації (коледжами, технікумами, училищами)	0941	1120	9102	410 947 600,00	410 947 600,00	410 947 600,00	213 538 432,27	91 481 800,00	91 481 800,00	95 911 646,95	45 340 217,18	0,00	502 429 400,00	502 429 400,00	506 859 246,95	258 878 649,45	0,00
Підготовка кадрів вищими навчальними закладами III-IV рівнів акредитації (університетами, академіями, інститутами)	0942	1130	9102	235 685 300,00	235 685 300,00	235 685 300,00	120 968 902,38	93 283 900,00	93 283 900,00	99 541 379,95	47 811 137,62	0,00	328 969 200,00	328 969 200,00	335 226 679,95	168 780 040,00	0,00
Підвищення кваліфікації, перепідготовка кадрів закладами післядипломної освіти	0950	1140	9102	25 103 200,00	40 155 500,00	40 155 500,00	14 187 782,29	3 232 200,00	4 432 200,00	5 126 859,00	1 203 225,08	0,00	28 335 400,00	44 587 700,00	45 282 359,00	15 391 007,37	0,00
Методичне забезпечення діяльності навчальних закладів	0990	1150	9102	71 515 900,00	71 515 900,00	71 515 900,00	29 642 576,68	311 500,00	311 500,00	848 391,43	476 794,00	0,00	71 827 400,00	71 827 400,00	72 364 291,43	30 119 370,68	0,00
Інші програми, заклади та заходи у сфері освіти		1160	9102	194 029 720,00	194 029 720,00	194 029 720,00	68 708 413,11	89 126 800,00	89 126 800,00	374 128 495,00	288 512 752,96	0,00	283 156 520,00	283 156 520,00	568 158 215,00	357 221 166,07	0,00
Забезпечення діяльності інших закладів у сфері освіти	0990	1161	9102	158 982 400,00	158 982 400,00	158 982 400,00	60 862 097,24	6 523 300,00	6 523 300,00	291 524 995,00	285 792 070,71	0,00	165 505 700,00	165 505 700,00	450 507 395,00	346 654 167,95	0,00
Інші програми та заходи у сфері освіти	0990	1162	9102	35 047 320,00	35 047 320,00	35 047 320,00	7 846 315,87	82 603 500,00	82 603 500,00	82 603 500,00	2 720 682,25	0,00	117 650 820,00	117 650 820,00	117 650 820,00	10 566 998,12	0,00
Охорона здоров'я		2000	9102	8 006 045 380,00	8 006 045 380,00	8 006 045 380,00	3 362 016 667,78	1 247 760 810,00	1 247 760 810,00	2 076 961 481,71	1 020 161 680,02	0,00	9 253 806 190,00	9 253 806 190,00	10 083 006 861,71	4 382 178 347,80	0,00
Багатопрофільна стаціонарна медична допомога населенню	0731	2010	9102	2 454 780 200,00	2 454 780 200,00	2 454 780 200,00	1 078 833 922,51	394 770 370,00	394 770 370,00	675 695 632,50	362 841 498,82	0,00	2 849 550 570,00	2 849 550 570,00	3 130 475 832,50	1 441 675 421,33	0,00
Спеціалізована стаціонарна медична допомога населенню	0732	2020	9102	1 042 284 000,00	1 042 284 000,00	1 042 284 000,00	463 428 288,62	60 950 640,00	60 950 640,00	105 954 379,56	54 564 523,81	0,00	1 103 234 640,00	1 103 234 640,00	1 148 238 379,56	517 992 812,43	0,00
Лікарсько-акушерська допомога вагітним, породіллям та новонародженим	0733	2030	9102	317 961 000,00	317 961 000,00	317 961 000,00	145 385 630,33	153 975 400,00	153 975 400,00	180 957 260,98	35 531 312,82	0,00	471 936 400,00	471 936 400,00	498 918 260,98	180 916 943,15	0,00
Санаторно-курортна допомога населенню	0734	2040	9102	101 011 500,00	101 011 500,00	101 011 500,00	39 520 138,50	4 120 000,00	4 120 000,00	414 669 048,96	410 666 962,82	0,00	105 131 500,00	105 131 500,00	515 680 548,96	450 187 101,32	0,00
Медико-соціальний захист дітей-сиріт і дітей, позбавлених батьківського піклування	0761	2050	9102	58 667 400,00	58 667 400,00	58 667 400,00	24 939 424,38	1 525 000,00	1 525 000,00	3 647 154,68	2 042 950,63	0,00	60 192 400,00	60 192 400,00	62 314 554,68	26 982 375,01	0,00
Створення банків крові та її компонентів	0762	2060	9102	34 628 000,00	34 628 000,00	34 628 000,00	15 042 323,88	5 692 500,00	5 692 500,00	8 593 198,97	4 206 779,60	0,00	40 320 500,00	40 320 500,00	43 221 198,97	19 249 103,48	0,00
Екстрена та швидка медична допомога населенню	0724	2070	9102	340 293 400,00	340 293 400,00	340 293 400,00	138 103 217,01	24 928 500,00	24 928 500,00	24 984 613,00	1 720 347,73	0,00	365 221 900,00	365 221 900,00	365 278 013,00	139 823 564,74	0,00
Амбулаторно-поліклінічна допомога населенню, крім первинної медичної допомоги	0721	2080	9102	52 844 500,00	52 844 500,00	52 844 500,00	23 852 354,57	1 124 800,00	1 124 800,00	1 124 965,15	561 751,10	0,00	53 969 300,00	53 969 300,00	53 969 465,15	24 414 105,67	0,00
Спеціалізована амбулаторно-поліклінічна допомога населенню	0722	2090	9102	1 145 139 500,00	1 145 139 500,00	1 145 139 500,00	538 955 566,39	48 783 000,00	48 783 000,00	50 600 128,46	17 586 473,47	0,00	1 193 922 500,00	1 193 922 500,00	1 195 739 628,46	556 542 039,86	0,00
Стоматологічна допомога населенню	0722	2100	9102	66 423 400,00	66 423 400,00	66 423 400,00	31 203 309,57	37 290 100,00	37 290 100,00	37 680 572,16	14 288 485,64	0,00	103 713 500,00	103 713 500,00	104 103 972,16	45 491 795,21	0,00
Первинна медична допомога населенню		2110	9102	1 188 804 900,00	1 188 804 900,00	1 188 804 900,00	552 064 261,97	4 542 700,00	4 542 700,00	4 542 700,00	233 698,00	0,00	1 193 347 600,00	1 193 347 600,00	1 193 347 600,00	552 297 959,97	0,00
Первинна медична допомога населенню, що надається центрами первинної медичної (медико-санітарної) допомоги	0726	2111	9102	1 188 804 900,00	1 188 804 900,00	1 188 804 900,00	552 064 261,97	4 542 700,00	4 542 700,00	4 542 700,00	233 698,00	0,00	1 193 347 600,00	1 193 347 600,00	1 193 347 600,00	552 297 959,97	0,00
Інформаційно-методичне та просвітницьке забезпечення в галузі охорони здоров'я	0740	2120	9102	3 107 300,00	3 107 300,00	3 107 300,00	1 462 929,25	47 400,00	47 400,00	47 400,00	399,09	0,00	3 154 700,00	3 154 700,00	3 154 700,00	1 463 328,34	0,00
Проведення належної медико-соціальної експертизи (МСЕК)	0763	2130	9102	10 202 800,00	10 202 800,00	10 202 800,00	4 508 818,90	0,00	0,00	45 450,00	17 980,92	0,00	10 202 800,00	10 202 300,00	10 248 250,00	4 526 799,82	0,00
Програми і централізовані заходи у галузі охорони здоров'я		2140	9102	292 144 400,00	292 144 400,00	292 144 400,00	75 654 556,08	6 300 000,00	6 300 000,00	6 300 000,00	0,00	0,00	298 444 400,00	298 444 400,00	298 444 400,00	75 654 556,08	0,00
Програми і централізовані заходи з імунопрофілактики	0763	2141	9102	3 000 000,00	3 000 000,00	3 000 000,00	0,00	0,00	0,00	0,00	0,00	0,00	3 000 000,00	3 000 000,00	3 000 000,00	0,00	0,00
Програми і централізовані заходи боротьби з туберкульозом	0763	2142	9102	6 597 400,00	6 597 400,00	6 597 400,00	2 668 304,29	6 000 000,00	6 000 000,00	6 000 000,00	0,00	0,00	12 597 400,00	12 597 400,00	12 597 400,00	2 668 304,29	0,00
Програми і централізовані заходи профілактики ВІЛ-інфекції/СНІДу	0763	2143	9102	48 144 200,00	48 144 200,00	48 144 200,00	1 218 592,09	300 000,00	300 000,00	300 000,00	0,00	0,00	48 444 200,00	48 444 200,00	48 444 200,00	1 218 592,09	0,00
Централізовані заходи з лікування хворих на цукровий та нецукровий діабет	0763	2144	9102	109 005 300,00	109 005 300,00	109 005 300,00	34 068 242,43	0,00	0,00	0,00	0,00	0,00	109 005 300,00	109 005 300,00	109 005 300,00	34 068 242,43	0,00

1	2			3	4	5	6	7	8	9	10	11	12	13	14	15	16
Централізовані заходи з лікування онкологічних хворих	0763	2145	9102	50 000 000,00	50 000 000,00	50 000 000,00	0,00	0,00	0,00	0,00	0,00	0,00	50 000 000,00	50 000 000,00	50 000 000,00	0,00	0,00
Відшкодування вартості лікарських засобів для лікування окремих захворювань	0763	2146	9102	75 397 500,00	75 397 500,00	75 397 500,00	37 699 417,27	0,00	0,00	0,00	0,00	0,00	75 397 500,00	75 397 500,00	75 397 500,00	37 699 417,27	0,00
Інші програми, заклади та заходи у сфері охорони здоров'я		2150	9102	897 753 080,00	897 753 080,00	897 753 080,00	229 061 925,82	503 710 400,00	503 710 400,00	562 118 977,29	115 898 515,57	0,00	1 401 463 480,00	1 401 463 480,00	1 459 872 057,29	344 960 441,39	0,00
Забезпечення діяльності інших закладів у сфері охорони здоров'я	0763	2151	9102	415 953 100,00	415 953 100,00	415 953 100,00	179 835 901,82	67 510 400,00	67 510 400,00	125 918 977,29	115 898 515,57	0,00	483 463 500,00	483 463 500,00	541 872 077,29	295 734 417,39	0,00
Інші програми та заходи у сфері охорони здоров'я	0763	2152	9102	481 799 980,00	481 799 980,00	481 799 980,00	49 226 024,00	436 200 000,00	436 200 000,00	436 200 000,00	0,00	0,00	917 999 980,00	917 999 980,00	917 999 980,00	49 226 024,00	0,00
Соціальний захист та соціальне забезпечення		3000	9102	8 552 772 020,00	8 552 772 020,00	8 552 772 020,00	5 334 241 499,13	165 639 650,00	219 412 514,00	227 097 916,18	70 166 013,04	0,00	8 718 411 670,00	8 772 184 534,00	8 779 869 936,18	5 404 407 512,17	0,00
Надання пільг та житлових субсидій населенню на оплату електроенергії, природного газу, послуг тепло-, водопостачання і водовідведення, квартирної плати, вивезення побутового сміття та рідких нечистот		3010	9102	3 239 621 400,00	3 239 621 400,00	3 239 621 400,00	3 097 293 565,11	0,00	0,00	0,00	0,00	0,00	3 239 621 400,00	3 239 621 400,00	3 239 621 400,00	3 097 293 565,11	0,00
Надання пільг на оплату житлово-комунальних послуг окремим категоріям громадян відповідно до законодавства	1030	3011	9102	559 237 900,00	709 237 900,00	709 237 900,00	637 101 697,79	0,00	0,00	0,00	0,00	0,00	559 237 900,00	709 237 900,00	709 237 900,00	637 101 697,79	0,00
Надання субсидій населенню для відшкодування витрат на оплату житлово-комунальних послуг	1060	3012	9102	2 680 383 500,00	2 530 383 500,00	2 530 383 500,00	2 460 191 867,32	0,00	0,00	0,00	0,00	0,00	2 680 383 500,00	2 530 383 500,00	2 530 383 500,00	2 460 191 867,32	0,00
Надання пільг та субсидій населенню на придбання твердого та рідкого пічного побутового палива і скрапленого газу		3020	9102	233 100,00	233 100,00	233 100,00	70 803,46	0,00	0,00	0,00	0,00	0,00	233 100,00	233 100,00	233 100,00	70 803,46	0,00
Надання пільг на придбання твердого та рідкого пічного побутового палива і скрапленого газу окремим категоріям громадян відповідно до законодавства	1030	3021	9102	121 600,00	121 600,00	121 600,00	5 849,12	0,00	0,00	0,00	0,00	0,00	121 600,00	121 600,00	121 600,00	5 849,12	0,00
Надання субсидій населенню для відшкодування витрат на придбання твердого та рідкого пічного побутового палива і скрапленого газу	1060	3022	9102	111 500,00	111 500,00	111 500,00	64 954,34	0,00	0,00	0,00	0,00	0,00	111 500,00	111 500,00	111 500,00	64 954,34	0,00
Надання пільг з оплати послуг зв'язку, інших передбачених законодавством пільг окремим категоріям громадян та компенсації за пільговий проїзд окремих категорій громадян		3030	9102	1 024 844 400,00	1 024 844 400,00	1 024 844 400,00	383 563 794,94	5 239 300,00	5 239 300,00	5 239 300,00	0,00	0,00	1 030 083 700,00	1 030 083 700,00	1 030 083 700,00	383 563 794,94	0,00
Надання інших пільг окремим категоріям громадян відповідно до законодавства	1030	3031	9102	547 600,00	547 600,00	547 600,00	142 778,94	5 239 300,00	5 239 300,00	5 239 300,00	0,00	0,00	5 786 900,00	5 786 900,00	5 786 900,00	142 778,94	0,00
Компенсаційні виплати на пільговий проїзд автомобільним транспортом окремим категоріям громадян	1070	3033	9102	136 827 400,00	136 827 400,00	136 827 400,00	58 323 500,00	0,00	0,00	0,00	0,00	0,00	136 827 400,00	136 827 400,00	136 827 400,00	58 323 500,00	0,00
Компенсаційні виплати за пільговий проїзд окремих категорій громадян на залізничному транспорті	1070	3035	9102	198 900,00	198 900,00	198 900,00	43 500,00	0,00	0,00	0,00	0,00	0,00	198 900,00	198 900,00	198 900,00	43 500,00	0,00
Компенсаційні виплати на пільговий проїзд електротранспортом окремим категоріям громадян	1070	3036	9102	887 270 500,00	887 270 500,00	887 270 500,00	325 054 016,00	0,00	0,00	0,00	0,00	0,00	887 270 500,00	887 270 500,00	887 270 500,00	325 054 016,00	0,00
Надання допомоги сім'ям з дітьми, малозабезпеченим сім'ям, тимчасової допомоги дітям		3040	9102	2 096 588 700,00	2 096 588 700,00	2 096 588 700,00	854 777 670,36	0,00	0,00	0,00	0,00	0,00	2 096 588 700,00	2 096 588 700,00	2 096 588 700,00	854 777 670,36	0,00
Надання допомоги у зв'язку з вагітністю і пологами	1040	3041	9102	20 841 600,00	20 841 600,00	20 841 600,00	8 465 309,55	0,00	0,00	0,00	0,00	0,00	20 841 600,00	20 841 600,00	20 841 600,00	8 465 309,55	0,00
Надання допомоги при усиновленні дитини	1040	3042	9102	4 955 900,00	4 955 900,00	4 955 900,00	2 507 659,40	0,00	0,00	0,00	0,00	0,00	4 955 900,00	4 955 900,00	4 955 900,00	2 507 659,40	0,00
Надання допомоги при народженні дитини	1040	3043	9102	1 559 878 200,00	1 559 878 200,00	1 559 878 200,00	683 704 844,56	0,00	0,00	0,00	0,00	0,00	1 559 878 200,00	1 559 878 200,00	1 559 878 200,00	683 704 844,56	0,00
Надання допомоги на дітей, над якими встановлено опіку чи піклування	1040	3044	9102	91 973 700,00	91 973 700,00	91 973 700,00	38 180 919,97	0,00	0,00	0,00	0,00	0,00	91 973 700,00	91 973 700,00	91 973 700,00	38 180 919,97	0,00
Надання допомоги на дітей одиноким матерям	1040	3045	9102	249 779 300,00	249 779 300,00	249 779 300,00	66 560 219,38	0,00	0,00	0,00	0,00	0,00	249 779 300,00	249 779 300,00	249 779 300,00	66 560 219,38	0,00
Надання тимчасової державної допомоги дітям	1040	3046	9102	8 992 600,00	8 992 600,00	8 992 600,00	1 392 017,13	0,00	0,00	0,00	0,00	0,00	8 992 600,00	8 992 600,00	8 992 600,00	1 392 017,13	0,00
Надання державної соціальної допомоги малозабезпеченим сім'ям	1040	3047	9102	160 167 400,00	160 167 400,00	160 167 400,00	53 966 700,37	0,00	0,00	0,00	0,00	0,00	160 167 400,00	160 167 400,00	160 167 400,00	53 966 700,37	0,00
Пільгове медичне обслуговування осіб, які постраждали внаслідок Чорнобильської катастрофи	1070	3050	9102	15 661 500,00	15 661 500,00	15 661 500,00	6 438 687,50	0,00	0,00	0,00	0,00	0,00	15 661 500,00	15 661 500,00	15 661 500,00	6 438 687,50	0,00
Надання допомоги особам з інвалідністю, дітям з інвалідністю, особам, які не мають права на пенсію, непрацюючій особі, яка досягла загального пенсійного віку, але не набула права на пенсійну виплату, допомоги по догляду за особами з інвалідністю I чи II групи внаслідок психічного розладу, компесаційної виплати непрацюючій працездатній особі, яка доглядає за особою з інвалідністю I групи, а також за особою, яка досягла 80-річного віку		3080	9102	617 403 100,00	617 403 100,00	617 403 100,00	294 288 829,68	0,00	0,00	0,00	0,00	0,00	617 403 100,00	617 403 100,00	617 403 100,00	294 288 829,68	0,00
Надання державної соціальної допомоги особам з інвалідністю з дитинства та дітям з інвалідністю	1010	3081	9102	477 754 900,00	477 754 900,00	477 754 900,00	220 673 892,60	0,00	0,00	0,00	0,00	0,00	477 754 900,00	477 754 900,00	477 754 900,00	220 673 892,60	0,00
Надання державної соціальної допомоги особам, які не мають права на пенсію, та особам з інвалідністю, державної соціальної допомоги на догляд	1010	3082	9102	82 037 100,00	82 037 100,00	82 037 100,00	49 161 182,26	0,00	0,00	0,00	0,00	0,00	82 037 100,00	82 037 100,00	82 037 100,00	49 161 182,26	0,00
Надання допомоги по догляду за особами з інвалідністю I чи II групи внаслідок психічного розладу	1010	3083	9102	56 614 900,00	56 614 900,00	56 614 900,00	24 096 258,74	0,00	0,00	0,00	0,00	0,00	56 614 900,00	56 614 900,00	56 614 900,00	24 096 258,74	0,00
Надання тимчасової державної соціальної допомоги непрацюючій особі, яка досягла загального пенсійного віку, але не набула права на пенсійну виплату	1040	3084	9102	361 000,00	361 000,00	361 000,00	84 176,30	0,00	0,00	0,00	0,00	0,00	361 000,00	361 000,00	361 000,00	84 176,30	0,00
Надання щомісячної компенсаційної виплати непрацюючій працездатній особі, яка доглядає за особою з інвалідністю I групи, а також за особою, яка досягла 80-річного віку	1010	3085	9102	635 200,00	635 200,00	635 200,00	273 319,78	0,00	0,00	0,00	0,00	0,00	635 200,00	635 200,00	635 200,00	273 319,78	0,00

1	2			3	4	5	6	7	8	9	10	11	12	13	14	15	16
Видатки на поховання учасників бойових дій та осіб з інвалідністю внаслідок війни	1030	3090	9102	8 799 700,00	8 799 700,00	8 799 700,00	2 305 898,98	0,00	0,00	0,00	0,00	0,00	8 799 700,00	8 799 700,00	8 799 700,00	2 305 898,98	0,00
Надання соціальних та реабілітаційних послуг громадянам похилого віку, особам з інвалідністю, дітям з інвалідністю в установах соціального обслуговування		3100	9102	466 616 700,00	466 616 700,00	466 616 700,00	195 361 331,13	105 753 400,00	105 753 400,00	109 613 200,25	23 072 588,37	0,00	572 370 100,00	572 370 100,00	576 229 900,25	218 433 919,50	0,00
Забезпечення соціальними послугами стаціонарного догляду з наданням місця для проживання дітей з вадами фізичного та розумового розвитку	1010	3101	9102	51 571 300,00	51 571 300,00	51 571 300,00	21 948 040,85	19 580 300,00	19 580 300,00	20 053 044,35	3 568 130,36	0,00	71 151 600,00	71 151 600,00	71 624 344,35	25 516 171,21	0,00
Забезпечення соціальними послугами стаціонарного догляду з наданням місця для проживання, всебічної підтримки, захисту та безпеки осіб, які не можуть вести самостійний спосіб життя через похилий вік, фізичні та розумові вади, психічні захворювання або інші хвороби	1020	3102	9102	211 118 500,00	211 118 500,00	211 118 500,00	83 889 204,50	56 567 900,00	56 567 900,00	57 151 752,84	15 497 662,07	0,00	267 686 400,00	267 686 400,00	268 270 252,84	99 386 866,57	0,00
Забезпечення соціальними послугами за місцем проживання громадян, які не здатні до самообслуговування у зв'язку з похилим віком, хворобою, інвалідністю	1020	3104	9102	176 649 600,00	176 649 600,00	176 649 600,00	81 737 833,13	6 189 100,00	6 189 100,00	8 899 095,07	2 751 592,27	0,00	182 838 700,00	182 838 700,00	185 548 695,07	84 489 425,40	0,00
Надання реабілітаційних послуг особам з інвалідністю та дітям з інвалідністю	1010	3105	9102	27 277 300,00	27 277 300,00	27 277 300,00	7 786 252,65	23 416 100,00	23 416 100,00	23 509 307,99	1 255 203,67	0,00	50 693 400,00	50 693 400,00	50 786 607,99	9 041 456,32	0,00
Заклади і заходи з питань дітей та їх соціального захисту		3110	9102	27 386 500,00	27 386 500,00	27 386 500,00	9 192 199,83	633 500,00	633 500,00	1 429 684,86	1 338 521,82	0,00	28 020 000,00	28 020 000,00	28 816 184,86	10 530 721,65	0,00
Утримання закладів, що надають соціальні послуги дітям, які опинились у складних життєвих обставинах	1040	3111	9102	21 273 200,00	21 273 200,00	21 273 200,00	6 622 467,64	633 500,00	633 500,00	1 429 684,86	1 338 521,82	0,00	21 906 700,00	21 906 700,00	22 702 884,86	7 960 989,46	0,00
Заходи державної політики з питань дітей та їх соціального захисту	1040	3112	9102	6 113 300,00	6 113 300,00	6 113 300,00	2 569 732,19	0,00	0,00	0,00	0,00	0,00	6 113 300,00	6 113 300,00	6 113 300,00	2 569 732,19	0,00
Здійснення соціальної роботи з вразливими категоріями населення		3120	9102	49 998 000,00	49 998 000,00	49 998 000,00	19 866 877,33	102 500,00	102 500,00	116 553,61	99 053,61	0,00	50 100 500,00	50 100 500,00	50 114 553,61	19 965 930,94	0,00
Утримання та забезпечення діяльності центрів соціальних служб для сім'ї, дітей та молоді	1040	3121	9102	44 161 500,00	44 161 500,00	44 161 500,00	19 220 045,52	102 500,00	102 500,00	116 553,61	99 053,61	0,00	44 264 000,00	44 264 000,00	44 278 053,61	19 319 099,13	0,00
Заходи державної політики з питань сім'ї	1040	3123	9102	5 836 500,00	5 836 500,00	5 836 500,00	646 831,81	0,00	0,00	0,00	0,00	0,00	5 836 500,00	5 836 500,00	5 836 500,00	646 831,81	0,00
Реалізація державної політики у молодіжній сфері		3130	9102	106 419 310,00	106 419 310,00	106 419 310,00	44 823 945,88	38 159 750,00	38 159 750,00	40 041 532,11	16 339 696,30	0,00	144 579 060,00	144 579 060,00	146 460 842,11	61 163 642,18	0,00
Утримання клубів для підлітків за місцем проживання	1040	3132	9102	64 959 650,00	64 959 650,00	64 959 650,00	29 854 413,39	18 656 880,00	18 656 880,00	20 477 262,11	7 021 107,19	0,00	83 616 530,00	83 616 530,00	85 436 912,11	36 875 520,58	0,00
Інші заходи та заклади молодіжної політики	1040	3133	9102	41 459 660,00	41 459 660,00	41 459 660,00	14 969 532,49	19 502 870,00	19 502 870,00	19 564 270,00	9 318 589,11	0,00	60 962 530,00	60 962 530,00	61 023 930,00	24 288 121,60	0,00
Оздоровлення та відпочинок дітей (крім заходів з оздоровлення дітей, що здійснюються за рахунок коштів на оздоровлення громадян, які постраждали внаслідок Чорнобильської катастрофи)	1040	3140	9102	77 704 500,00	77 704 500,00	77 704 500,00	15 162 700,48	0,00	0,00	835 903,73	343 942,70	0,00	77 704 500,00	77 704 500,00	78 540 403,73	15 506 643,18	0,00
Надання соціальних гарантій фізичним особам, які надають соціальні послуги громадянам похилого віку, особам з інвалідністю, дітям з інвалідністю, хворим, які не здатні до самообслуговування і потребують сторонньої допомоги	1010	3160	9102	6 117 900,00	6 117 900,00	6 117 900,00	2 593 576,07	0,00	0,00	0,00	0,00	0,00	6 117 900,00	6 117 900,00	6 117 900,00	2 593 576,07	0,00
Забезпечення реалізації окремих програм для осіб з інвалідністю		3170	9102	443 500,00	443 500,00	443 500,00	166 418,84	0,00	0,00	0,00	0,00	0,00	443 500,00	443 500,00	443 500,00	166 418,84	0,00
Компенсаційні виплати особам з інвалідністю на бензин, ремонт, технічне обслуговування автомобілів, мотоколясок і на транспортне обслуговування	1010	3171	9102	435 100,00	435 100,00	435 100,00	162 218,84	0,00	0,00	0,00	0,00	0,00	435 100,00	435 100,00	435 100,00	162 218,84	0,00
Встановлення телефонів особам з інвалідністю I і II груп	1010	3172	9102	8 400,00	8 400,00	8 400,00	4 200,00	0,00	0,00	0,00	0,00	0,00	8 400,00	8 400,00	8 400,00	4 200,00	0,00
Соціальний захист ветеранів війни та праці		3190	9102	289 792 700,00	289 792 700,00	289 792 700,00	202 523 562,85	0,00	0,00	0,00	0,00	0,00	289 792 700,00	289 792 700,00	289 792 700,00	202 523 562,85	0,00
Інші видатки на соціальний захист ветеранів війни та праці	1030	3191	9102	276 691 300,00	276 691 300,00	276 691 300,00	202 346 224,75	0,00	0,00	0,00	0,00	0,00	276 691 300,00	276 691 300,00	276 691 300,00	202 346 224,75	0,00
Надання фінансової підтримки громадським організаціям ветеранів і осіб з інвалідністю, діяльність яких має соціальну спрямованість	1030	3192	9102	13 101 400,00	13 101 400,00	13 101 400,00	177 338,10	0,00	0,00	0,00	0,00	0,00	13 101 400,00	13 101 400,00	13 101 400,00	177 338,10	0,00
Забезпечення обробки інформації з нарахування та виплати допомог і компенсацій	1090	3200	9102	56 506 300,00	56 506 300,00	56 506 300,00	26 162 041,98	3 576 900,00	3 576 900,00	3 576 900,00	640 717,67	0,00	60 083 200,00	60 083 200,00	60 083 200,00	26 802 759,65	0,00
Організація та проведення громадських робіт	1050	3210	9102	331 000,00	331 000,00	331 000,00	76 897,39	0,00	0,00	0,00	0,00	0,00	331 000,00	331 000,00	331 000,00	76 897,39	0,00
Грошова компенсація за належні для отримання жилі приміщення для окремих категорій населення відповідно до законодавства		3220	9102	0,00	0,00	0,00	0,00	0,00	53 772 864,00	53 772 864,00	24 902 785,76	0,00	0,00	53 772 864,00	53 772 864,00	24 902 785,76	0,00
Грошова компенсація за належні для отримання жилі приміщення для сімей загиблих осіб, визначених абзацами 5-8 пункту 1 статті 10 Закону України «Про статус ветеранів війни, гарантії їх соціального захисту», для осіб з інвалідністю I-II групи, яка настала внаслідок поранення, контузії, каліцтва або захворювання, одержаних під час безпосередньої участі в антитерористичній операції, забезпеченні її проведення, визначених пунктами 11-14 частини другої статті 7 Закону України "про статус ветеранів війни, гарант	1060	3221	9102	0,00	0,00	0,00	0,00	0,00	53 772 864,00	53 772 864,00	24 902 785,76	0,00	0,00	53 772 864,00	53 772 864,00	24 902 785,76	0,00

1	2			3	4	5	6	7	8	9	10	11	12	13	14	15	16
Виплата державної соціальної допомоги на дітей-сиріт та дітей, позбавлених батьківського піклування, у дитячих будинках сімейного типу та прийомних сім'ях, грошового забезпечення батькам-вихователям і прийомним батькам за надання соціальних послуг у дитячих будинках сімейного типу та прийомних сім'ях за принципом "гроші ходять за дитиною" та оплату послуг із здійснення патронату над дитиною та виплата соціальної допомоги на утримання дитини в сім'ї патронатного вихователя	1040	3230	9102	13 914 300,00	13 914 300,00	13 914 300,00	6 205 843,76	0,00	0,00	0,00	0,00	0,00	13 914 300,00	13 914 300,00	13 914 300,00	6 205 843,76	0,00
Інші заклади та заходи		3240	9102	454 389 410,00	454 389 410,00	454 389 410,00	173 366 853,56	12 174 300,00	12 174 300,00	12 471 977,62	3 428 706,81	0,00	466 563 710,00	466 563 710,00	466 861 387,62	176 795 560,37	0,00
Забезпечення діяльності інших закладів у сфері соціального захисту і соціального забезпечення	1090	3241	9102	97 953 400,00	97 953 400,00	97 953 400,00	38 962 376,18	12 174 300,00	12 174 300,00	12 363 345,27	3 320 074,46	0,00	110 127 700,00	110 127 700,00	110 316 745,27	42 282 450,64	0,00
Інші заходи у сфері соціального захисту і соціального забезпечення	1090	3242	9102	356 436 010,00	356 436 010,00	356 436 010,00	134 404 477,38	0,00	0,00	108 632,35	108 632,35	0,00	356 436 010,00	356 436 010,00	356 544 642,35	134 513 109,73	0,00
Культура і мистецтво		4000	9102	841 076 710,00	841 076 710,00	841 076 710,00	413 160 819,26	132 133 290,00	132 133 290,00	136 280 650,50	16 567 425,04	0,00	973 210 000,00	973 210 000,00	977 357 360,50	429 728 244,30	0,00
Фінансова підтримка театрів	0821	4010	9102	293 374 300,00	293 374 300,00	293 374 300,00	157 649 146,91	18 330 800,00	18 330 800,00	18 330 800,00	1 084 222,30	0,00	311 705 100,00	311 705 100,00	311 705 100,00	158 733 369,21	0,00
Фінансова підтримка філармоній, художніх і музичних колективів, ансамблів, концертних та циркових організацій	0822	4020	9102	67 561 000,00	67 561 000,00	67 561 000,00	35 947 258,96	7 800 000,00	7 800 000,00	7 800 000,00	0,00	0,00	75 361 000,00	75 361 000,00	75 361 000,00	35 947 258,96	0,00
Забезпечення діяльності бібліотек	0824	4030	9102	178 751 400,00	178 751 400,00	178 751 400,00	78 718 095,95	42 589 490,00	42 589 490,00	43 760 989,79	5 429 571,28	0,00	221 340 890,00	221 340 890,00	222 512 389,79	84 147 667,23	0,00
Забезпечення діяльності музеїв і виставок	0824	4040	9102	149 915 700,00	149 915 700,00	149 915 700,00	67 599 215,07	9 474 500,00	9 474 500,00	12 375 177,05	5 807 273,18	0,00	159 390 200,00	159 390 200,00	162 290 877,05	73 406 488,25	0,00
Забезпечення діяльності палаців і будинків культури, клубів, центрів дозвілля та інших клубних закладів	0828	4060	9102	20 364 000,00	20 364 000,00	20 364 000,00	8 719 088,96	12 501 500,00	12 501 500,00	12 547 102,26	2 764 624,60	0,00	32 865 500,00	32 865 500,00	32 911 102,26	11 483 713,56	0,00
Фінансова підтримка кінематографії	0823	4070	9102	1 163 400,00	1 163 400,00	1 163 400,00	576 000,00	33 200 000,00	33 200 000,00	33 200 000,00	0,00	0,00	34 363 400,00	34 363 400,00	34 363 400,00	576 000,00	0,00
Інші заклади та заходи в галузі культури і мистецтва		4080	9102	129 946 910,00	129 946 910,00	129 946 910,00	63 952 013,41	8 237 000,00	8 237 000,00	8 266 581,40	1 481 733,68	0,00	138 183 910,00	138 183 910,00	138 213 491,40	65 433 747,09	0,00
Забезпечення діяльності інших закладів в галузі культури і мистецтва	0829	4081	9102	91 047 900,00	91 047 900,00	91 047 900,00	41 380 242,04	8 237 000,00	8 237 000,00	8 237 000,00	1 452 167,05	0,00	99 284 900,00	99 284 900,00	99 284 900,00	42 832 409,09	0,00
Інші заходи в галузі культури і мистецтва	0829	4082	9102	38 899 010,00	38 899 010,00	38 899 010,00	22 571 771,37	0,00	0,00	29 581,40	29 566,63	0,00	38 899 010,00	38 899 010,00	38 928 591,40	22 601 338,00	0,00
Фізична культура і спорт		5000	9102	475 700 600,00	475 700 600,00	475 700 600,00	206 766 073,31	80 428 600,00	80 428 600,00	83 823 365,43	15 139 098,75	0,00	556 129 200,00	556 129 200,00	559 523 965,43	221 905 172,06	0,00
Проведення спортивної роботи в регіоні		5010	9102	43 920 400,00	43 920 400,00	43 920 400,00	22 867 765,34	0,00	0,00	0,00	0,00	0,00	43 920 400,00	43 920 400,00	43 920 400,00	22 867 765,34	0,00
Проведення навчально-тренувальних зборів і змагань з олімпійських видів спорту	0810	5011	9102	40 139 000,00	40 139 000,00	40 139 000,00	21 957 588,63	0,00	0,00	0,00	0,00	0,00	40 139 000,00	40 139 000,00	40 139 000,00	21 957 588,63	0,00
Проведення навчально-тренувальних зборів і змагань з неолімпійських видів спорту	0810	5012	9102	3 781 400,00	3 781 400,00	3 781 400,00	910 176,71	0,00	0,00	0,00	0,00	0,00	3 781 400,00	3 781 400,00	3 781 400,00	910 176,71	0,00
Здійснення фізкультурно-спортивної та реабілітаційної роботи серед осіб з інвалідністю		5020	9102	6 027 700,00	6 027 700,00	6 027 700,00	1 950 776,91	500 000,00	500 000,00	500 000,00	0,00	0,00	6 527 700,00	6 527 700,00	6 527 700,00	1 950 776,91	0,00
Утримання центрів фізичної культури і спорту осіб з інвалідністю і реабілітаційних шкіл	0810	5021	9102	3 872 700,00	3 872 700,00	3 872 700,00	1 356 881,63	500 000,00	500 000,00	500 000,00	0,00	0,00	4 372 700,00	4 372 700,00	4 372 700,00	1 356 881,63	0,00
Проведення навчально-тренувальних зборів і змагань та заходів зі спорту осіб з інвалідністю	0810	5022	9102	2 155 000,00	2 155 000,00	2 155 000,00	593 895,28	0,00	0,00	0,00	0,00	0,00	2 155 000,00	2 155 000,00	2 155 000,00	593 895,28	0,00
Розвиток дитячо-юнацького та резервного спорту		5030	9102	356 201 100,00	356 201 100,00	356 201 100,00	159 767 557,15	45 509 800,00	45 509 800,00	48 721 761,86	13 221 243,50	0,00	401 710 900,00	401 710 900,00	404 922 861,86	172 988 800,65	0,00
Утримання та навчально-тренувальна робота комунальних дитячо-юнацьких спортивних шкіл	0810	5031	9102	234 063 300,00	234 063 300,00	234 063 300,00	104 824 566,21	23 809 800,00	23 809 800,00	24 788 494,84	7 129 986,89	0,00	257 873 100,00	257 873 100,00	258 851 794,84	111 954 553,10	0,00
Фінансова підтримка дитячо-юнацьких спортивних шкіл фізкультурно-спортивних товариств	0810	5032	9102	76 500 000,00	76 500 000,00	76 500 000,00	35 622 644,66	0,00	0,00	0,00	0,00	0,00	76 500 000,00	76 500 000,00	76 500 000,00	35 622 644,66	0,00
Забезпечення підготовки спортсменів школами вищої спортивної майстерності	0810	5033	9102	45 637 800,00	45 637 800,00	45 637 800,00	19 320 346,28	21 700 000,00	21 700 000,00	23 933 267,02	6 091 256,61	0,00	67 337 800,00	67 337 800,00	69 571 067,02	25 411 602,89	0,00
Підтримка і розвиток спортивної інфраструктури		5040	9102	12 471 000,00	12 471 000,00	12 471 000,00	5 546 869,60	26 515 000,00	26 515 000,00	26 515 000,00	635 361,43	0,00	38 986 000,00	38 986 000,00	38 986 000,00	6 182 231,03	0,00
Утримання та фінансова підтримка спортивних споруд	0810	5041	9102	12 471 000,00	12 471 000,00	12 471 000,00	5 546 869,60	26 515 000,00	26 515 000,00	26 515 000,00	635 361,43	0,00	38 986 000,00	38 986 000,00	38 986 000,00	6 182 231,03	0,00
Інші заходи з розвитку фізичної культури та спорту		5060	9102	57 080 400,00	57 080 400,00	57 080 400,00	16 633 104,31	7 903 800,00	7 903 800,00	8 086 603,57	1 282 493,82	0,00	64 984 200,00	64 984 200,00	65 167 003,57	17 915 598,13	0,00
Забезпечення діяльності місцевих центрів фізичного здоров'я населення "Спорт для всіх" та проведення фізкультурно-масових заходів серед населення регіону	0810	5061	9102	8 031 000,00	8 031 000,00	8 031 000,00	2 998 487,81	7 003 800,00	7 003 800,00	7 186 603,57	1 282 493,82	0,00	15 034 800,00	15 034 800,00	15 217 603,57	4 280 981,63	0,00
Підтримка спорту вищих досягнень та організацій, які здійснюють фізкультурно-спортивну діяльність в регіоні	0810	5062	9102	46 499 900,00	46 499 900,00	46 499 900,00	12 497 333,94	0,00	0,00	0,00	0,00	0,00	46 499 900,00	46 499 900,00	46 499 900,00	12 497 333,94	0,00
Забезпечення діяльності централізованої бухгалтерії	0810	5063	9102	2 549 500,00	2 549 500,00	2 549 500,00	1 137 282,56	900 000,00	900 000,00	900 000,00	0,00	0,00	3 449 500,00	3 449 500,00	3 449 500,00	1 137 282,56	0,00
Житлово-комунальне господарство		6000	9102	837 995 450,00	837 995 450,00	837 995 450,00	351 506 447,31	2 082 119 822,00	2 091 264 322,00	2 091 264 322,00	505 136 184,46	0,00	2 920 115 272,00	2 929 259 772,00	2 929 259 772,00	856 642 631,77	0,00
Утримання та ефективна експлуатація об'єктів житлово-комунального господарства		6010	9102	17 765 750,00	17 765 750,00	17 765 750,00	13 863 004,28	1 323 935 680,00	1 332 670 180,00	1 332 670 180,00	198 330 917,10	0,00	1 341 701 430,00	1 350 435 930,00	1 350 435 930,00	212 193 921,38	0,00
Експлуатація та технічне обслуговування житлового фонду	0620	6011	9102	0,00	0,00	0,00	0,00	1 052 852 730,00	1 061 587 230,00	1 061 587 230,00	147 171 345,09	0,00	1 052 852 730,00	1 061 587 230,00	1 061 587 230,00	147 171 345,09	0,00
Забезпечення діяльності водопровідно-каналізаційного господарства	0620	6013	9102	0,00	0,00	0,00	0,00	11 000 000,00	11 000 000,00	11 000 000,00	0,00	0,00	11 000 000,00	11 000 000,00	11 000 000,00	0,00	0,00
Забезпечення збору та вивезення сміття і відходів	620	6014	9102	17 765 750,00	17 765 750,00	17 765 750,00	13 863 004,28	30 100 000,00	30 100 000,00	30 100 000,00	283 176,00	0,00	47 865 750,00	47 865 750,00	47 865 750,00	14 146 180,28	0,00
Забезпечення надійної та безперебійної експлуатації ліфтів	620	6015	9102	0,00	0,00	0,00	0,00	202 782 950,00	202 782 950,00	202 782 950,00	49 516 110,46	0,00	202 782 950,00	202 782 950,00	202 782 950,00	49 516 110,46	0,00
Впровадження засобів обліку витрат та регулювання споживання води та теплової енергії	0620	6016	9102	0,00	0,00	0,00	0,00	27 200 000,00	27 200 000,00	27 200 000,00	1 360 285,55	0,00	27 200 000,00	27 200 000,00	27 200 000,00	1 360 285,55	0,00
Забезпечення функціонування підприємств, установ та організацій, що виробляють, виконують та/або надають житлово-комунальні послуги	620	6020	9102	0,00	0,00	0,00	0,00	690 000,00	690 000,00	690 000,00	0,00	0,00	690 000,00	690 000,00	690 000,00	0,00	0,00
Організація благоустрою населених пунктів	0620	6030	9102	788 624 200,00	788 624 200,00	788 624 200,00	324 288 696,88	364 245 342,00	364 655 342,00	364 655 342,00	62 159 312,42	0,00	1 152 869 542,00	1 153 279 542,00	1 153 279 542,00	386 448 009,30	0,00
Заходи, пов'язані з поліпшенням питної води	620	6040	9102	0,00	0,00	0,00	0,00	12 479 000,00	12 479 000,00	12 479 000,00	2 239 395,45	0,00	12 479 000,00	12 479 000,00	12 479 000,00	2 239 395,45	0,00
Попередження аварій та запобігання техногенним катастрофам у житлово-комунальному господарстві та на інших аварійних об'єктах комунальної власності	0620	6050	9102	0,00	0,00	0,00	0,00	91 063 100,00	91 063 100,00	91 063 100,00	23 135 396,61	0,00	91 063 100,00	91 063 100,00	91 063 100,00	23 135 396,61	0,00

1	2			3	4	5	6	7	8	9	10	11	12	13	14	15	16
Реалізація державних та місцевих житлових програм		6080	9102	7 405 400,00	7 405 400,00	7 405 400,00	7 097 394,95	289 298 700,00	289 298 700,00	289 298 700,00	218 863 440,74	0,00	296 704 100,00	296 704 100,00	296 704 100,00	225 960 835,69	0,00
Будівництво житла для окремих категорій населення відповідно до законодавства	0610	6081	9102	0,00	0,00	0,00	0,00	50 000 000,00	50 000 000,00	50 000 000,00	0,00	0,00	50 000 000,00	50 000 000,00	50 000 000,00	0,00	0,00
Придбання житла для окремих категорій населення відповідно до законодавства	0610	6082	9102	0,00	0,00	0,00	0,00	221 433 700,00	221 433 700,00	221 433 700,00	212 670 964,80	0,00	221 433 700,00	221 433 700,00	221 433 700,00	212 670 964,80	0,00
Проектні, будівельно-ремонтні роботи, придбання житла та приміщень для розвитку сімейних та інших форм виховання, наближених до сімейних, та забезпечення житлом дітей-сиріт, осіб з їх числа	0610	6083	9102	0,00	0,00	0,00	0,00	8 990 400,00	8 990 400,00	8 990 400,00	5 973 374,28	0,00	8 990 400,00	8 990 400,00	8 990 400,00	5 973 374,28	0,00
Витрати, пов'язані з наданням та обслуговуванням пільгових довгострокових кредитів, наданих громадянам на будівництво/реконструкцію/придбання житла	0610	6084	9102	7 405 400,00	7 405 400,00	7 405 400,00	7 097 394,95	7 674 600,00	7 674 600,00	7 674 600,00	0,00	0,00	15 080 000,00	15 080 000,00	15 080 000,00	7 097 394,95	0,00
Здешевлення вартості іпотечних кредитів для забезпечення доступним житлом громадян, які потребують поліпшення житлових умов	0610	6085	9102	0,00	0,00	0,00	0,00	1 200 000,00	1 200 000,00	1 200 000,00	219 101,66	0,00	1 200 000,00	1 200 000,00	1 200 000,00	219 101,66	0,00
Інша діяльність у сфері житлово-комунального господарства	0640	6090	9102	24 200 100,00	24 200 100,00	24 200 100,00	6 257 351,20	408 000,00	408 000,00	408 000,00	407 722,14	0,00	24 608 100,00	24 608 100,00	24 608 100,00	6 665 073,34	0,00
Економічна діяльність		7000	9102	3 243 866 281,00	3 243 866 281,00	3 243 866 281,00	1 302 901 724,19	11 216 846 275,00	11 216 846 275,00	11 216 846 275,00	3 042 467 611,41	0,00	14 460 712 556,00	14 460 712 556,00	14 460 712 556,00	4 345 369 335,60	0,00
Сільське, лісове, рибне господарство та мисливство		7100	9102	0,00	0,00	0,00	0,00	16 284 000,00	16 284 000,00	16 284 000,00	0,00	0,00	16 284 000,00	16 284 000,00	16 284 000,00	0,00	0,00
Забезпечення діяльності ветеринарних лікарень та ветеринарних лабораторій	0421	7120	9102	0,00	0,00	0,00	0,00	16 284 000,00	16 284 000,00	16 284 000,00	0,00	0,00	16 284 000,00	16 284 000,00	16 284 000,00	0,00	0,00
Будівництво та регіональний розвиток		7300	9102	1 960 000,00	1 960 000,00	1 960 000,00	0,00	2 409 846 900,00	2 409 846 900,00	2 409 846 900,00	666 214 647,58	0,00	2 411 806 900,00	2 411 806 900,00	2 411 806 900,00	666 214 647,58	0,00
Будівництво1 об'єктів житлово-комунального господарства	0443	7310	9102	0,00	0,00	0,00	0,00	964 454 000,00	964 454 000,00	964 454 000,00	172 243 250,49	0,00	964 454 000,00	964 454 000,00	964 454 000,00	172 243 250,49	0,00
Будівництво1 об'єктів соціально-культурного призначення		7320	9102	0,00	0,00	0,00	0,00	716 341 300,00	716 341 300,00	716 341 300,00	143 400 407,76	0,00	716 341 300,00	716 341 300,00	716 341 300,00	143 400 407,76	0,00
Будівництво1 освітніх установ та закладів	0443	7321	9102	0,00	0,00	0,00	0,00	418 359 300,00	418 359 300,00	418 359 300,00	61 192 368,85	0,00	418 359 300,00	418 359 300,00	418 359 300,00	61 192 368,85	0,00
Будівництво1 медичних установ та закладів	0443	7322	9102	0,00	0,00	0,00	0,00	85 850 000,00	85 850 000,00	85 850 000,00	7 869 734,45	0,00	85 850 000,00	85 850 000,00	85 850 000,00	7 869 734,45	0,00
Будівництво1 установ та закладів соціальної сфери	0443	7323	9102	0,00	0,00	0,00	0,00	10 360 000,00	10 360 000,00	10 360 000,00	487 510,66	0,00	10 360 000,00	10 360 000,00	10 360 000,00	487 510,66	0,00
Будівництво1 установ та закладів культури	0443	7324	9102	0,00	0,00	0,00	0,00	186 972 000,00	186 972 000,00	186 972 000,00	71 829 695,69	0,00	186 972 000,00	186 972 000,00	186 972 000,00	71 829 695,69	0,00
Будівництво1 споруд, установ та закладів фізичної культури і спорту	0443	7325	9102	0,00	0,00	0,00	0,00	14 800 000,00	14 800 000,00	14 800 000,00	2 021 098,11	0,00	14 800 000,00	14 800 000,00	14 800 000,00	2 021 098,11	0,00
Будівництво1 інших об'єктів соціальної та виробничої інфраструктури комунальної власності	0443	7330	9102	0,00	0,00	0,00	0,00	25 076 500,00	25 076 500,00	25 076 500,00	65 860,06	0,00	25 076 500,00	25 076 500,00	25 076 500,00	65 860,06	0,00
Проектування, реставрація та охорона пам'яток архітектури	0443	7340	9102	1 960 000,00	1 960 000,00	1 960 000,00	0,00	95 787 000,00	95 787 000,00	95 787 000,00	16 273 588,95	0,00	97 747 000,00	97 747 000,00	97 747 000,00	16 273 588,95	0,00
Розроблення схем планування та забудови територій (містобудівної документації)	0443	7350	9102	0,00	0,00	0,00	0,00	67 186 500,00	67 186 500,00	67 186 500,00	1 631 456,00	0,00	67 186 500,00	67 186 500,00	67 186 500,00	1 631 456,00	0,00
Виконання інвестиційних проектів		7360	9102	0,00	0,00	0,00	0,00	537 001 600,00	537 001 600,00	537 001 600,00	332 600 084,32	0,00	537 001 600,00	537 001 600,00	537 001 600,00	332 600 084,32	0,00
Співфінансування інвестиційних проектів, що реалізуються за рахунок коштів державного фонду регіонального розвитку	0490	7361	9102	0,00	0,00	0,00	0,00	505 951 200,00	505 951 200,00	505 951 200,00	307 819 773,44	0,00	505 951 200,00	505 951 200,00	505 951 200,00	307 819 773,44	0,00
Виконання інвестиційних проектів в рамках здійснення заходів щодо соціально-економічного розвитку окремих територій	0490	7363	9102	0,00	0,00	0,00	0,00	31 050 400,00	31 050 400,00	31 050 400,00	24 780 310,88	0,00	31 050 400,00	31 050 400,00	31 050 400,00	24 780 310,88	0,00
Реалізація інших заходів щодо соціально-економічного розвитку територій	0490	7370	9102	0,00	0,00	0,00	0,00	4 000 000,00	4 000 000,00	4 000 000,00	0,00	0,00	4 000 000,00	4 000 000,00	4 000 000,00	0,00	0,00
Транспорт та транспортна інфраструктура, дорожнє господарство		7400	9102	2 098 063 690,00	2 098 063 690,00	2 098 063 690,00	885 397 669,09	7 048 122 270,00	7 048 122 270,00	7 048 122 270,00	1 196 872 901,42	0,00	9 146 185 960,00	9 146 185 960,00	9 146 185 960,00	2 082 270 570,51	0,00
Забезпечення надання послуг з перевезення пасажирів автомобільним транспортом		7410	9102	265 690 700,00	265 690 700,00	265 690 700,00	121 263 540,60	297 032 500,00	297 032 500,00	297 032 500,00	165 004 590,97	0,00	562 723 200,00	562 723 200,00	562 723 200,00	286 268 131,57	0,00
Регулювання цін на послуги місцевого автотранспорту	0451	7412	9102	243 319 500,00	243 319 500,00	243 319 500,00	110 005 400,00	0,00	0,00	0,00	0,00	0,00	243 319 500,00	243 319 500,00	243 319 500,00	110 005 400,00	0,00
Інші заходи у сфері автотранспорту	0451	7413	9102	22 371 200,00	22 371 200,00	22 371 200,00	11 258 140,60	297 032 500,00	297 032 500,00	297 032 500,00	165 004 590,97	0,00	319 403 700,00	319 403 700,00	319 403 700,00	176 262 731,57	0,00
Забезпечення надання послуг з перевезення пасажирів електротранспортом		7420	9102	661 935 900,00	661 935 900,00	661 935 900,00	260 195 922,08	2 670 990 900,00	2 670 990 900,00	2 670 990 900,00	350 553 020,72	0,00	3 332 926 800,00	3 332 926 800,00	3 332 926 800,00	610 748 942,80	0,00
Утримання та розвиток наземного електротранспорту	0453	7421	9102	0,00	0,00	0,00	0,00	115 900 000,00	115 900 000,00	115 900 000,00	1 307 526,00	0,00	115 900 000,00	115 900 000,00	115 900 000,00	1 307 526,00	0,00
Регулювання цін на послуги місцевого наземного електротранспорту	0453	7422	9102	587 530 500,00	587 530 500,00	587 530 500,00	223 933 400,00	0,00	0,00	0,00	0,00	0,00	587 530 500,00	587 530 500,00	587 530 500,00	223 933 400,00	0,00
Утримання та розвиток метрополітену	0453	7423	9102	0,00	0,00	0,00	0,00	1 530 200 000,00	1 530 200 000,00	1 530 200 000,00	5 027 815,20	0,00	1 530 200 000,00	1 530 200 000,00	1 530 200 000,00	5 027 815,20	0,00
Інші заходи у сфері електротранспорту	0453	7426	9102	74 405 400,00	74 405 400,00	74 405 400,00	36 262 522,08	1 024 890 900,00	1 024 890 900,00	1 024 890 900,00	344 217 679,52	0,00	1 099 296 300,00	1 099 296 300,00	1 099 296 300,00	380 480 201,60	0,00
Утримання та розвиток транспортної інфраструктури		7440	9102	1 114 583 090,00	1 114 583 090,00	1 114 583 090,00	496 177 330,45	1 483 488 280,00	1 483 488 280,00	1 483 488 280,00	178 975 326,69	0,00	2 598 071 370,00	2 598 071 370,00	2 598 071 370,00	675 152 657,14	0,00
Утримання та розвиток мостів/шляхопроводів	0456	7441	9102	117 800 700,00	117 800 700,00	117 800 700,00	54 357 100,00	888 185 800,00	888 185 800,00	888 185 800,00	111 690 618,43	0,00	1 005 986 500,00	1 005 986 500,00	1 005 986 500,00	166 047 718,43	0,00
Утримання та розвиток інших об'єктів транспортної інфраструктури	0456	7442	9102	996 782 390,00	996 782 390,00	996 782 390,00	441 820 230,45	595 302 480,00	595 302 480,00	595 302 480,00	67 284 708,26	0,00	1 592 084 870,00	1 592 084 870,00	1 592 084 870,00	509 104 938,71	0,00
Інша діяльність у сфері транспорту	0456	7450	9102	55 854 000,00	55 854 000,00	55 854 000,00	7 760 875,96	200 000,00	200 000,00	200 000,00	0,00	0,00	56 054 000,00	56 054 000,00	56 054 000,00	7 760 875,96	0,00
Утримання та розвиток автомобільних доріг та дорожньої інфраструктури		7460	9102	0,00	0,00	0,00	0,00	2 514 473 590,00	2 514 473 590,00	2 514 473 590,00	459 289 792,22	0,00	2 514 473 590,00	2 514 473 590,00	2 514 473 590,00	459 289 792,22	0,00
Утримання та розвиток автомобільних доріг та дорожньої інфраструктури за рахунок коштів місцевого бюджету	0456	7461	9102	0,00	0,00	0,00	0,00	91 609 980,00	91 609 980,00	91 609 980,00	4 899 747,19	0,00	91 609 980,00	91 609 980,00	91 609 980,00	4 899 747,19	0,00
Утримання та розвиток автомобільних доріг та дорожньої інфраструктури за рахунок субвенції з державного бюджету	0456	7462	9102	0,00	0,00	0,00	0,00	1 153 086 500,00	1 153 086 500,00	1 153 086 500,00	355 040 745,03	0,00	1 153 086 500,00	1 153 086 500,00	1 153 086 500,00	355 040 745,03	0,00
Здійснення заходів в рамках проведення експерименту з розвитку автомобільних доріг загального користування, ділянок вулиць і доріг міст та інших населених пунктів, що суміщаються з автомобільними дорогами загального користування, в усіх областях та м. Києві, а також дорожньої інфраструктури у м. Києві	0456	7464	9102	0,00	0,00	0,00	0,00	1 269 777 110,00	1 269 777 110,00	1 269 777 110,00	99 349 300,00	0,00	1 269 777 110,00	1 269 777 110,00	1 269 777 110,00	99 349 300,00	0,00
Інша діяльність у сфері дорожнього господарства	0456	7470	9102	0,00	0,00	0,00	0,00	81 937 000,00	81 937 000,00	81 937 000,00	43 050 170,82	0,00	81 937 000,00	81 937 000,00	81 937 000,00	43 050 170,82	0,00

1	2			3	4	5	6	7	8	9	10	11	12	13	14	15	16
Зв'язок, телекомунікації та інформатика		7500	9102	198 533 500,00	198 533 500,00	198 533 500,00	17 275 920,84	366 702 000,00	366 702 000,00	366 702 000,00	71 461 902,40	0,00	565 235 500,00	565 235 500,00	565 235 500,00	88 737 823,24	0,00
Реалізація Національної програми інформатизації	0460	7520	9102	198 533 500,00	198 533 500,00	198 533 500,00	17 275 920,84	366 702 000,00	366 702 000,00	366 702 000,00	71 461 902,40	0,00	565 235 500,00	565 235 500,00	565 235 500,00	88 737 823,24	0,00
Інші програми та заходи, пов'язані з економічною діяльністю		7600	9102	945 309 091,00	945 309 091,00	945 309 091,00	400 228 134,26	1 375 891 105,00	1 375 891 105,00	1 375 891 105,00	1 107 918 160,01	0,00	2 321 200 196,00	2 321 200 196,00	2 321 200 196,00	1 508 146 294,27	0,00
Сприяння розвитку малого та середнього підприємництва	0411	7610	9102	13 950 000,00	13 950 000,00	13 950 000,00	104 161,91	0,00	0,00	0,00	0,00	0,00	13 950 000,00	13 950 000,00	13 950 000,00	104 161,91	0,00
Розвиток готельного господарства та туризму		7620	9102	11 713 940,00	11 713 940,00	11 713 940,00	4 703 956,84	1 644 660,00	1 644 660,00	1 644 660,00	0,00	0,00	13 358 600,00	13 358 600,00	13 358 600,00	4 703 956,84	0,00
Реалізація програм і заходів в галузі туризму та курортів	0470	7622	9102	11 713 940,00	11 713 940,00	11 713 940,00	4 703 956,84	1 644 660,00	1 644 660,00	1 644 660,00	0,00	0,00	13 358 600,00	13 358 600,00	13 358 600,00	4 703 956,84	0,00
Заходи з енергозбереження	0470	7640	9102	17 765 000,00	17 765 000,00	17 765 000,00	4 611 987,42	0,00	0,00	0,00	0,00	0,00	17 765 000,00	17 765 000,00	17 765 000,00	4 611 987,42	0,00
Проведення експертної грошової оцінки земельної ділянки чи права на неї	0490	7650	9102	0,00	0,00	0,00	0,00	600 000,00	600 000,00	600 000,00	35 850,00	0,00	600 000,00	600 000,00	600 000,00	35 850,00	0,00
Підготовка земельних ділянок несільськогосподарського призначення або прав на них комунальної власності для продажу на земельних торгах та проведення таких торгів	0490	7660	9102	3 400 000,00	3 400 000,00	3 400 000,00	241 900,00	0,00	0,00	0,00	0,00	0,00	3 400 000,00	3 400 000,00	3 400 000,00	241 900,00	0,00
Внески до статутного капіталу суб'єктів господарювання	0490	7670	9102	0,00	0,00	0,00	0,00	1 004 763 600,00	1 004 763 600,00	1 004 763 600,00	1 004 763 600,00	0,00	1 004 763 600,00	1 004 763 600,00	1 004 763 600,00	1 004 763 600,00	0,00
Членські внески до асоціацій органів місцевого самоврядування	0490	7680	9102	2 755 500,00	2 755 500,00	2 755 500,00	1 755 456,00	0,00	0,00	0,00	0,00	0,00	2 755 500,00	2 755 500,00	2 755 500,00	1 755 456,00	0,00
Інша економічна діяльність		7690	9102	895 724 651,00	895 724 651,00	895 724 651,00	388 810 672,09	368 882 845,00	368 882 845,00	368 882 845,00	103 118 710,01	0,00	1 264 607 496,00	1 264 607 496,00	1 264 607 496,00	491 929 382,10	0,00
Виконання заходів за рахунок цільових фондів, утворених Верховною Радою Автономної Республіки Крим, органами місцевого самоврядування і місцевими органами виконавчої влади і фондів, утворених Верховною Радою Автономної Республіки Крим, органами місцевого самоврядування і місцевими органами виконавчої влади	0490	7691	9102	0,00	0,00	0,00	0,00	328 236 960,00	328 236 960,00	328 236 960,00	87 201 638,01	0,00	328 236 960,00	328 236 960,00	328 236 960,00	87 201 638,01	0,00
Інші заходи, пов'язані з економічною діяльністю	0490	7693	9102	895 724 651,00	895 724 651,00	895 724 651,00	388 810 672,09	40 645 885,00	40 645 885,00	40 645 885,00	15 917 072,00	0,00	936 370 536,00	936 370 536,00	936 370 536,00	404 727 744,09	0,00
Інша діяльність		8000	9102	711 186 334,00	711 186 334,00	607 316 334,00	58 389 881,90	238 770 200,00	238 770 200,00	238 770 200,00	1 450 516,02	0,00	949 956 534,00	949 956 534,00	846 086 534,00	59 840 397,92	0,00
Захист населення і територій від надзвичайних ситуацій техногенного та природного характеру		8100	9102	48 824 400,00	48 824 400,00	48 824 400,00	20 107 698,80	13 300 600,00	13 300 600,00	13 300 600,00	0,00	0,00	62 125 000,00	62 125 000,00	62 125 000,00	20 107 698,80	0,00
Заходи із запобігання та ліквідації надзвичайних ситуацій та наслідків стихійного лиха	320	8110	9102	23 724 400,00	23 724 400,00	23 724 400,00	10 445 930,94	13 300 600,00	13 300 600,00	13 300 600,00	0,00	0,00	37 025 000,00	37 025 000,00	37 025 000,00	10 445 930,94	0,00
Заходи з організації рятування на водах	0320	8120	9102	25 100 000,00	25 100 000,00	25 100 000,00	9 661 767,86	0,00	0,00	0,00	0,00	0,00	25 100 000,00	25 100 000,00	25 100 000,00	9 661 767,86	0,00
Охорона навколишнього природного середовища		8300	9102	8 547 800,00	8 547 800,00	8 547 800,00	4 004 695,56	201 185 800,00	201 185 800,00	201 185 800,00	1 109 571,28	0,00	209 733 600,00	209 733 600,00	209 733 600,00	5 114 266,84	0,00
Запобігання та ліквідація забруднення навколишнього природного середовища		8310	9102	0,00	0,00	0,00	0,00	91 000 000,00	91 000 000,00	91 000 000,00	869 049,97	0,00	91 000 000,00	91 000 000,00	91 000 000,00	869 049,97	0,00
Охорона та раціональне використання природних ресурсів	0511	8311	9102	0,00	0,00	0,00	0,00	91 000 000,00	91 000 000,00	91 000 000,00	869 049,97	0,00	91 000 000,00	91 000 000,00	91 000 000,00	869 049,97	0,00
Інша діяльність у сфері екології та охорони природних ресурсів	0540	8330	9102	8 547 800,00	8 547 800,00	8 547 800,00	4 004 695,56	830 000,00	830 000,00	830 000,00	240 521,31	0,00	9 377 800,00	9 377 800,00	9 377 800,00	4 245 216,87	0,00
Природоохоронні заходи за рахунок цільових фондів	0540	8340	9102	0,00	0,00	0,00	0,00	109 355 800,00	109 355 800,00	109 355 800,00	0,00	0,00	109 355 800,00	109 355 800,00	109 355 800,00	0,00	0,00
Засоби масової інформації		8400	9102	79 993 300,00	79 993 300,00	79 993 300,00	34 277 487,54	24 283 800,00	24 283 800,00	24 283 800,00	340 944,74	0,00	104 277 100,00	104 277 100,00	104 277 100,00	34 618 432,28	0,00
Фінансова підтримка засобів масової інформації	0830	8410	9102	74 593 300,00	74 593 300,00	74 593 300,00	33 951 653,53	24 283 800,00	24 283 800,00	24 283 800,00	340 944,74	0,00	98 877 100,00	98 877 100,00	98 877 100,00	34 292 598,27	0,00
Інші заходи у сфері засобів масової інформації	0830	8420	9102	5 400 000,00	5 400 000,00	5 400 000,00	325 834,01	0,00	0,00	0,00	0,00	0,00	5 400 000,00	5 400 000,00	5 400 000,00	325 834,01	0,00
Обслуговування місцевого боргу	0170	8600	9102	469 950 834,00	469 950 834,00	469 950 834,00	0,00	0,00	0,00	0,00	0,00	0,00	469 950 834,00	469 950 834,00	469 950 834,00	0,00	0,00
Резервний фонд	133	8700	9102	103 870 000,00	103 870 000,00	0,00	0,00	0,00	0,00	0,00	0,00	0,00	103 870 000,00	103 870 000,00	0,00	0,00	0,00
Усього видатків без урахування міжбюджетних трансфертів		900201	9102	36 532 240 076,00	36 588 649 876,00	36 481 065 776,00	17 614 016 585,34	16 876 402 154,00	16 948 137 618,00	18 416 411 798,18	5 684 629 551,65	0,00	53 408 642 230,00	53 536 787 494,00	54 897 477 574,18	23 298 646 136,99	0,00
Субвенція з місцевого бюджету державному бюджету на виконання програм соціально-економічного розвитку регіонів	0180	9800	9102	79 706 100,00	79 706 100,00	0,00	31 557 000,00	67 158 140,00	67 158 140,00	0,00	20 400 000,00	0,00	146 864 240,00	146 864 240,00	0,00	51 957 000,00	0,00
Усього видатків з трансфертами, що передаються до державного бюджету		900202	9102	36 611 946 176,00	36 668 355 976,00	36 481 065 776,00	17 645 573 585,34	16 943 560 294,00	17 015 295 758,00	18 416 411 798,18	5 705 029 551,65	0,00	53 555 506 470,00	53 683 651 734,00	54 897 477 574,18	23 350 603 136,99	0,00
Дотації з місцевого бюджету іншим бюджетам		9100	9102	2 545 700,00	2 545 700,00	0,00	2 545 700,00	0,00	0,00	0,00	0,00	0,00	2 545 700,00	2 545 700,00	0,00	2 545 700,00	0,00
Інші дотації з місцевого бюджету	0180	9150	9102	2 545 700,00	2 545 700,00	0,00	2 545 700,00	0,00	0,00	0,00	0,00	0,00	2 545 700,00	2 545 700,00	0,00	2 545 700,00	0,00
Субвенції з місцевого бюджету іншим місцевим бюджетам на здійснення програм та заходів за рахунок коштів місцевих бюджетів		9700	9102	0,00	0,00	0,00	0,00	11 000 000,00	11 000 000,00	0,00	0,00	0,00	11 000 000,00	11 000 000,00	0,00	0,00	0,00
Інші субвенції з місцевого бюджету	0180	9770	9102	0,00	0,00	0,00	0,00	11 000 000,00	11 000 000,00	0,00	0,00	0,00	11 000 000,00	11 000 000,00	0,00	0,00	0,00
Усього		900203	9102	36 614 491 876,00	36 670 901 676,00	36 481 065 776,00	17 648 119 285,34	16 954 560 294,00	17 026 295 758,00	18 416 411 798,18	5 705 029 551,65	0,00	53 569 052 170,00	53 697 197 434,00	54 897 477 574,18	23 353 148 836,99	0,00
Інша діяльність		8000		2 400 000,00	2 400 000,00	2 400 000,00	0,00	400 000,00	400 000,00	1 600 000,00	-554 545,83	0,00	2 800 000,00	2 800 000,00	4 000 000,00	-554 545,83	0,00
Кредитування		8800		2 400 000,00	2 400 000,00	2 400 000,00	0,00	400 000,00	400 000,00	1 600 000,00	-554 545,83	0,00	2 800 000,00	2 800 000,00	4 000 000,00	-554 545,83	0,00
Довгострокові кредити громадянам на будівництво / реконструкцію / придбання житла та їх повернення		8840		0,00	0,00	0,00	0,00	-1 200 000,00	-1 200 000,00	0,00	-554 545,83	0,00	-1 200 000,00	-1 200 000,00	0,00	-554 545,83	0,00
Повернення кредиту	1060	8842		0,00	0,00	0,00	0,00	-1 200 000,00	-1 200 000,00	0,00	-554 545,83	0,00	-1 200 000,00	-1 200 000,00	0,00	-554 545,83	0,00
Бюджетні позички суб'єктам господарювання та їх повернення		8860		2 400 000,00	2 400 000,00	2 400 000,00	0,00	1 600 000,00	1 600 000,00	1 600 000,00	0,00	0,00	4 000 000,00	4 000 000,00	4 000 000,00	0,00	0,00
Надання позичок	0490	8861		2 400 000,00	2 400 000,00	2 400 000,00	0,00	1 600 000,00	1 600 000,00	1 600 000,00	0,00	0,00	4 000 000,00	4 000 000,00	4 000 000,00	0,00	0,00
Усього		900201		2 400 000,00	2 400 000,00	2 400 000,00	0,00	400 000,00	400 000,00	1 600 000,00	-554 545,83	0,00	2 800 000,00	2 800 000,00	4 000 000,00	-554 545,83	0,00
Дефіцит (-) /профіцит (+)*			1D	9 673 684 924,00	9 745 420 388,00	0,00	8 403 421 653,18	-12 675 088 794,00	-12 746 824 258,00	0,00	-2 762 571 453,25	0,00	-3 001 403 870,00	-3 001 403 870,00	0,00	5 640 850 199,93	0,00
Дефіцит (-) /профіцит (+)**			2D	0,00	0,00	0,00	8 405 967 353,18	0,00	0,00	0,00	-2 762 571 453,25	0,00	0,00	0,00	0,00	5 643 395 899,93	0,00
Внутрішнє фінансування*			200000	-9 673 684 924,00	-9 745 420 388,00	0,00	-8 403 421 653,18	12 675 088 794,00	12 746 824 258,00	0,00	2 762 571 453,25	0,00	3 001 403 870,00	3 001 403 870,00	0,00	-5 640 850 199,93	0,00
Внутрішнє фінансування**			200000*	0,00	0,00	0,00	-8 405 967 353,18	0,00	0,00	0,00	2 762 571 453,25	0,00	0,00	0,00	0,00	-5 643 395 899,93	0,00
Фінансування за рахунок залишків коштів на рахунках бюджетних установ*			205000	0,00	0,00	0,00	-92 784 891,03	0,00	0,00	0,00	-936 870 178,13	0,00	0,00	0,00	0,00	-1 029 655 069,16	0,00
Фінансування за рахунок залишків коштів на рахунках бюджетних установ**			205000*	0,00	0,00	0,00	-92 784 891,03	0,00	0,00	0,00	-936 870 178,13	0,00	0,00	0,00	0,00	-1 029 655 069,16	0,00
На початок періоду			205100	0,00	0,00	0,00	0,00	0,00	0,00	0,00	238 399 853,85	0,00	0,00	0,00	0,00	238 399 853,85	0,00
На кінець періоду			205200	0,00	0,00	0,00	92 784 891,03	0,00	0,00	0,00	1 191 485 366,86	0,00	0,00	0,00	0,00	1 284 270 257,89	0,00
Інші розрахунки*			205300	0,00	0,00	0,00	0,00	0,00	0,00	0,00	16 215 334,88	0,00	0,00	0,00	0,00	16 215 334,88	0,00
Інші розрахунки**			205300*	0,00	0,00	0,00	0,00	0,00	0,00	0,00	16 215 334,88	0,00	0,00	0,00	0,00	16 215 334,88	0,00
Інші розрахунки*			205340	0,00	0,00	0,00	0,00	0,00	0,00	0,00	16 215 334,88	0,00	0,00	0,00	0,00	16 215 334,88	0,00

1	2		3	4	5	6	7	8	9	10	11	12	13	14	15	16
Інші розрахунки**		205340*	0,00	0,00	0,00	0,00	0,00	0,00	0,00	16 215 334,88	0,00	0,00	0,00	0,00	16 215 334,88	0,00
Фінансування за рахунок зміни залишків коштів бюджетів*		208000	-9 673 684 924,00	-9 745 420 388,00	0,00	-8 310 636 762,15	12 675 088 794,00	12 746 824 258,00	0,00	3 699 441 631,38	0,00	3 001 403 870,00	3 001 403 870,00	0,00	-4 611 195 130,77	0,00
Фінансування за рахунок зміни залишків коштів бюджетів**		208000*	0,00	0,00	0,00	-8 313 182 462,15	0,00	0,00	0,00	3 699 441 631,38	0,00	0,00	0,00	0,00	-4 613 740 830,77	0,00
На початок періоду		208100	2 069 327 530,00	2 069 327 530,00	0,00	2 092 411 046,38	932 076 340,00	932 076 340,00	0,00	935 718 379,60	0,00	3 001 403 870,00	3 001 403 870,00	0,00	3 028 129 425,98	0,00
На кінець періоду		208200	0,00	0,00	0,00	6 939 671 073,20	0,00	0,00	0,00	699 551 042,22	0,00	0,00	0,00	0,00	7 639 222 115,42	0,00
Інші розрахунки*		208300	0,00	0,00	0,00	-101 439,33	0,00	0,00	0,00	-1 002,00	0,00	0,00	0,00	0,00	-102 441,33	0,00
Інші розрахунки**		208300*	0,00	0,00	0,00	-2 647 139,33	0,00	0,00	0,00	-1 002,00	0,00	0,00	0,00	0,00	-2 648 141,33	0,00
Курсова різниця*		208310	0,00	0,00	0,00	-102 441,33	0,00	0,00	0,00	0,00	0,00	0,00	0,00	0,00	-102 441,33	0,00
Курсова різниця**		208310*	0,00	0,00	0,00	-102 441,33	0,00	0,00	0,00	0,00	0,00	0,00	0,00	0,00	-102 441,33	0,00
Інші розрахунки*		208340	0,00	0,00	0,00	1 002,00	0,00	0,00	0,00	-1 002,00	0,00	0,00	0,00	0,00	0,00	0,00
Інші розрахунки**		208340*	0,00	0,00	0,00	-2 544 698,00	0,00	0,00	0,00	-1 002,00	0,00	0,00	0,00	0,00	-2 545 700,00	0,00
Кошти, що передаються із загального фонду бюджету до бюджету розвитку (спеціального фонду)		208400	-11 743 012 454,00	-11 814 747 918,00	0,00	-3 463 275 296,00	11 743 012 454,00	11 814 747 918,00	0,00	3 463 275 296,00	0,00	0,00	0,00	0,00	0,00	0,00
Разом коштів, отриманих з усіх джерел фінансування бюджету за типом кредитора *		900230	-9 673 684 924,00	-9 745 420 388,00	0,00	-8 403 421 653,18	12 675 088 794,00	12 746 824 258,00	0,00	2 762 571 453,25	0,00	3 001 403 870,00	3 001 403 870,00	0,00	-5 640 850 199,93	0,00
Разом коштів, отриманих з усіх джерел фінансування бюджету за типом кредитора **		900231	0,00	0,00	0,00	-8 405 967 353,18	0,00	0,00	0,00	2 762 571 453,25	0,00	0,00	0,00	0,00	-5 643 395 899,93	0,00
Фінансування за активними операціями*		600000	-9 673 684 924,00	-9 745 420 388,00	0,00	-8 403 421 653,18	12 675 088 794,00	12 746 824 258,00	0,00	2 762 571 453,25	0,00	3 001 403 870,00	3 001 403 870,00	0,00	-5 640 850 199,93	0,00
Фінансування за активними операціями**		600000*	0,00	0,00	0,00	-8 405 967 353,18	0,00	0,00	0,00	2 762 571 453,25	0,00	0,00	0,00	0,00	-5 643 395 899,93	0,00
Зміни обсягів бюджетних коштів*		602000	-9 673 684 924,00	-9 745 420 388,00	0,00	-8 403 421 653,18	12 675 088 794,00	12 746 824 258,00	0,00	2 762 571 453,25	0,00	3 001 403 870,00	3 001 403 870,00	0,00	-5 640 850 199,93	0,00
Зміни обсягів бюджетних коштів**		602000*	0,00	0,00	0,00	-8 405 967 353,18	0,00	0,00	0,00	2 762 571 453,25	0,00	0,00	0,00	0,00	-5 643 395 899,93	0,00
На початок періоду		602100	2 069 327 530,00	2 069 327 530,00	0,00	2 092 411 046,38	932 076 340,00	932 076 340,00	0,00	1 174 118 233,45	0,00	3 001 403 870,00	3 001 403 870,00	0,00	3 266 529 279,83	0,00
На кінець періоду		602200	0,00	0,00	0,00	7 032 455 964,23	0,00	0,00	0,00	1 891 036 409,08	0,00	0,00	0,00	0,00	8 923 492 373,31	0,00
Інші розрахунки*		602300	0,00	0,00	0,00	-101 439,33	0,00	0,00	0,00	16 214 332,88	0,00	0,00	0,00	0,00	16 112 893,55	0,00
Інші розрахунки**		602300*	0,00	0,00	0,00	-2 647 139,33	0,00	0,00	0,00	16 214 332,88	0,00	0,00	0,00	0,00	13 567 193,55	0,00
Курсова різниця*		602301	0,00	0,00	0,00	-102 441,33	0,00	0,00	0,00	0,00	0,00	0,00	0,00	0,00	-102 441,33	0,00
Курсова різниця**		602301*	0,00	0,00	0,00	-102 441,33	0,00	0,00	0,00	0,00	0,00	0,00	0,00	0,00	-102 441,33	0,00
Інші розрахунки*		602304	0,00	0,00	0,00	1 002,00	0,00	0,00	0,00	16 214 332,88	0,00	0,00	0,00	0,00	16 215 334,88	0,00
Інші розрахунки**		602304*	0,00	0,00	0,00	-2 544 698,00	0,00	0,00	0,00	16 214 332,88	0,00	0,00	0,00	0,00	13 669 634,88	0,00
Кошти, що передаються із загального фонду бюджету до бюджету розвитку (спеціального фонду)		602400	-11 743 012 454,00	-11 814 747 918,00	0,00	-3 463 275 296,00	11 743 012 454,00	11 814 747 918,00	0,00	3 463 275 296,00	0,00	0,00	0,00	0,00	0,00	0,00
Разом коштів, отриманих з усіх джерел фінансування бюджету за типом боргового зобов'язання*		900460	-9 673 684 924,00	-9 745 420 388,00	0,00	-8 403 421 653,18	12 675 088 794,00	12 746 824 258,00	0,00	2 762 571 453,25	0,00	3 001 403 870,00	3 001 403 870,00	0,00	-5 640 850 199,93	0,00
Разом коштів, отриманих з усіх джерел фінансування бюджету за типом боргового зобов'язання**		900461	0,00	0,00	0,00	-8 405 967 353,18	0,00	0,00	0,00	2 762 571 453,25	0,00	0,00	0,00	0,00	-5 643 395 899,93	0,00

* З урахуванням суми міжбюджетних трансфертів, які передаються між місцевими бюджетами різних рівнів або між бюджетами однієї підпорядкованості
** Без урахування суми міжбюджетних трансфертів, які передаються між місцевими бюджетами різних рівнів або між бюджетами однієї підпорядкованості
*** Заповнюється на підставі рішення про місцевий бюджет, наданого відповідними фінансовими органами за місцем обслуговування органам Державної казначейської служби України
**** Заповнюється на підставі наданої розпорядниками бюджетних коштів і місцевими фінансовими органами інформації та звітних даних розпорядників бюджетних коштів за місцем обслуговування

[1] заповнюється за кодами класифікації доходів бюджету, затвердженої наказом Міністерства фінансів України від 14.01.2011 № 11
[2] за кодами функціональної класифікації видатків та кредитування бюджету, затвердженої наказом Міністерства фінансів України від 14.01.2011 № 11, заповнюється тільки на рівні Державної казначейської служби України
3 заповнюється за кодами Типової програмної класифікації видатків та кредитування місцевих бюджетів / Тимчасової класифікації видатків та кредитування для бюджетів місцевого самоврядування, які не застосовують програмно-цільового методу, затвердженої наказом Міністерства фінансів України від 20.09.2017 №793
заповнюється за кодами програмної класифікації видатків та кредитування місцевих бюджетів (місцеві бюджети, які застосовують програмно-цільовий метод у бюджетному процесі)
[7] заповнюється за кодами класифікації фінансування бюджету за типом кредитора, затвердженої наказом Міністерства фінансів України від 14.01.2011 № 11
[8] заповнюється за кодами класифікації фінансування бюджету за типом борогового зобов'язання, затвердженої наказом Міністерства фінансів України від 14.01.2011 № 11

Заступник начальника ГУ ДКСУ у м.Києві — (підпис) — О.В. Хмельницька (ініціали, прізвище)

Начальник Управління консолідованої звітності — (підпис) — А.Г. Недавня (ініціали, прізвище)