ВИКОНАВЧИЙ ОРГАН КИЇВСЬКОЇ МІСЬКОЇ РАДИ
(КИЇВСЬКА МІСЬКА ДЕРЖАВНА АДМІНІСТРАЦІЯ)

ДЕПАРТАМЕНТ ФІНАНСІВ

вул. Хрещатик, 36, Київ, 01044 тел. (044) 202-79-29, 202-73-45, 202-73-82 факс.
КБУ "Контактний центр міста Києва" 15-51 E-mail: info@kmfd.gov.ua Код ЄДРПОУ 02317474

01-03-2019 № 054-1-1-08/651

*на №*_____ *від*_____

Київська міська рада

Департамент фінансів виконавчого органу Київської міської ради (Київської міської державної адміністрації) направляє звіт про хід виконання бюджету міста Києва:

1. Письмовий звіт про виконання бюджету міста Києва за 2018 рік.
2. Звіт про виконання місцевих бюджетів за 2018 рік міста Києва.

Додаток: на 61 арк. в 1 прим.

Директор Володимир РЕПІК

Коваленко Катерина 202-77-48

Звіт про виконання бюджету міста Києва за 2018 рік

Виконання дохідної частини бюджету м. Києва

До бюджету м. Києва за 2018 рік надійшло 57 130 912,5 тис. грн податків, зборів та інших платежів (99,6% до річного плану), у тому числі – до загального фонду 50 447 786,4 тис. грн (101,3%), до спеціального фонду – 6 683 126,1 тис. грн (88,6%). У загальному обсязі надходжень трансферти з державного бюджету (субвенції та дотації) становили 15 396 419,3 тис. грн, їх питома вага у структурі надходжень – 26,9%.

Доходи бюджету м.Києва за 2017-2018 роки (млн грн)

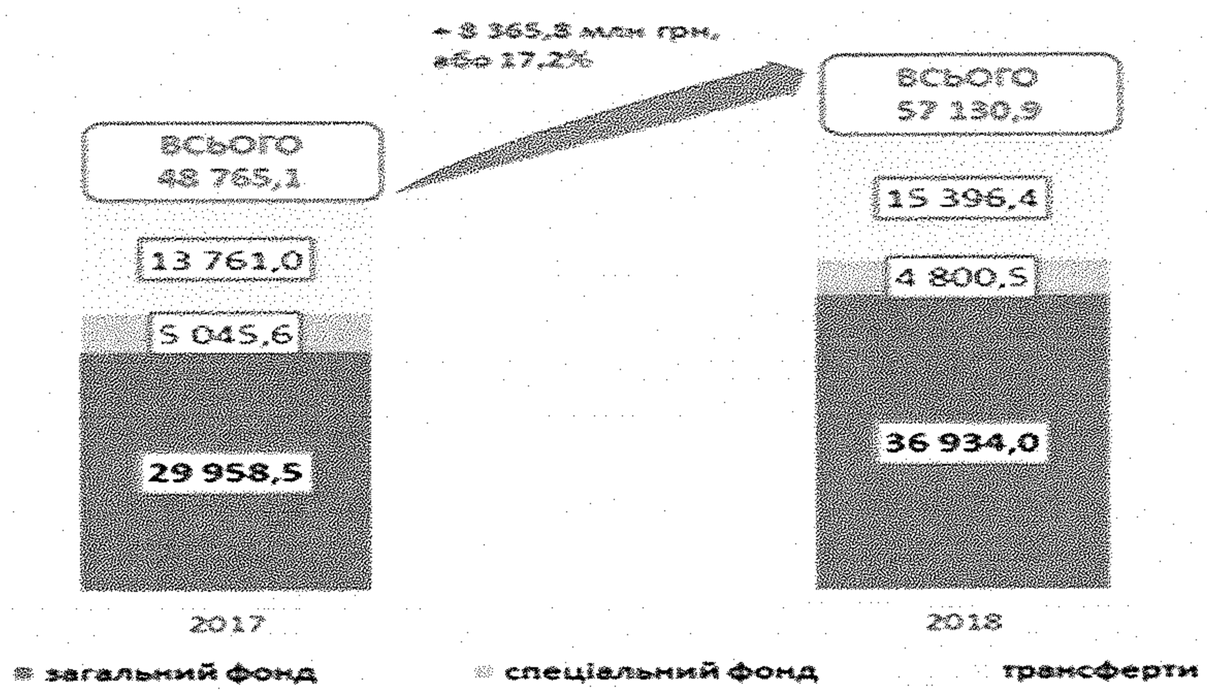

Структура дохідної частини бюджету м. Києва

Надходження до загального фонду бюджету м. Києва за 2018 рік склали 36 934 011,3 тис. грн, що становить 102,1% до річного плану (+772 724,6 тис. грн) та на 23,3% більше рівня аналогічного періоду 2017 року (+6 975 510,6 тис. грн).

Податок на доходи фізичних осіб

Надходження податку на доходи фізичних осіб у 2015-2018 роках (млн грн)

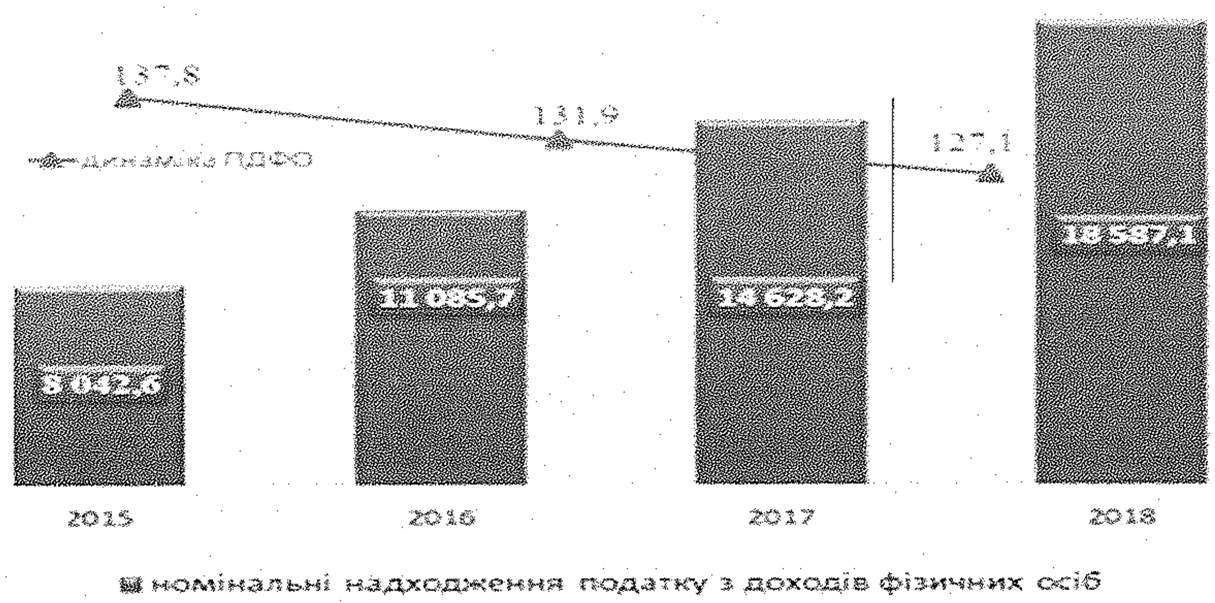

Базовим джерелом наповнення загального фонду бюджету міста Києва за 2018 рік залишався податок на доходи фізичних осіб, питома вага якого склала 50,3% до обсягу доходів загального фонду бюджету міста Києва (без врахування субвенцій і дотацій з державного бюджету).

Структура надходжень податку на доходи фізичних осіб за 2017-2018 роках (млн грн)



Надходження цього податку за 2018 рік становили 18 587 100,6 тис. грн, або 101,5% до річного плану (+266 931,8 тис. грн), та на 3 958 939,9 тис. грн, або на 27,1% більше за аналогічний період 2017 року. Приріст надходжень з цього джерела в м. Києві фактично відбувся за рахунок збільшення розміру заробітної плати.

Надходження податку на доходи фізичних осіб у 2017-2018 роках (млн грн)



Структура перерахування податку на доходи фізичних осіб в розрізі його окремих складових: податковими агентами, із доходів платника податку у вигляді заробітної плати – 86,4%, грошового забезпечення, грошових винагород та інших виплат, одержаних військовослужбовцями та особами рядового і начальницького складу, що сплачується податковими агентами – 4,6%, податковими агентами, із доходів платника податку інших ніж заробітна плата – 5,1%, за результатами річного декларування – 3,8% та інші доходи – 0,1%.

Порівняно з аналогічним періодом минулого року структура податку на доходи фізичних осіб майже не зазнала змін.

Місцеві податки і збори

Після законодавчих змін друге місце за обсягом надходжень загального фонду бюджету м. Києва належить місцевим податкам і зборам, питома вага яких становить – 31,2%. Надходження місцевих податків і зборів за звітний період становить – 11 535 447,6 тис. грн, або 103,7% до планових показників 2018 року.

В структурі місцевих податків і зборів за 2018 рік питома вага джерел доходів, що забезпечили надходження становить: орендна плата за землю та земельний податок – 44,5%, єдиний податок – 47,6% податок на нерухоме майно, відмінне від земельної ділянки, транспортний податок, збір за місця для паркування транспортних засобів, туристичний збір (разом) – 7,9%.

Земельний податок та орендна плата за землю

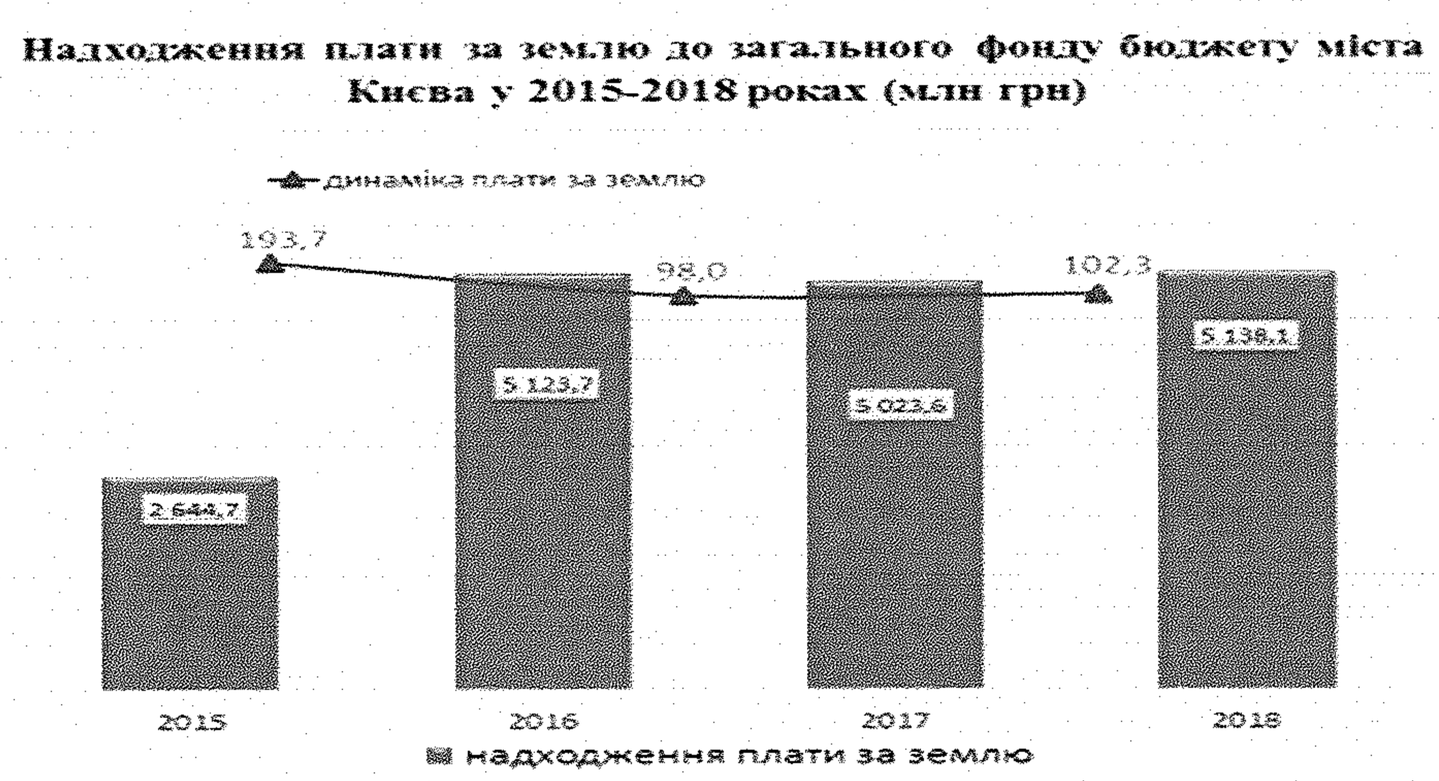

Починаючи з 2015 року відповідно до статті 265 Податкового кодексу України плата за землю, яка справляється у формі земельного податку і орендної плати за земельні ділянки державної та комунальної власності, є складовою частиною податку на майно та входить до складу місцевих податків і зборів.

Надходження плати за землю складають 13,9% обсягу загального фонду бюджету. Орендної плати за землю та земельного податку надійшло 5 138 110,7 тис. грн, або 100,7% до планових показників 2018 року (+34 142,2 тис. грн), та на 114 519,8 тис. грн більше аналогічних надходжень 2017 року, або на 2,3%.

Основне джерело сплати даного виду платежу 98,1%, яке припадає на юридичних осіб платників податку. За часткою наповнення у 2018 році орендна плата за землю становить 55,7% (2 862 859,6 тис. грн), а земельний податок – 44,3% (2 275 251,1 тис. грн).

В структурі плати за землю протягом 2014-2018 років спостерігається тенденція зростання частки орендної плати за землю та зменшення обсягу земельного податку.

Структура плати за землю у доходах бюджету міста Києва за 2017-2018 роки (млн грн)

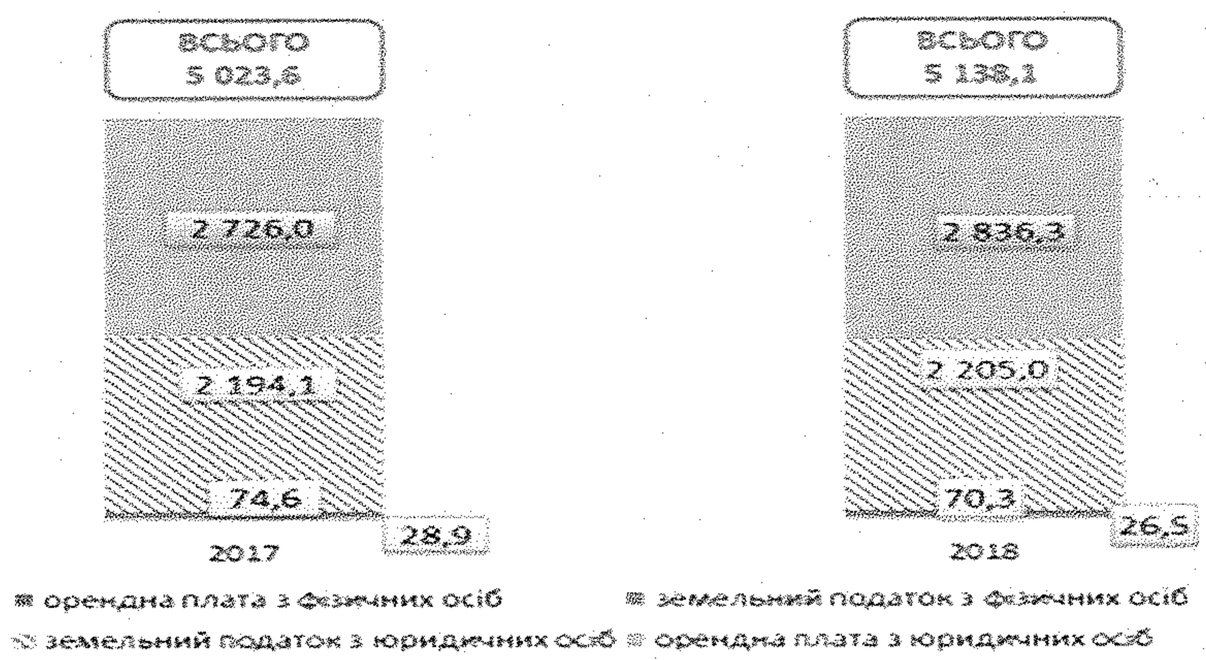

Єдиний податок

У 2018 році до загального фонду бюджету м. Києва надійшло єдиного податку – 5 486 430,7 тис. грн, що на 1 352 578,4 тис. грн, більше порівняно з 2017 роком (приріст 32,7%). Планові показники 2018 року виконано на 106,5% (+335 386,4 тис. грн).

У 2018 році відповідно до статті 293 Податкового кодексу України ставки єдиного податку для першої групи збільшились на 162,0 грн, (ПМ для працездатних осіб – 1 762,0 грн), для другої групи на 523,0 грн (у зв'язку зі збільшенням розміру мінімальної заробітної плати з 3200 грн до 3723 грн).

Приріст надходжень єдиного податку за 2018 рік насамперед пов'язаний зі збільшенням кількості платників єдиного податку, а також збільшенням з початку року ставки для платників єдиного податку першої та другої груп, у зв'язку зі зростанням мінімальної заробітної плати та прожиткового мінімуму для працездатних осіб .

Станом на 01.01.2019 у м. Києві на обліку перебуває 173 955 осіб – підприємців платників єдиного податку, в тому числі: 146 531 – фізичних осіб та 27 424 – юридичних осіб. В порівняні з початком року загальна кількість платників єдиного податку збільшилась на 16 651 платника, або на 10,6%.

Серед фізичних осіб – підприємців платників єдиного податку спостерігається збільшеня кількості платників за всіма групами.

За рештою місцевих податків і зборів у 2018 році виконання становить:

податку на нерухоме майно, відмінне від земельної ділянки – 105,5% (+39 437,3 тис. грн). Основна причина перевиконання – розширення бази оподаткування внаслідок збільшення мінімальної заробітної плати по податку на нерухоме майно, відмінне від земельної ділянки, та сплатою юридичними особами у 2018 році податку без понижувального коефіцієнта 0,75;

транспортного податку – 107,7% (в тому числі транспортного податку з юридичних осіб на 105,9% та транспортного податку з фізичних осіб на 109,3%);

туристичного збору – 103,1%;

збору за місця для паркування транспортних засобів – 89,3% (однією з причин незабезпечення планових показників збору за місця для паркування транспортних засобів до бюджету міста Києва є заборгованість з податкових зобов'язань комунального підприємства «Київтранспарксервіс» в сумі 34 307,1 тис.грн, з якої у 2018 році погашено 9,8 млн грн збору за місця для паркування транспортних засобів та 11,9 млн грн штрафних санкцій.).

Податок на прибуток

До загального фонду бюджету м. Києва зараховується 10% податку на прибуток підприємств та фінансових установ недержавної форми власності відповідно до статті 64 Бюджетного кодексу України.

У звітному періоді до бюджету м. Києва податку на прибуток підприємств надійшло 4 284 794.9 тис. грн, що становить 102,1% до планових показників. Порівняно з 2017 роком (+1 259 165,9 тис. грн).

Якщо розглядати податок на прибуток в розрізі його окремих складових, то помітно, що частка перерахування податку за 2018/2017 роки припадає на:

приватні підприємства – 66,2% (67,2%);

підприємства, створені за участю іноземних інвесторів – 18,4% (15,8%);

підприємства іноземних юридичних осіб – 5,5% (8,1%);

банківські організації, включаючи філіали організацій, розташованих на території України – 4,7% (4,4%);

страхові організації, включаючи філіали аналогічних організацій, розташованих на території України – 2,1% (2,1%);

інших платників – 3,1% (2,4%).

Надходження податку на прибуток підприємств різних форм власності за 2017-2018 роки (млн грн)

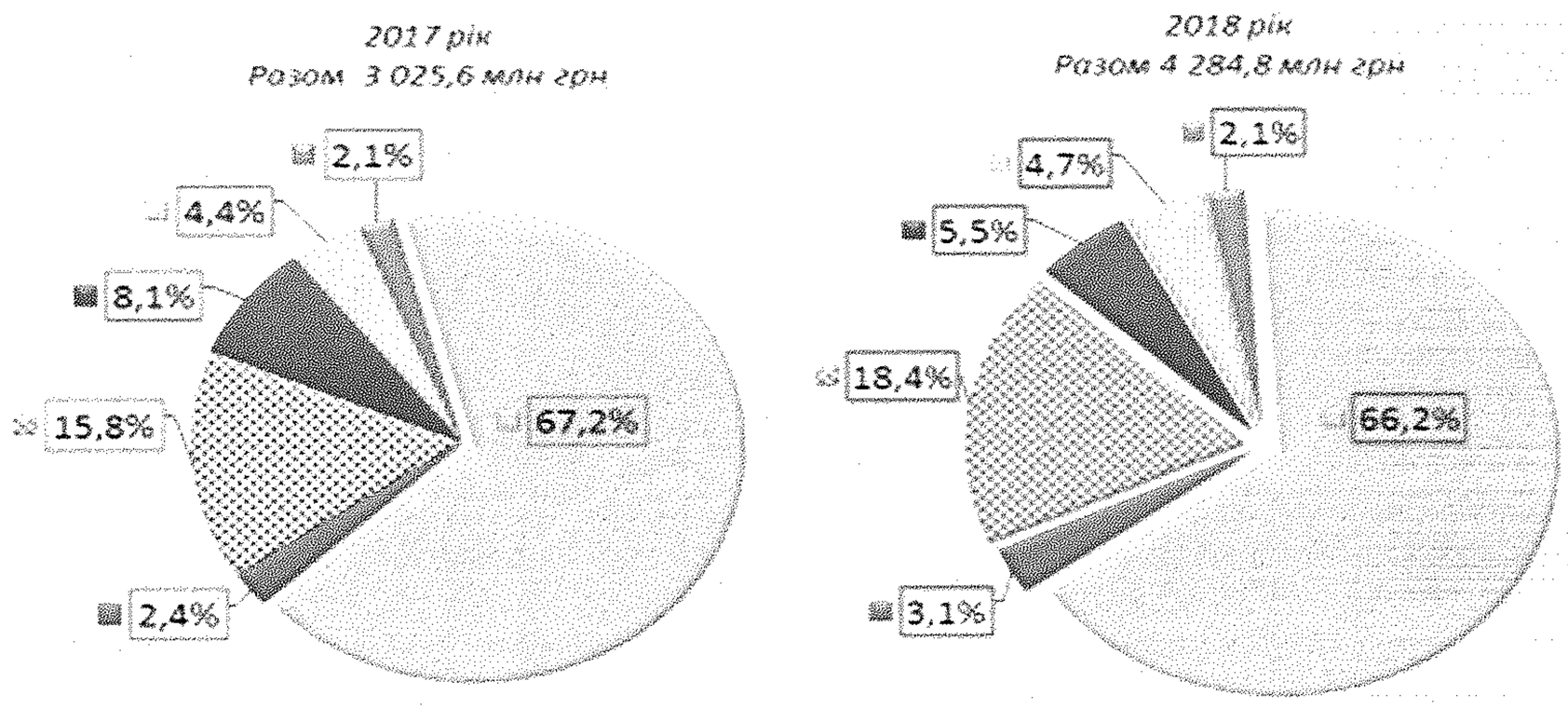

Збільшення частки інших платників у 2018 році досягнуто за рахунок зростання податку на прибуток підприємств та установ комунальної власності (+50 449,9 тис.грн.), та податку на прибуток фінансових установ (за винятком банківських та страхових установ) на 11 125,8 тис. грн.

Акцизний податок з реалізації суб'єктами господарювання роздрібної торгівлі підакцизних товарів

З 2015 року до загального фонду бюджету м. Києва зараховується акцизний податок з реалізації суб'єктами господарювання роздрібної торгівлі підакцизних товарів, якого за 2018 рік надійшло в сумі 1 025 821,1 тис. грн, що становить 97,2% до запланованих показників (- 29 984,7 тис. грн) та на 117 885,8 тис. грн, або на 13,0% більше надходжень 2017 року.

Невиконання річного планового показника 2018 року відбулось у зв'язку з тим, що з 2018 року здійснення сплати акцизного податку відбувалось за місцем основної реєстрації платника (у разі включення платника податків до Реєстру великих платників податків, з урахуванням особливостей, визначених пунктом 64.7 статті 64 Податкового кодексу України), відповідно до Закону України «Про внесення змін до Податкового кодексу України та деяких законодавчих актів України щодо забезпечення збалансованості бюджетних надходжень у 2018 році» від 07.12.2017 №2245.

Структура акцизного податку до бюджету міста Києва за 2017-2018 роки (млн грн)

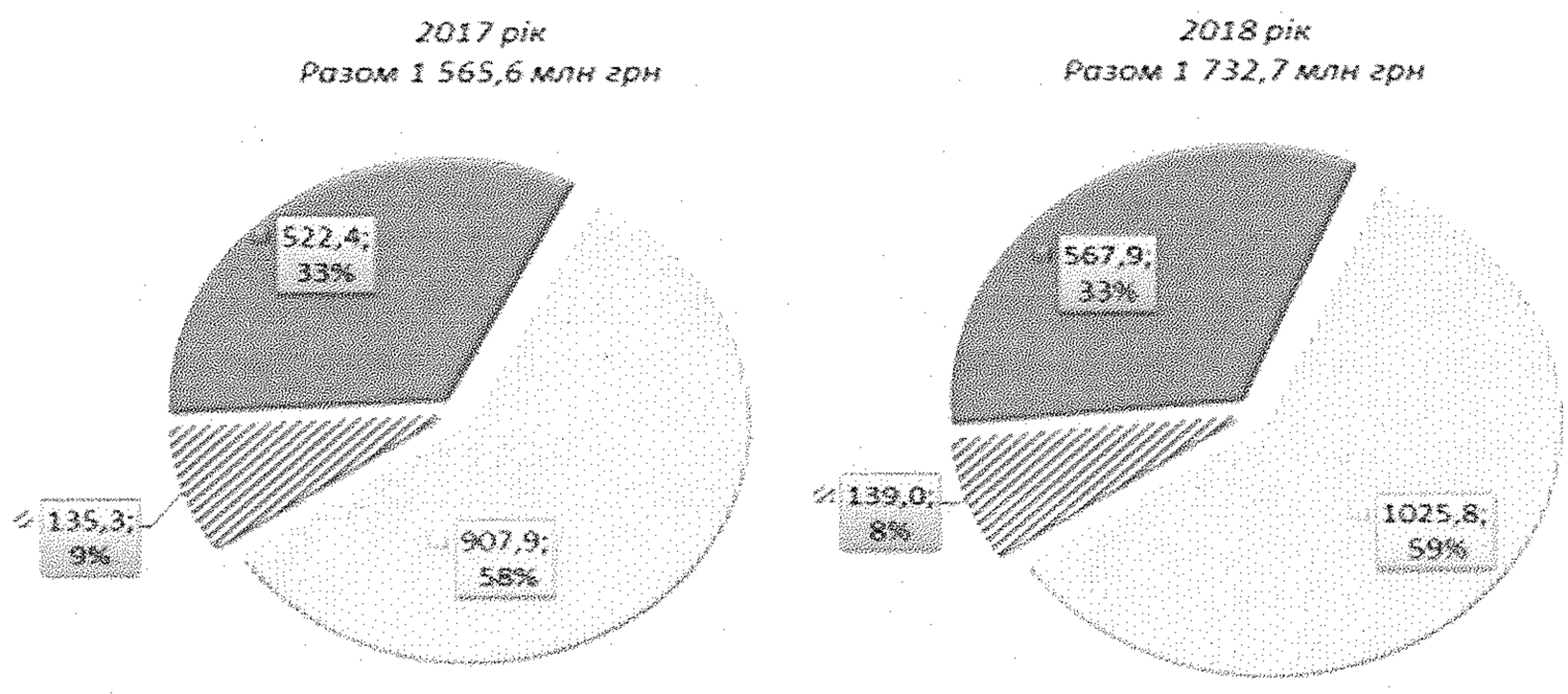

У 2018 році згідно зі статтею 43 розділу VI Прикінцевих та перехідних положень Бюджетного кодексу України зарахування до бюджетів місцевого самоврядування акцизного податку з виробленого в Україні пального та акцизного податку з ввезеного на митну територію України пального здійснюється у порядку, визначеному відповідно до постанови Кабінету Міністрів України від 28.02.2018 № 116 «Деякі питання зарахування частини

акцизного податку з виробленого в Україні та ввезеного на митну територію України пального до загального фонду бюджетів місцевого самоврядування у 2018 році».

За 2018 рік до бюджету міста Києва такі надходження становлять 706 908,5 тис. грн:

акцизного податку з виробленого в Україні пального – 138 969,1 тис. грн (97,1% до планового показника); акцизного податку з ввезеного на митну територію України пального – 567 939,4 тис. грн (99,8% до плану).

Інші податкові надходження

Надходження рентної плати та плати за використання інших природних ресурсів склали 52 918,4 тис. грн, що становить 113,1%.

За структурою рентних платежів виконання річних планових показників забезпечено за рахунок: рентної плати за користування надрами на 108,4%; рентної плати за спеціальне використання води на 117,1%, плати за використання інших природних ресурсів на 182,0%.

Неподаткові надходження

Неподаткові надходження в сукупній сумі надходжень до загального фонду (без урахування субвенцій з державного бюджету) складають 2,0%.

За 2018 рік надійшло неподаткових надходжень 738 982,1 тис. грн, що становить 105,1% до планових показників, та на 196 809,8 тис. грн менше відповідного показника 2017 року.

Плати за надання адміністративних послуг надійшло – 537 240,6 тис. грн, що становить 103,7% до запланованих показників 2018 року та на 52 546,1 тис. грн більше показників аналогічного періоду 2017 року (у тому числі за рахунок інших адміністративних послуг (+ 34 054,1 тис. грн).

Виконання решти неподаткових надходжень становить: державного мита – 104,7% (надійшло 34 927,0 тис. грн.); адміністративних штрафів тв інших санкцій – 169,6% (надійшло 17 585,6 тис.грн.); плати за оренду майнових комплексів та іншого майна, що у комунальній власності, – 87 571,9 тис. грн, (93,7%), та на 1 572,8 тис.грн. більше надходжень 2017 року.

Причиною невиконання є зменшення розміру відсотку суми надходжень від оренди нерухомого та іншого індивідуально визначеного майна комунальної власності територіальної громади міста Києва комунальному підприємству «Київжитлоспецексплуатація» з 50 до 5 % відповідно до рішення Київської міської ради від 26.04.2018 №800/4864 «Про внесення змін до рішення від 21.12.2017 №1043/4050 «Про бюджет міста Києва на 2018 рік».

Протягом 2018 року до загального фонду бюджету міста Києва надійшло доходів від операцій з капіталом в обсязі 2 000,6 тис. грн (з них 1 909,3 тис. грн – надходження коштів від реалізації безхазяйного майна), що становить 140,3% до річних планових показників. Ці надходження складають 0,01% у структурі доходів загального фонду бюджету міста Києва.

Спеціальний фонд бюджету м. Києва

За 2018 рік до спеціального фонду бюджету м. Києва надійшло 6 683 126,1 тис. грн (у тому числі субвенції з державного бюджету – 1 882 644,2 тис. грн.).

Виконання доходів спеціального фонду бюджету м. Києва (без врахування субвенції з державного бюджету) становить 84,8% до річного плану 2018 року. Це на 245 066,0 тис. грн менше ніж у 2017 році. Основною причиною зменшення надходжень у порівнянні з минулим роком є невиконання планових показників за коштами, що передаються з державного бюджету у відповідності до експерименту з фінансового забезпечення реалізації заходів з розвитку автомобільних доріг за рахунок перевиконання митних платежів.

Екологічного податку надійшло 41 931,3 тис. грн, що становить 60,3% до плану 2018 року та на 20 172,9 тис.грн менше ніж у 2017 році. Зменшення надходжень обумовлено зміною відсотку зарахування екологічного податку з 80% до 55% (Закон України «Про внесення змін до Бюджетного кодексу України» від 07.12.2017 №2233-VIII).

В обсязі дохідних джерел спеціального фонду бюджету м. Києва власні надходження бюджетних установ становлять 72,1%.

У 2018 році власних надходження бюджетних установ надійшло 3 459 456,3 тис. грн, що на 808 566,9 тис. грн більше, ніж у 2017 році внаслідок зростання власних надходжень бюджетних установ другої групи (благодійних внесків, грантів та дарунків, інших джерел).

Інших неподаткових надходжень (без врахування власних надходжень бюджетних установ) до бюджету міста Києва надійшло 509 703,2 тис. грн, що становить 96,5% до річних запланованих показників та на 320 100,7 тис. грн. менше ніж у 2017 році.

Виконання планового показника 2018 року від надходження коштів пайової участі у розвитку інфраструктури становить 96,0%, (надійшло 480 143,2 тис. грн.). Причиною недовиконання є повернення коштів за рішенням Господарського суду м.Києва від 18.04.2018 у справі №910/19020/17 в сумі 62 974,5 тис. грн.

Дивідендів (доходу), нарахованих на акції (частки, паї) господарських товариств, у статутних капіталах яких є комунальна власність, надійшло в сумі 23 062,9 тис. грн, або 92,3% до річного планового показника 2018 року. Невиконання плану пов'язане із заборгованістю, яка виникла у ПрАТ «АК «Київводоканал» в сумі 2,92 млн грн, у зв'язку із покриттям додаткових витрат від надання послуг, постійного підвищення цін і тарифів на електроносії, основні матеріали. Цю заборгованість в сумі 2,92 млн грн із виплати дивідендів, нарахованих на акції товариства, що перебувають у власності територіальної громади міста Києва, ПрАТ «АК «Київводоканал» планує сплатити до 1 липня 2019 року.

Протягом 2018 року збільшився обсяг доходів від операцій з капіталом. Так, за цією статтею до спеціального фонду бюджету надійшло 237 504,8 тис. грн, що на 65 581,2 тис. грн більше ніж у 2017 році.

Виконання річного планового показника надходження коштів від продажу землі забезпечено на 63,4% (надходження за 2018 рік – 88 298,6 тис. грн) та на 85 731,0 тис. грн. менше надходжень 2017 року. Серед причин, що обумовили уповільнення находження коштів, у тому числі і на земельних торгах є: відсутність затверджених детальних планів території по земельних ділянках для містобудівних потреб, довготерміновість процедури їх розроблення і затвердження; існування законодавчих заборон на передачу земельних ділянок у власність чи користування фізичним та юридичним особам; тривалість процедури підготовки земельних ділянок до продажу.

Доходів від відчуження майна, що перебуває в комунальній власності, за 2018 рік надішло 149 206,2 тис. грн. (у тому числі за рахунок сплати в сумі 85 451,0 тис.грн. за договором відчуження комунального майна за адресою пров. Георгіїський, 9), що становить 42,6% до запланованих показників та на 151 312,2 тис. грн більше показників аналогічного періоду 2017 року (без врахування повернення у 2017 році коштів за рішенням Господарського суду м.Києва від 24.03.2015 у справі №910/29514/14 в сумі 111 969,6 тис. грн.).

Одночасно з 7 березня 2018 року діє Закон України «Про приватизацію державного і комунального майна», відповідно до прикінцевих та перехідних положень якого передбачено необхідність розробки ряду нормативно-правових актів як на центральному так і на місцевому рівнях.

Розроблені та затверджені Кабінетом Міністрів України акти з питань приватизації державного та комунального майна набрали чинності в червні 2018 року.

Для реалізації положень вищевказаного Закону в частині приватизації комунального майна підготовлені проекти рішень Київської міської ради «Про питання приватизації комунального майна територіальної громади міста Києва, що належить до об'єктів малої приватизації» та «Про затвердження

Положення про діяльність аукціонної комісії для продажу об'єктів малої приватизації комунальної власності територіальної громади міста Києва» прийнято лише у грудні 2018 року.

За 2018 рік до цільових фондів, утворених Київською міською радою, надійшло коштів в сумі 303 053,2 тис. грн, що становить 116,3% до запланованих показників та більше на 11 506,6 тис. грн. надходжень 2017 року (3,9%).

Структура доходів спеціального фонду бюджету міста Києва за 2017-2018 роки (млн грн)

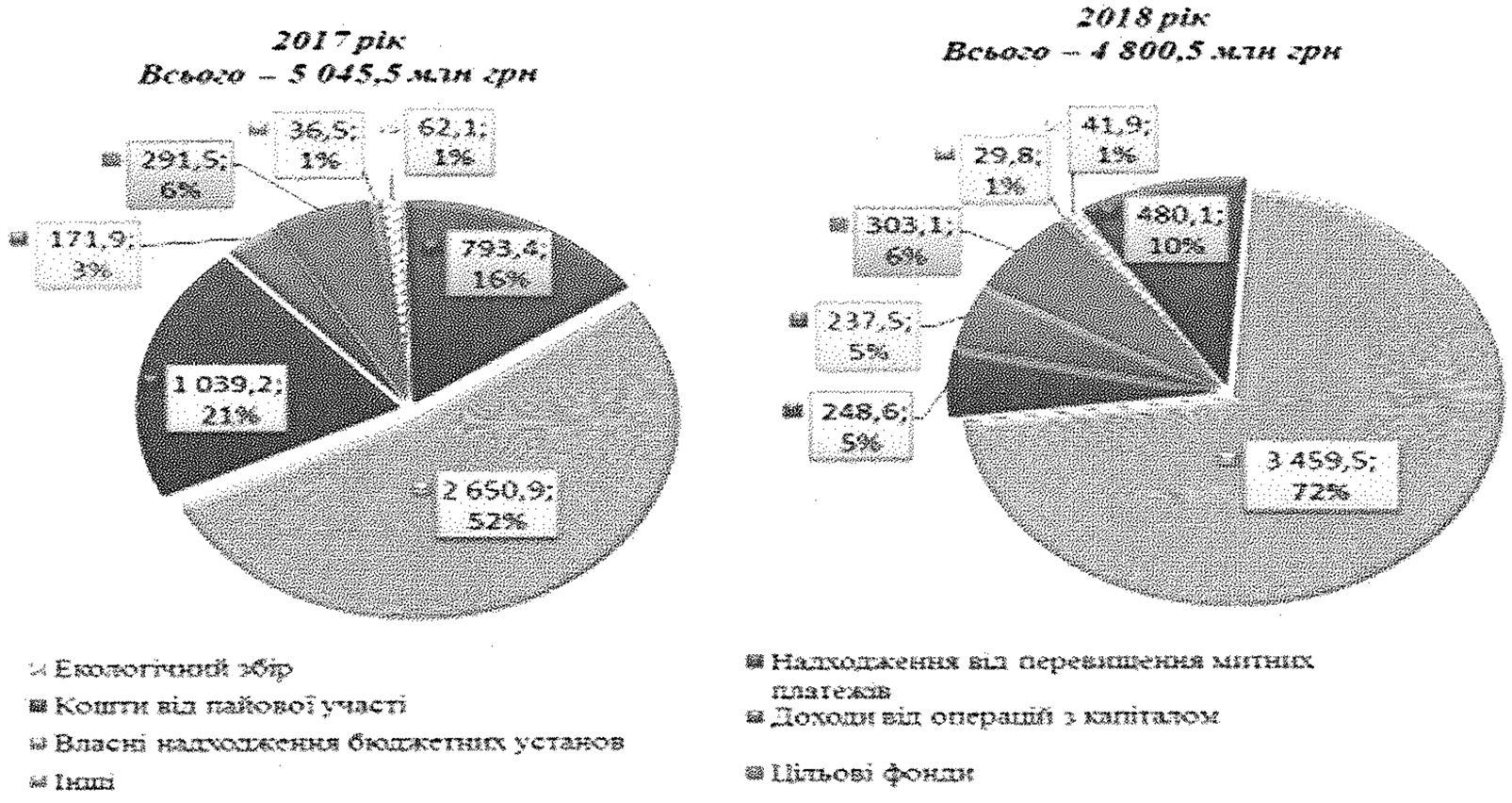

Виконання видаткової частини бюджету міста Києва

Планові показники видаткової частини бюджету міста Києва затверджено у сумі 60 498 966,2 тис. грн, в тому числі по загальному фонду 36 779 283,8 тис. грн та спеціальному фонду – 23 719 682,4 тис. грн. Виконання бюджету міста Києва за 2018 рік становить 58 201 492,5 тис. грн, в тому числі по загальному фонду – 35 871 108,1 тис. грн, та спеціальному фонду – 22 330 384,4 тис. грн.

Видатки бюджету м.Києва за 2017-2018 роки (млн грн)

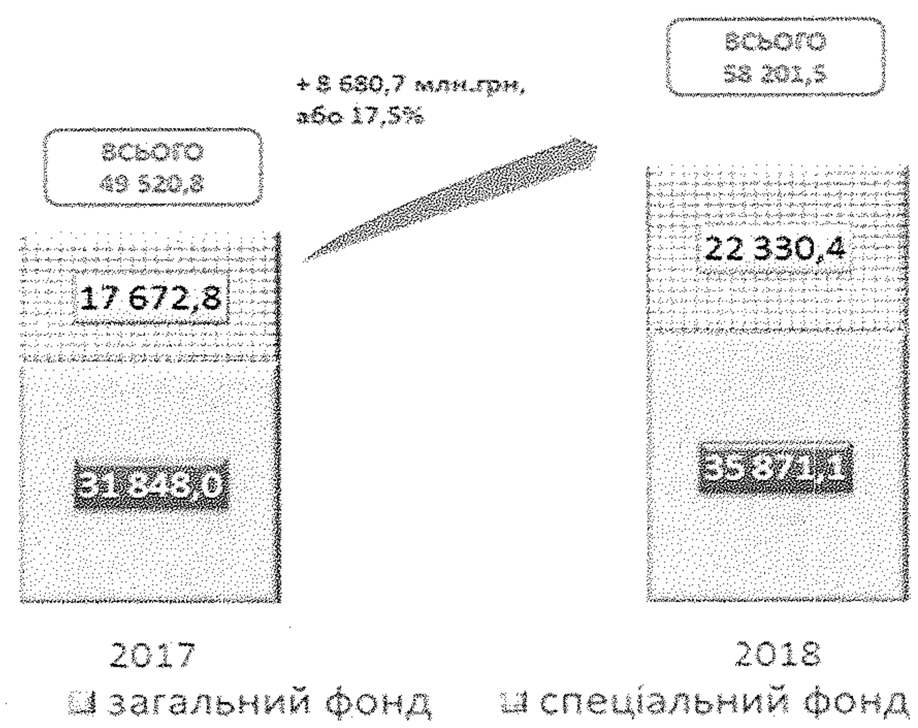

Обсяг видатків загального фонду бюджету міста Києва порівняно з відповідним показником минулого року збільшився на 4 023 142,5 тис. грн. Виконання планових річних показників, затверджених Київською міською радою, становить 97,5%.

Видатки спеціального фонду бюджету міста Києва збільшились на 4 657 531,5 тис. грн у порівнянні з аналогічним показником попереднього року. Рівень виконання планових річних показників, затверджених Київською міською радою, склав 93,7%.

Більшість видатків бюджету традиційно спрямовується на соціально-культурну сферу (освіта, охорона здоров'я, соціальний захист і соціальне забезпечення, культура та мистецтво, фізична культура і спорт). У звітному періоді сукупна частка цих видатків у структурі видатків бюджету складала 60,9%, та на 4 853 010,3 тис. грн більше рівня попереднього року.

Видатки бюджету міста Києва за галузевою структурою за 2017-2018 років (млн грн)

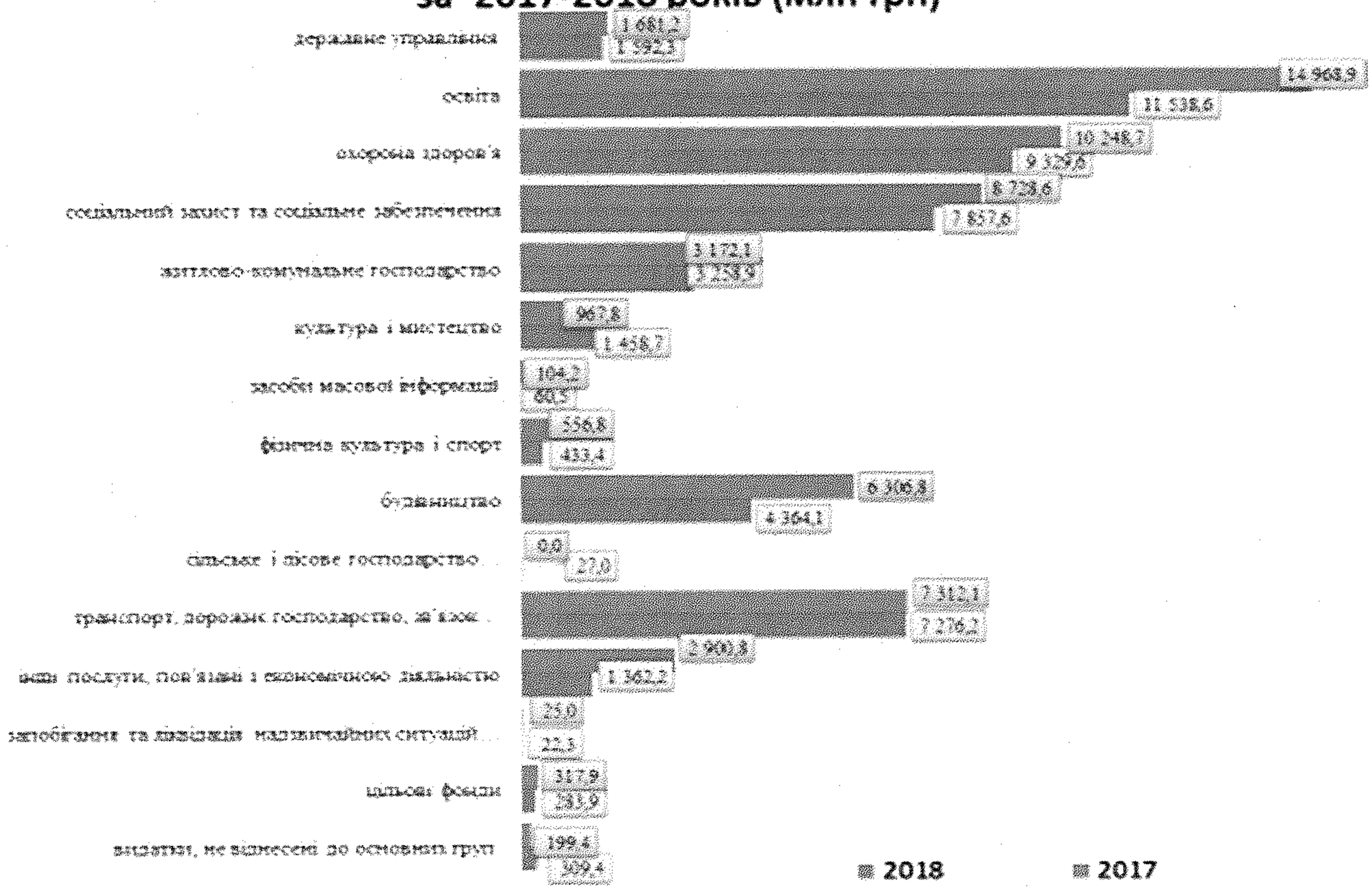

Найбільше зростання видатків у номінальному вираженні відбулося за такими напрямами:

- Освіта – на 3 430 292,8 тис. грн, або на 29,7%;
- Охорона здоров'я – на 919 144,5 тис. грн, або 9,9%.
- Соціальний захист та соціальне забезпечення – на 871 037,2 тис. грн, або на 11,1%.

Найвищі показники виконання річного плану забезпечено за видатками на інші послуги, пов'язані з економічною діяльністю (99,3%), охорону здоров'я (98,2%), культуру та мистецтво (97,2%), на соціальний захист та соціальне забезпечення (96,8%) та освіту (96,1%).

Структура видатків бюджету міста Києва за 2017/2018 роки

тис.грн

Найменування показника	2017 рік			2018 рік			Відхилення 2018 до 2017, +/-
	План на рік	Факт на 31.12.2017	частка, %	План на рік	Факт на 31.12.2018	частка, %	
Державне управління	1 647 307,3	1 592 323,9	3,2	1 723 237,5	1 681 163,2	2,9	88 839,3
Освіта	12 206 823,0	11 538 619,8	23,3	15 569 787,7	14 968 912,6	25,7	3 430 292,8
Охорона здоров'я	9 540 054,8	9 329 577,1	18,8	10 432 924,4	10 248 721,6	17,6	919 144,5
Соціальний захист та соціальне забезпечення	8 013 286,5	7 857 564,3	15,9	9 020 300,1	8 728 601,5	15,0	871 037,2
Культура і мистецтво	1 503 253,6	1 458 718,5	2,9	995 637,4	967 812,7	1,7	-490 905,8
Фізична культура і спорт	459 181,7	433 358,8	0,9	573 467,1	556 800,4	1,0	123 441,6
Житлово-комунальне господарство	3 562 720,3	3 258 851,0	6,6	3 349 219,3	3 172 109,9	5,5	-86 741,1
Будівництво та регіональний розвиток	4 630 508,2	4 364 117,8	8,8	6 476 140,3	6 306 762,7	10,8	1 942 644,9
Транспорт, дорожнє господарство, зв'язок, телекомунікації та інформатика	7 626 199,5	7 276 192,3	14,7	7 955 187,7	7 312 149,8	12,6	35 957,5
Засоби масової інформації	60 751,1	60 545,8	0,1	104 277,1	104 179,5	0,2	43 633,7
Сільське і лісове господарство, рибне господарство	28 998,8	27 027,9	0,1	0,0		0,0	-27 027,9
Інші послуги, пов'язані з економічною діяльністю	1 420 566,1	1 362 178,6	2,8	2 920 888,4	2 900 781,6	5,0	1 538 603,0
Попередження та ліквідація надзвичайних ситуацій та наслідків стихійного лиха	22 395,5	22 346,1	0,05	25 100,0	25 019,5	0,0	2 673,4
Видатки, не віднесені до основних груп	397 277,3	309 383,9	0,6	241 677,2	199 413,3	0,3	-109 970,6
Обслуговування місцевого боргу	37 600,0	15 059,7	0,0	411 889,8	393 445,3	0,7	378 385,6
Фонд охорони навколишнього природного середовища	82 169,4	67 410,4	0,1	109 355,8	80 626,7	0,1	13 216,3
Цільові фонди	296 518,4	283 863,0	0,6	343 916,4	317 878,3	0,5	34 015,3
Разом видатків	**51 535 611,5**	**49 257 138,9**	**99,5**	**60 253 006,2**	**57 964 378,6**	**99,6**	**8 707 239,7**
Міжбюджетні трансферти	269 653,6	265 936,3	0,5	163 510,0	159 758,6	0,3	-106 177,7
Кредитування місцевих бюджетів	-1 500,0	-2 256,7	0,0	82 450,0	77 355,3	0,1	79 612,0
Всього видатків	**51 803 765,1**	**49 520 818,5**	**100,0**	**60 498 966,2**	**58 201 492,5**	**100,0**	**8 680 674,0**

Структура видатків бюджету м. Києва у розрізі економічної класифікації дещо змінилася порівняно з 2017 роком. Зростання відбулося як за поточними так і за капітальними видатками, відповідно на 12,4% та 28,3 %.

Структура видатків бюджету міста Києва за 2017/2018 роки за економічною класифікацією

тис.грн

Найменування показника	Код економічної класифікації	План на 2017 рік	Факт на 31.12.2017	% виконання	План на 2018 рік	Факт на 31.12.2018	% виконання	Відхилення 2018 до 2017, +/-
Поточні видатки	2000	35 289 504,2	34 061 201,6	96,5	39 401 132,7	38 282 904,8	97,2	4 221 703,2
Оплата праці і нарахування на заробітну плату	2100	10 004 478,4	9 919 766,2	99,2	11 697 653,8	11 640 629,6	99,5	1 720 863,4
Заробітна плата	2111	8 197 468,9	8 131 520,1	99,2	9 582 260,2	9 540 029,2	99,6	1 408 509,1
Нарахування на оплату праці	2120	1 807 009,5	1 788 246,1	99,0	2 115 393,6	2 100 600,4	99,3	312 354,3
Предмети, матеріали, обладнання та інвентар	2210	454 820,5	418 257,3	92,0	604 686,8	564 236,1	93,3	145 978,8
Медикаменти та перев'язувальні матеріали	2220	552 194,2	504 451,9	91,4	553 331,1	505 289,6	91,3	837,7
Продукти харчування	2230	849 612,3	695 178,5	81,8	889 168,5	778 051,3	87,5	82 872,8
Оплата послуг (крім комунальних)	2240	1 458 603,8	1 360 214,9	93,3	1 661 661,4	1 603 702,1	96,5	243 487,2
Видатки на відрядження	2250	28 593,3	26 053,3	91,1	44 734,9	40 346,6	90,2	14 293,3
Оплата комунальних послуг та енергоносіїв	2270	1 267 421,7	955 648,1	75,4	1 452 078,5	1 153 469,9	79,4	197 821,8
Дослідження і розробки, окремі заходи по реалізації державних (регіональних) програм	2280	5 872 348,6	5 741 476,1	97,8	8 766 718,4	8 595 998,2	98,1	2 854 522,1
Обслуговування боргових зобов'язань	2400	6 357,0	757,7	11,9	389 755,5	372 084,0	95,5	371 326,3
Поточні трансферти	2600	8 243 585,3	8 037 716,9	97,5	5 375 430,0	5 287 715,8	98,4	-2 750 001,1
Соціальне забезпечення	2700	6 317 867,2	6 193 382,8	98,0	7 921 464,8	7 710 162,8	97,3	1 516 780,0
Виплата пенсій і допомоги	2710	2 226,6	1 732,1	77,8	2 415,9	1 922,7	79,6	190,6
Стипендії	2720	65 351,7	63 920,6	97,8	79 599,4	72 531,1	91,1	8 610,5
Інші виплати населенню	2730	6 250 288,9	6 127 730,1	98,0	7 839 449,5	7 635 709,0	97,4	1 507 978,9
Інші поточні видатки	2800	233 621,9	208 297,9	89,2	44 449,0	31 218,8	70,2	-177 079,1
Нерозподілені видатки	9000	43 798,8		0,0	24 220,0		0,0	0,0
Капітальні видатки	3000	16 471 962,1	15 461 873,6	93,9	20 991 163,5	19 841 232,4	94,5	4 379 358,8
Придбання основного капіталу	3100	3 047 614,9	2 871 903,5	94,2	3 841 292,1	3 681 111,2	95,8	809 207,7
Придбання обладнання і предметів довгострокового користування	3110	1 301 644,2	1 202 924,2	92,4	1 646 187,6	1 601 144,7	97,3	398 220,5
Капітальне будівництво (придбання)	3120	204 765,3	194 720,1	95,1	718 188,2	714 966,6	99,6	520 246,5
Капітальний ремонт	3130	1 179 891,5	1 129 878,8	95,8	1 286 324,4	1 185 701,5	92,2	55 822,7
Реконструкція та реставрація	3140	189 812,8	174 740,8	92,1	143 926,0	134 454,3	93,4	-40 286,5
Придбання землі та нематеріальних активів	3160	171 501,1	169 639,6	98,9	46 665,9	44 844,1	96,1	-124 795,5
Капітальні трансферти	3200	13 424 347,2	12 589 970,1	93,8	17 149 871,4	16 160 121,2	94,2	3 570 151,1
Кредитування	4000	- 1 500,0	-2 256,7	150,4	82 450,0	77 355,3	93,8	79 612,0
Всього видатків		**51 803 765,1**	**49 520 818,5**	**95,6**	**60 498 966,2**	**58 201 492,5**	**96,2**	8 680 674,0

Структура видатків за економічною класифікацією за 2017-2018 років (млн грн)

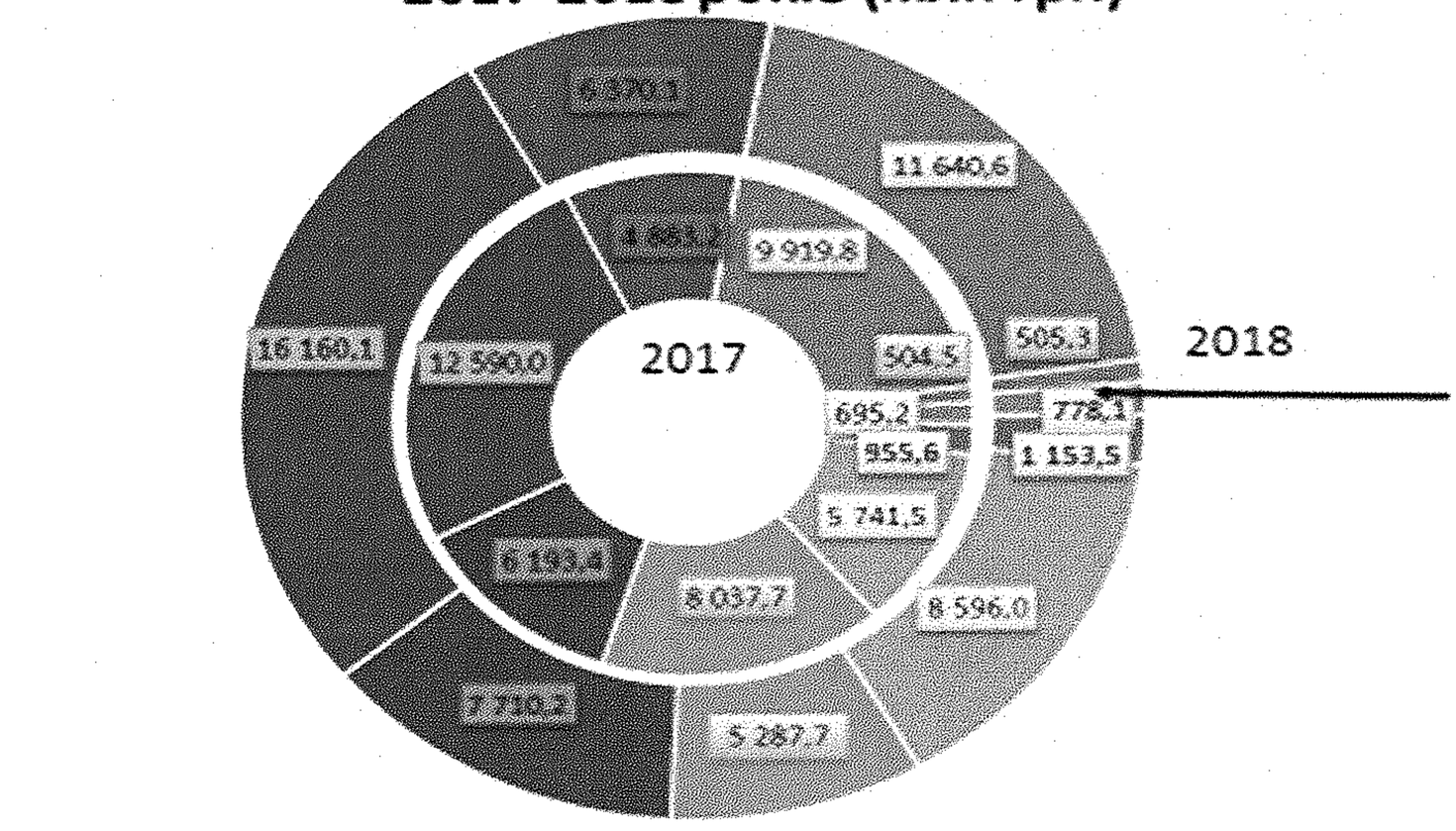

- оплата праці і нарахування на заробітну плату
- медикаменти та перев'язувальні матеріали
- продукти харчування
- оплата комунальних послуг та енергоносіїв
- дослідження і розробки, окремі заходи по реалізації державних (регіональних) програм
- субсидії та поточні трансферти підприємствам (установам, організаціям)
- соціальне забезпечення
- капітальні видатки
- інші видатки

Державне управління

Бюджетні призначення загального фонду бюджету м. Києва встановлені у сумі 1 612 472,3 тис. грн, з них на:

організаційне, інформаційно-аналітичне та матеріально-технічне забезпечення діяльності Київської міської ради (Секретаріату) – 97 001,9 тис. грн;

іншу діяльність у сфері державного управління – 160 817,6 тис. грн.

Виконання планових показників загального фонду бюджету становить 96,8%, в тому числі по Київській міській раді (Секретаріату) – 96,3%. Обсяг видатків загального фонду бюджету м. Києва порівняно з відповідним показником минулого року збільшився на 338450,2 тис. грн.

Касові видатки загального фонду складають 1 558 924,3 тис. грн, з яких по:

- Київській міській раді (Секретаріату) – 93 435,0 тис. грн;
- іншій діяльності у сфері державного управління – 145 415,5 тис. грн в т.ч:

утримання громадських приймалень – 33 310,2 тис.грн;

міській цільовій програмі «Турбота. Назустріч киянам» на 2016-2018 роки на забезпечення діяльності Центру правової допомоги киянам, які опинились у складних життєвих обставинах – 4 471,1 тис. грн, на обслуговування «Картки Киянина» – 1 949,9 тис. грн ;

міській цільовій програмі «Нагороди» на 2017-2019 роки на закупівлю нагородної продукції – 715,0 тис. грн;

міській цільовій програмі зміцнення і розвитку міжнародних зв'язків на 2015 – 2018 роки – 12 901,4 тис. грн;

утримання комунальної бюджетної установи «Контактний центр міста Києва» – 18 734,2 тис. грн.;

забезпечення діяльності комунальної бюджетної установи «Київський міський центр допомоги учасникам антитерористичної операції» – 3 223,5 тис. грн;

програмі «Сприяння розвитку громадянського суспільства у м. Києві на 2017-2019 рр.» – 28 086,6тис. грн.;

забезпечення іншої діяльності по Київській міській державній адміністрації – 39 774,9 тис. грн;

виконання судових рішень – 162,6 тис. грн;

програмі вирішення депутатами Київської міської ради соціально-економічних проблем, виконання передвиборних програм, доручень виборців на 2016-2019рр» – 64791,6 тис. грн.

У спеціальному фонді бюджету м. Києва по галузі «Державне управління» передбачено бюджетні призначення в сумі 274 462,9 тис. грн, з яких на:

- організаційне, інформаційно-аналітичне та матеріально-технічне забезпечення діяльності Київської міської ради (Секретаріат) – 10 555,1 тис. грн.

- іншу діяльність у сфері державного управління – 2 883,1 тис. грн.

Касові видатки спеціального фонду за звітний період складають 268 100,8 тис. грн, з яких на:

- забезпечення діяльності Київської міської ради – 10 496,2 тис. грн;

- іншу діяльність у сфері державного управління – 2 491,4 тис. грн в т.ч:

програмі «Сприяння розвитку громадянського суспільства у м. Києві на 2017-2019 рр.» – 182,4 тис. грн;

забезпечення діяльності комунальної бюджетної установи «Київський міський центр допомоги учасникам антитерористичної операції» – 779,1 тис. грн;

утримання комунальної бюджетної установи «Контактний центр міста Києва» – 1 522,0 тис. грн.

Видатки на військовий призов заплановано в сумі 2045,0 тис. грн, які використано в повному обсязі.

Освіта

Видатки бюджету м. Києва за 2018 рік на функціонування і розвиток закладів освіти м. Києва по загальному фонду склали 12 307 155,8 тис. грн, або на 27,7 % більше ніж у 2017 році.

На здобуття дошкільної освіти 100,6 тисяч дітей від 1 до 6 (7) років у 534 закладах м. Києва спрямовано 3 354 929,6 тис. грн, що на 18,9 % більше ніж у 2017 році. Кількість дитячих садочків збільшено на 5 закладів та відкрито 84 групи, що дозволило надати додатково 1,2 тисяч місць у садочках.

Для охоплення загальною середньою освітою 271,3 тисяч учнів м. Києва у 404 школах спрямовано 6 024 945,3 тис. грн, (в т.ч. за рахунок субвенцій з Державного бюджету України: освітньої – 2 539 542,8 тис. грн на виплату

заробітної плати працівникам закладів загальної середньої освіти, освітньої субвенції на придбання обладнання – 1 514,6 тис. грн, субвенції на надання державної підтримки особам з особливими потребами – 16 793,6 тис. грн, на забезпечення якісної, сучасної та доступної загальної середньої освіти «Нова українська школа» – 41 100,6 тис. грн), що на 20,5 % більше ніж за 2017 рік. У 2018 році введено 2 початкові школи та збільшено на 379 класів, що дозволило прийняти на 12,3 тисяч учнів більше.

На охоплення загальною середньою освітою 6,0 тисяч вихованців у 25 школах-інтернатах спрямовано 581 339,6 тис. грн, в т.ч. за рахунок субвенцій з Державного бюджету України: освітньої – 193 707,1 тис. грн, на виплату державної соціальної допомоги на дітей-сиріт та дітей, позбавлених батьківського піклування, грошового забезпечення батькам-вихователям і прийомним батькам за надання соціальних послуг у дитячих будинках сімейного типу та прийомних сім‘ях за принципом “гроші ходять за дитиною” – 10 950,2 тис. грн, що на 13,8 % більше 2017 року.

На організацію гурткової роботи та сприяння розвитку індивідуальної та колективної творчості 98,4 тисяч дітей у 97 позашкільних навчальних закладах спрямовано 908 647,6 тис. грн, що більше на 193,9 % до 2017 року (відповідно наказу Міністерства фінансів України від 20 вересня 2017 року № 793 «Про затвердження складових програмної класифікації видатків та кредитування місцевих бюджетів» з 01 січня 2018 року фінансування шкіл естетичного виховання здійснюється по галузі «Освіта»). У 2018 році відкрито 1 новобудову, та кількість дітей у гуртках збільшилась на 4,2 тисяч дітей.

На підготовку 11,6 тисяч кваліфікованих робітничих кадрів в 24 професійно-технічних навчальних закладах спрямовано 509 719,2 тис. грн, (в т.ч. за рахунок субвенцій з Державного бюджету України: освітньої – 52 455,1 тис. грн, на модернізацію та оновлення Київського професійного ліцею будівництва і комунального господарства – 150,0 тис. грн), що більше на 21,3 %. Продовжується тенденція щодо зменшення контингенту. Так, протягом року кількість учнів професійно-технічних навчальних закладів зменшилась на 0,5 тисяч учнів.

На підготовку 14,0 тисяч молодих фахівців та 12,6 тисяч слухачів у 24 вищих навчальних закладах спрямовано 676 264,7 тис. грн, (в т.ч. за рахунок субвенцій з Державного бюджету України: освітньої – 19 791,2 тис. грн, на забезпечення якісної, сучасної та доступної загальної середньої освіти «Нова українська школа» – 1 984,8 тис. грн,), що більше на 72,4 % до 2017 року.

На функціонування інших закладів та заходів галузі «Освіта» спрямовано 250 888,0 тис. грн, що більше на 38,1 % порівняно з 2017 роком. Протягом року відбулося відкриття 2 інклюзивно-ресурсних центрів.

У 2018 році спрямовано на забезпечення основної діяльності установ та закладів освіти за рахунок власних надходжень та благодійних внесків по спеціальному фонду видатки в сумі 1 649 220,9 тис. грн, що більше на 80,3% порівняно з 2017 роком.

Крім того, на покращення матеріально-технічної бази закладів освіти за рахунок бюджету розвитку використано 1 012 535,9 тис. грн (на 2,7 % більше до 2017 року), з них на:

- капітальний ремонт закладів освіти в обсязі 723 064,2 тис. грн, (в т.ч. залишки субвенції за 2017 рік на здійснення заходів соціально-економічного розвитку окремих територій – 3 783,0 тис. грн), це: капітальний ремонт та облаштування майданчиків у 193 закладах – 122 683,3 тис. грн, капітальний ремонт будівель у 84 закладах – 107 558,7 тис. грн, капітальний ремонт приміщень у 132 закладах – 81 316,1 тис. грн, заміну вікон у 172 закладах – 77 763,6 тис. грн, капітальний ремонт харчоблоків у 55 закладах – 33 139,5 тис. грн, ремонт фасадів у 59 закладах – 83 464,5 тис. грн, капітальний ремонт спортивних залів та допоміжних приміщень у 28 закладах – 39 645,4 тис. грн, створення безбар'єрного середовища у 150 закладах – 38 186,8 тис. грн, благоустрій територій закладів у 72 закладах – 37 690,6 тис. грн, капремонт покрівель у 59 закладах – 29 419,2 тис. грн, капітальний ремонт мереж у 48 закладах – 21 665,6 тис. грн, капітальний ремонт місць загального користування у 37 закладах – 14 849,7 тис. грн, відновлення груп у 17 навчальних закладах – 15 353,0 тис. грн, ремонт басейну у 2 закладах – 13 623,0 тис. грн, ремонт вхідних груп у 13 закладах – 2 511,1 тис. грн, ремонт пралень у 9 закладах – 2 204,2 тис. грн, ремонт

їдалень у 2 закладах – 1 176,5 тис. грн, ремонт квартир у прийомних сім'ях – 813,4 тис. грн;

- придбання обладнання довгострокового користування в обсязі 289 471,7 тис. грн, (в т.ч. за рахунок субвенції на надання державної підтримки особам з особливими потребами – 5 170,1 тис. грн, освітньої субвенції на придбання обладнання – 45 749,0 тис. грн, на забезпечення якісної, сучасної та доступної загальної середньої освіти «Нова українська школа» – 1 203,7 тис. грн, на модернізацію та оновлення Київського професійного ліцею будівництва і комунального господарства та Державного навчального закладу «Київський центр професійно-технічної освіти» – 4 757,2 тис. грн, залишки субвенції за 2017 рік на здійснення заходів соціально-економічного розвитку окремих територій – 1 350,0 тис. грн), це: обладнання для харчоблоків 343 закладів – 16 127,2 тис. грн, меблів для 204 закладів – 18 149,5 тис. грн, прального обладнання для 90 закладів – 2 036,7 тис. грн, професійного обладнання та інвентарю для 70 закладів – 45 610,2 тис. грн, природничо-математичних кабінетів для 155 закладів – 33 268,7 тис. грн, комп'ютерної техніки для 586 закладів – 93 053,7 тис. грн, оргтехніки для 234 закладів – 34 393,8 тис. грн, спортивного обладнання для 24 закладів – 4 672,7 тис. грн, побутової техніки для 51 закладу – 3 482,4 тис. грн, ігрового обладнання для 39 закладів – 4 783,3 тис. грн, музичного обладнання для 18 закладів – 4 724,5 тис. грн, медичного обладнання для 11 закладів – 1 143,1 тис. грн, створення STEM – центрів у 67 закладах – 14 881,8 тис. грн, обладнання квартир у прийомних сім'ях – 12 491,6 тис. грн та інше обладнання на суму 652,5 тис. грн.

За результатами контрольних заходів у 2018 році виявнено такі недоліки:

- Управлінням освіти Оболонської районної в місті Києві державної адміністрації зайво перераховано кошти бюджету м. Києва у сумі 3073,6 тис. грн внаслідок внесення завищених даних до актів виконаних будівельних робіт; завищення фактично виконаних проектно-вишукувальних робіт та робіт з технічного нагляду;

- Управлінням освіти Деснянської районної в місті Києві державної адміністрації у сумі 1 066,1 тис. грн внаслідок неефективних закупівель та не забезпечення економії та ефективності використання коштів при закупівлі продуктів харчування, не вжиття заходів впливу та умов договорів в частині стягнення з підрядних організацій пені, за порушення строків виконання робіт;

- Управлінням освіти Святошинської районної в місті Києві державної адміністрації у сумі 251,4 тис. грн внаслідок завищення обсягів і вартості виконаних ремонтно-будівельтних робіт;

- Комунальним підриємством "Дирекція з капітального будівництва та реконструкції "Київбудреконструкція" у сумі 6039,9 тис. грн внаслідок

завищення обсягів виконаних робіт з термомодернізації загальноосвітнього навчального закладу №200 на вул. Семашка, 9 Святошинського району м. Києва; термомодернізації дошкільного навчального закладу №599 на вул. Василя Стуса, 26 А Святошинського району м. Києва;

- Комунальним підприємством «Спецжитлофонд» у сумі 5188,0 тис. грн внаслідок внесення завищених даних до актів виконаних будівельних робіт; завищення виконавцями обсягів і вартості виконаних проектно-вишукувальних робіт під час виконання робіт з будівництва ліцею на 22 класи на ділянці № 13 в 6-му мікрорайоні житлового масиву "Осокорки-Північні" у Дарницькому районі м. Києва.

Охорона здоров'я

Планові призначення загального фонду бюджету м. Києва по галузі «Охорона здоров'я» на 2018 рік складають 7 559 378,3 тис. грн, в тому числі за рахунок субвенції з державного бюджету – 4 459 341,6 тис. грн. За 2018 рік виконання складає 7 452 894,4 тис. грн (98,6% до плану), що на 4,9% більше порівняно з 2017 роком.

Обсяг видатків на оплату праці з нарахуваннями за звітний період становить 5 308 180,5 тис. грн, що на 157 596,9 тис. грн більше порівняно з 2017 роком. Збільшення видатків на оплату праці з нарахуваннями лише на 3,1% пов'язано з переходом з 01.07.2018 первинної ланки на фінансування з державного бюджету за договорами з Національною службою здоров'я України. В повному обсязі забезпечено обов'язкові виплати із заробітної плати та стимулюючі виплати у розмірі 50%. Середньомісячна заробітна плата працівників галузі за звітний період становить 6 643 грн, що на 10,7% більше порівняно з 2017 роком.

На оплату видатків за комунальні послуги та енергоносії спрямовано 432 402,2 тис. грн (92,8% до плану).

Протягом 2018 року на придбання медикаментів та перев'язувальних матеріалів було використано 944 822,4 тис. грн (94,2% до плану), що на 6 246,4 тис. грн більше, ніж у минулому році.

На придбання продуктів харчування використано 132 565,2 тис. грн. Вартість харчування 1 ліжко-дня у звичайному стаціонарі становить 21,1 грн (за 2017 рік – 18,2 грн), на одне місце у дитячих санаторіях – 69,2 грн (за 2017рік – 50,8 грн). На забезпечення 146 дітей перших 2-х років життя з малозабезпечених сімей безкоштовним дитячим харчування використано 1 531,5 тис. грн.

Видатки на пільгові медикаменти за рахунок коштів місцевого бюджету становлять 107 545,2 тис. грн, що на 2 283,3 тис. грн більше порівняно з минулим роком.

На забезпечення 4 301 особи, яким надано послуги із зубопротезування на пільгових умовах, виділено 11 296,9 тис. грн.

Крім того, відшкодування вартості лікарських засобів пацієнтам під час амбулаторного лікування, хворим на серцево-судинні захворювання, цукровий

діабет II типу та бронхіальну астму на реалізацію Урядової програми «Доступні ліки» здійснюється за рахунок субвенції з державного бюджету, обсяг якої на 2018 рік складає 90 738,1 тис. грн. Касові видатки за 2018 рік – 84 682,2 тис. грн (93,3% до плану).

Видатки на виконання Міської цільової програми «Здоров'я киян» у 2018 році затверджені у загальній сумі 637 242,4 тис. грн. Касові видатки за звітний період склали 589 539,1 тис. грн (92,5% до плану). За ці кошти здійснено закупівлю виробів медичного призначення та медикаментів, необхідних для: проведення гемодіалізу та перитонеального діалізу у дітей та дорослих, хворих хоспісних та паліативних відділень, а також хворих на орфанні захворювання, на цукровий діабет, неврологічних хворих, забезпечено хіміопрепаратами та супроводжуючою терапією онкологічних хворих. Службу крові міста Києва забезпечено медичними виробами для проведення скринінгу донорської крові та її компонентів та витратними матеріалами. Проведено закупівлю ендопротезів колінних та кульшових суглобів та наборів інструментарію для їх імплантації, забезпечено кохлеарними імплантантами та слуховими апаратами пацієнтів, які мають вади слуху.

На Міську цільову програму протидії захворюванню на туберкульоз на 2017-2021 роки заплановано 8 097,3 тис. грн, у тому числі по загальному фонду бюджету – 6 597,3 тис. грн та по спеціальному фонду – 1 500,0 тис. грн. Касові видатки загального фонду становили 5 512,7 тис. грн, або 83,6% річного плану, спеціального фонду – 1 490,0 тис. грн (99,3% річного плану).

На Міську цільову програму протидії епідемії ВІЛ-інфекції на 2017-2021 роки передбачено 14 994,2 тис. грн, касові видатки склали 10 369,7 тис. грн. Виконання на 69,2% річного плану пояснюється залученням коштів громадських та міжнародних організацій, а також централізованими поставками з державного бюджету.

На 2018 рік на галузь «Охорона здоров'я» передбачено видатки бюджету розвитку спеціального фонду в обсязі 1 393 371,3 тис. грн (у тому числі субвенція з державного бюджету місцевим бюджетам на здійснення заходів щодо соціально-економічного розвитку окремих територій у сумі 2 330,0 тис. грн та співфінансування - 121,5 тис. грн). За 2018 рік касові видатки склали 1 366 536,7 тис. грн (98,1% до плану), у тому числі: на придбання медичного обладнання – 686 353,9 тис. грн, автомобілів швидкої медичної допомоги у кількості 24 одиниці – 50 202,0 тис. грн та на капітальний ремонт – 629 980,8 тис. грн.

Власні надходження медичних закладів до спеціального фонду бюджету на 2018 рік передбачено у сумі 1 482 626,3 тис. грн. У звітному періоді касові видатки становили 1 431 355,5 тис. грн, в тому числі 500 919,7 тис. грн – операції, пов'язані з грошовою оцінкою будівель та землі і відображені в обліку виконання бюджету.

За результатами контрольних заходів у 2018 році виявнено такі недоліки:

- Київською міською клінічною лікарнею №3 у сумі 616,9 тис. грн внаслідок зайвого перерахування коштів бюджету за виконання ремонтно-будівельних робіт та завищення видатків на здійснення технічного нагляду.

Соціальний захист

Загальний обсяг видатків спрямованих з бюджету м. Києва на соціальний захист та соціальне забезпечення за 2018 рік становить 8 719 686,0 тис. грн, що на 11,0%, або на 862 121,7 тис. грн перевищує показник попереднього звітного періоду. Рівень виконання до річних планових призначень становить 96,8%, при цьому за видатками загального фонду – 96,9%, спеціального фонду – 94,2%.

Для надання соціальних послуг через мережу бюджетних установ соціального захисту та соціального забезпечення за 2018 рік із загального фонду бюджету використано 594 581,4 тис. грн, що на 13,2% більше у порівнянні з 2017 роком, зі спеціального фонду бюджету – 128 587,7 тис. грн, що на 2,9 % більше у порівнянні з попереднім роком.

За 2018 рік проведено видатків на надання соціальних послуг фізичними особами, реалізацію окремих програм для осіб з інвалідністю, безоплатне поховання учасників бойових дій в обсязі 25 584,6 тис. грн, що на 19,1 тис. грн більше, ніж у минулому році.

На виконання окремих заходів міських цільових програм, що спрямовані на забезпечення власних повноважень у сфері соціального захисту населення, у звітному періоді використано 1 737 743,6 тис. грн, що на 22,5% більше у порівнянні з попереднім роком, з них 351 034,4 тис. грн – на виплату різних видів матеріальної допомоги окремим категоріям соціально незахищених верств населення, ветеранам війни, учасникам АТО, сім'ям загиблих учасників АТО та Героїв Небесної Сотні.

Зокрема одноразову допомогу отримали:

• 593 члени сімей загиблих киян-учасників АТО та Героїв Небесної Сотні в розмірі 25,0 тис. грн;

• 26909 киян-учасників АТО в розмірі 5,0 тис. грн.

За рахунок коштів міської цільової програми «Турбота. Назустріч киянам» здійснено видатки на компенсаційні виплати за пільговий проїзд окремих категорій громадян у сумі 1 196 881,4 тис. грн, що у порівнянні з 2017 роком більше на 39,5%.

На реалізацію громадського проекту «Соціальні послуги денного догляду для дітей з тяжкими порушеннями розвитку» використано 399,9 тис. грн.

Протягом звітного періоду за рахунок субвенції з Державного бюджету України на виплату допомоги сім‘ям з дітьми, малозабезпеченим сім‘ям, особам, які не мають права на пенсію, особам з інвалідністю та дітям з інвалідністю використано 2 304 385, 7 тис. грн, або 98,6% річного плану.

На виплату державної соціальної допомоги на дітей-сиріт та дітей, позбавлених батьківського піклування, грошового забезпечення батькам-вихователям і прийомним батькам за надання соціальних послуг у дитячих будинках сімейного типу та прийомних сім‘ях за принципом “гроші ходять за дитиною”, оплату послуг із здійснення патронату використано 12 692,7 тис. грн, або 95,8 % річного плану.

За рахунок субвенцій з Державного бюджету України на виплату грошової компенсації для придбання житла окремим категоріям населення відповідно до законодавства, зокрема сім’ям загиблих осіб та осіб з інвалідністю з числа учасників АТО та учасників бойових дій на території інших держав, використано 145 325,3 тис. грн, що більше на 62,7% у порівнянні з 2017 роком.

Структура видатків по галузі "Соціальний захист та соціальне забезпечення" за 2018 рік в порівнянні з 2017 роком (тис.грн)

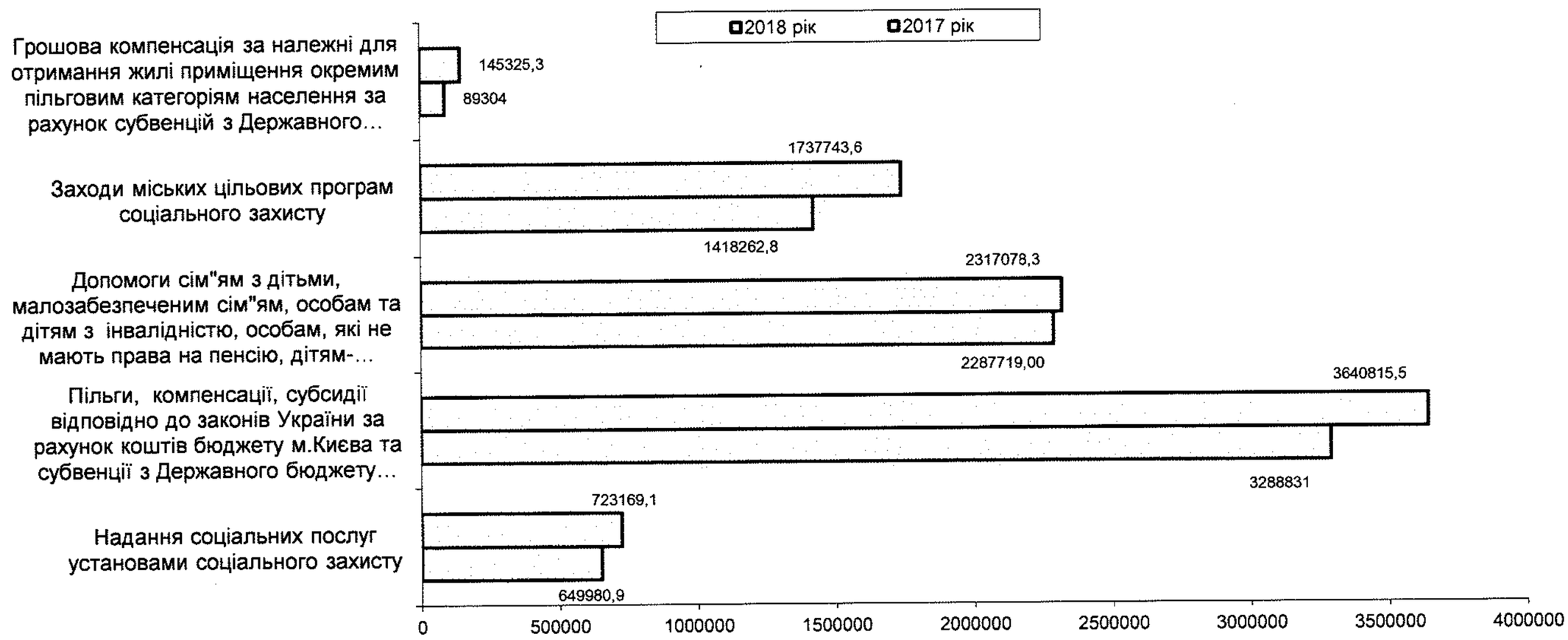

За результатами контрольних заходів у 2018 році виявнено такі недоліки:

- Департаментом соціальної політики у договорах про надання соціальних послуг чітко не визначено детальну інформацію щодо обсягу, періодичності, змісту та якості соціальних послуг, їх тривалості та строків надання, відсутній розрахунок вартості послуг, що призвело до неефективного витрачання коштів з ризиком потенційних втрат на суму 676,16 тис. грн;
- закупівля технічних та інших засобів реабілітації, які тривалий час знаходяться на відповідальному зберіганні та не використовуються, що призвело до неефективного використання бюджетних коштів з потенційними втратами розрахунково на суму 2367,89 тис. грн.

Соціальні програми у галузі сім'ї, дітей та молоді

Загальний обсяг видатків бюджету м. Києва по галузі «Соціальні програми з питань сім'ї, дітей та молоді» за 2018 рік склав 229 399,8 тис. грн (97,0% до плану), що на 26,2% або на 47 616,5 тис. грн перевищує аналогічний показник 2017 року.

Видатки бюджету міста Києва по загальному фонду на соціальні програми з питань сім'ї, дітей та молоді за 2017 - 2018 роки (тис. грн)



На утримання 11 центрів соціальних служб для сім'ї, дітей та молоді, якими протягом 2018 року надано 382 579 соціальних послуг 145 659 відвідувачам та реалізацію центрами соціальних служб для сім'ї, дітей та молоді 134 соціальних програм та заходів для 129 186 учасників використано 42 562,8 тис. грн, що більше на 3 957,4 тис. грн або на 10,3% порівняно з 2017 роком. У порівнянні з аналогічним періодом минулого року кількість наданих соціальних послуг збільшилась на 30 204.

Протягом звітного року на реалізацію 693 молодіжних заходів, в тому числі Київським молодіжним центром (проведення студентської ліги сміху 2018, молодіжного фестивалю «Київські Кручі», «Засідання інтелектуального клубу «Квіз Чіз»», патріотичної вишкіл гри «Козак-Квест», молодіжний етнофестиваль «Зберемося роде» та інших), в яких прийняли участь 426 742 особи використано 29 613,3 тис. грн, що у порівнянні з аналогічним періодом минулого року більше на 10 974,8 тис. грн, або на 58,9%.

З метою формування сімейних цінностей та протидії насильству в сім'ї проведено 90 заходів, якими охоплено 57 039 учасників, на що спрямовано 5 803,3 тис. грн, що на 498,0 тис. грн більше у порівнянні з 2017 роком.

На функціонування клубів підлітків за місцем проживання для організації гурткової роботи 17 000 дітей у 2018 році спрямовано видатки в сумі 62 040,6 тис. грн, що на 14,0% більше, ніж за попередній рік.

На утримання Київського міського центру соціально-психологічної допомоги, яким за звітний період надано послуги 488 особам та 53 сім'ям, Київського міського правобережного та лівобережного центрів для Віл-інфікованих дітей та молоді, якими надано послуги 4 776 особам, на утримання 5 районних центрів соціально-психологічної реабілітації дітей та молоді з функціональними обмеженнями, які надали 15 430 соціальних послуг 2 130 особам, що опинилися в складних життєвих обставинах використано 12 167,8 тис. грн, що більше на 2 421,8 тис. грн або на 24,8% порівняно з 2017 роком.

На виплати 100 премій Київського міського голови за особливі досягнення молоді у розбудові столиці України – міста-героя Києва спрямовано 292,5 тис. грн, 10 премій Київської міської ради за внесок молоді у розвиток місцевого самоврядування – 10,2 тис. грн та виплату 20 премій Київського міського голови одиноким батькам та одиноким матерям, які самі виховують дітей - 40,0 тис. грн.

У 2018 році на реалізацію заходів з оздоровлення та відпочинку близько 10 748 дітей міста Києва, утримання позаміського дитячого закладу оздоровлення та відпочинку «Зміна» та дитячого оздоровчого табору «Зачарована долина» за рахунок коштів загального фонду спрямовано 76 869,3 тис. грн, що більше на 22 156,7 тис.грн, або на 40,5% порівняно з 2017 роком.

Видатки загального фонду бюджету міста Києва на соціальні програми з питань сім'ї, дітей та молоді за 2017- 2018 роки (тис. грн)



У 2018 році за рахунок надходжень від плати за навчання дітей у гуртках при підліткових клубах за місцем проживання, надання послуг молодіжними центрами та оздоровчими закладами на основну діяльність

установ по спеціальному фонду використано 12 149,0 тис. грн, за рахунок надання благодійної та гуманітарної допомоги установам молодіжної політики – 4 014,3 тис. грн.

На покращення матеріально-технічної бази закладів молодіжної політики за рахунок бюджету розвитку у 2018 році використано 25 201,8 тис. грн, з них на капітальний ремонт закладів молодіжної політики – 21 749,9 тис. грн (капітальний ремонт покрівель, фасаду, внутрішніх приміщень, заміна вікон) та придбання обладнання довгострокового користування – 3 451,9 тис. грн (придбання кондиціонерів, комп'ютерної техніки).

Культура і мистецтво

На галузь «Культура і мистецтво» у 2018 році спрямовано із загального фонду бюджету м. Києва 830 238,2 тис. грн, що на 65 935,9 тис. грн, або на 8,6% більше порівняно з 2017 роком.

Видатки загального фонду бюджету міста Києва на культуру і мистецтво за 2017-2018 роки (тис.грн)

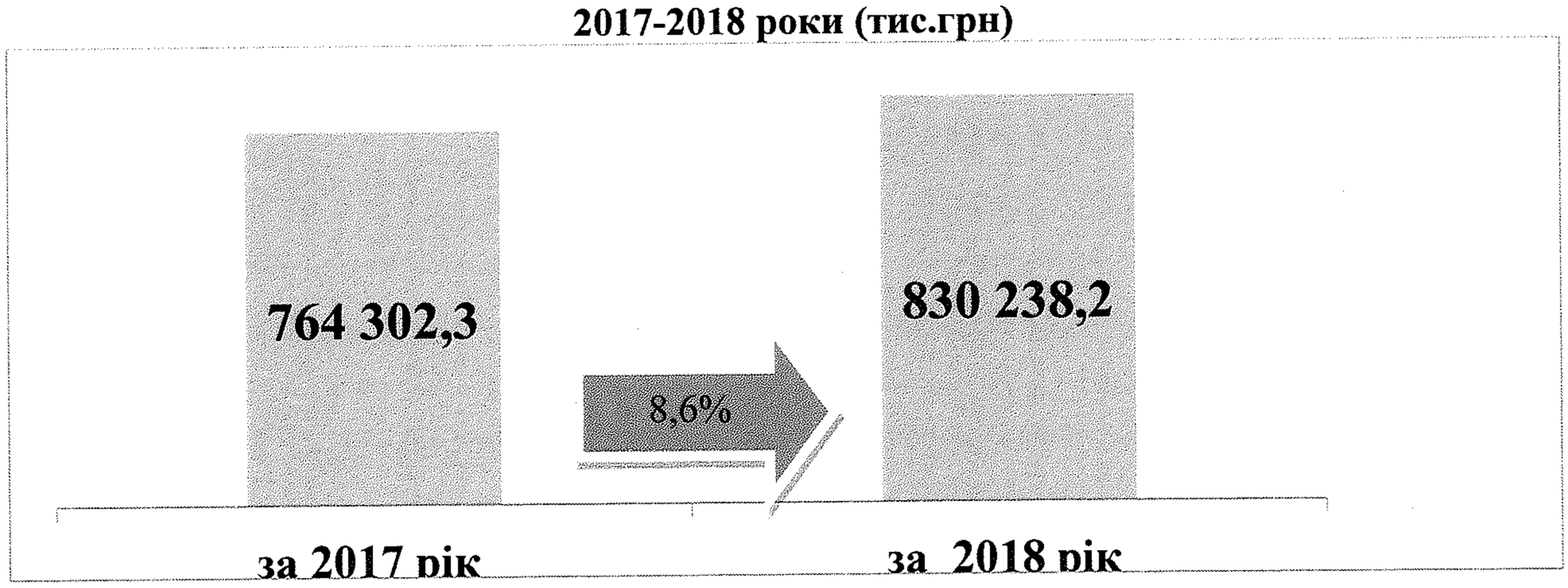

На функціонування бюджетних установ культури у 2018 році використано 378 690,1 тис. грн, в тому числі на:

- утримання 139 бібліотечних установ – 172 903,6 тис. грн, що на 12,8% більше, ніж у 2017 році. Число читачів, які обслуговувались в цих бібліотеках, протягом звітного періоду становить 573,1 тис. осіб. Середні витрати на обслуговування одного читача – 301,7 грн;
- функціонування 22 музейних закладів та утримання в належному стані музейних експонатів, здійснення виставкової діяльності – 147 616,1 тис. грн, що на 9,8% більше, ніж в минулому році. З урахуванням кількості відвідувачів музейних закладів (1023 тис. осіб), середні видатки на одного відвідувача становлять 144,3 грн;
- організацію діяльності 8 палаців та будинків культури, закладів клубного типу – 16 054,8 тис. грн. З урахуванням фактичної кількості відвідувачів закладів клубного типу (355,1 тис. осіб), середні видатки на одного відвідувача становлять 45,2 грн;
- функціонування централізованих бухгалтерій, відділів, архіву та Київського науково-методичного центру з охорони та реставрації об'єктів

культурної спадщини з бюджету м. Києва – 42 115,6 тис. грн, що на 13 % більше, ніж у 2017 році.

Видатки загального фонду бюджету міста Києва по бюджетних установах культури за 2017-2018 роки (тис. грн)

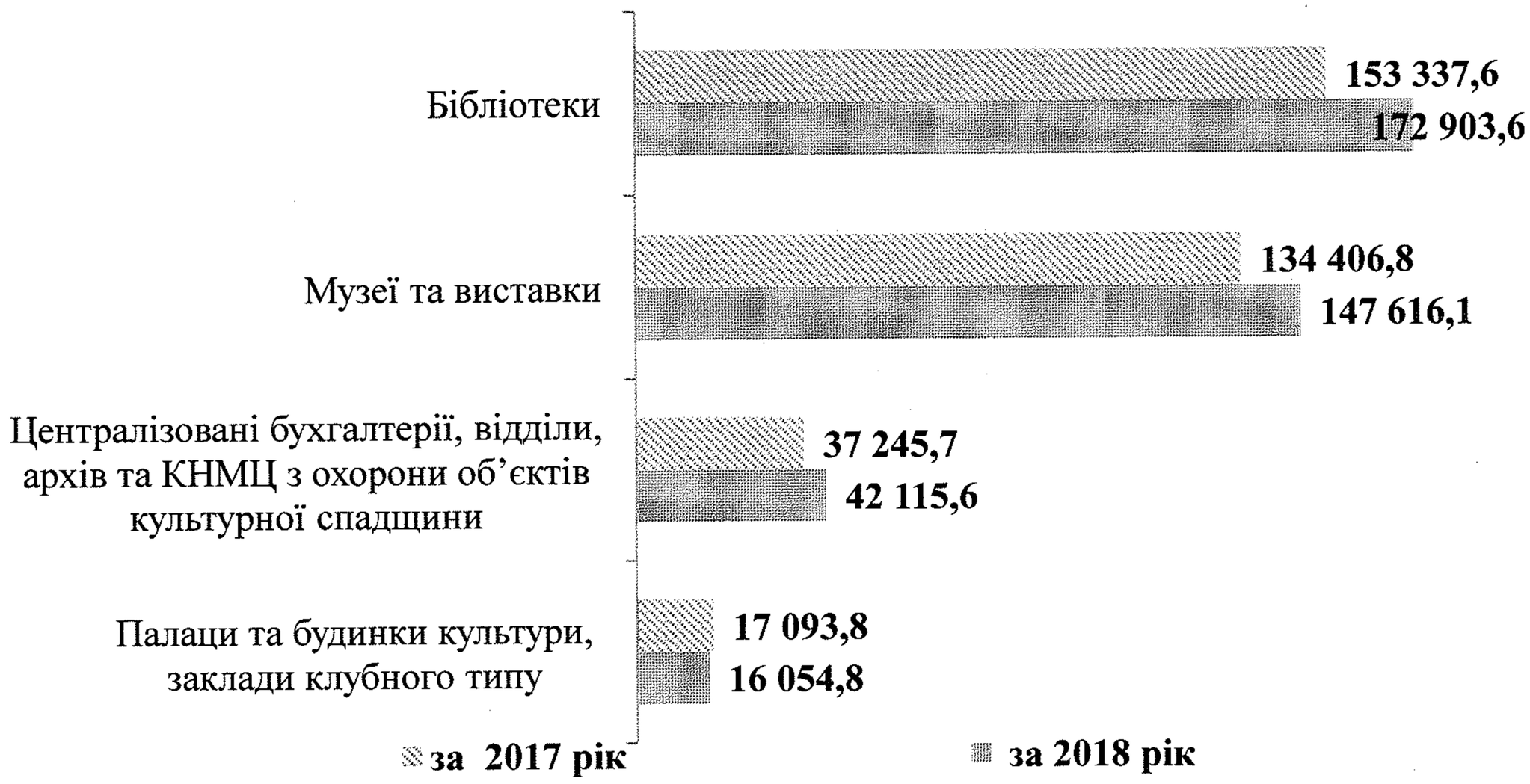

Фінансова підтримка установ та закладів, що отримують трансферти з бюджету міста Києва складає 414 052,1 тис. грн, в тому числі:

з метою забезпечення доступності інфраструктури для культурного відпочинку, розвитку та збагачення духовного потенціалу громадян на підтримку комунальних театральних та концертних закладів культури здійснено видатки у сумі 360 933,1 тис. грн, що на 7,1% більше, ніж за 2017 рік, з них: по театрах – 293 372,2 тис. грн та концертних закладах – 67 560,9 тис. грн. У 20 міських театрах для 741,6 тис. глядачів та гостей міста Києва проведено 5 599 вистав, середні видатки на проведення 1 вистави за рахунок коштів бюджету м. Києва – 52,4 тис. грн; концертними колективами проведено 532 концертів, середні видатки на проведення 1 концерту за рахунок коштів бюджету м. Києва – 127,0 тис. грн.

на фінансову підтримку Київського зоологічного парку загальнодержавного значення з бюджету м. Києва з колекцією 1,9 тис. тварин та кількістю відвідувачів 586,2 тис. осіб спрямовано 45 125,2 тис. грн. Середні видатки на одного відвідувача становлять 77 грн.

на забезпечення функціонування дитячого кінотеатру «Кадр» в Оболонському районі спрямовано 1 163,4 тис. грн, що на 10,1% більше, ніж у минулому періоді 2017 року, для показу 1 577 сеансів із загальною кількістю 16,7 тис. глядачів.

Кількісний показник відвідувачів та проведених вистав в м. Києві по галузі «Культура і мистецтво» за 2017-2018 роки

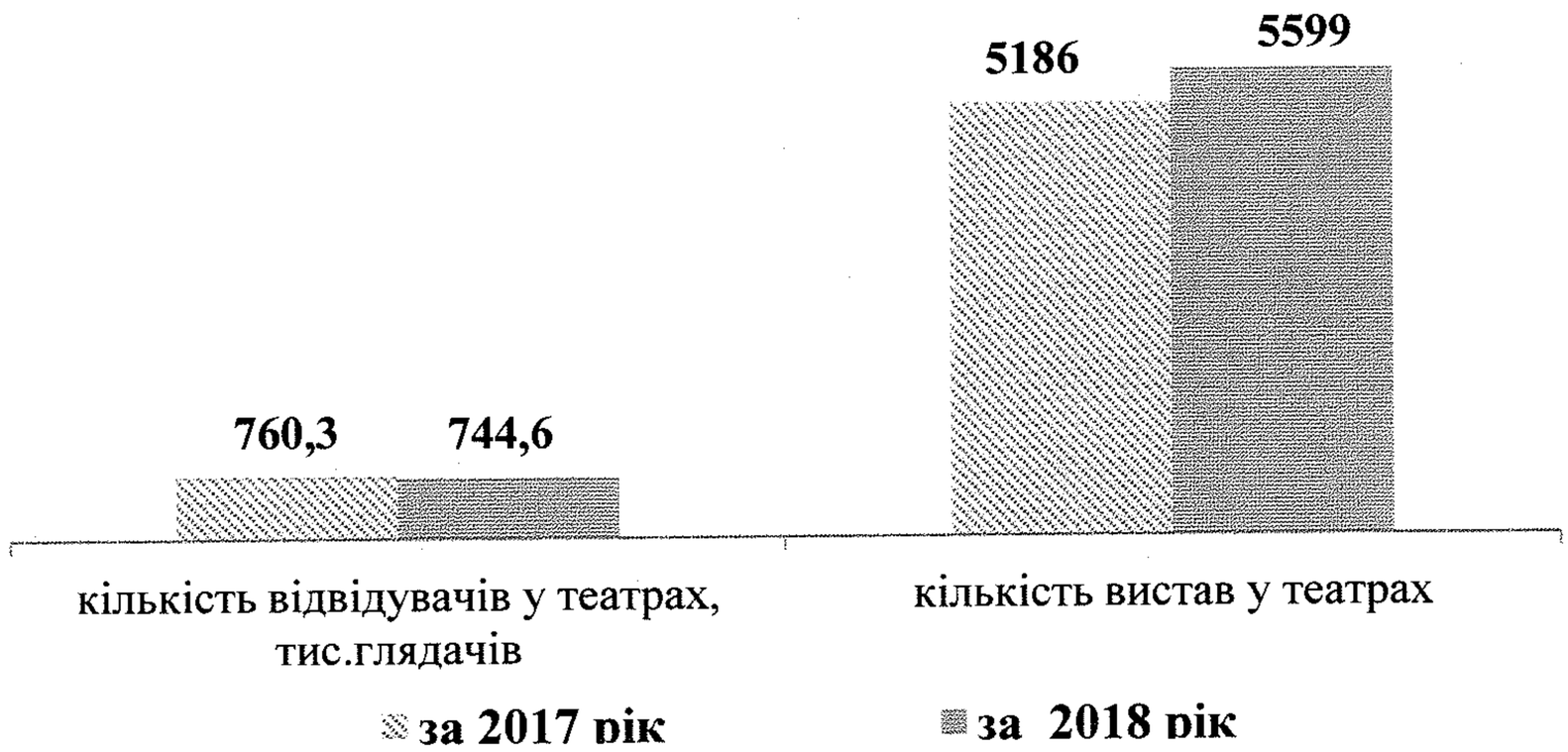

З метою організації дозвілля киян та гостей столиці на підтримку діяльності комунальних парків культури та відпочинку, центру народної творчості спрямовано видатки в сумі 6 830,4 тис. грн.

На проведення 149 культурно-мистецьких заходів з бюджету м. Києва в 2018 році використано 35 204,1 тис. грн, середні видатки на проведення одного заходу – 236,3 тис. грн.

На виплату 27 довічних та 27 щорічних винагород видатним діячам культури і мистецтва та 17 номінантам на театральну премію «Київська пектораль» спрямовано видатки у сумі 2 291,9 тис. грн.

Власні надходження бюджетних установ по галузі «Культура і мистецтво» за 2018 рік використані в сумі 28 264,5 тис. грн.

На покращення матеріально-технічної бази установ та закладів культури і мистецтва за рахунок бюджету розвитку протягом 2018 року було направлено 109 310,0 тис. грн, з них на: поповнення бібліотечного фонду та придбання обладнання для комунальних бібліотек – 3 909,5 тис. грн, придбання обладнання для палаців та клубів культури – 4 597,7 тис. грн, для музеїв – 2 534,6 тис. грн. У 35 закладах культури і мистецтва проведено роботу з капітального ремонту приміщень в обсязі 57 258,7 тис. грн.

За результатами контрольних заходів у 2018 році виявнено такі недоліки:

- Управлінням культури, туризму та охорони культурної спадщини Дніпровської районної в місті Києві державної адміністрації у сумі 206,8 тис. грн внаслідок внесення завищених даних до актів виконаних будівельних робіт;

- театрально-видовищним закладом культури "Київський академічний театр драми і комедії на лівому березі Дніпра" у сумі 839,1 тис. грн під час виконання робіт з капітального ремонту фасаду будівлі ТВЗК "Київський академічний театр драми і комедії на лівому березі Дніпра" на Броварському проспекті, 25 внаслідок внесення завищених даних до актів виконаних будівельних робіт.

Фізична культура і спорт

На галузь «Фізична культура і спорт» у 2018 році спрямовано кошти в сумі 466 121,0 тис. грн, що на 117 942,6 тис. грн, або на 33,9% більше порівняно з минулим роком.

З метою підтримки дитячо-юнацького спорту, фізичного виховання дітей та молоді міста за 2018 рік здійснено видатки на:

організацію та проведення 1709 навчально-тренувальних зборів та змагань на базі 60 комунальних дитячо-юнацьких спортивних шкіл міста для 24 914 учнів, а також ведення їх бухгалтерського обліку – 233 302,6 тис. грн, або на 21,6% більше, ніж у 2017 році (середні видатки з розрахунку на 1 учня становлять 9,4 тис. грн на рік);

фінансову підтримку 28 дитячо-юнацьких спортивних шкіл, підпорядкованих громадським організаціям фізкультурно-спортивної спрямованості, в яких навчається 7 568 учнів, спрямовано 78 099,1 тис. грн, що більше на 13 978,7 тис. грн або на 21,8% порівняно з минулим роком (середні видатки з розрахунку на 1 учня становлять 10,3 тис. грн на рік);

забезпечення підготовки 242 спортсменів вищих категорій – членів збірних команд міста Києва та України з відповідних видів спорту для проведення 632 навчально-тренувальних зборів школами вищої спортивної майстерності витрачено 43 991,9 тис. грн, що більше на 14 637,6 тис. грн ніж у минулому році (середні видатки з розрахунку на одного спортсмена становлять 181,8 тис. грн на рік);

підтримку та забезпечення функціонування 2 міських спортивних споруд (комунальне підприємство «Спортивний комплекс», Центр навчання плавання Деснянського району міста Києва) – 12 218,0 тис. грн, що більше на 3 430,9 тис. грн або на 39,0% порівняно з 2017 роком;

функціонування Київського міського центру з фізичної культури і спорту інвалідів «Інваспорт» та проведення 138 змагань та заходів з фізкультурно-спортивної реабілітації інвалідів для 1 502 спортсменів-інвалідів – 4 902,5 тис. грн;

підготовку та участь вихованців дитячо-юнацьких спортивних шкіл в 1 066 навчально-тренувальних зборах та змаганнях різного рівня з

олімпійських, неолімпійських видів спорту, спортивно-масових заходів – 52 011,6 тис. грн, що на 27 696,1 тис. грн більше порівняно з 2017 роком;

утримання штатної команди резервного спорту м. Києва у складі 36 найбільш підготовлених спортсменів, які включені до складу національних збірних команд – 1 899,3 тис. грн або на 13,6% більше порівняно з 2017 роком;

фінансову підтримку 17 організаціям фізкультурно-спортивної спрямованості – 31 362,0 тис. грн, що більше на 14 668,4 тис. грн або на 87,9%;

виплату винагород та стипендій голови Київської міської державної адміністрації видатним спортсменам-киянам – 8 334,0 тис. грн.

Видатки загального фонду бюджету міста Києва по галузі "Фізична культура і спорт" за 2017-2018 роки (тис.грн)

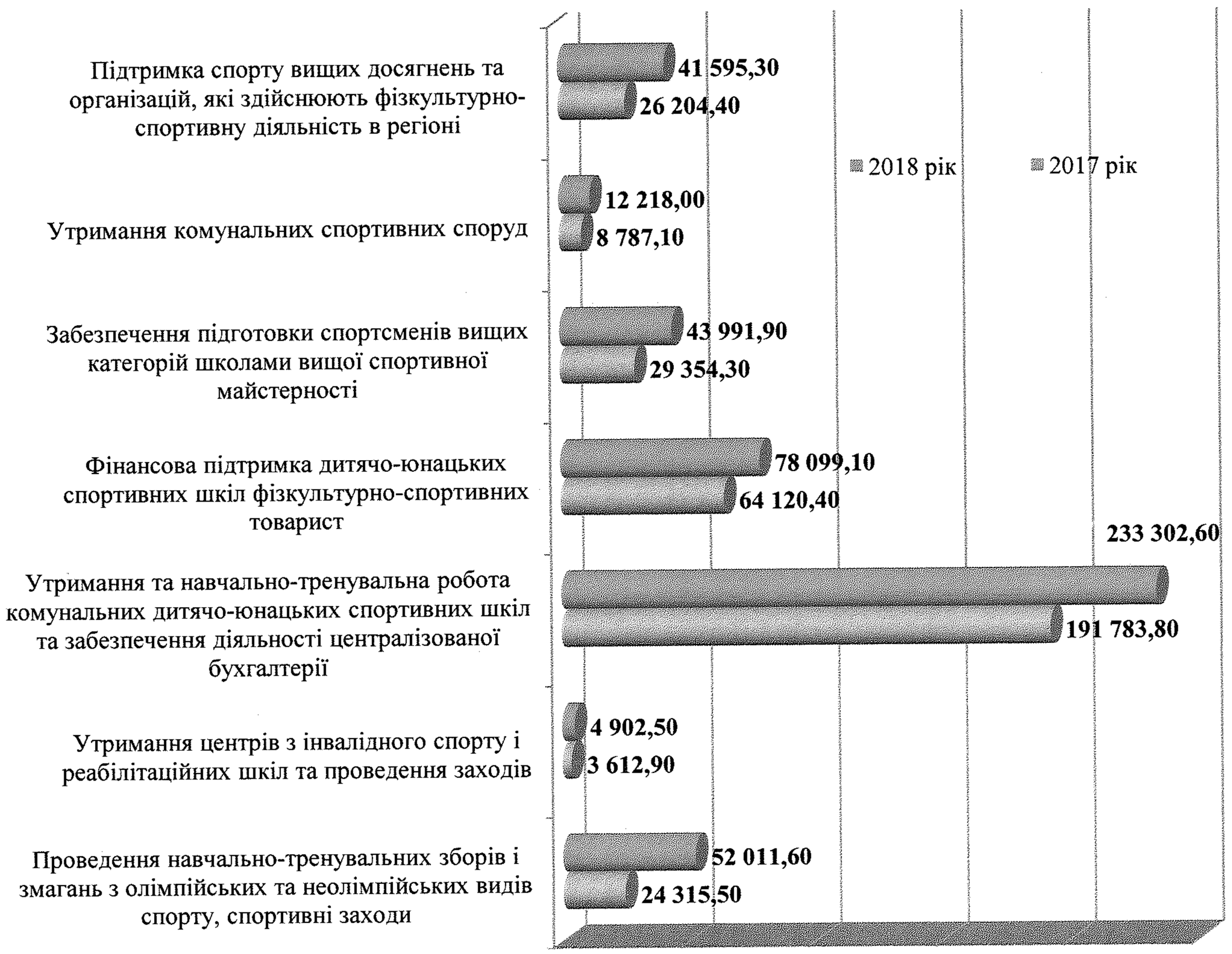

На покращення матеріально-технічної бази установ та закладів фізичної культури та спорту за рахунок бюджету розвитку протягом звітного періоду було здійснено видатки в сумі 33 916,2 тис. грн. На проведення робіт з капітального ремонту у 16 установах та закладах фізичної культури і спорту здійснено видатки в обсязі 46 297,9 тис. грн.

Власні надходження установ за звітний період в сумі 10 465,4 тис. грн спрямовано на підтримку дитячо-юнацького спорту, фізичного виховання дітей та молоді міста.

За результатами контрольних заходів у 2018 році виявнено такі недоліки:

- Київським міським центром з фізичної культури і спорту інвалідів "Інваспорт" у сумі 1586,3 тис. грн під час виконання робіт з капітального ремонту нежитлового будинку на вул. Верхній Вал, 42, літ. А у 2015-2017 роках внаслідок внесення завищених даних до актів приймання виконаних будівельних робіт.

Житлове господарство

У загальному фонді бюджету м. Києва на 2018 рік по галузі «Житлове господарство» затверджено бюджетні призначення в сумі 95 049,95 тис. грн.

За бюджетною підпрограмою «Експлуатація та технічне обслуговування житлового фонду» районним в місті Києві державним адміністраціям на забезпечення утримання внутрішньоквартальних проїздів передбачено видатки в обсязі 5 000,0 тис. грн. За 2018 рік касові видатки становлять 4 991,5 тис. грн, або 99,8 % річного плану.

За бюджетною підпрограмою "Забезпечення збору та вивезення сміття і відходів" Дніпровській районній в місті Києві державній адміністрації передбачено видатки 399,95 тис. грн. За 2018 рік касові видатки становлять 399,87 тис. грн, або 100 % річного плану.

За бюджетною програмою «Заходи з енергозбереження» Департаменту житлово-комунальної інфраструктури передбачено 10 000,0 тис. грн з метою виконання рішення Київської міської ради від 07.07.2016 № 565/565 «Про затвердження Положення про стимулювання впровадження енергоефективних заходів у багатоквартирних будинках шляхом відшкодування частини кредитів» на здешевлення кредитів, що надаються ОСББ, ЖБК на впровадження енергоефективних заходів у житлових будинках. За 2018 рік касові видатки становлять 9 972,8 тис. грн, або 99,7 % річного плану.

У спеціальному фонді бюджету міста Києва по галузі «Житлове господарство» на 2018 рік бюджетні призначення становлять 1 362 381,48 тис. грн.

За бюджетною підпрограмою «Експлуатація та технічне обслуговування житлового фонду» у 2018 році у спеціальному фонді бюджету м. Києва передбачено видатки в сумі 1 110 459,43 тис. грн, з них:

- 294 248,3 тис. грн - Департаменту житлово-комунальної інфраструктури на капітальний ремонт житлового фонду, облаштування дитячих ігрових і спортивних майданчиків, асфальтування прибудинкових територій та придбання техніки;

- 106,0 тис. грн - Департаменту будівництва та житлового забезпечення на облаштування дитячих ігрових і спортивних майданчиків та капітальний ремонт житлового фонду;

- 816 105,13 тис. грн - районним в місті Києві державним адміністраціям на капітальний ремонт житлового фонду, асфальтування прибудинкових територій, облаштування дитячих ігрових і спортивних майданчиків, капітальний ремонт інших об'єктів житлово-експлуатаційного господарства та придбання техніки.

За 2018 рік касові видатки становлять 1 016 364,2 тис. грн, або 91,5 % річного плану.

За бюджетною підпрограмою «Забезпечення надійної та безперебійної експлуатації ліфтів» у спеціальному фонді бюджету м. Києва затверджено бюджетні призначення в загальній сумі 217 591,05 тис. грн, в тому числі:

- 161 976,2 тис. грн –Департаменту житлово-комунальної інфраструктури на капітальний ремонт ліфтів та реконструкцію (заміну) ліфтів ;

- 55 614,85 тис. грн - районним в м. Києві державним адміністраціям.

За 2018 рік касові видатки становлять 206 791,34 тис. грн, або 95,0 % річного плану, що дало можливість здійснити капітальний ремонт 253 ліфтів, здійснити реконструкцію (заміну) 135 ліфтів та виконати проектних робіт з реконструкції 285 ліфтів.

За бюджетною підпрограмою "Виконання інвестиційних проектів в рамках здійснення заходів щодо соціально-економічного розвитку окремих територій" районним в м. Києві державним адміністраціям затверджено бюджетні призначення в сумі 33 233,0 тис. грн. на капітальний ремонт житлового фонду, асфальтування прибудинкових територій, облаштування дитячих ігрових і спортивних майданчиків, придбання обладнання тощо. За 2018 рік касові видатки становлять 8 979,7 тис. грн, або 27,0 % річного плану.

За бюджетною програмою «Забезпечення функціонування підприємств та організацій, що виробляють, виконують та/ або надають житлово-комунальні послуги» у спеціальному фонді бюджету м. Києва затверджено бюджетні призначення в сумі 690,0 тис. грн Дніпровській районній в місті Києві державній адміністрації. За 2018 рік касові видатки становлять 668,0 тис. грн, або 96,8 % річного плану.

За бюджетною програмою «Інша діяльність у сфері житлово-комунального господарства» Департаменту житлово-комунальної інфраструктури передбачено 408,0 тис. грн. на капітальний ремонт центрів комунального сервісу. За 2018 рік касові видатки становлять 407,7 тис. грн, або 99,9 % річного плану.

Видатки на галузь "Житлове господарство" за рахунок коштів спеціального фонду у 2017-2018 рр

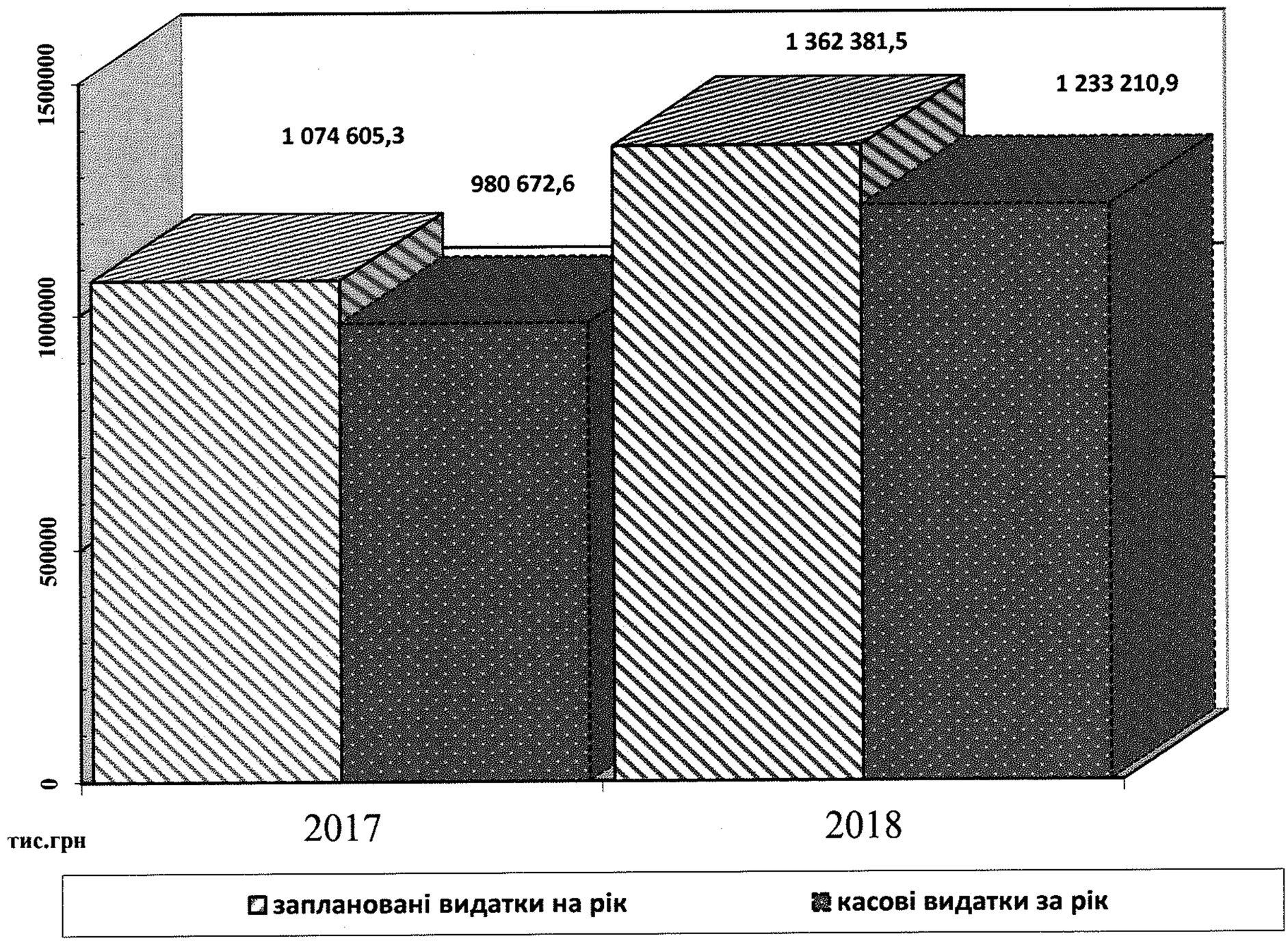

За результатами контрольних заходів у 2018 році виявнено такі недоліки:

- КП "Київбудреконструкція" у сумі 21,2 тис. грн під час виконання робіт з реконструкції ліфта у житловому будинку по вул. Оноре де Бальзака, 44 у Деснянському районі м. Києва у 2016-2017 роках внаслідок внесення завищених даних до актів виконаних будівельних робіт;

- Оболонською РДА (структурними підрозділами, підпорядкованими підприємствами, установами) з капітального ремонту та капітального будівництва об'єктів житлового та нежитлового фонду у сумі 3 472,0 тис. грн внаслідок безпідставної оплати замовником робіт, проведення яких не визначені дефектними актами та локальними кошторисами; недостачі матеріалів; безпідставного внесення підрядними організаціями завищених даних вартості та обсягів робіт; не застосування заходів впливу в частині стягнення з підрядників компенсаційних та штрафних санкцій;

- Солом'янською РДА, (структурними підрозділами, підпорядкованими підприємствами, установами) у сумі 858,5 тис. грн внаслідок перевищення усередненої ціни віконних блоків; включення до актів приймання виконаних будівельних робіт недостовірних даних щодо вартості робіт і матеріалів; завищення вартості будівельних робіт у зв'язку з включенням до актів приймання виконання будівельних робіт витрат, не пов'язаних з

будівництвом;

- УБА Голосіївської РДА та КП «Голосіїво-будінвест» у сумі 1747,6 тис. грн внаслідок не проведення зарахування вартості робіт (об'єктів) капітального ремонту, будівництва чи реконструкції до комунальної власності територіальної громади міста Києва та подальшої їх передачі на баланс структурним підрозділам Голосіївської РДА (балансоутримувачам); завищення обсягів та вартості виконаних ремонтно-будівельних робіт; здійснення видатків з проведення робіт по заміні віконних блоків за цінами вищими усереднених цін в м. Києві на металопластикові вироби;

- Печерською РДА (структурними підрозділами, підпорядкованими підприємствами, установами) з капітального ремонту та капітального будівництва об'єктів житлового та нежитлового фонду у сумі 4 990,1 тис. грн внаслідок внесення до обліку та сплату завищених вартостей робіт; неефективних управлінських рішень з боку Управління ЖКГ щодо організації контролю за обсягами та вартістю будівельно- ремонтних робіт; завищення цін;

- Шевченцівською РДА (структурними підрозділами, підпорядкованими підприємствами, установами) з капітального ремонту та капітального будівництва об'єктів житлового та нежитлового фонду у сумі 3158,9 тис. грн внаслідок встановлення завищення вартості виконаних робіт; виконання і оплати робіт з капітального ремонту понад визначені обсяги фінансування.

Комунальне господарство

Міське комунальне господарство – одна з найбільших галузей економіки столиці, яка має великий вплив на щоденне життя кожного киянина та на ситуацію в місті загалом. На забезпечення діяльності підприємств комунального господарства міста у бюджеті міста Києва на 2018 рік передбачено 1 258 080,2 тис. грн, з яких видатки загального фонду становлять 812 989,4 тис. грн, видатки спеціального фонду бюджету – 445 090,8 тис. грн.

Протягом 2018 року на комунальне господарство з бюджету міста було спрямовано 1 186 367,2 тис. грн (у тому числі за рахунок коштів загального фонду бюджету – 784 694,6 тис. грн, за рахунок коштів спеціального фонду бюджету – 401 672,6 тис. грн), що становить 96,0% обсягу відповідних видатків 2017 року.

Видатки бюджету міста Києва на комунальне господарство (тис.грн)

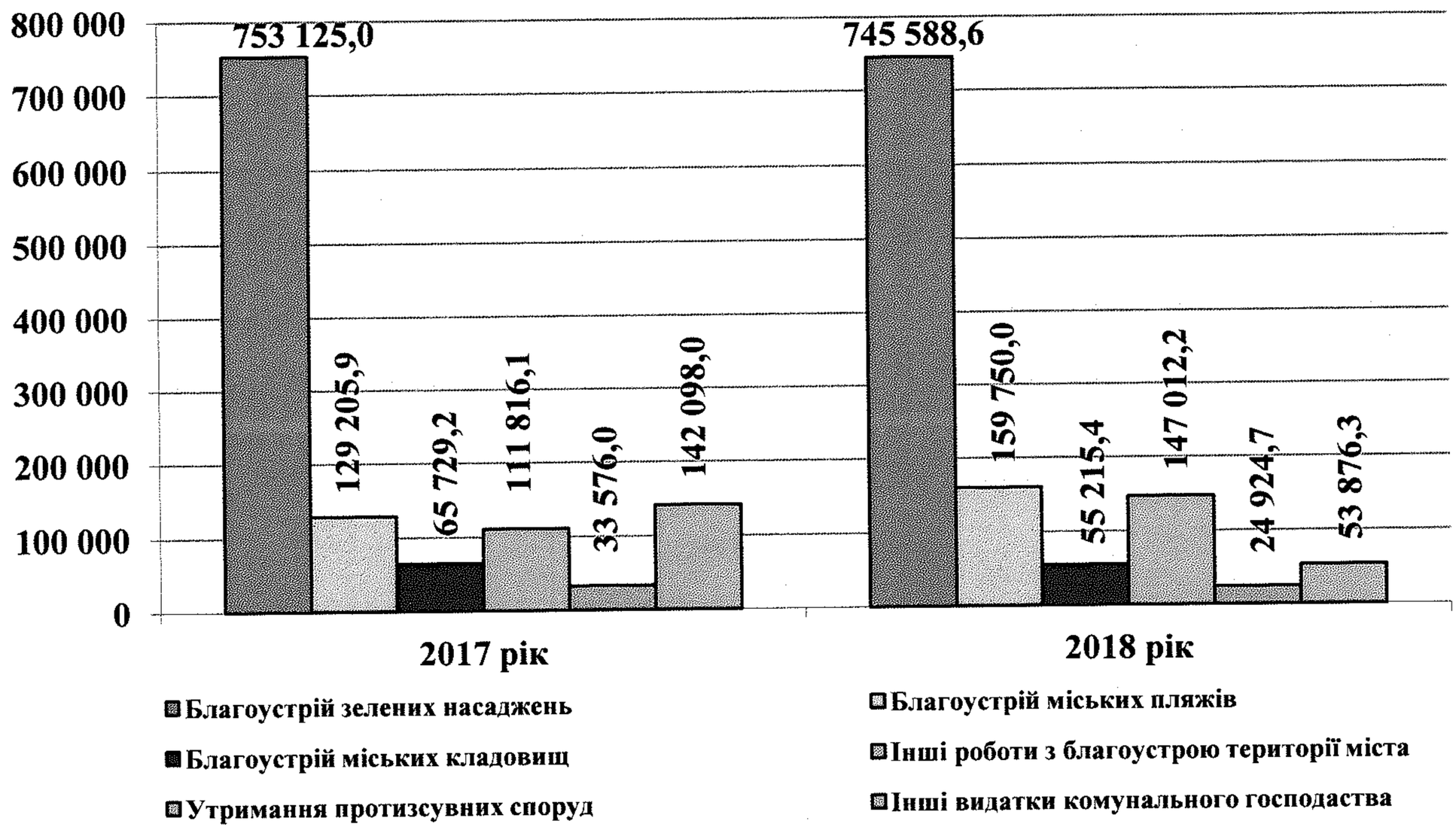

Найбільшою складовою видатків на комунальне господарство є благоустрій міста. В загальному фонді бюджету міста Києва на 2018 рік плановий річний обсяг поточних видатків за бюджетною програмою «Організація благоустрою населених пунктів» становить 786 827,2 тис. грн. У звітному періоді з загального фонду бюджету міста Києва на благоустрій міста було спрямовано 759 173,7 тис. грн (96,5% річного плану).

У складі видатків загального фонду бюджету міста Києва на благоустрій міста найбільшу питому вагу становлять видатки на утримання зеленого господарства міста. На виконання робіт з догляду та утримання зелених насаджень загального користування (у тому числі і комплексу відновлювальних і лісогосподарських робіт у лісопарковій зоні міста) у звітному періоді було спрямовано 514 010,4 тис. грн (на 51 822,5 тис. грн більше, ніж у 2017 році).

На проведення робіт із захисту територій міста від зсувів та збереження споруд і будівель, розташованих на зсувонебезпечних територіях, у 2018 році було спрямовано 24 924,7 тис. грн.

Видатки загального фонду бюджету міста Києва на утримання та благоустрій міських кладовищ, території міського крематорію та території Державного історико-меморіального "Лук'янівського заповідника" у звітному періоді становили 49 883,8 тис. грн.

На виконання робіт з охорони, утримання та експлуатації водних об'єктів та земель водного фонду, впорядкування міських пляжів та благоустрій окремих прилеглих до водойм територій з загального фонду бюджету протягом 2018 року було використано 84 097,1 тис. грн.

На видатки, пов'язані з моніторингом та регулюванням чисельності безпритульних тварин гуманними методами, утриманням безпритульних тварин в притулках, у звітному періоді було використано 20 602,6 тис. грн.

На проведення робіт з демонтажу самовільно розміщених та безхазяйних малих архітектурних форм, тимчасових споруд та інших об'єктів, на утримання комплексів бюветного водопостачання та міських фонтанів, а також проведення інших робіт і заходів з благоустрою та утримання у належному санітарному стані території міста з загального фонду бюджету міста Києва було спрямовано 65 655,1 тис. грн.

На інші видатки підприємств комунального господарства з загального фонду бюджету міста Києва у звітному періоді використано 25 520,9 тис. грн (забезпечення діяльності комунальної ритуальної служби міста та видатки, пов'язані з забезпеченням збору та вивезення сміття та відходів).

Зі спеціального фонду бюджету міста Києва на здійснення капітальних видатків у галузі комунального господарства протягом 2018 року було спрямовано 401 672,6 тис. грн, з них:

видатки на благоустрій об'єктів зеленого господарства – 231 578,2 тис. грн;

видатки на благоустрій міських пляжів та окремих прилеглих до водойм територій – 75 652,9 тис. грн;

видатки на благоустрій міських кладовищ – 5 331,6 тис. грн;

видатки, пов'язані з утриманням безпритульних тварин, – 497,3 тис. грн;

інші видатки, пов'язані з благоустроєм міста, – 60 257,2 тис. грн;

видатки на забезпечення збору та вивезення сміття та відходів – 28 355,4 тис. грн.

У 2018 році видатки спеціального фонду бюджету міста Києва на виконання інвестиційних проектів в рамках здійснення заходів щодо соціально-економічного розвитку окремих територій в галузі комунального господарства становили 3 167,2 тис. грн.

За результатами контрольних заходів у 2018 році виявнено такі недоліки:

- КП "Київміськсвітло" у сумі 9 950,922 тис. грн внаслідок завищення обсягів та вартості виконаних робіт; 9 341,44 тис. грн - неефективного використання коштів за результатами закупівель; 6947,172 тис. грн - авансування за електричну енергію в обсягах більших, ніж буде використано в межах бюджетного року; 2085,974 тис. грн - встановлення на об'єктах будівництва мережі архітектурно декоративного підсвічування дерев, світильників, які не відповідають вказаним в тендерній документації вимогам; 1177,745 тис. грн - відсутності економічного ефекту капітальних вкладень, за рахунок бюджетних коштів в 2011 році, на виготовлення проектно-кошторисної документації, яка втратила своє практичне застосування;

- КП по утриманню зелених насаджень Шевченківського району міста Києва як служби замовника щодо дотримання актів законодавства,

планів, процедур, контрактів під час виконання робіт з капітального ремонту "Каштанового" бульвару на проспекті Перемоги, 1-9 (II черга) у сумі 168,2 тис. грн внаслідок внесення завищених даних до актів виконаних будівельних робіт;

- КП "Інженерний центр" під час реконструкції прохідного колектору водопроводу діаметром 1400 мм від станції метро "Дніпро" до вул. Кіровоградської в м. Києві у сумі 18292,5 тис. грн внаслідок внесення завищених даних до актів виконаних будівельних робіт; 1675,4 тис. грн - внаслідок того, що КП "Інженерний центр" не вело судово-позовну роботу з підрядною організацією щодо повернення коштів.

Будівництво

У 2018 році планові показники видатків по галузі «Будівництво» становлять 6 388 045,8 тис. грн. Видатки за звітний період становлять 6 271 890,0 тис. грн, або 98,18 % річного плану, в тому числі на проектування, реставрацію та охорону пам'яток архітектури передбачено 105 527,7 тис. грн, за звітний період видатки – 99 700,2 тис. грн, або 94,48 % річного плану.

У спеціальному фонді бюджету міста Києва на 2018 рік на здійснення заходів в рамках проведення експерименту з фінансового забезпечення розвитку автомобільних доріг загального користування у всіх областях та місті Києві, а також реалізації заходів з розвитку дорожньої інфраструктури у місті Києві, затверджено видатки в обсязі 1 269 777,1 тис. грн (у тому числі за рахунок коштів, що надійшли до бюджету міста Києва станом на 01.01.2018 року – 434 777,1 тис. грн). У 2018 році на вказані заходи було спрямовано 663 886,7 тис. грн (52,28% річного плану).

У загальному фонді на 2018 рік передбачено видатки на проектування, реставрацію та охорону пам'яток архітектури (громадський проект «Підземний музей на Поштовій Площі») в сумі 1 960,0 тис. грн, за звітний період видатки не здійснювалися.

Транспорт, зв'язок та інформатизація

В бюджеті міста Києва на 2018 рік Департаменту транспортної інфраструктури виконавчого органу Київської міської ради (Київської міської державної адміністрації) за рахунок коштів загального фонду бюджету для покращення фінансового стану комунальних підприємств «Київпастранс» та «Київський метрополітен» передбачено 1 088 359,2 тис. грн, з них за підпрограмою:

«Регулювання цін на послуги місцевого автотранспорту» – 243 319,5 тис. грн,

«Регулювання цін на послуги місцевого наземного електротранспорту» – 587 530,5 тис. грн,

«Інші заходи у сфері електротранспорту» – 180 582,4 тис. грн,

«Інша діяльність у сфері транспорту (Здійснення заходів, пов'язаних з реалізацією проекту «Міська електричка»)» – 44 854,4 тис. грн,

«Інші заходи у сфері автомобільного транспорту» – 32 072,4 тис. грн.

Зазначені кошти спрямовуються на забезпечення своєчасної виплати заробітної плати працівникам комунального підприємства «Київпастранс», вирішення питання обслуговування кредитних угод (сплата відсотків), укладених з Європейським банком реконструкції та розвитку, реалізації проекту «Міська електричка» та на погашення боргу КП «Київський метрополітен» за відсотками за користуванням предметом лізингового договору.

За 2018 рік касові видатки становлять 1 088 211,5 тис. грн, або 99,99% річного плану, в тому числі за підпрограмою: «Регулювання цін на послуги місцевого автотранспорту» – 243 319,5 тис. грн, «Регулювання цін на послуги місцевого наземного електротранспорту» – 587 530,5 тис. грн, «Інші заходи у сфері електротранспорту» – 180 582,2 тис. грн, «Інша діяльність у сфері транспорту (Здійснення заходів, пов'язаних з реалізацією проекту «Міська електричка»)» – 44 707,0 тис. грн, «Інші заходи у сфері автомобільного транспорту» – 32 072,3 тис. грн.

Департаменту транспортної інфраструктури за рахунок коштів спеціального фонду бюджету міста Києва по підпрограмах «Інші заходи у сфері електротранспорту» та «Інші заходи у сфері автомобільного транспорту» передбачені бюджетні призначення в сумах 1 598 353,0 тис. грн та 251 345,5 тис. грн відповідно.

Вказані кошти спрямовуються КП «Київпастранс» та КП «Київський метрополітен» на погашення кредитних угод Європейського банку реконструкції та розвитку (тіло кредиту), виконання капітальних ремонтів рухомого складу, об'єктів транспортної та соціальної інфраструктури, оновлення парку наземного рухомого складу, закупівлю обладнання для реалізації проекту «Електронний квиток» та на погашення боргу КП «Київський метрополітен» за тілом боргу в рамках лізингового договору.

За 2018 рік касові видатки становлять 1 842 034,0 тис. грн, або 99,6% річного плану, в тому числі по програмах «Інші заходи у сфері електротранспорту» – 1 590 707,0 тис. грн та «Інші заходи у сфері автомобільного транспорту» – 251 327,0 тис. грн.

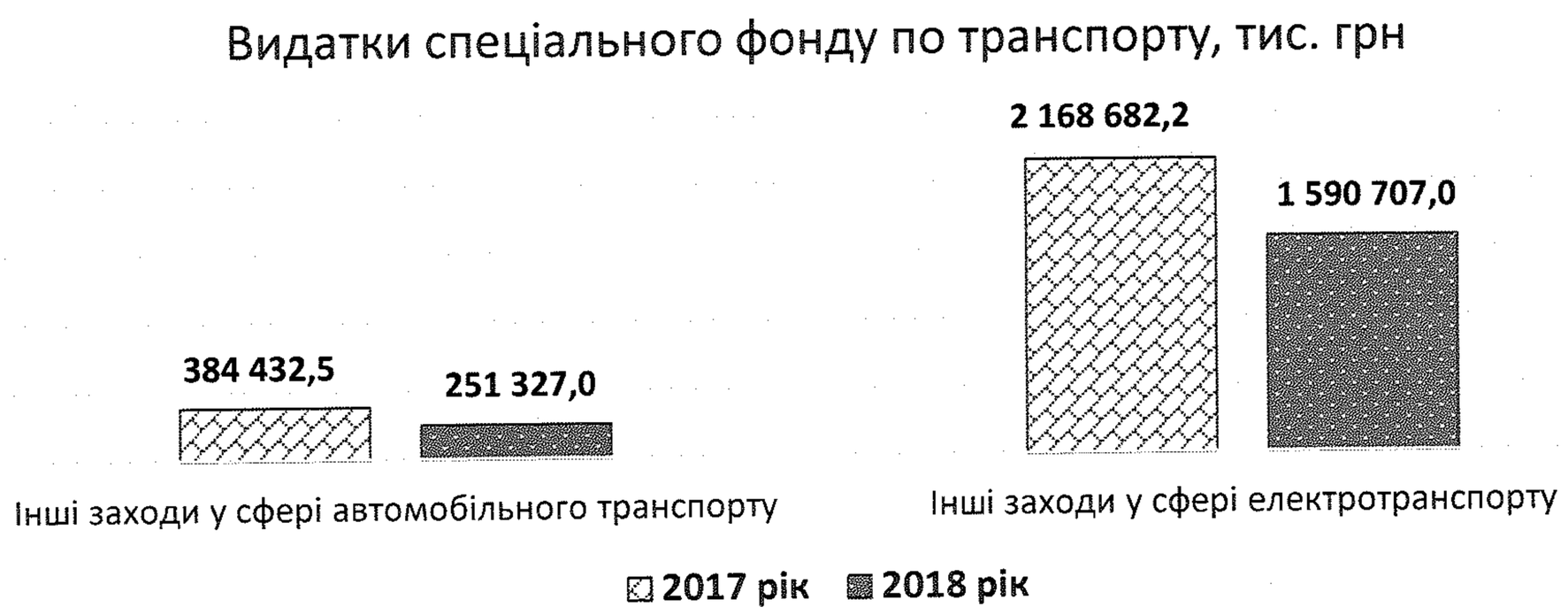

Утримання та розвиток транспортної інфраструктури

В загальному фонді бюджету міста Києва на 2018 рік на виконання робіт з поточного утримання об'єктів інфраструктури дорожнього господарства міста (з мережею зовнішнього освітлення міста та засобами організації дорожнього руху) передбачено 1 163 333,1 тис. грн. Протягом 2018 року на вказані цілі із загального фонду бюджету було використано 1 163 074,2 тис. грн, що на 156 746,3 тис. грн більше, ніж за 2017 рік.

Значну частину видатків звітного періоду становлять видатки на утримання та поточний ремонт міських автошляхів. На виконання комплексу робіт з експлуатації, утримання та поточного ремонту міської вулично-дорожньої мережі та шляхово-транспортних споруд у 2018 році із загального фонду бюджету було спрямовано 846 137,4 тис. грн.

Видатки на зовнішнє освітлення міста у звітному періоді становили 237 824,1 тис. грн.

На реалізацію заходів, пов'язаних з організацією дорожнього руху в місті Києві та підвищенням рівня його безпеки, із загального фонду бюджету міста Києва протягом 2018 року було використано 79 112,7 тис. грн.

Видатки, пов'язані з капітальним ремонтом та розвитком інфраструктури міських доріг, передбачені в спеціальному фонді бюджету міста Києва на 2018 рік в обсязі 634 185,9 тис. грн. У звітному періоді з бюджету на вказані цілі використано 625 205,6 тис. грн (з них на розвиток вулично-дорожньої мережі – 266 989,9 тис. грн, на зовнішнє освітлення міста – 303 145,1 тис. грн, на організацію дорожнього руху – 55 070,6 тис. грн).

За результатами контрольних заходів у 2018 році виявнено такі недоліки:

- КП «Київпастранс» під час виконання робіт з реконструкції та будівництва трамвайної лінії від вул. Гната Юри до ЗАТ "Кисневий завод" кошти у сумі 2550,2 тис грн внаслідок завищення виконавцем вартості виконаних проектно-вишукувальних робіт; 407,5 тис. грн - внаслідок внесення завищених даних до актів виконаних будівельних робіт;

Видатки бюджету міста Києва на утримання та розвиток транспортної інфраструктури (тис. грн)

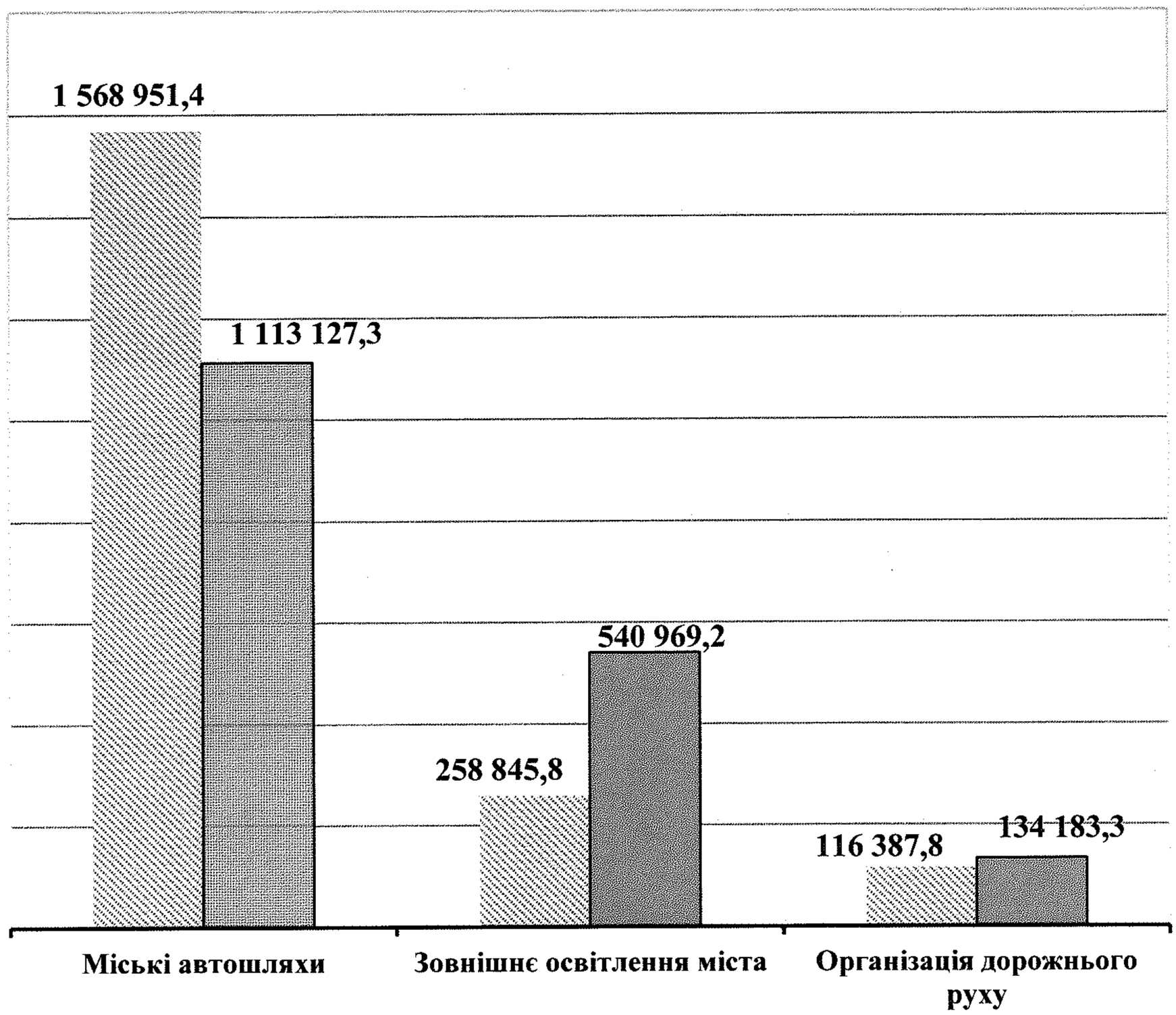

Утримання та розвиток автомобільних доріг та дорожньої інфраструктури

У спеціальному фонді бюджету міста Києва на 2018 рік на утримання та розвиток автомобільних доріг та дорожньої інфраструктури за рахунок субвенції з державного бюджету затверджено видатки в обсязі 1 153 086,5 тис. грн. Протягом звітного періоду на розвиток автомобільних доріг та дорожньої інфраструктури міста було спрямовано 1 151 573,2 тис. грн (99,9% річного плану).

За результатами контрольних заходів у 2018 році виявнено такі недоліки:

КК «Київавтодор» під час виконання робіт з реконструкції транспортного вузла на перетині просп. Перемоги з вул. Данила Щербаківського (Щербакова), під'їздів до шляхопроводу на перетині з просп. Академіка Палладіна за період виконання робіт 2016 – 2017 роки у сумі 4759,7 тис. грн внаслідок завищення обсягів і вартості виконаних будівельних робіт.

Зв'язок, телекомунікації та інформатика

З метою виконання в місті Києві робіт, спрямованих на створення, розвиток та інтеграцію комп'ютерних інформаційних систем, мереж, ресурсів та інформаційних технологій, в тому числі в рамках виконання заходів Комплексної міської цільової програми «Електронна столиця» на 2015-2018 роки, затвердженої рішенням Київської міської ради від 02.07.2015 № 654/1518, по бюджетній програмі «Реалізація Національної програми інформатизації» за рахунок коштів загального та спеціального фондів бюджету міста Києва бюджетні призначення затверджено у сумі 802 737,8 тис. грн, з яких:

2 833,5 тис. грн – Апарату виконавчого органу Київської міської ради (Київської міської державної адміністрації),

500,0 тис. грн – Департаменту внутрішнього фінансового контролю та аудиту,

799 404,3 тис. грн – Департаменту інформаційно-комунікаційних технологій.

За 2018 рік касові видатки становлять 784 147,8 тис. грн, що на 195 464,3 тис. грн (на 33,2%) більше порівняно з минулим роком.

Засоби масової інформації

На галузь «Засоби масової інформації» в 2018 році спрямовано кошти в сумі 79 898,5 тис. грн, що на 39,3% більше у порівнянні з минулим роком.

Видатки загального фонду бюджету міста Києва по галузі "Засоби масової інформації" за 2017-2018 роки (тис. грн.)

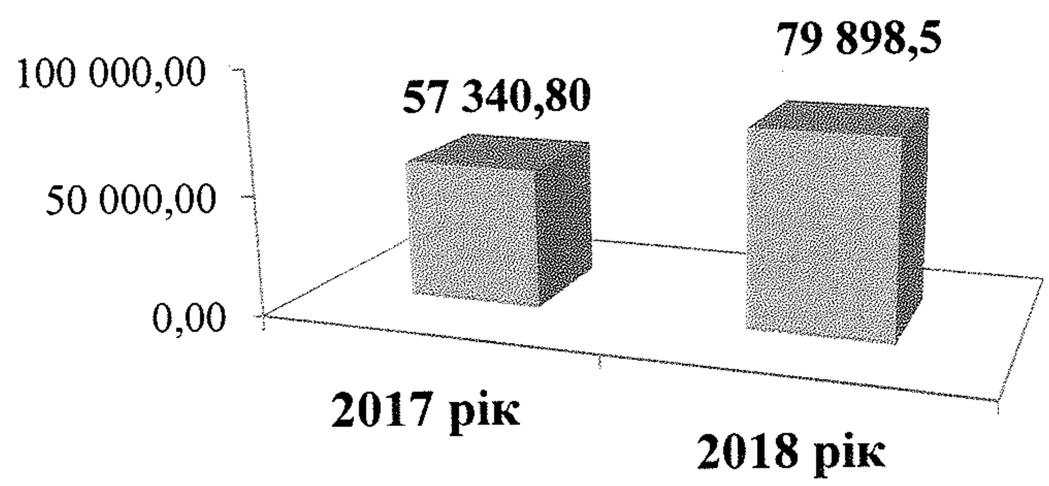

З метою інформування населення міста Києва про політичне та економічне життя столиці з бюджету міста Києва у 2018 році було здійснено видатки на підтримку:

- комунальних телерадіоорганізацій (комунальне підприємство Київської міської ради «Телекомпанія «Київ», комунальне підприємство «Радіостанція «Голос Києва») в сумі 64 933,7 тис. грн, що на 40,4% більше у порівнянні з 2017 роком;
- друкованих засобів масової інформації, засновниками (співзасновниками) яких є Київська міська рада та Київська міська державна

адміністрація, (комунальне підприємство Київської міської ради «Вечірній Київ» та Журнал «Київ») – 10 585,3 тис. грн, що на 14,3 % більше порівняно з 2017 роком.

Видатки загального фонду бюджету міста Києва на підтримку комунальних засобів масової інформації за 2017-2018 роки

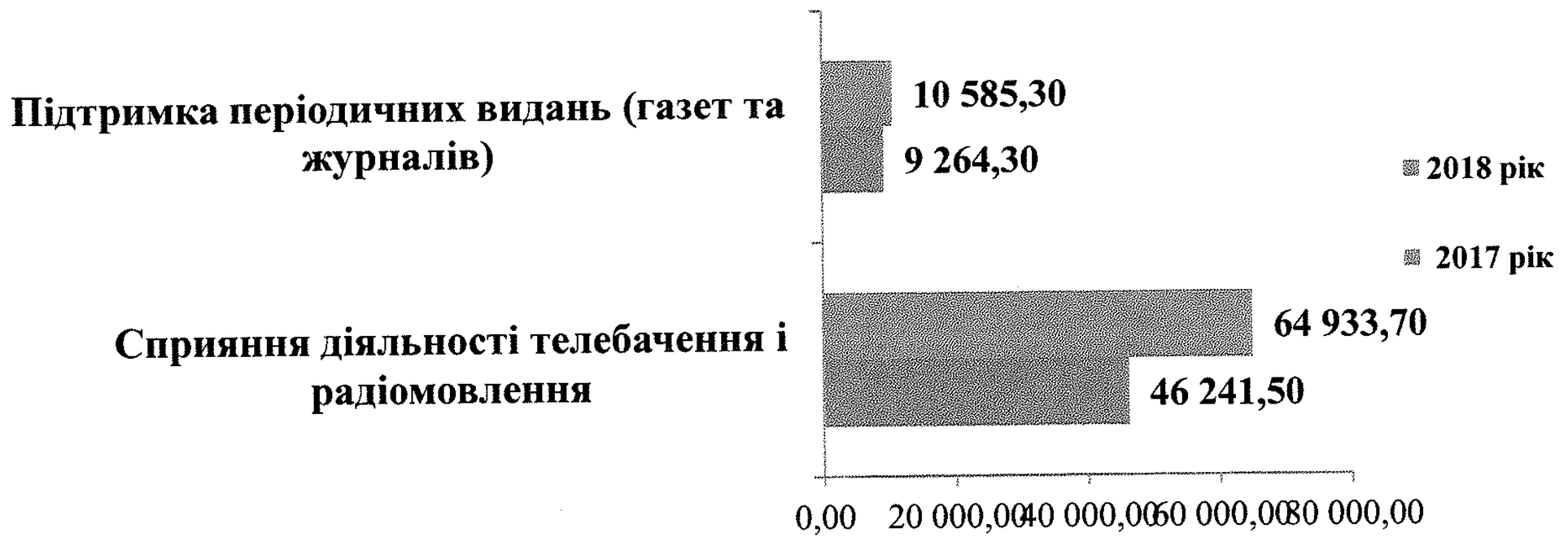

На підтримку книговидавничої справи, проведення інформаційного моніторингу, виконання угод та співпрацю з іншими інформаційними агенціями видатки становлять 4 379,5 тис. грн.

З метою придбання обладнання для комунальних засобів масової інформації протягом звітного періоду за рахунок бюджету розвитку видатки склали 24 281,0 тис. грн.

Кошти на підтримку вітчизняного виробника і малого підприємництва

У бюджеті міста Києва на 2018 рік на виконання заходів з реалізації Комплексної київської міської цільової програми сприяння розвитку підприємництва, промисловості та споживчого ринку на 2015-2018 роки, затвердженої рішенням Київської міської ради від 16.04.2015 року №409/1274, за рахунок коштів загального фонду бюджету міста Києва Департаменту промисловості та розвитку підприємництва виконавчого органу Київської міської ради (Київської міської державної адміністрації) передбачено видатки по бюджетній програмі «Сприяння розвитку малого та середнього підприємництва» у сумі 4 950,0 тис.грн, з них 1 000,0 тис. грн - надання фінансово-кредитної підтримки суб'єктам малого та середнього підприємництва в м. Києві.

За 2018 рік касові видатки становлять 4 485,84 тис. грн, або 91% річного плану. Зазначені кошти бюджету міста Києва спрямовані на надання фінансово-кредитної підтримки малого та середнього підприємництва м.Києва (724,2 тис.грн); обслуговування інформаційної он-лайн служби та інтернет-ресурсу "Он-лайн платформа фінансово-кредитної підтримки суб'єктів малого та середнього підприємництва»; розробка та реалізація програм, направлених на стимулювання розвитку підприємництва, державно-приватного партнерства; проведення заходів з нагоди Дня підприємця в місті Києві, конкурсів «Кращий експортер року», «Київська якість», виставки-презентації «Зроблено в Київі» та забезпечення участі у інших виставкових заходах з

метою популяризації продукції київських виробників; проведення заходів, спрямованих на надання допомоги промисловим підприємствам м. Києва у підготовці до роботи в умовах вступу до ЄС (тренінгів, круглих столів тощо).

Інші послуги, пов'язані з економічною діяльністю

У 2018 році кошти з бюджету міста Києва спрямовано на реалізацію наступних заходів та програм:

- обслуговування та погашення Кредитної угоди, укладеної між КП «Група впровадження проекту з енергозбереження в адміністративних і громадських будівлях м. Києва» та Північною екологічною фінансовою корпорацією (НЕФКО), а також для підтримки КП «Група впровадження проекту з енергозбереження в адміністративних і громадських будівлях м. Києва» у сумі 42 001,9 тис.грн;
- реалізацію заходів програми використання та охорони земель міста Києва у сумі 4 718,6 тис. грн, що становить 20,9% річного плану;
- підготовку інвестиційних проектів у сумі 10 558,9 тис. грн, що становить 77,8 % річної суми;
- погашення заборгованості Київської міської ради перед державою – 738 939,6 тис.грн;
- здійснення контролю в процесі будівництва, реконструкції, реставрації, технічного переоснащення, капітального ремонту, що здійснюється за рахунок коштів бюджету міста Києва, субвенцій з Державного бюджету України та коштів підприємств, установ та організацій комунальної власності територіальної громади міста Києва – 7 976,0 тис. грн;
- виконання міської цільової програми «Управління об'єктами комунальної власності територіальної громади міста Києва на 2016-2018 роки» – 2 383,6 тис. грн, в тому числі по загальному фонду – 911,2 тис. грн, по спеціальному фонду – 1 472,4 тис. грн;
- роботи, пов'язані з науково-методичним та аналітичним супроводженням процесу планування соціально-економічного розвитку міста (розробка прогнозних та програмних документів щодо соціально-економічного розвитку міста, виконання завдань, пов'язаних з моніторингом діючих міських програм, нормативних актів Київської міської ради та її виконавчого органу, проведення наукових досліджень та інших робіт, спрямованих на розв'язання проблем розвитку міста) – 22 138,0 тис. грн, в тому числі по загальному фонду – 21 811,0 тис. грн, по спеціальному фонду – 327,0 тис. грн;
- виконання заходів Міської цільової програми розвитку туризму в місті Києві на 2016-2018 роки – 13 918,3 тис. грн, в тому числі по загальному фонду – 12 582,4 тис. грн, по спеціальному фонду – 1 335,9 тис. грн;
- забезпечення впорядкування рекламної діяльності у сфері зовнішньої реклами в місті Києві – 39 629,1 тис. грн, в тому числі по загальному фонду – 29 164,9 тис. грн, по спеціальному фонду 10 464,2 тис. грн.

Внесках до статутного капіталу суб'єктів господарювання

За рішеннями Київської міської ради у 2018 році було здійснено внески до статутного капіталу комунальних підприємств:

- КП «Госкомобслуговування» - 913,6 тис. грн;
- КП «Київтеплоенерго» - 2 000 000,0 тис.грн.

Заходи з організації рятування на водах

На проведення заходів з організації рятування на водах, попередження нещасних випадків на воді в місцях масового відпочинку населення в межах міста Києва, надання медико-санітарної та невідкладної медичної допомоги постраждалим в загальному фонді бюджету міста Києва на 2018 рік передбачено 25 100,0 тис. грн. У 2018 році на проведення вказаних заходів було використано 25 019,5 тис. грн (99,7% річного плану).

Інша діяльність у сфері екології та охорони природних ресурсів

На просвітницьку діяльність у сфері охорони і раціонального використання водних та природних ресурсів, що здійснюють КП «Водно-інформаційний центр» та КП «Київський міський Будинок природи», в бюджеті міста Києва на 2018 рік передбачено 9 377,8 тис. грн, з яких видатки загального фонду становлять 8 547,8 тис. грн, видатки спеціального фонду бюджету – 830,0 тис. грн. У 2018 році видатки бюджету на вказану діяльність становили 9 161,3 тис. грн (97,7% річного плану), у тому числі за рахунок коштів загального фонду бюджету – 8 359,6 тис. грн, за рахунок коштів спеціального фонду бюджету – 801,7 тис. грн.

Міський фонд охорони навколишнього природного середовища

За рахунок коштів Київського міського фонду охорони навколишнього природного середовища передбачено бюджетні призначення за бюджетною програмою «Охорона та раціональне використання природних ресурсів» в загальній сумі 109 355,80 тис. грн.

Згідно з розпорядженням виконавчого органу Київради (Київської міської державної адміністрації) від 11.07.2018 № 1215 «Про забезпечення на 2018 рік природоохоронних заходів у м. Києві, перерозподіл видатків та передачу бюджетних призначень, передбачених Управлінню екології та природних ресурсів виконавчого органу Київської міської ради (Київської міської державної адміністрації) на 2018 рік у бюджеті міста Києва» затверджено Розподіл коштів для фінансування природоохоронних заходів за напрямками та у розрізі головних розпорядників бюджетних коштів, в тому числі:

- Управлінню екології та природних ресурсів виконавчого органу Київської міської ради (Київської міської державної адміністрації) план на рік становить 103 859,5 тис. грн, касові видатки склали 79 768,37 тис. грн, або 77 % річного плану;
- Департаменту житлово-комунальної інфраструктури виконавчого органу Київської міської ради (Київської міської державної адміністрації)

план на рік становить 1 196,3 тис. грн, касові видатки склали 858,33 тис. грн або 72 % річного плану;

- Департаменту промисловості та розвитку підприємництва виконавчого органу Київської міської ради (Київської міської державної адміністрації) план на рік становить 4 300,0 тис. грн, касові видатки відсутні.

Цільові фонди

У 2018 році за рахунок коштів цільового фонду бюджету міста Києва було здійснено видатки на:

- роботи та заходи, пов'язані з благоустроєм та озелененням міста – 312 887,9 тис. грн;

- на придбання техніки для житлового господарства – 5 000,4 тис. грн.

Інші видатки

У 2018 році здійснено видатки на такі програми та заходи:

- на забезпечення участі м. Києва в діяльності Асоціації міст та громад України на сплату членських внесків до ВАОМС «Асоціації міст України» – 2 450,6 тис. грн;

- на «Програму формування податкової культури у місті Києві на 2016-2018 роки» надана «Субвенція з місцевого бюджету державному бюджету на виконання програм соціально-економічного та культурного розвитку регіонів» – 2 647,0 тис.грн.

- на заходи «Міської цільової програми поліпшення організації підготовки громадян до військової служби, приписки до призовної дільниці, призову на строкову військову службу, призову військовозобов'язаних під час мобілізації, прийняття на військову службу за контрактом на 2016-2018 роки» – 2 463,82 тис. грн (418,82 тис. грн – Київському міському військовому комісаріату та районним в м. Києві військовим комісаріатам на поточний ремонт приміщення Київського міського збірного пункту, виготовлення поліграфічної продукції, придбання, ремонт та обслуговування комп'ютерної техніки; 2 045,0 тис. грн – Департаменту транспортної інфраструктури виконавчого органу Київської міської ради (Київської міської державної адміністрації) на забезпечення якісної підготовки громадян до військової служби та своєчасного проведення призову для перевезення призовників та медичної комісії;

- на утримання «Київської служби порятунку» (на оплату праці працівників служби порятунку, страхування рятувальників, харчування оперативного складу за час цілодобового чергування, придбання паливно – мастильних матеріалів, ремонт та придбання спецтехніки) – 29 600,0 тис. грн;

- на поповнення матеріального резерву для ліквідації наслідків надзвичайних ситуацій в м. Києві – 650,0 тис. грн;

- на виконання заходів програми розвитку територіальної підсистеми єдиної державної системи цивільного захисту міста Києва – 19 962,6 тис. грн (придбання аварійно-рятувальних автомобілів та пожежної техніки, придбання

захисних костюмів, дихальних апаратів, ремонт автоцистерн та спецтехніки тощо);

- на виплату компенсації на здешевлення вартості іпотечних кредитів для забезпечення доступним житлом громадян, які потребують поліпшення житлових умов передбачено 1 200,0 тис. грн, за звітний період видатки склали 373,2 тис. грн, що становить 31,1% річного плану;

- на погашення відсотків за користування довгостроковими пільговими кредитами на будівництво (реконструкцію) та придбання житла для молодих сімей та інших соціально незахищених категорій громадян із запланованої річної суми 15 080,0 тис. грн, за звітний період спрямовано 15078,4 тис. грн;

- інші дотації з місцевого бюджету - на оздоровлення дітей касові видатки склали 2545,7 тис. грн. з них: 190,0 тис. грн - Гнідинська сільська рада, 199,5 тис. грн – Ревненська сільська рада, 672,0 тис. грн – Щасливська сільська рада, 984,2 тис. грн – Підгірцівська сільська рада, 500,0 тис. грн - Ходосівська сільська рада;

- інші субвенції з бюджету міста Києва в сумі 10 915,4 тис.грн бюджетам:

- Підгірцівської сільської ради Обухівського району Київської області в сумі 9 916,2 тис. грн;
- Ходосівської сільської ради Києво-Святошинського району Київської області в сумі 999,2 тис. грн.

Обслуговування боргу

На обслуговування боргових зобов'язань м. Києва у 2018 році затверджено бюджетні призначення у сумі 411 889,8 тис. грн, видатки склали 393 445,3 тис. грн, в тому числі обслуговування зовнішніх боргових зобов'язань – 372 084,0 тис. грн, інші видатки на обслуговування боргу - 21 361,3 тис. грн.

Кредитування

Повернення кредитів, наданих для кредитування громадян на будівництво (реконструкцію) та придбання житла було заплановано на 2018 рік в обсязі 1200 тис. грн, фактично за звітний період сума повернутих коштів від позичальників склала 2 294,7 тис. грн.

За бюджетною підпрограмою "Надання позичок" за рахунок резервного фонду бюджету міста Києва (згідно з розпорядженням виконавчого органу Київської міської ради (Київської міської державної адміністрації) від 21.12.2018 №2325) Департаменту житлово-комунальної інфраструктури передбачено видатки у сумі 79 650,0 тис. грн на здійснення невідкладних заходів із запобігання виникненню надзвичайних ситуацій техногенного характеру для створення резервного запасу мазуту на Київських ТЕЦ-5 та ТЕЦ-6. За 2018 рік касові видатки становлять 79 650,0 тис. грн, або 100 % річного плану.

Міжбюджетні трансферти

У 2018 році відшкодування видатків бюджету міста Києва, пов'язаних з наданням пільг населенню та житлових субсидій малозабезпеченим сім'ям на оплату житлово-комунальних послуг здійснювалось за рахунок субвенції з державного бюджету в установленому законодавством порядку.

У місті Києві налічується близько 267 тисяч осіб, яким надаються пільги з оплати житлово-комунальних послуг і близько 153 тисяч домогосподарств, які користуються житловими субсидіями.

За 2018 рік касові видатки на надання пільг та житлових субсидій населенню на оплату електроенергії, природного газу, послуг тепло-, водопостачання і водовідведення, квартирної плати, вивозу сміття та побутових відходів становили 3 469 662,3 тис грн, або 97,7% річного плану (3 551 621,4 тис грн).

Обсяг нарахувань з пільг і житлових субсидій населенню на оплату житлово-комунальних послуг за звітний період становить 2 409 402,4 тис. грн, що на 32,5% менше, ніж за 2017 рік.

Кредиторська заборгованість по зазначених видатках, яка за даними бухгалтерської звітності на 01.01.2019 становить 65 992,4тис грн, погашається по мірі надходження субвенції з державного бюджету,.

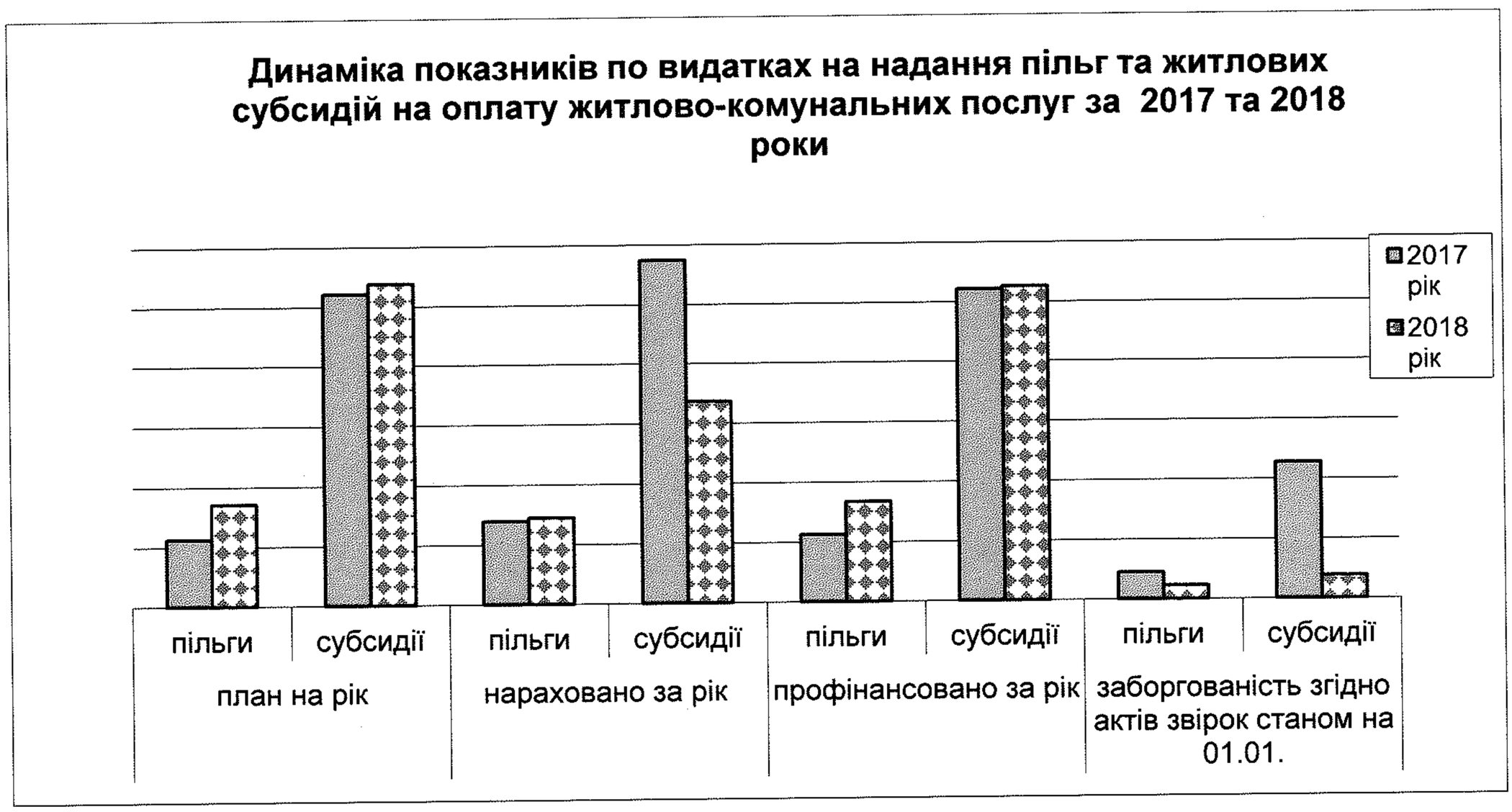

По пільгах та житлових субсидіях населенню на придбання твердого та рідкого пічного побутового палива і скрапленого газу у 2018 році фактично нараховано 235,2 тис. грн, профінансовано 243,2 тис. грн, або 99,6% річних планових призначень (244,1 тис. грн). Заборгованість за цими видатками на 01.01.2019 відсутня.

За 2018 рік за рахунок коштів субвенції з державного бюджету місцевим бюджетам на погашення різниці між фактичною вартістю теплової енергії, послуг з централізованого опалення, постачання гарячої води,

централізованого водопостачання та водовідведення, постачання холодної води та водовідведення (з використанням внутрішньобудинкових систем), що вироблялися, транспортувалися та постачалися населенню, бюджетним установам і організаціям та/або іншим підприємствам теплопостачання, централізованого питного водопостачання та водовідведення, які надають такі послуги, та тарифами, що затверджувалися та/або погоджувалися органами державної влади чи місцевого самоврядування, Порядок та умови надання якої затверджено постановою Кабінету Міністрів України від 14.02.2018 №110 (зі змінами), з бюджету міста Києва здійснено видатки за рахунок спеціального фонду в сумі 729 557,7тис. грн (план – 729 560,0 тис. грн).

Директор Департаменту фінансів В. Репік

ЗАТВЕРДЖЕНО
Наказ Міністерства фінансів України
від 17.01.2018 №12

Звіт про виконання місцевих бюджетів
за 2018 рік
міста Києва

Форма № 2кмб(мб)

Зведена форма

Найменування	Код бюджетної класифікації	Загальний фонд: затверджено місцевими радами на звітний рік з урахуванням змін***	Загальний фонд: затверджено розписом на звітний рік з урахуванням змін	Загальний фонд: контрольні призначення на звітний рік з урахуванням змін	Загальний фонд: виконано за звітний період (рік)	Спеціальний фонд: затверджено місцевими радами на звітний рік з урахуванням змін***	Спеціальний фонд: затверджено розписом на звітний рік з урахуванням змін	Спеціальний фонд: контрольні призначення на звітний рік з урахуванням змін	Спеціальний фонд: виконано за звітний період (рік): усього	Спеціальний фонд: виконано за звітний період (рік): у тому числі за коштами на рахунках в установах банків****	Разом: затверджено місцевими радами на звітний рік з урахуванням змін***	Разом: затверджено розписом на звітний рік з урахуванням змін	Разом: контрольні призначення на звітний рік з урахуванням змін	Разом: виконано за звітний період (рік): усього	Разом: виконано за звітний період (рік): у тому числі за коштами на рахунках в установах банків****
1	2	3	4	5	6	7	8	9	10	11	12	13	14	15	16
Податкові надходження	10000000	35 456 927 624,00	35 456 927 624,00	0,00	36 193 028 638,34	904 500 000,00	904 500 000,00	0,00	290 764 333,23	0,00	36 361 427 624,00	36 361 427 624,00	0,00	36 483 792 971,46	0,00
Податки на доходи, податки на прибуток, податки на збільшення ринкової вартості	11000000	22 518 773 524,00	22 518 773 524,00	0,00	22 871 895 412,11	0,00	0,00	0,00	0,00	0,00	22 518 773 524,00	22 518 773 524,00	0,00	22 871 895 412,11	0,00
Податок та збір на доходи фізичних осіб	11010000	18 320 168 757,00	18 320 168 757,00	0,00	18 587 100 557,01	0,00	0,00	0,00	0,00	0,00	18 320 168 757,00	18 320 168 757,00	0,00	18 587 100 557,01	0,00
Податок на доходи фізичних осіб, що сплачується податковими агентами, із доходів платника податку у вигляді заробітної плати	11010100	15 947 099 657,00	15 947 099 657,00	0,00	16 063 585 089,03	0,00	0,00	0,00	0,00	0,00	15 947 099 657,00	15 947 099 657,00	0,00	16 063 585 089,03	0,00
Податок на доходи фізичних осіб з грошового забезпечення, грошових винагород та інших виплат, одержаних військовослужбовцями та особами рядового і начальницького складу, що сплачується податковими агентами	11010200	818 642 000,00	818 642 000,00	0,00	858 969 772,95	0,00	0,00	0,00	0,00	0,00	818 642 000,00	818 642 000,00	0,00	858 969 772,95	0,00
Податок на доходи фізичних осіб, що сплачується податковим агентами, із доходів платника податку інших ніж заробітна плата	11010400	883 841 900,00	883 841 900,00	0,00	936 351 851,62	0,00	0,00	0,00	0,00	0,00	883 841 900,00	883 841 900,00	0,00	936 351 851,62	0,00
Податок на доходи фізичних осіб, що сплачується фізичними особами за результатами річного декларування	11010500	661 135 200,00	661 135 200,00	0,00	705 841 419,49	0,00	0,00	0,00	0,00	0,00	661 135 200,00	661 135 200,00	0,00	705 841 419,49	0,00
Фіксований податок на доходи фізичних осіб від зайняття підприємницькою діяльністю, зареєстрований до 1 січня 2012 року	11010600	0,00	0,00	0,00	31 725,55	0,00	0,00	0,00	0,00	0,00	0,00	0,00	0,00	31 725,55	0,00
Податок на доходи фізичних осіб від нерезидентів	11010900	9 450 000,00	9 450 000,00	0,00	2 320 698,37	0,00	0,00	0,00	0,00	0,00	9 450 000,00	9 450 000,00	0,00	2 320 698,37	0,00
Податок на прибуток підприємств	11020000	4 198 604 767,00	4 198 604 767,00	0,00	4 284 794 855,10	0,00	0,00	0,00	0,00	0,00	4 198 604 767,00	4 198 604 767,00	0,00	4 284 794 855,10	0,00
Податок на прибуток підприємств комунальної власності	11020200	100 134 100,00	100 134 100,00	0,00	111 041 337,20	0,00	0,00	0,00	0,00	0,00	100 134 100,00	100 134 100,00	0,00	111 041 337,20	0,00
Податок на прибуток іноземних інвесторів	11020300	780 776 700,00	780 776 700,00	0,00	788 920 712,95	0,00	0,00	0,00	0,00	0,00	780 776 700,00	780 776 700,00	0,00	788 920 712,95	0,00
Податок на прибуток іноземних юридичних осіб	11020500	235 061 900,00	235 061 900,00	0,00	235 555 411,78	0,00	0,00	0,00	0,00	0,00	235 061 900,00	235 061 900,00	0,00	235 555 411,78	0,00
Податок на прибуток банківських організацій, включаючи філіали аналогічних організацій, розташованих на території України	11020600	184 168 600,00	184 168 600,00	0,00	203 168 734,93	0,00	0,00	0,00	0,00	0,00	184 168 600,00	184 168 600,00	0,00	203 168 734,93	0,00
Податок на прибуток страхових організацій, включаючи філіали аналогічних організацій, розташованих на території України	11020700	81 130 000,00	81 130 000,00	0,00	87 491 104,28	0,00	0,00	0,00	0,00	0,00	81 130 000,00	81 130 000,00	0,00	87 491 104,28	0,00
Податок на прибуток організацій і підприємств споживчої кооперації, кооперативів та громадських об'єднань	11020900	473 000,00	473 000,00	0,00	473 773,13	0,00	0,00	0,00	0,00	0,00	473 000,00	473 000,00	0,00	473 773,13	0,00
Податок на прибуток приватних підприємств	11021000	2 797 949 767,00	2 797 949 767,00	0,00	2 836 084 101,13	0,00	0,00	0,00	0,00	0,00	2 797 949 767,00	2 797 949 767,00	0,00	2 836 084 101,13	0,00
Інші платники податку на прибуток	11021100	174 900,00	174 900,00	0,00	49 554,13	0,00	0,00	0,00	0,00	0,00	174 900,00	174 900,00	0,00	49 554,13	0,00
Податок на прибуток фінансових установ, включаючи філіали аналогічних організацій, розташованих на території України, за винятком страхових організацій	11021600	18 735 800,00	18 735 800,00	0,00	22 010 125,57	0,00	0,00	0,00	0,00	0,00	18 735 800,00	18 735 800,00	0,00	22 010 125,57	0,00
Податки на власність	12000000	0,00	0,00	0,00	0,00	0,00	0,00	0,00	300 157,83	0,00	0,00	0,00	0,00	300 157,83	0,00
Податок з власників транспортних засобів та інших самохідних машин і механізмів	12020000	0,00	0,00	0,00	0,00	0,00	0,00	0,00	300 157,83	0,00	0,00	0,00	0,00	300 157,83	0,00
Податок з власників наземних транспортних засобів та інших самохідних машин і механізмів (юридичних осіб), зареєстрованих у місті Києві	12020500	0,00	0,00	0,00	0,00	0,00	0,00	0,00	372 370,35	0,00	0,00	0,00	0,00	372 370,35	0,00
Податок з власників наземних транспортних засобів та інших самохідних машин і механізмів (з громадян), зареєстрованих у місті Києві	12020600	0,00	0,00	0,00	0,00	0,00	0,00	0,00	-72 212,52	0,00	0,00	0,00	0,00	-72 212,52	0,00
Рентна плата та плата за використання інших природних ресурсів	13000000	46 803 200,00	46 803 200,00	0,00	52 918 421,70	0,00	0,00	0,00	0,00	0,00	46 803 200,00	46 803 200,00	0,00	52 918 421,70	0,00
Рентна плата за спеціальне використання лісових ресурсів	13010000	0,00	0,00	0,00	1 625 815,65	0,00	0,00	0,00	0,00	0,00	0,00	0,00	0,00	1 625 815,65	0,00
Рентна плата за спеціальне використання лісових ресурсів (крім рентної плати за спеціальне використання лісових ресурсів в частині деревини, заготовленої в порядку рубок головного користування)	13010200	0,00	0,00	0,00	1 625 815,65	0,00	0,00	0,00	0,00	0,00	0,00	0,00	0,00	1 625 815,65	0,00
Рентна плата за спеціальне використання води	13020000	41 363 000,00	41 363 000,00	0,00	44 857 501,01	0,00	0,00	0,00	0,00	0,00	41 363 000,00	41 363 000,00	0,00	44 857 501,01	0,00
Рентна плата за спеціальне використання води (крім рентної плати за спеціальне використання води водних об'єктів місцевого значення)	13020100	33 936 500,00	33 936 500,00	0,00	37 394 615,22	0,00	0,00	0,00	0,00	0,00	33 936 500,00	33 936 500,00	0,00	37 394 615,22	0,00
Рентна плата за спеціальне використання води водних об'єктів місцевого значення	13020200	15 800,00	15 800,00	0,00	79 499,55	0,00	0,00	0,00	0,00	0,00	15 800,00	15 800,00	0,00	79 499,55	0,00
Рентна плата за спеціальне використання води для потреб гідроенергетики	13020300	0,00	0,00	0,00	206,94	0,00	0,00	0,00	0,00	0,00	0,00	0,00	0,00	206,94	0,00
Надходження рентної плати за спеціальне використання води від підприємств житлово-комунального господарства	13020400	6 000 000,00	6 000 000,00	0,00	5 954 939,49	0,00	0,00	0,00	0,00	0,00	6 000 000,00	6 000 000,00	0,00	5 954 939,49	0,00

1	2	3	4	5	6	7	8	9	10	11	12	13	14	15	16
Рентна плата за спеціальне використання води в частині використання поверхневих вод для потреб водного транспорту (крім стоянкових і службово-допоміжного флоту)	13020600	1 410 700,00	1 410 700,00	0,00	1 428 041,81	0,00	0,00	0,00	0,00	0,00	1 410 700,00	1 410 700,00	0,00	1 428 041,81	0,00
Рентна плата за користування надрами	13030000	3 340 200,00	3 340 200,00	0,00	6 253 316,98	0,00	0,00	0,00	0,00	0,00	3 340 200,00	3 340 200,00	0,00	6 253 316,98	0,00
Рентна плата за користування надрами для видобування корисних копалин загальнодержавного значення	13030100	2 440 000,00	2 440 000,00	0,00	2 906 116,42	0,00	0,00	0,00	0,00	0,00	2 440 000,00	2 440 000,00	0,00	2 906 116,42	0,00
Рентна плата за користування надрами для видобування корисних копалин місцевого значення	13030200	2 900 200,00	2 900 200,00	0,00	3 348 259,95	0,00	0,00	0,00	0,00	0,00	2 900 200,00	2 900 200,00	0,00	3 348 259,95	0,00
Рентна плата за користування надрами в цілях, не пов'язаних з видобуванням корисних копалин	13030600	0,00	0,00	0,00	-1 159,29	0,00	0,00	0,00	0,00	0,00	0,00	0,00	0,00	-1 159,29	0,00
Плата за використання інших природних ресурсів	13070000	100 000,00	100 000,00	0,00	181 986,06	0,00	0,00	0,00	0,00	0,00	100 000,00	100 000,00	0,00	181 986,06	0,00
Плата за спеціальне використання рибних та інших водних ресурсів	13070200	100 000,00	100 000,00	0,00	181 986,06	0,00	0,00	0,00	0,00	0,00	100 000,00	100 000,00	0,00	181 986,06	0,00
Внутрішні податки на товари та послуги	14000000	1 767 962 900,00	1 767 962 900,00	0,00	1 732 729 598,47	0,00	0,00	0,00	0,00	0,00	1 767 962 900,00	1 767 962 900,00	0,00	1 732 729 598,47	0,00
Акцизний податок з вироблених в Україні підакцизних товарів (продукції)	14020000	143 183 000,00	143 183 000,00	0,00	138 969 113,03	0,00	0,00	0,00	0,00	0,00	143 183 000,00	143 183 000,00	0,00	138 969 113,03	0,00
Пальне	14021900	143 183 000,00	143 183 000,00	0,00	138 969 113,03	0,00	0,00	0,00	0,00	0,00	143 183 000,00	143 183 000,00	0,00	138 969 113,03	0,00
Акцизний податок з ввезених на митну територію України підакцизних товарів (продукції)	14030000	568 974 100,00	568 974 100,00	0,00	567 939 383,17	0,00	0,00	0,00	0,00	0,00	568 974 100,00	568 974 100,00	0,00	567 939 383,17	0,00
Пальне	14031900	568 974 100,00	568 974 100,00	0,00	567 939 383,17	0,00	0,00	0,00	0,00	0,00	568 974 100,00	568 974 100,00	0,00	567 939 383,17	0,00
Акцизний податок з реалізації суб'єктами господарювання роздрібної торгівлі підакцизних товарів	14040000	1 055 805 800,00	1 055 805 800,00	0,00	1 025 821 102,27	0,00	0,00	0,00	0,00	0,00	1 055 805 800,00	1 055 805 800,00	0,00	1 025 821 102,27	0,00
Окремі податки і збори, що зараховуються до місцевих бюджетів	16000000	0,00	0,00	0,00	-889 115,02	0,00	0,00	0,00	0,00	0,00	0,00	0,00	0,00	-889 115,02	0,00
Місцеві податки і збори, нараховані до 1 січня 2011 року	16010000	0,00	0,00	0,00	-889 115,02	0,00	0,00	0,00	0,00	0,00	0,00	0,00	0,00	-889 115,02	0,00
Податок з реклами	16010100	0,00	0,00	0,00	84 884,71	0,00	0,00	0,00	0,00	0,00	0,00	0,00	0,00	84 884,71	0,00
Комунальний податок	16010200	0,00	0,00	0,00	2 119,27	0,00	0,00	0,00	0,00	0,00	0,00	0,00	0,00	2 119,27	0,00
Збір за право використання місцевої символіки	16011100	0,00	0,00	0,00	-976 119,00	0,00	0,00	0,00	0,00	0,00	0,00	0,00	0,00	-976 119,00	0,00
Місцеві податки	18000000	11 123 388 000,00	11 123 388 000,00	0,00	11 336 536 748,38	0,00	0,00	0,00	-33 973,32	0,00	11 123 388 000,00	11 123 388 000,00	0,00	11 336 502 776,06	0,00
Податок на майно	18010000	5 904 452 900,00	5 904 452 900,00	0,00	5 984 821 353,41	0,00	0,00	0,00	0,00	0,00	5 904 452 900,00	5 904 452 900,00	0,00	5 984 821 353,41	0,00
Податок на нерухоме майно, відмінне від земельної ділянки, сплачений юридичними особами, які є власниками об'єктів житлової нерухомості	18010100	37 072 300,00	37 072 300,00	0,00	37 627 186,53	0,00	0,00	0,00	0,00	0,00	37 072 300,00	37 072 300,00	0,00	37 627 186,53	0,00
Податок на нерухоме майно, відмінне від земельної ділянки, сплачений фізичними особами, які є власниками об'єктів житлової нерухомості	18010200	49 959 400,00	49 959 400,00	0,00	51 959 155,00	0,00	0,00	0,00	0,00	0,00	49 959 400,00	49 959 400,00	0,00	51 959 155,00	0,00
Податок на нерухоме майно, відмінне від земельної ділянки, сплачений фізичними особами, які є власниками об'єктів нежитлової нерухомості	18010300	14 128 600,00	14 128 600,00	0,00	15 150 765,79	0,00	0,00	0,00	0,00	0,00	14 128 600,00	14 128 600,00	0,00	15 150 765,79	0,00
Податок на нерухоме майно, відмінне від земельної ділянки, сплачений юридичними особами, які є власниками об'єктів нежитлової нерухомості	18010400	611 152 400,00	611 152 400,00	0,00	647 012 943,02	0,00	0,00	0,00	0,00	0,00	611 152 400,00	611 152 400,00	0,00	647 012 943,02	0,00
Земельний податок з юридичних осіб	18010500	2 191 902 100,00	2 191 902 100,00	0,00	2 264 961 678,04	0,00	0,00	0,00	0,00	0,00	2 191 902 100,00	2 191 902 100,00	0,00	2 264 961 678,04	0,00
Орендна плата з юридичних осіб	18010600	2 806 414 600,00	2 806 414 600,00	0,00	2 836 338 871,72	0,00	0,00	0,00	0,00	0,00	2 806 414 600,00	2 806 414 600,00	0,00	2 836 338 871,72	0,00
Земельний податок з фізичних осіб	18010700	76 963 800,00	76 963 800,00	0,00	70 289 446,51	0,00	0,00	0,00	0,00	0,00	76 963 800,00	76 963 800,00	0,00	70 289 446,51	0,00
Орендна плата з фізичних осіб	18010900	28 688 000,00	28 688 000,00	0,00	26 528 734,38	0,00	0,00	0,00	0,00	0,00	28 688 000,00	28 688 000,00	0,00	26 528 734,38	0,00
Транспортний податок з фізичних осіб	18011000	47 399 300,00	47 399 300,00	0,00	51 802 902,60	0,00	0,00	0,00	0,00	0,00	47 399 300,00	47 399 300,00	0,00	51 802 902,60	0,00
Транспортний податок з юридичних осіб	18011100	40 772 400,00	40 772 400,00	0,00	43 157 689,82	0,00	0,00	0,00	0,00	0,00	40 772 400,00	40 772 400,00	0,00	43 157 689,82	0,00
Збір за місця для паркування транспортних засобів	18020000	35 897 800,00	35 897 800,00	0,00	32 041 298,33	0,00	0,00	0,00	0,00	0,00	35 897 800,00	35 897 800,00	0,00	32 041 298,33	0,00
Збір за місця для паркування транспортних засобів, сплачений юридичними особами	18020100	35 897 800,00	35 897 800,00	0,00	32 041 298,33	0,00	0,00	0,00	0,00	0,00	35 897 800,00	35 897 800,00	0,00	32 041 298,33	0,00
Туристичний збір	18030000	31 993 000,00	31 993 000,00	0,00	32 983 588,38	0,00	0,00	0,00	0,00	0,00	31 993 000,00	31 993 000,00	0,00	32 983 588,38	0,00
Туристичний збір, сплачений юридичними особами	18030100	28 927 900,00	28 927 900,00	0,00	28 796 757,55	0,00	0,00	0,00	0,00	0,00	28 927 900,00	28 927 900,00	0,00	28 796 757,55	0,00
Туристичний збір, сплачений фізичними особами	18030200	3 065 100,00	3 065 100,00	0,00	4 186 830,83	0,00	0,00	0,00	0,00	0,00	3 065 100,00	3 065 100,00	0,00	4 186 830,83	0,00
Збір за провадження деяких видів підприємницької діяльності, що справлявся до 1 січня 2015 року	18040000	0,00	0,00	0,00	59 782,53	0,00	0,00	0,00	-33 972,32	0,00	0,00	0,00	0,00	25 810,23	0,00
Збір за провадження торговельної діяльності (роздрібна торгівля), сплачений фізичними особами, що справлявся до 1 січня 2015 року	18040100	0,00	0,00	0,00	-28 370,22	0,00	0,00	0,00	0,00	0,00	0,00	0,00	0,00	-28 370,22	0,00
Збір за провадження торговельної діяльності (роздрібна торгівля), сплачений юридичними особами, що справлявся до 1 січня 2015 року	18040200	0,00	0,00	0,00	32 779,28	0,00	0,00	0,00	0,00	0,00	0,00	0,00	0,00	32 779,28	0,00
Збір за провадження торговельної діяльності (оптова торгівля), сплачений фізичними особами, що справлявся до 1 січня 2015 року	18040500	0,00	0,00	0,00	15 845,76	0,00	0,00	0,00	0,00	0,00	0,00	0,00	0,00	15 845,76	0,00
Збір за провадження торговельної діяльності (ресторанне господарство), сплачений фізичними особами, що справлявся до 1 січня 2015 року	18040600	0,00	0,00	0,00	-9 598,69	0,00	0,00	0,00	0,00	0,00	0,00	0,00	0,00	-9 598,69	0,00
Збір за провадження торговельної діяльності (ресторанне господарство), сплачений юридичними особами, що справлявся до 1 січня 2015 року	18040800	0,00	0,00	0,00	-2 698,18	0,00	0,00	0,00	0,00	0,00	0,00	0,00	0,00	-2 698,18	0,00
Збір за провадження торговельної діяльності із придбанням цільового торгового патенту, що справлявся до 1 січня 2015 року	18040900	0,00	0,00	0,00	2 826,00	0,00	0,00	0,00	0,00	0,00	0,00	0,00	0,00	2 826,00	0,00
Збір за провадження діяльності з надання платних послуг, сплачений фізичними особами, що справлявся до 1 січня 2015 року	18041300	0,00	0,00	0,00	4 080,00	0,00	0,00	0,00	0,00	0,00	0,00	0,00	0,00	4 080,00	0,00
Збір за провадження діяльності з надання платних послуг, сплачений юридичними особами, що справлявся до 1 січня 2015 року	18041400	0,00	0,00	0,00	38 226,00	0,00	0,00	0,00	0,00	0,00	0,00	0,00	0,00	38 226,00	0,00

1	2		3	4	5	6	7	8	9	10	11	12	13	14	15	16
Збір за провадження торговельної діяльності нафтопродуктами, скрапленим та стиснутим газом на стаціонарних, малогабаритних і пересувних автозаправних станціях, заправних пунктах, що справлявся до 1 січня 2015 року		18041500	0.00	0.00	0.00	0.00	0.00	0.00	0.00	-33 972,32	0.00	0.00	0.00	0.00	-33 972,32	0.00
Надходження сум реструктуризованої заборгованості із сплати збору за провадження деяких видів підприємницької діяльності, що справлялося до 1 січня 2015 року		18041600	0.00	0.00	0.00	1 876,30	0.00	0.00	0.00	0.00	0.00	0.00	0.00	0.00	1 876,30	0.00
Збір за здійснення діяльності у сфері розваг, сплачений юридичними особами, що справлявся до 1 січня 2015 року		18041700	0.00	0.00	0.00	7 252,22	0.00	0.00	0.00	0.00	0.00	0.00	0.00	0.00	7 252,22	0.00
Збір за здійснення діяльності у сфері розваг, сплачений фізичними особами, що справлявся до 1 січня 2015 року		18041800	0.00	0.00	0.00	-2 436,00	0.00	0.00	0.00	0.00	0.00	0.00	0.00	0.00	-2 436,00	0.00
Єдиний податок		18050000	5 151 044 300,00	5 151 044 300,00	0.00	2 486 430 725,31	0.00	0.00	0.00	0.00	0.00	5 151 044 300,00	5 151 044 300,00	0.00	2 486 430 725,31	0.00
Єдиний податок з фізичних осіб, нарахований до 1 січня 2011 року		18050200	0.00	0.00	0.00	508,88	0.00	0.00	0.00	0.00	0.00	0.00	0.00	0.00	508,88	0.00
Єдиний податок з юридичних осіб		18050300	1 089 966 500,00	1 089 966 500,00	0.00	1 155 071 621,35	0.00	0.00	0.00	0.00	0.00	1 089 966 500,00	1 089 966 500,00	0.00	1 155 071 621,35	0.00
Єдиний податок з фізичних осіб		18050400	4 061 077 800,00	4 061 077 800,00	0.00	4 330 614 906,37	0.00	0.00	0.00	0.00	0.00	4 061 077 800,00	4 061 077 800,00	0.00	4 330 614 906,37	0.00
Єдиний податок з сільськогосподарських товаровиробників, у яких частка сільськогосподарського товаровиробництва за попередній податковий (звітний) рік дорівнює або перевищує 75 відсотків		18050500	0.00	0.00	0.00	743 689,11	0.00	0.00	0.00	0.00	0.00	0.00	0.00	0.00	743 689,11	0.00
Інші податки та збори		19000000	0.00	0.00	0.00	37 572,60	904 500 000,00	904 500 000,00	0.00	290 498 147,69	0.00	904 500 000,00	904 500 000,00	0.00	290 535 720,29	0.00
Екологічний податок		19010000	0.00	0.00	0.00	0.00	69 500 000,00	69 500 000,00	0.00	42 156 640,40	0.00	69 500 000,00	69 500 000,00	0.00	42 156 640,40	0.00
Надходження від викидів забруднюючих речовин в атмосферне повітря стаціонарними джерелами забруднення		19010100	0.00	0.00	0.00	0.00	50 200 000,00	50 200 000,00	0.00	27 530 701,74	0.00	50 200 000,00	50 200 000,00	0.00	27 530 701,74	0.00
Надходження від скидів забруднюючих речовин безпосередньо у водні об'єкти		19010200	0.00	0.00	0.00	0.00	14 500 000,00	14 500 000,00	0.00	10 130 326,95	0.00	14 500 000,00	14 500 000,00	0.00	10 130 326,95	0.00
Надходження від розміщення відходів у спеціально відведених для цього місцях чи на об'єктах, крім розміщення окремих видів відходів як вторинної сировини		19010300	0.00	0.00	0.00	0.00	4 800 000,00	4 800 000,00	0.00	4 495 611,69	0.00	4 800 000,00	4 800 000,00	0.00	4 495 611,69	0.00
Надходження для фінансового забезпечення реалізації заходів, визначених пунктом 33 розділу VI "Прикінцеві та перехідні положення" Бюджетного кодексу України		19020000	0.00	0.00	0.00	0.00	835 000 000,00	835 000 000,00	0.00	248 566 811,03	0.00	835 000 000,00	835 000 000,00	0.00	248 566 811,03	0.00
Кошти, отримані місцевими бюджетами з державного бюджету		19020200	0.00	0.00	0.00	0.00	835 000 000,00	835 000 000,00	0.00	248 566 811,03	0.00	835 000 000,00	835 000 000,00	0.00	248 566 811,03	0.00
Збір за забруднення навколишнього природного середовища		19050000	0.00	0.00	0.00	0.00	0.00	0.00	0.00	-225 303,74	0.00	0.00	0.00	0.00	-225 303,74	0.00
Надходження коштів від енергопідприємств до Державного фонду охорони навколишнього природного середовища		19050100	0.00	0.00	0.00	0.00	0.00	0.00	0.00	29,32	0.00	0.00	0.00	0.00	29,32	0.00
Інші збори за забруднення навколишнього природного середовища до Фонду охорони навколишнього природного середовища		19050200	0.00	0.00	0.00	0.00	0.00	0.00	0.00	-225 333,06	0.00	0.00	0.00	0.00	-225 333,06	0.00
Податки та збори, не віднесені до інших категорій		19090000	0.00	0.00	0.00	37 572,60	0.00	0.00	0.00	0.00	0.00	0.00	0.00	0.00	37 572,60	0.00
Неподаткові надходження		20000000	702 933 600,00	702 933 600,00	0.00	738 992 096,45	1 471 801 000,00	1 471 801 000,00	3 479 779 023,67	3 969 159 544,33	0.00	2 174 734 600,00	2 174 734 600,00	3 479 779 023,67	4 708 141 640,80	0.00
Доходи від власності та підприємницької діяльності		21000000	10 467 700,00	10 467 700,00	0.00	23 413 042,67	25 000 000,00	25 000 000,00	0.00	23 327 237,44	0.00	35 467 700,00	35 467 700,00	0.00	46 640 280,06	0.00
Частина чистого прибутку (доходу) державних або комунальних унітарних підприємств та їх об'єднань, що вилучається до відповідного бюджету, та дивіденди (дохід), нараховані на акції (частки) господарських товариств, у статутних капіталах яких є державна або комунальна власність		21010000	0.00	0.00	0.00	478 215,95	25 000 000,00	25 000 000,00	0.00	23 062 891,44	0.00	25 000 000,00	25 000 000,00	0.00	23 541 107,39	0.00
Частина чистого прибутку (доходу) комунальних унітарних підприємств та їх об'єднань, що вилучається до відповідного місцевого бюджету		21010300	0.00	0.00	0.00	478 215,95	0.00	0.00	0.00	0.00	0.00	0.00	0.00	0.00	478 215,95	0.00
Дивіденди (дохід), нараховані на акції (частки) господарських товариств, у статутних капіталах яких є майно Автономної Республіки Крим, комунальна власність		21010800	0.00	0.00	0.00	0.00	25 000 000,00	25 000 000,00	0.00	23 062 891,44	0.00	25 000 000,00	25 000 000,00	0.00	23 062 891,44	0.00
Інші надходження		21080000	10 467 700,00	10 467 700,00	0.00	22 934 826,67	0.00	0.00	0.00	0.00	0.00	10 467 700,00	10 467 700,00	0.00	22 934 826,67	0.00
Інші надходження		21080500	0.00	0.00	0.00	5 255 254,74	0.00	0.00	0.00	0.00	0.00	0.00	0.00	0.00	5 255 254,74	0.00
Штрафні санкції за порушення законодавства про патентування, за порушення норм регулювання обігу готівки та про застосування реєстраторів розрахункових операцій у сфері торгівлі, громадського харчування та послуг		21080900	100 000,00	100 000,00	0.00	93 959,65	0.00	0.00	0.00	0.00	0.00	100 000,00	100 000,00	0.00	93 959,65	0.00
Адміністративні штрафи та інші санкції		21081100	6 410 300,00	6 410 300,00	0.00	11 159 335,29	0.00	0.00	0.00	0.00	0.00	6 410 300,00	6 410 300,00	0.00	11 159 335,29	0.00
Адміністративні штрафи та штрафні санкції за порушення законодавства у сфері виробництва та обігу алкогольних напоїв та тютюнових виробів		21081500	3 957 400,00	3 957 400,00	0.00	6 435 276,99	0.00	0.00	0.00	0.00	0.00	3 957 400,00	3 957 400,00	0.00	6 435 276,99	0.00
Надходження коштів від відшкодування втрат сільськогосподарського і лісогосподарського виробництва		21110000	0.00	0.00	0.00	0.00	0.00	0.00	0.00	164 346,00	0.00	0.00	0.00	0.00	164 346,00	0.00
Адміністративні збори та платежі, доходи від некомерційної господарської діяльності		22000000	644 662 600,00	644 662 600,00	0.00	659 739 505,45	0.00	0.00	0.00	0.00	0.00	644 662 600,00	644 662 600,00	0.00	659 739 505,45	0.00
Плата за надання адміністративних послуг		22010000	517 829 400,00	517 829 400,00	0.00	537 240 598,32	0.00	0.00	0.00	0.00	0.00	517 829 400,00	517 829 400,00	0.00	537 240 598,32	0.00

1	2		3	4	5	6	7	8	9	10	11	12	13	14	15	16
Плата за ліцензії на певні види господарської діяльності та сертифікати, що видаються Радою міністрів Автономної Республіки Крим, виконавчим органами місцевих рад і місцевими органами виконавчої влади		22010200	0.00	0.00	0.00	8 087,84	0.00	0.00	0.00	0.00	0.00	0.00	0.00	0.00	8 087,84	0.00
Адміністративний збір за проведення державної реєстрації юридичних осіб, фізичних осіб - підприємців та громадських формувань		22010300	16 080 700,00	16 080 700,00	0.00	17 286 699,04	0.00	0.00	0.00	0.00	0.00	16 080 700,00	16 080 700,00	0.00	17 286 699,04	0.00
Плата за ліцензії на виробництво спирту етилового, коньячного і плодового, алкогольних напоїв та тютюнових виробів		22010500	0.00	0.00	0.00	38 380,00	0.00	0.00	0.00	0.00	0.00	0.00	0.00	0.00	38 380,00	0.00
Плата за ліцензії на право експорту, імпорту та оптової торгівлі спирту етилового, коньячного та плодового		22010600	0.00	0.00	0.00	5 460,00	0.00	0.00	0.00	0.00	0.00	0.00	0.00	0.00	5 460,00	0.00
Плата за ліцензії на право експорту, імпорту алкогольними напоями та тютюновими виробами		22010700	0.00	0.00	0.00	130 980,00	0.00	0.00	0.00	0.00	0.00	0.00	0.00	0.00	130 980,00	0.00
Плата за державну реєстрацію (крім адміністративного збору за проведення державної реєстрації юридичних осіб, фізичних осіб - підприємців та громадських формувань)		22010900	5 945 400,00	5 945 400,00	0.00	6 423 837,84	0.00	0.00	0.00	0.00	0.00	5 945 400,00	5 945 400,00	0.00	6 423 837,84	0.00
Плата за ліцензії на право оптової торгівлі алкогольними напоями та тютюновими виробами		22011000	69 001 600,00	69 001 600,00	0.00	69 115 300,00	0.00	0.00	0.00	0.00	0.00	69 001 600,00	69 001 600,00	0.00	69 115 300,00	0.00
Плата за ліцензії на право роздрібної торгівлі алкогольними напоями та тютюновими виробами		22011100	96 981 600,00	96 981 600,00	0.00	100 147 206,61	0.00	0.00	0.00	0.00	0.00	96 981 600,00	96 981 600,00	0.00	100 147 206,61	0.00
Плата за ліцензії та сертифікати, що сплачуються ліцензіатом за місцем здійснення діяльності		22011800	8 975 200,00	8 975 200,00	0.00	9 461 932,00	0.00	0.00	0.00	0.00	0.00	8 975 200,00	8 975 200,00	0.00	9 461 932,00	0.00
Плата за надання інших адміністративних послуг		22012500	312 678 400,00	312 678 400,00	0.00	326 521 900,30	0.00	0.00	0.00	0.00	0.00	312 678 400,00	312 678 400,00	0.00	326 521 900,30	0.00
Адміністративний збір за державну реєстрацію речових прав на нерухоме майно та їх обтяжень		22012600	6 987 000,00	6 987 000,00	0.00	6 841 803,81	0.00	0.00	0.00	0.00	0.00	6 987 000,00	6 987 000,00	0.00	6 841 803,81	0.00
Плата за скорочення терміна надання послуг у сфері державної реєстрації речових прав на нерухоме майно та їх обтяжень і державної реєстрації юридичних осіб, фізичних осіб - підприємців та громадських формувань, а також плати за надання інших платних послуг		22012900	1 179 500,00	1 179 500,00	0.00	1 258 939,88	0.00	0.00	0.00	0.00	0.00	1 179 500,00	1 179 500,00	0.00	1 258 939,88	0.00
Плата за видачу ліцензії на проведення господарської діяльності з випуску та проведення лотерей		22013000	0.00	0.00	0.00	51,00	0.00	0.00	0.00	0.00	0.00	0.00	0.00	0.00	51,00	0.00
Надходження від орендної плати за користування цілісним майновим комплексом та іншим державним майном		22080000	93 464 500,00	93 464 500,00	0.00	87 571 907,29	0.00	0.00	0.00	0.00	0.00	93 464 500,00	93 464 500,00	0.00	87 571 907,29	0.00
Надходження від орендної плати за користування цілісним майновим комплексом та іншим майном, що перебуває в комунальній власності		22080400	93 464 500,00	93 464 500,00	0.00	87 571 907,29	0.00	0.00	0.00	0.00	0.00	93 464 500,00	93 464 500,00	0.00	87 571 907,29	0.00
Державне мито		22090000	33 368 700,00	33 368 700,00	0.00	34 926 999,84	0.00	0.00	0.00	0.00	0.00	33 368 700,00	33 368 700,00	0.00	34 926 999,84	0.00
Державне мито, що сплачується за місцем розгляду та оформлення документів, у тому числі за оформлення документів на спадщину і дарування		22090100	12 880 000,00	12 880 000,00	0.00	13 096 259,61	0.00	0.00	0.00	0.00	0.00	12 880 000,00	12 880 000,00	0.00	13 096 259,61	0.00
Державне мито, не віднесене до інших категорій		22090200	640 000,00	640 000,00	0.00	1 127 252,10	0.00	0.00	0.00	0.00	0.00	640 000,00	640 000,00	0.00	1 127 252,10	0.00
Державне мито за дії, пов'язані з одержанням патентів на об'єкти права інтелектуальної власності, підтриманням їх чинності та передаванням прав іншим власникам		22090300	18 028 700,00	18 028 700,00	0.00	18 706 330,30	0.00	0.00	0.00	0.00	0.00	18 028 700,00	18 028 700,00	0.00	18 706 330,30	0.00
Державне мито, пов'язане з видачею та оформленням закордонних паспортів (посвідок) та паспортів громадян України		22090400	1 820 000,00	1 820 000,00	0.00	1 997 157,83	0.00	0.00	0.00	0.00	0.00	1 820 000,00	1 820 000,00	0.00	1 997 157,83	0.00
Інші неподаткові надходження		24000000	47 803 300,00	47 803 300,00	0.00	55 829 548,38	503 400 000,00	503 400 000,00	0.00	496 475 977,23	0.00	551 203 300,00	551 203 300,00	0.00	542 305 525,61	0.00
Надходження сум кредиторської та депонентської заборгованості відкритих, організацій та установ, щодо яких минув строк позовної давності		24030000	207 600,00	207 600,00	0.00	227 534,53	0.00	0.00	0.00	0.00	0.00	207 600,00	207 600,00	0.00	227 534,53	0.00
Інші надходження		24060000	47 595 700,00	47 595 700,00	0.00	55 599 513,86	3 400 000,00	3 400 000,00	0.00	6 301 846,64	0.00	50 995 700,00	50 995 700,00	0.00	61 901 300,50	0.00
Інші надходження		24060300	47 595 700,00	47 595 700,00	0.00	55 419 045,50	0.00	0.00	0.00	0.00	0.00	47 595 700,00	47 595 700,00	0.00	55 419 045,50	0.00
Надходження коштів з рахунків виборчих фондів		24060600	0.00	0.00	0.00	171,99	0.00	0.00	0.00	0.00	0.00	0.00	0.00	0.00	171,99	0.00
Інші надходження до фондів охорони навколишнього природного середовища		24061600	0.00	0.00	0.00	0.00	0.00	0.00	0.00	3 014 877,37	0.00	0.00	0.00	0.00	3 014 877,37	0.00
Кошти, отримані від учасника - переможця процедури закупівлі під час укладання договору про закупівлю як забезпечення виконання цього договору, які не підлягають поверненню учаснику - переможцю		24062000	0.00	0.00	0.00	105 343,60	0.00	0.00	0.00	0.00	0.00	0.00	0.00	0.00	105 343,60	0.00
Грошові стягнення за шкоду, заподіяну порушенням законодавства про охорону навколишнього природного середовища внаслідок господарської та іншої діяльності		24062100	0.00	0.00	0.00	0.00	3 400 000,00	3 400 000,00	0.00	3 287 209,27	0.00	3 400 000,00	3 400 000,00	0.00	3 287 209,27	0.00
Кошти за шкоду, яку заподіяно на земельних ділянках державної та комунальної власності, які не надані у користування та не передані у власність, внаслідок їх самовільного зайняття, використання не за цільовим призначенням, зняття грунтового покриву (родючого шару грунту) без спеціального дозволу, відшкодування збитків за погіршення якості грунтового покриву тощо та за неодержання доходів у зв'язку з тимчасовим невикористанням земельних ділянок		24062200	0.00	0.00	0.00	74 452,77	0.00	0.00	0.00	0.00	0.00	0.00	0.00	0.00	74 452,77	0.00

1	2	3	4	5	6	7	8	9	10	11	12	13	14	15	16
Доходи від операцій з кредитування та надання гарантій	24110000	0.00	0.00	0.00	0.00	0.00	0.00	0.00	30 699,88	0.00	0.00	0.00	0.00	30 699,88	0.00
Відсотки за користування позиками, які надавалися з місцевих бюджетів	24110600	0.00	0.00	0.00	0.00	0.00	0.00	0.00	1 921,00	0.00	0.00	0.00	0.00	1 921,00	0.00
Відсотки за користування довгостроковим кредитом, що надається з місцевих бюджетів молодим сім'ям та одиноким молодим громадянам на будівництво (реконструкцію) та придбання житла	24110900	0.00	0.00	0.00	0.00	0.00	0.00	0.00	28 778,88	0.00	0.00	0.00	0.00	28 778,88	0.00
Концесійні платежі	24160000	0.00	0.00	0.00	2 800,00	0.00	0.00	0.00	0.00	0.00	0.00	0.00	0.00	2 800,00	0.00
Концесійні платежі щодо об'єктів комунальної власності (крім тих, які мають цільове спрямування згідно із законом)	24160100	0.00	0.00	0.00	2 800,00	0.00	0.00	0.00	0.00	0.00	0.00	0.00	0.00	2 800,00	0.00
Надходження коштів пайової участі у розвитку інфраструктури населеного пункту	24170000	0.00	0.00	0.00	0.00	500 000 000,00	500 000 000,00	0.00	480 143 190,71	0.00	500 000 000,00	500 000 000,00	0.00	480 143 190,71	0.00
Власні надходження бюджетних установ	25000000	0.00	0.00	0.00	0.00	943 401 000,00	943 401 000,00	3 479 779 025,67	3 459 454 329,68	0.00	943 401 000,00	943 401 000,00	3 479 779 025,67	3 459 454 329,68	0.00
Надходження від плати за послуги, що надаються бюджетними установами згідно із законодавством	25010000	0.00	0.00	0.00	0.00	913 020 500,00	913 020 500,00	957 817 891,92	918 594 332,41	0.00	913 020 500,00	913 020 500,00	957 817 891,92	918 594 332,41	0.00
Плата за послуги, що надаються бюджетними установами згідно з їх основною діяльністю	25010100	0.00	0.00	0.00	0.00	708 092 800,00	708 092 800,00	763 998 939,81	713 705 381,73	0.00	708 092 800,00	708 092 800,00	763 998 939,81	713 705 381,73	0.00
Надходження бюджетних установ від додаткової (господарської) діяльності	25010200	0.00	0.00	0.00	0.00	47 710 100,00	47 710 100,00	50 392 280,26	51 221 508,64	0.00	47 710 100,00	47 710 100,00	50 392 280,26	51 221 508,64	0.00
Плата за оренду майна бюджетних установ	25010300	0.00	0.00	0.00	0.00	156 455 600,00	156 455 600,00	140 374 894,18	149 203 516,17	0.00	156 455 600,00	156 455 600,00	140 374 894,18	149 203 516,17	0.00
Надходження бюджетних установ від реалізації в установленому порядку майна (крім нерухомого майна)	25010400	0.00	0.00	0.00	0.00	762 000,00	762 000,00	3 051 777,67	4 463 925,87	0.00	762 000,00	762 000,00	3 051 777,67	4 463 925,87	0.00
Інші джерела власних надходжень бюджетних установ	25020000	0.00	0.00	0.00	0.00	30 380 500,00	30 380 500,00	2 521 961 133,75	2 540 861 997,27	0.00	30 380 500,00	30 380 500,00	2 521 961 133,75	2 540 861 997,27	0.00
Благодійні внески, гранти та дарунки	25020100	0.00	0.00	0.00	0.00	36 000,00	36 000,00	998 927 770,27	1 015 113 392,17	0.00	36 000,00	36 000,00	998 927 770,27	1 015 113 392,17	0.00
Кошти, що отримують бюджетні установи від підприємств, організацій, фізичних осіб та від інших бюджетних установ для виконання цільових заходів, у тому числі заходів з відчуження для суспільних потреб земельних ділянок та розміщених на них інших об'єктів нерухомого майна, що перебувають у приватній власності фізичних або юридичних осіб	25020200	0.00	0.00	0.00	0.00	30 344 500,00	30 344 500,00	1 522 474 113,35	1 525 142 899,93	0.00	30 344 500,00	30 344 500,00	1 522 474 113,35	1 525 142 899,93	0.00
Кошти, що отримують вищі та професійно-технічні навчальні заклади від розміщення на депозитах тимчасово вільних бюджетних коштів, отриманих за надання платних послуг, якщо таким закладам законом надано відповідне право; кошти, що отримують державні і комунальні вищі навчальні заклади, наукові установи та заклади культури як відсотки, нараховані на залишок коштів на поточних рахунках, відкритих у банках державного сектору для розміщення власних надходжень, отриманих як плата за послуги, що надаються цими згідно з основною діяльністю, благодійні внески та гранти	25020300	0.00	0.00	0.00	0.00	0.00	0.00	559 250,13	605 705,17	0.00	0.00	0.00	559 250,13	605 705,17	0.00
Доходи від операцій з капіталом	30000000	1 425 500,00	1 425 500,00	0.00	2 000 562,56	489 200 000,00	489 200 000,00	0.00	237 504 824,63	0.00	490 625 500,00	490 625 500,00	0.00	239 505 387,18	0.00
Надходження від продажу основного капіталу	31000000	1 425 500,00	1 425 500,00	0.00	2 000 562,56	330 000 000,00	330 000 000,00	0.00	149 206 239,64	0.00	331 425 500,00	331 425 500,00	0.00	151 206 802,20	0.00
Кошти від реалізації скарбів, майна, одержаного державою або територіальною громадою в порядку спадкування чи дарування, безхазяйного майна, знахідок, а також валютних цінностей і грошових коштів, власників яких невідомі	31010000	1 425 500,00	1 425 500,00	0.00	1 909 318,73	0.00	0.00	0.00	0.00	0.00	1 425 500,00	1 425 500,00	0.00	1 909 318,73	0.00
Кошти від реалізації безхазяйного майна, знахідок, скарбового майна, майна, одержаного територіальною громадою в порядку спадкування чи дарування, а також валютні цінності і грошові кошти, власники яких невідомі	31010200	1 425 500,00	1 425 500,00	0.00	1 909 318,73	0.00	0.00	0.00	0.00	0.00	1 425 500,00	1 425 500,00	0.00	1 909 318,73	0.00
Надходження коштів від Державного фонду дорогоцінних металів і дорогоцінного каміння	31020000	0.00	0.00	0.00	91 243,83	0.00	0.00	0.00	0.00	0.00	0.00	0.00	0.00	91 243,83	0.00
Кошти від відчуження майна, що належить Автономній Республіці Крим та майна, що перебуває в комунальній власності	31030000	0.00	0.00	0.00	0.00	350 000 000,00	350 000 000,00	0.00	149 206 239,64	0.00	350 000 000,00	350 000 000,00	0.00	149 206 239,64	0.00
Кошти від продажу землі і нематеріальних активів	33000000	0.00	0.00	0.00	0.00	139 200 000,00	139 200 000,00	0.00	88 298 584,98	0.00	139 200 000,00	139 200 000,00	0.00	88 298 584,98	0.00
Кошти від продажу землі	33010000	0.00	0.00	0.00	0.00	139 200 000,00	139 200 000,00	0.00	88 298 584,98	0.00	139 200 000,00	139 200 000,00	0.00	88 298 584,98	0.00
Кошти від продажу земельних ділянок несільськогосподарського призначення, що перебувають у державній або комунальній власності, та земельних ділянок, які знаходяться на території Автономної Республіки Крим	33010100	0.00	0.00	0.00	0.00	119 040 000,00	119 040 000,00	0.00	88 298 584,98	0.00	119 040 000,00	119 040 000,00	0.00	88 298 584,98	0.00
Кошти від продажу земельних ділянок несільськогосподарського призначення до розмежування земель державної та комунальної власності з разстрочанням платежу	33010400	0.00	0.00	0.00	0.00	20 160 000,00	20 160 000,00	0.00	0.00	0.00	20 160 000,00	20 160 000,00	0.00	0.00	0.00
Цільові фонди	50000000	0.00	0.00	0.00	0.00	260 679 400,00	260 679 400,00	0.00	303 053 193,92	0.00	260 679 400,00	260 679 400,00	0.00	303 053 193,92	0.00
Цільові фонди, утворені Верховною Радою Автономної Республіки Крим, органами місцевого самоврядування та місцевими органами виконавчої влади	50110000	0.00	0.00	0.00	0.00	260 679 400,00	260 679 400,00	0.00	303 053 193,92	0.00	260 679 400,00	260 679 400,00	0.00	303 053 193,92	0.00
Усього доходів без урахування міжбюджетних трансфертів	90010100	36 161 286 724,00	36 161 286 724,00	0.00	36 934 011 297,25	2 126 180 400,00	2 126 180 400,00	3 479 779 025,67	4 800 481 896,11	0.00	39 287 467 124,00	39 287 467 124,00	3 479 779 025,67	41 734 493 193,36	0.00
Офіційні трансферти	40000000	13 643 249 394,00	13 643 249 394,00	0.00	13 513 775 101,69	1 882 646 500,00	1 882 646 500,00	0.00	1 882 644 169,76	0.00	15 525 895 894,00	15 525 895 894,00	0.00	15 396 419 271,45	0.00
Від органів державного управління	41000000	13 643 249 394,00	13 643 249 394,00	0.00	13 513 775 101,69	1 882 646 500,00	1 882 646 500,00	0.00	1 882 644 169,76	0.00	15 525 895 894,00	15 525 895 894,00	0.00	15 396 419 271,45	0.00

1	2		3	4	5	6	7	8	9	10	11	12	13	14	15	16
Дотації з державного бюджету місцевим бюджетам		41020000	100 212 300,00	100 212 300,00	0,00	100 212 300,00	0,00	0,00	0,00	0,00	0,00	100 212 300,00	100 212 300,00	0,00	100 212 300,00	0,00
Додаткова дотація з державного бюджету місцевим бюджетам на компенсацію втрат доходів місцевих бюджетів внаслідок наданих державою податкових пільг зі сплати земельного податку суб'єктам космічної діяльності та літакобудування		41021000	100 212 300,00	100 212 300,00	0,00	100 212 300,00	0,00	0,00	0,00	0,00	0,00	100 212 300,00	100 212 300,00	0,00	100 212 300,00	0,00
Субвенції з державного бюджету місцевим бюджетам		41030000	13 543 037 094,00	13 543 037 094,00	0,00	13 413 562 801,69	1 882 646 500,00	1 882 646 500,00	0,00	1 882 644 169,76	0,00	15 425 683 594,00	15 425 683 594,00	0,00	15 296 206 971,45	0,00
Субвенція з державного бюджету місцевим бюджетам на виплату грошової компенсації за належні для отримання жилі приміщення для внутрішньо переміщених осіб, які захищали незалежність, суверенітет та територіальну цілісність України і брали безпосередню участ		41030500	6 995 286,00	6 995 286,00	0,00	6 976 504,13	0,00	0,00	0,00	0,00	0,00	6 995 286,00	6 995 286,00	0,00	6 976 504,13	0,00
Субвенція з державного бюджету місцевим бюджетам на виплату допомоги сім'ям з дітьми, малозабезпеченим сім'ям, особам,які не мають права на пенсію, особам з інвалідністю, дітям з інвалідністю, тимчасової державної допомоги дітям,тимчасової державної соціальної допомоги непрацюючій особі, яка досягла загального пенсійного віку,але не набула права на пенсійну виплату, допомоги по догляду за особами з інвалідністю чи II групи внаслідок психічного розладу, компенсаційної виплати непрацюючій працездатній особі, яка доглядає за особою з інвалідністю I групи, а також за особою, яка досягла 80-річного віку		41030600	2 337 502 300,00	2 337 502 300,00	0,00	2 304 385 663,67	0,00	0,00	0,00	0,00	0,00	2 337 502 300,00	2 337 502 300,00	0,00	2 304 385 663,67	0,00
Субвенція з державного бюджету місцевим бюджетам на надання пільг та житлових субсидій населенню на оплату електроенергії, природного газу, послуг тепло-, водопостачання і водовідведення, квартирної плати (утримання будинків і споруд та прибудинкових територій),управління багатоквартирним будинком, вивезення побутового сміття та рідких нечистот		41030800	3 551 621 400,00	3 551 621 400,00	0,00	3 469 662 424,52	0,00	0,00	0,00	0,00	0,00	3 551 621 400,00	3 551 621 400,00	0,00	3 469 662 424,52	0,00
Субвенція з державного бюджету місцевим бюджетам на надання пільг та житлових субсидій населенню на придбання твердого та рідкого пічного побутового палива і скрапленого газу		41031000	244 100,00	244 100,00	0,00	243 170,40	0,00	0,00	0,00	0,00	0,00	244 100,00	244 100,00	0,00	243 170,40	0,00
Субвенція з державного бюджету місцевим бюджетам на придбання медикаментів та виробів медичного призначення для забезпечення швидкої медичної допомоги		41032600	10 404 100,00	10 404 100,00	0,00	10 344 521,15	0,00	0,00	0,00	0,00	0,00	10 404 100,00	10 404 100,00	0,00	10 344 521,15	0,00
Субвенція з державного бюджету місцевим бюджетам на відшкодування вартості лікарських засобів для лікування окремих захворювань		41033600	90 738 100,00	90 738 100,00	0,00	84 682 153,12	0,00	0,00	0,00	0,00	0,00	90 738 100,00	90 738 100,00	0,00	84 682 153,12	0,00
Субвенція з державного бюджету місцевим бюджетам на придбання витратних матеріалів для закладів охорони здоров'я та лікарських засобів для імплантційної нестерії		41033700	1 430 400,00	1 430 400,00	0,00	1 204 178,00	0,00	0,00	0,00	0,00	0,00	1 430 400,00	1 430 400,00	0,00	1 204 178,00	0,00
Субвенція з державного бюджету місцевим бюджетам на модернізацію та оновлення матеріально-технічної бази професійно-технічних навчальних закладів		41033800	4 800 000,00	4 800 000,00	0,00	4 757 203,13	0,00	0,00	0,00	0,00	0,00	4 800 000,00	4 800 000,00	0,00	4 757 203,13	0,00
Освітня субвенція з державного бюджету місцевим бюджетам		41033900	2 838 033 700,00	2 838 033 700,00	0,00	2 838 033 700,00	0,00	0,00	0,00	0,00	0,00	2 838 033 700,00	2 838 033 700,00	0,00	2 838 033 700,00	0,00
Медична субвенція з державного бюджету місцевим бюджетам		41034200	4 334 525 700,00	4 334 525 700,00	0,00	4 334 525 700,00	0,00	0,00	0,00	0,00	0,00	4 334 525 700,00	4 334 525 700,00	0,00	4 334 525 700,00	0,00
Субвенція з державного бюджету місцевим бюджетам на проектні,будівельно-ремонтні роботи, придбання житла та приміщень для розвитку сімейних та інших форм виховання, наближених до сімейних,та забезпечення житлом дітей-сиріт,осіб з їх числа		41034400	8 990 400,00	8 990 400,00	0,00	8 915 484,00	0,00	0,00	0,00	0,00	0,00	8 990 400,00	8 990 400,00	0,00	8 915 484,00	0,00
Субвенція з державного бюджету місцевим бюджетам на здійснення заходів щодо соціально-економічного розвитку окремих територій		41034500	126 827 980,00	126 827 980,00	0,00	126 827 980,00	0,00	0,00	0,00	0,00	0,00	126 827 980,00	126 827 980,00	0,00	126 827 980,00	0,00
Субвенція з державного бюджету місцевим бюджетам на надання державної підтримки особам з особливими освітніми потребами		41035400	19 039 100,00	19 039 100,00	0,00	16 793 607,41	0,00	0,00	0,00	0,00	0,00	19 039 100,00	19 039 100,00	0,00	16 793 607,41	0,00
Субвенція з державного бюджету місцевим бюджетам на виплату державної соціальної допомоги на дітей-сиріт та дітей, позбавлених батьківського піклування, грошового забезпечення батькам-вихователям і прийомним батькам за надання соціальних послуг у дитячих будинках сімейного типу та прийомних сім'ях за принципом "гроші ходять за дитиною",оплату послуг із здійснення патронату над дитиною та виплату соціальної допомоги на утримання дитини в сім'ї патронатного вихователя		41035800	13 250 300,00	13 250 300,00	0,00	12 692 660,00	0,00	0,00	0,00	0,00	0,00	13 250 300,00	13 250 300,00	0,00	12 692 660,00	0,00

1	2		3	4	5	6	7	8	9	10	11	12	13	14	15	16
Субвенція з державного бюджету місцевим бюджетам на виплату грошової компенсації за належні для отримання жилі приміщення для сімей загиблих осіб, визначених абзацами 5-8 пункту 1 статті 10 Закону України "Про статус ветеранів війни,гарантії їх соціальног			41036100	106 746 985,00	106 746 985,00	0,00	106 745 398,47	0,00	0,00	0,00	0,00	0,00	106 746 985,00	106 746 985,00	0,00	106 745 398,47	0,00
Субвенція з державного бюджету місцевим бюджетам на виплату грошової компенсації за належні для отримання жилі приміщення для сімей загиблих учасників бойових дій на території інших держав, визначених у абзаці першому пункту 1 статті 10 Закону України "Пр			41036400	31 609 543,00	31 609 543,00	0,00	31 603 425,13	0,00	0,00	0,00	0,00	0,00	31 609 543,00	31 609 543,00	0,00	31 603 425,13	0,00
Субвенція з державного бюджету місцевим бюджетам на погашення різниці між фактичною вартістю теплової енергії, послуг з централізованого опалення, постачання гарячої води, централізованого водопостачання та водовідведення, постачання холодної води та водо			41036600	0,00	0,00	0,00	0,00	729 560 000,00	729 560 000,00	0,00	729 557 669,76	0,00	729 560 000,00	729 560 000,00	0,00	729 557 669,76	0,00
Субвенція з державного бюджету місцевим бюджетам на забезпечення якісної, сучасної та доступної загальної середньої освіти "Нова українська школа"			41037200	60 277 700,00	60 277 700,00	0,00	55 169 028,56	0,00	0,00	0,00	0,00	60 277 700,00	60 277 700,00	0,00	55 169 028,56	0,00
Субвенція з державного бюджету місцевим бюджетам на фінансове забезпечення будівництва, реконструкції, ремонту і утримання автомобільних доріг загального користування місцевого значення, вулиць і доріг комунальної власності у населених пунктах			41037300	0,00	0,00	0,00	0,00	1 133 086 500,00	1 133 086 500,00	0,00	1 133 086 500,00	0,00	1 133 086 500,00	1 133 086 500,00	0,00	1 133 086 500,00	0,00
Усього доходів з урахуванням міжбюджетних трансфертів з державного бюджету			90010200	49 804 536 118,00	49 804 536 118,00	0,00	50 447 786 398,94	5 008 826 900,00	5 008 826 900,00	3 479 779 025,67	6 683 126 065,87	0,00	54 813 363 018,00	54 813 363 018,00	3 479 779 025,67	57 130 912 464,81	0,00
Усього			90010300	49 804 536 118,00	49 804 536 118,00	0,00	50 447 786 398,94	5 008 826 900,00	5 008 826 900,00	3 479 779 025,67	6 683 126 065,87	0,00	54 813 363 018,00	54 813 363 018,00	3 479 779 025,67	57 130 912 464,81	0,00
Державне управління		0100	9102	1 612 475 500,00	1 612 475 500,00	1 612 475 500,00	1 560 960 293,12	64 314 700,00	64 314 700,00	274 462 938,10	266 101 823,39	0,00	1 676 790 000,00	1 676 790 000,00	1 836 938 278,10	1 829 870 116,51	0,00
Організаційне, інформаційно-аналітичне та матеріально технічне забезпечення діяльності обласної ради, районної ради, районної у місті ради (у разі її створення), міської, селищної, сільської рад	0111	0150	9102	97 001 900,00	97 001 900,00	97 001 900,00	92 435 020,05	9 840 700,00	9 840 700,00	10 535 120,09	10 496 205,72	0,00	106 842 600,00	106 842 600,00	107 557 020,09	103 931 225,77	0,00
Керівництво і управління у відповідній сфері у містах (місті Києві), селищах, селах, об'єднаних територіальних громадах	0111	0160	9102	1 354 655 800,00	1 354 655 800,00	1 354 655 800,00	1 332 118 800,56	51 605 300,00	51 605 300,00	261 024 766,01	235 113 200,83	0,00	1 406 261 100,00	1 406 261 100,00	1 615 680 546,01	1 577 232 000,39	0,00
Інша діяльність у сфері державного управління	0133	0180	9102	160 817 600,00	160 817 600,00	160 817 600,00	145 415 472,51	2 868 700,00	2 868 700,00	2 883 072,00	2 491 417,64	0,00	163 686 300,00	163 686 300,00	163 700 672,00	147 906 890,15	0,00
Освіта		1000	9102	32 661 172 396,00	32 661 172 396,00	32 661 172 396,00	32 387 153 283,76	1 743 800 710,00	1 743 800 710,00	2 908 615 322,11	2 661 756 774,15	0,00	34 404 973 106,00	34 404 973 106,00	35 569 787 718,11	34 908 912 567,91	0,00
Надання дошкільної освіти	0910	1010	9102	3 473 818 080,00	3 473 818 080,00	3 473 818 080,00	3 334 929 596,53	826 279 328,00	826 279 328,00	891 992 314,48	801 686 258,83	0,00	4 100 097 408,00	4 100 097 408,00	4 555 819 394,48	4 136 615 855,36	0,00
Надання загальної середньої освіти загальноосвітніми навчальними закладами (в т. ч. школою-дитячим садком, інтернатом при школі), спеціалізованими школами, ліцеями, гімназіями, колегіумами	0921	1020	9102	6 109 975 455,00	6 109 975 455,00	6 109 975 455,00	5 991 613 491,78	614 490 383,00	614 490 383,00	1 051 777 920,00	1 014 166 503,11	0,00	6 724 465 838,00	6 724 465 838,00	7 161 733 375,00	7 005 779 992,89	0,00
Надання загальної середньої освіти вечірніми (змінними) школами	0921	1030	9102	35 387 000,00	35 387 000,00	35 387 000,00	32 231 833,29	1 396 600,00	1 396 600,00	1 881 871,76	1 363 064,90	0,00	36 783 600,00	36 783 600,00	37 268 871,76	34 896 898,29	0,00
Надання загальної середньої освіти загальноосвітніми школами-інтернатами, загальноосвітніми санаторними школами-інтернатами	0922	1040	9102	137 536 300,00	137 536 300,00	137 536 300,00	130 802 551,14	5 776 300,00	5 776 300,00	6 906 195,79	6 477 504,81	0,00	143 312 600,00	143 312 600,00	144 442 495,79	137 280 055,15	0,00
Забезпечення належних умов для виховання та розвитку дітей-сиріт і дітей, позбавлених батьківського піклування, в дитячих будинках, у тому числі сімейного типу, прийомних сім'ях, сім'ях патронатного вихователя	0910	1060	9102	16 756 000,00	16 756 000,00	16 756 000,00	15 879 886,26	13 620 500,00	13 620 500,00	13 963 022,44	13 658 599,63	0,00	30 376 500,00	30 376 500,00	30 719 022,44	29 538 485,89	0,00
Надання загальної середньої освіти спеціальними загальноосвітніми школами-інтернатами, школами та іншими навчальними закладами для дітей, які потребують корекції фізичного та (або) розумового розвитку	0922	1070	9102	370 103 000,00	370 103 000,00	370 103 000,00	354 029 339,42	10 740 500,00	10 740 500,00	14 525 609,64	11 980 367,84	0,00	380 843 500,00	380 843 500,00	384 628 609,64	366 009 707,26	0,00
Надання загальної середньої освіти загальноосвітніми спеціалізованими школами-інтернатами з поглибленим вивченням окремих предметів і курсів для поглибленої підготовки дітей в галузі науки і мистецтв, фізичної культури і спорту, інших галузях, ліцеями з посиленою військово-фізичною підготовкою	0922	1080	9102	87 412 801,00	87 412 801,00	87 412 801,00	80 627 895,40	8 130 100,00	8 130 100,00	11 431 079,40	10 618 999,16	0,00	95 542 901,00	95 542 901,00	98 843 880,40	91 246 894,56	0,00
Надання позашкільної освіти позашкільними закладами освіти, заходи із позашкільної роботи з дітьми	0960	1090	9102	408 631 700,00	408 631 700,00	408 631 700,00	394 538 071,75	47 193 200,00	47 193 200,00	92 264 259,02	87 287 426,23	0,00	455 824 900,00	455 824 900,00	500 895 959,02	481 825 497,98	0,00
Надання спеціальної освіти школами естетичного виховання (музичними, художніми, хореографічними, театральними, хоровими, мистецькими)	0960	1100	9102	519 893 800,00	519 893 800,00	519 893 800,00	514 109 475,69	53 095 300,00	53 095 300,00	67 162 911,64	54 412 825,48	0,00	572 989 100,00	572 989 100,00	587 056 711,64	568 522 301,17	0,00
Підготовка кадрів професійно-технічними закладами та іншими закладами освіти	0930	1110	9102	535 779 600,00	535 779 600,00	535 779 600,00	509 719 368,83	60 850 200,00	60 850 200,00	69 125 067,03	57 547 467,94	0,00	596 629 800,00	596 629 800,00	604 904 667,03	567 266 836,79	0,00
Підготовка кадрів вищими навчальними закладами I-II рівня акредитації (коледжами, технікумами, училищами)	0941	1120	9102	438 280 800,00	438 280 800,00	438 280 800,00	423 869 133,66	91 481 800,00	91 481 800,00	108 122 391,11	88 399 759,28	0,00	529 762 600,00	529 762 600,00	547 406 791,11	512 268 892,94	0,00
Підготовка кадрів вищими навчальними закладами III-IV рівня акредитації (університетами, академіями, інститутами)	0942	1130	9102	232 267 900,00	232 267 900,00	232 267 900,00	226 649 352,67	93 052 900,00	93 052 900,00	184 567 470,94	166 199 682,93	0,00	325 320 800,00	325 320 800,00	416 835 370,94	392 848 835,60	0,00

1	2			3	4	5	6	7	8	9	10	11	12	13	14	15	16
Підвищення кваліфікації, перепідготовка кадрів закладами післядипломної освіти	0950	1140	9102	32 060 800,00	32 060 800,00	32 060 800,00	25 746 410,12	2 545 399,00	2 545 399,00	4 870 028,36	4 433 744,82	0,00	35 606 199,00	35 606 199,00	37 030 826,36	30 180 154,94	0,00
Методичне забезпечення діяльності навчальних закладів	0990	1150	9102	69 020 100,00	69 020 100,00	69 020 100,00	66 672 841,92	311 500,00	311 500,00	1 257 789,09	995 386,67	0,00	69 331 600,00	69 331 600,00	70 277 889,09	67 668 228,59	0,00
Інші програми, заклади та заходи у сфері освіти		1160	9102	194 249 060,00	194 249 060,00	194 249 060,00	184 634 945,38	113 836 700,00	113 836 700,00	397 664 393,39	342 327 185,22	0,00	308 085 760,00	308 085 760,00	591 913 453,39	526 964 130,60	0,00
Забезпечення діяльності цілих закладів у сфері освіти	0990	1161	9102	160 311 900,00	160 311 900,00	160 311 900,00	154 242 478,76	33 963 000,00	33 963 000,00	297 790 693,35	296 412 414,45	0,00	174 274 900,00	174 274 900,00	458 102 593,39	450 654 889,21	0,00
Інші програми та заходи у сфері освіти	0990	1162	9102	33 937 160,00	33 937 160,00	33 937 160,00	30 394 470,62	99 873 700,00	99 873 700,00	99 873 700,00	45 914 770,77	0,00	133 810 860,00	133 810 860,00	133 810 860,00	76 309 241,39	0,00
Охорона здоров'я		2000	9102	7 359 378 300,00	7 359 378 300,00	7 359 378 300,00	7 452 891 433,72	1 613 163 210,00	1 613 163 210,00	2 833 546 096,22	2 793 837 244,26	0,00	9 174 541 510,00	9 174 541 510,00	10 432 924 396,22	10 246 721 677,98	0,00
Багатопрофільна стаціонарна медична допомога населенню	0731	2010	9102	2 509 463 947,00	2 509 463 947,00	2 509 463 947,00	2 502 263 595,62	503 730 570,00	503 730 570,00	1 022 632 547,44	986 933 152,16	0,00	3 013 194 517,00	3 013 194 517,00	3 532 086 494,44	3 489 216 747,78	0,00
Спеціалізована стаціонарна медична допомога населенню	0732	2020	9102	1 060 117 100,00	1 060 117 100,00	1 060 117 100,00	1 058 316 980,35	97 470 440,00	97 470 440,00	215 486 969,96	201 319 043,86	0,00	1 157 587 540,00	1 157 587 540,00	1 275 604 069,96	1 259 436 024,41	0,00
Лікарська допомога вагітним, породіллям та новонародженим	0733	2030	9102	326 450 600,00	326 450 600,00	326 450 600,00	324 511 549,42	151 140 800,00	151 140 800,00	213 016 634,12	210 052 333,10	0,00	477 591 400,00	477 591 400,00	539 467 236,12	534 563 882,52	0,00
Санаторно-курортна допомога населенню	0734	2040	9102	101 219 600,00	101 219 600,00	101 219 600,00	98 687 448,74	2 679 600,00	2 679 600,00	413 595 692,96	413 896 192,01	0,00	103 899 200,00	103 899 200,00	515 213 292,96	512 583 640,75	0,00
Медико-соціальний захист дітей-сиріт і дітей, позбавлених батьківського піклування	0761	2050	9102	59 019 800,00	59 019 800,00	59 019 800,00	58 478 111,23	1 418 100,00	1 418 100,00	6 010 397,37	5 911 861,67	0,00	60 437 900,00	60 437 900,00	65 030 397,37	64 387 972,90	0,00
Створення банків крові та її компонентів	0762	2060	9102	35 040 500,00	35 040 500,00	35 040 500,00	34 474 872,04	10 047 981,00	10 047 981,00	13 246 647,68	11 891 667,55	0,00	45 088 481,00	45 088 481,00	48 287 147,68	46 366 540,59	0,00
Екстрена та невідкладна медична допомога населенню	0724	2070	9102	362 629 300,00	362 629 300,00	362 629 300,00	360 493 662,60	10 207 100,00	10 207 100,00	41 895 045,88	43 478 554,40	0,00	372 836 400,00	372 836 400,00	404 524 545,88	401 974 217,00	0,00
Амбулаторно-поліклінічна допомога населенню, крім первинної медичної допомоги	0721	2080	9102	50 555 500,00	50 555 500,00	50 555 500,00	49 649 007,21	1 006 419,00	1 006 419,00	10 927 243,50	10 725 492,50	0,00	51 561 919,00	51 561 919,00	63 312 845,50	60 424 499,73	0,00
Спеціалізована амбулаторно-поліклінічна допомога населенню	0722	2090	9102	1 189 816 089,00	1 189 816 089,00	1 189 816 089,00	1 181 048 055,45	63 423 400,00	63 423 400,00	74 836 270,44	72 740 350,70	0,00	1 253 239 489,00	1 253 239 489,00	1 264 652 359,44	1 253 797 406,15	0,00
Стоматологічна допомога населенню	0722	2100	9102	72 633 253,00	72 633 253,00	72 633 253,00	71 266 996,69	37 571 600,00	37 571 600,00	37 820 314,54	24 149 203,26	0,00	110 606 853,00	110 606 853,00	110 435 567,54	95 416 139,95	0,00
Первинна медична допомога населенню		2110	9102	593 434 011,00	593 434 011,00	593 434 011,00	575 563 356,23	5 046 700,00	5 046 700,00	5 046 700,00	3 836 566,13	0,00	598 480 711,00	598 480 711,00	598 480 711,00	579 399 922,36	0,00
Первинна медична допомога населенню, що надається центрами первинної медичної (медико-санітарної) допомоги	0726	2111	9102	593 434 011,00	593 434 011,00	593 434 011,00	575 563 356,23	5 046 700,00	5 046 700,00	5 046 700,00	3 836 566,13	0,00	598 480 711,00	598 480 711,00	598 480 711,00	579 399 922,36	0,00
Інформаційно-методичне та просвітницьке забезпечення в галузі охорони здоров'я	0740	2120	9102	3 037 600,00	3 037 600,00	3 037 600,00	2 941 659,38	47 400,00	47 400,00	845,00	843,44	0,00	3 085 000,00	3 085 000,00	3 038 445,00	2 942 502,63	0,00
Проведення належної медико-соціальної експертизи (МСЕК)	0763	2130	9102	10 202 800,00	10 202 800,00	10 202 800,00	10 202 800,00	0,00	0,00	109 647,00	73 759,83	0,00	10 202 800,00	10 202 800,00	10 312 447,00	10 276 559,83	0,00
Програми і централізовані заходи у галузі охорони здоров'я		2140	9102	274 334 900,00	274 334 900,00	274 334 900,00	254 058 526,80	1 500 000,00	1 500 000,00	1 500 000,00	1 489 991,03	0,00	275 834 900,00	275 834 900,00	275 834 900,00	255 548 517,83	0,00
Програми і централізовані заходи з імунопрофілактики	0763	2141	9102	3 000 000,00	3 000 000,00	3 000 000,00	0,00	0,00	0,00	0,00	0,00	0,00	3 000 000,00	3 000 000,00	3 000 000,00	0,00	0,00
Програми і централізовані заходи боротьби з туберкульозом	0763	2142	9102	6 597 300,00	6 597 300,00	6 597 300,00	5 512 685,87	1 500 000,00	1 500 000,00	1 500 000,00	1 489 991,03	0,00	8 097 300,00	8 097 300,00	8 097 300,00	7 002 676,92	0,00
Програми і централізовані заходи профілактики ВІЛ-інфекції/СНІДу	0763	2143	9102	14 994 200,00	14 994 200,00	14 994 200,00	10 369 704,65	0,00	0,00	0,00	0,00	0,00	14 994 200,00	14 994 200,00	14 994 200,00	10 369 704,65	0,00
Централізовані заходи з лікування хворих на цукровий та нецукровий діабет	0763	2144	9102	109 005 300,00	109 005 300,00	109 005 300,00	108 999 621,62	0,00	0,00	0,00	0,00	0,00	109 005 300,00	109 005 300,00	109 005 300,00	108 999 621,62	0,00
Централізовані заходи з лікування онкологічних хворих	0763	2145	9102	50 000 000,00	50 000 000,00	50 000 000,00	44 494 361,54	0,00	0,00	0,00	0,00	0,00	50 000 000,00	50 000 000,00	50 000 000,00	44 494 361,54	0,00
Відшкодування вартості лікарських засобів для лікування окремих захворювань	0763	2146	9102	90 738 100,00	90 738 100,00	90 738 100,00	84 682 153,12	0,00	0,00	0,00	0,00	0,00	90 738 100,00	90 738 100,00	90 738 100,00	84 682 153,12	0,00
Інші програми, заклади та заходи у сфері охорони здоров'я		2150	9102	911 421 300,00	911 421 300,00	911 421 300,00	870 937 820,94	729 473 100,00	729 473 100,00	817 002 846,39	811 449 232,60	0,00	1 640 894 400,00	1 640 894 400,00	1 728 424 146,39	1 682 387 053,54	0,00
Забезпечення діяльності інших закладів у сфері охорони здоров'я	0763	2151	9102	435 003 500,00	435 003 500,00	435 003 500,00	433 771 865,73	70 365 000,00	70 365 000,00	137 894 746,39	133 203 549,59	0,00	505 368 500,00	505 368 500,00	592 898 246,39	586 975 415,32	0,00
Інші програми та заходи у сфері охорони здоров'я	0763	2152	9102	476 417 800,00	476 417 800,00	476 417 800,00	437 165 955,21	659 108 100,00	659 108 100,00	659 108 100,00	658 245 683,01	0,00	1 135 525 900,00	1 135 525 900,00	1 135 525 900,00	1 093 411 638,22	0,00
Соціальний захист та соціальне забезпечення		3000	9102	8 672 858 750,00	8 672 858 750,00	8 672 858 750,00	8 401 000 982,54	310 889 564,00	310 889 564,00	338 450 942,43	318 485 010,18	0,00	8 983 748 314,00	8 983 748 314,00	9 011 309 692,43	8 719 485 992,72	0,00
Надання пільг та житлових субсидій населенню на оплату електроенергії, природного газу, послуг тепло-, водопостачання і водовідведення, квартирної плати, вивезення побутового сміття та рідких нечистот		3010	9102	3 551 621 400,00	3 551 621 400,00	3 551 621 400,00	3 469 662 424,52	0,00	0,00	0,00	0,00	0,00	3 551 621 400,00	3 551 621 400,00	3 551 621 400,00	3 469 662 424,52	0,00
Надання пільг на оплату житлово-комунальних послуг окремим категоріям громадян відповідно до законодавства	1030	3011	9102	859 246 900,00	859 246 900,00	859 246 900,00	840 582 914,08	0,00	0,00	0,00	0,00	0,00	859 246 900,00	859 246 900,00	859 246 900,00	840 582 914,08	0,00
Надання субсидій населенню для відшкодування витрат на оплату житлово-комунальних послуг	1060	3012	9102	2 692 374 500,00	2 692 374 500,00	2 692 374 500,00	2 629 079 510,44	0,00	0,00	0,00	0,00	0,00	2 692 374 500,00	2 692 374 500,00	2 692 374 500,00	2 629 079 510,44	0,00
Надання пільг та субсидій населенню на придбання твердого та рідкого пічного побутового палива і скрапленого газу		3020	9102	244 100,00	244 100,00	244 100,00	243 170,40	0,00	0,00	0,00	0,00	0,00	244 100,00	244 100,00	244 100,00	243 170,40	0,00
Надання пільг на придбання твердого та рідкого пічного побутового палива і скрапленого газу окремим категоріям громадян відповідно до законодавства	1030	3021	9102	102 795,00	102 795,00	102 795,00	102 794,28	0,00	0,00	0,00	0,00	0,00	102 795,00	102 795,00	102 795,00	102 794,28	0,00
Надання субсидій населенню для відшкодування витрат на придбання твердого та рідкого пічного побутового палива і скрапленого газу	1060	3022	9102	141 305,00	141 305,00	141 305,00	140 376,12	0,00	0,00	0,00	0,00	0,00	141 305,00	141 305,00	141 305,00	140 376,12	0,00
Надання пільг з оплати послуг зв'язку, інших передбачених законодавством пільг окремим категоріям громадян та компенсації за пільговий проїзд окремих категорій громадян		3030	9102	1 211 844 400,00	1 211 844 400,00	1 211 844 400,00	1 197 210 124,18	5 239 300,00	5 239 300,00	5 239 300,00	3 179 097,55	0,00	1 217 083 700,00	1 217 083 700,00	1 217 083 700,00	1 200 389 221,73	0,00
Надання інших пільг окремим категоріям громадян відповідно до законодавства	1030	3031	9102	547 600,00	547 600,00	547 600,00	528 751,18	5 239 300,00	5 239 300,00	5 239 300,00	3 179 097,55	0,00	5 786 900,00	5 786 900,00	5 786 900,00	5 507 848,73	0,00
Компенсаційні виплати на пільговий проїзд автомобільним транспортом окремим категоріям громадян	1070	3033	9102	199 270 200,00	199 270 200,00	199 270 200,00	189 624 800,00	0,00	0,00	0,00	0,00	0,00	199 270 200,00	199 270 200,00	199 270 200,00	189 624 800,00	0,00
Компенсаційні виплати за пільговий проїзд окремих категорій громадян на залізничному транспорті	1070	3035	9102	198 900,00	198 900,00	198 900,00	142 400,00	0,00	0,00	0,00	0,00	0,00	198 900,00	198 900,00	198 900,00	142 400,00	0,00
Компенсаційні виплати на пільговий проїзд електротранспортом окремим категоріям громадян	1070	3036	9102	1 011 827 700,00	1 011 827 700,00	1 011 827 700,00	1 007 114 173,00	0,00	0,00	0,00	0,00	0,00	1 011 827 700,00	1 011 827 700,00	1 011 827 700,00	1 007 114 173,00	0,00

1	2			3	4	5	6	7	8	9	10	11	12	13	14	15	16
Надання допомоги сім'ям з дітьми, малозабезпеченим сім'ям, тимчасової допомоги дітям		3040	9102	1 733 971 700,00	1 733 971 700,00	1 733 971 700,00	1 707 606 379,49	0,00	0,00	0,00	0,00	0,00	1 733 971 700,00	1 733 971 700,00	1 733 971 700,00	1 707 606 379,49	0,00
Надання допомоги у зв'язку з вагітністю і пологами	1040	3041	9102	17 841 600,00	17 841 600,00	17 841 600,00	16 396 922,10	0,00	0,00	0,00	0,00	0,00	17 841 600,00	17 841 600,00	17 841 600,00	16 396 922,10	0,00
Надання допомоги при усиновленні дитини	1040	3042	9102	5 455 900,00	5 455 900,00	5 455 900,00	4 800 894,87	0,00	0,00	0,00	0,00	0,00	5 455 900,00	5 455 900,00	5 455 900,00	4 800 894,87	0,00
Надання допомоги при народженні дитини	1040	3043	9102	1 327 998 200,00	1 327 998 200,00	1 327 998 200,00	1 323 614 110,74	0,00	0,00	0,00	0,00	0,00	1 327 998 200,00	1 327 998 200,00	1 327 998 200,00	1 323 614 110,74	0,00
Надання допомоги на дітей, над якими встановлено опіку чи піклування	1040	3044	9102	77 916 700,00	77 916 700,00	77 916 700,00	76 624 899,72	0,00	0,00	0,00	0,00	0,00	77 916 700,00	77 916 700,00	77 916 700,00	76 624 899,72	0,00
Надання допомоги на дітей одиноким матерям	1040	3045	9102	135 656 900,00	135 656 900,00	135 656 900,00	132 380 633,96	0,00	0,00	0,00	0,00	0,00	135 656 900,00	135 656 900,00	135 656 900,00	132 380 633,96	0,00
Надання тимчасової державної допомоги дітям	1040	3046	9102	6 280 000,00	6 280 000,00	6 280 000,00	2 437 890,14	0,00	0,00	0,00	0,00	0,00	6 280 000,00	6 280 000,00	6 280 000,00	2 437 890,14	0,00
Надання державної соціальної допомоги малозабезпеченим сім'ям	1040	3047	9102	106 072 400,00	106 072 400,00	106 072 400,00	103 201 026,86	0,00	0,00	0,00	0,00	0,00	106 072 400,00	106 072 400,00	106 072 400,00	103 201 026,86	0,00
Надання при народженні дитини одноразової натуральної допомоги "пакунок малюка"	1040	3048	9102	56 630 000,00	56 630 000,00	56 630 000,00	46 150 000,00	0,00	0,00	0,00	0,00	0,00	56 630 000,00	56 630 000,00	56 630 000,00	46 150 000,00	0,00
Пільгове медичне обслуговування осіб, які постраждали внаслідок Чорнобильської катастрофи	1070	3050	9102	15 661 500,00	15 661 500,00	15 661 500,00	15 349 952,48	0,00	0,00	0,00	0,00	0,00	15 661 500,00	15 661 500,00	15 661 500,00	15 349 952,48	0,00
Надання допомоги особам з інвалідністю, дітям з інвалідністю, особам, які не мають права на пенсію, непрацюючій особі, яка досягла загального пенсійного віку, але не набула права на пенсійну виплату, допомоги по догляду за особами з інвалідністю I чи II групи внаслідок психічного розладу, компенсаційної виплати непрацюючій працездатній особі, яка доглядає за особою з інвалідністю I групи, а також за особою, яка досягла 80-річного віку		3080	9102	603 530 600,00	603 530 600,00	603 530 600,00	596 779 284,18	0,00	0,00	0,00	0,00	0,00	603 530 600,00	603 530 600,00	603 530 600,00	596 779 284,18	0,00
Надання державної соціальної допомоги особам з інвалідністю з дитинства та дітям з інвалідністю	1010	3081	9102	449 619 900,00	449 619 900,00	449 619 900,00	447 326 965,15	0,00	0,00	0,00	0,00	0,00	449 619 900,00	449 619 900,00	449 619 900,00	447 326 965,15	0,00
Надання державної соціальної допомоги особам, які не мають права на пенсію, та особам з інвалідністю, державної соціальної допомоги на догляд	1010	3082	9102	102 021 200,00	102 021 200,00	102 021 200,00	99 986 730,50	0,00	0,00	0,00	0,00	0,00	102 021 200,00	102 021 200,00	102 021 200,00	99 986 730,50	0,00
Надання допомоги по догляду за особами з інвалідністю I чи II групи внаслідок психічного розладу	1010	3083	9102	48 687 300,00	48 687 300,00	48 687 300,00	47 593 952,79	0,00	0,00	0,00	0,00	0,00	48 687 300,00	48 687 300,00	48 687 300,00	47 593 952,79	0,00
Надання тимчасової державної соціальної допомоги непрацюючій особі, яка досягла загального пенсійного віку, але не набула права на пенсійну виплату	1040	3084	9102	2 467 000,00	2 467 000,00	2 467 000,00	1 867 600,43	0,00	0,00	0,00	0,00	0,00	2 467 000,00	2 467 000,00	2 467 000,00	1 867 600,43	0,00
Надання щомісячної компенсаційної виплати непрацюючій працездатній особі, яка доглядає за особою з інвалідністю I групи, а також за особою, яка досягла 80-річного віку	1010	3085	9102	735 200,00	735 200,00	735 200,00	604 035,31	0,00	0,00	0,00	0,00	0,00	735 200,00	735 200,00	735 200,00	604 035,31	0,00
Виплати на поховання учасників бойових дій та осіб з інвалідністю внаслідок війни	1030	3090	9102	8 799 700,00	8 799 700,00	8 799 700,00	8 777 671,24	0,00	0,00	0,00	0,00	0,00	8 799 700,00	8 799 700,00	8 799 700,00	8 777 671,24	0,00
Надання соціальних та реабілітаційних послуг громадянам похилого віку, особам з інвалідністю, дітям з інвалідністю в установах соціального обслуговування		3100	9102	467 606 760,00	467 606 760,00	467 606 760,00	437 861 842,64	103 800 750,00	103 800 750,00	123 666 132,94	110 797 073,17	0,00	571 407 510,00	571 407 510,00	591 272 892,94	548 599 015,81	0,00
Забезпечення соціальними послугами стаціонарного догляду з наданням місця для проживання дітей з вадами фізичного та розумового розвитку	1010	3101	9102	51 654 160,00	51 654 160,00	51 654 160,00	47 253 842,38	19 434 000,00	19 434 000,00	20 687 747,28	19 910 965,79	0,00	71 088 160,00	71 088 160,00	72 341 907,28	67 164 808,09	0,00
Забезпечення соціальними послугами стаціонарного догляду з наданням місця для проживання, всебічної підтримки, захисту та безпеки осіб, які не можуть вести самостійний спосіб життя через похилий вік, фізичні та розумові вади, психічні захворювання або інші хвороби	1020	3102	9102	211 118 500,00	211 118 500,00	211 118 500,00	195 502 249,61	55 370 700,00	55 370 700,00	69 699 318,39	59 116 987,56	0,00	266 489 200,00	266 489 200,00	280 818 018,39	254 619 237,17	0,00
Забезпечення соціальними послугами за місцем проживання громадян, які не здатні до самообслуговування у зв'язку з похилим віком, хворобою, інвалідністю	1020	3104	9102	177 556 800,00	177 556 800,00	177 556 800,00	175 063 232,28	6 391 350,00	6 391 350,00	10 573 689,35	10 266 287,75	0,00	183 947 950,00	183 947 950,00	188 130 489,35	185 329 520,03	0,00
Надання реабілітаційних послуг особам з інвалідністю та дітям з інвалідністю	1010	3105	9102	27 277 300,00	27 277 300,00	27 277 300,00	19 982 618,45	22 604 900,00	22 604 900,00	22 205 177,72	21 502 832,07	0,00	49 882 200,00	49 882 200,00	49 882 477,72	41 485 450,52	0,00
Заходи і заходи з питань дітей та їх соціального захисту		3110	9102	27 559 300,00	27 559 300,00	27 559 300,00	23 135 577,61	633 500,00	633 500,00	1 650 582,01	1 629 390,28	0,00	28 192 800,00	28 192 800,00	29 209 882,01	24 764 967,89	0,00
Утримання закладів, що надають соціальні послуги дітям, які опинились у складних життєвих обставинах	1040	3111	9102	21 446 000,00	21 446 000,00	21 446 000,00	17 035 739,95	633 500,00	633 500,00	1 650 582,01	1 629 390,28	0,00	22 079 500,00	22 079 500,00	23 096 582,01	18 665 130,23	0,00
Заходи державної політики з питань дітей та їх соціального захисту	1040	3112	9102	6 113 300,00	6 113 300,00	6 113 300,00	6 099 837,66	0,00	0,00	0,00	0,00	0,00	6 113 300,00	6 113 300,00	6 113 300,00	6 099 837,66	0,00
Здійснення соціальної роботи з вразливими категоріями населення		3120	9102	50 133 300,00	50 133 300,00	50 133 300,00	48 366 300,76	100 550,00	100 550,00	133 586,87	133 586,87	0,00	50 233 850,00	50 233 850,00	50 266 886,87	48 499 687,63	0,00
Утримання та забезпечення діяльності центрів соціальних служб для сім'ї, дітей та молоді	1040	3121	9102	44 296 800,00	44 296 800,00	44 296 800,00	42 562 829,79	100 550,00	100 550,00	133 586,87	133 586,87	0,00	44 397 350,00	44 397 350,00	44 430 386,87	42 696 416,66	0,00
Заходи державної політики з питань сім'ї	1040	3123	9102	5 836 500,00	5 836 500,00	5 836 500,00	5 803 270,97	0,00	0,00	0,00	0,00	0,00	5 836 500,00	5 836 500,00	5 836 500,00	5 803 270,97	0,00
Реалізація державної політики у молодіжній сфері		3130	9102	109 864 010,00	109 864 010,00	109 864 010,00	104 164 385,79	37 889 790,00	37 889 790,00	40 366 945,94	37 512 925,35	0,00	147 753 800,00	147 753 800,00	150 230 955,94	141 677 311,14	0,00
Утримання клубів для підлітків за місцем проживання	1040	3132	9102	65 304 350,00	65 304 350,00	65 304 350,00	62 040 604,16	18 386 880,00	18 386 880,00	20 782 675,94	18 974 786,31	0,00	83 491 230,00	83 491 230,00	85 887 025,94	81 015 390,47	0,00
Інші заходи та заходи молодіжної політики	1040	3133	9102	44 759 660,00	44 759 660,00	44 759 660,00	42 123 781,63	19 502 870,00	19 502 870,00	19 584 270,04	18 538 139,04	0,00	64 262 530,00	64 262 530,00	64 343 930,00	60 661 920,47	0,00
Оздоровлення та відпочинок дітей (крім заходів з оздоровлення дітей, що здійснюються за рахунок коштів на оздоровлення громадян, які постраждали внаслідок Чорнобильської катастрофи)	1040	3140	9102	77 225 300,00	77 225 300,00	77 225 300,00	76 869 310,01	0,00	0,00	3 718 421,43	3 718 421,43	0,00	77 225 300,00	77 225 300,00	80 943 721,43	80 587 731,44	0,00

1	2		3	4	5	6	7	8	9	10	11	12	13	14	15	16
Надання соціальних гарантій фізичним особам, які надають соціальні послуги громадянам похилого віку, особам з інвалідністю, дітям з інвалідністю, хворим, які не здатні до самообслуговування і потребують сторонньої допомоги	1010	3160	9102	6 117 900,00	6 117 900,00	6 117 900,00	5 134 792,48	0,00	0,00	0,00	0,00	0,00	6 117 900,00	6 117 900,00	6 117 900,00	5 134 792,48	0,00
Забезпечення реалізації окремих програм для осіб з інвалідністю		3170	9102	443 500,00	443 500,00	443 500,00	322 118,81	0,00	0,00	0,00	0,00	0,00	443 500,00	443 500,00	443 500,00	322 118,81	0,00
Компенсаційні виплати особам з інвалідністю на бензин, ремонт, технічне обслуговування автомобілів, мотоколясок і на транспортне обслуговування	1010	3171	9102	435 100,00	435 100,00	435 100,00	316 526,88	0,00	0,00	0,00	0,00	0,00	435 100,00	435 100,00	435 100,00	316 526,88	0,00
Встановлення телефона особам з інвалідністю I і II групи	1010	3172	9102	8 400,00	8 400,00	8 400,00	5 592,00	0,00	0,00	0,00	0,00	0,00	8 400,00	8 400,00	8 400,00	5 592,00	0,00
Соціальний захист ветеранів війни та праці		3190	9102	282 633 000,00	282 633 000,00	282 633 000,00	275 619 916,68	0,00	0,00	0,00	0,00	0,00	282 633 000,00	282 633 000,00	282 633 000,00	275 619 916,68	0,00
Інші видатки на соціальний захист ветеранів війни та праці	1030	3191	9102	269 827 600,00	269 827 600,00	269 827 600,00	263 162 554,07	0,00	0,00	0,00	0,00	0,00	269 827 600,00	269 827 600,00	269 827 600,00	263 162 554,07	0,00
Надання фінансової підтримки громадським організаціям ветеранів і осіб з інвалідністю, діяльність яких має соціальну спрямованість	1030	3192	9102	12 825 400,00	12 825 400,00	12 825 400,00	12 457 362,01	0,00	0,00	0,00	0,00	0,00	12 825 400,00	12 825 400,00	12 825 400,00	12 457 362,01	0,00
Забезпечення обробки інформації з нарахування та виплати допомог і компенсацій	1090	3200	9102	56 506 300,00	56 506 300,00	56 506 300,00	55 778 618,16	3 576 900,00	3 576 900,00	3 746 100,00	3 120 254,67	0,00	60 083 200,00	60 083 200,00	60 252 400,00	58 898 872,83	0,00
Організація та проведення громадських робіт	1050	3210	9102	331 000,00	331 000,00	331 000,00	291 262,49	0,00	0,00	0,00	0,00	0,00	331 000,00	331 000,00	331 000,00	291 262,49	0,00
Грошова компенсація за належні для отримання жилі приміщення для окремих категорій населення відповідно до законодавства		3220	9102	0,00	0,00	0,00	0,00	145 351 814,00	145 351 814,00	145 351 814,00	145 325 327,73	0,00	145 351 814,00	145 351 814,00	145 351 814,00	145 325 327,73	0,00
Грошова компенсація за належні для отримання жилі приміщення для сімей загиблих осіб, визначених абзацами 5-8 пункту 1 статті 10 Закону України «Про статус ветеранів війни, гарантії їх соціального захисту», для осіб з інвалідністю I-II групи, які стали внаслідок поранення, контузії, каліцтва або захворювання, одержаних під час безпосередньої участі в антитерористичній операції, забезпеченні її проведення, як зазначених пунктами 11-14 частини другої статті 7 Закону України "про статус ветеранів війни, гарантії їх соціального захисту", та які потребують поліпшення житлових умов	1060	3221	9102	0,00	0,00	0,00	0,00	106 746 985,00	106 746 985,00	106 746 985,00	106 745 398,47	0,00	106 746 985,00	106 746 985,00	106 746 985,00	106 745 398,47	0,00
Грошова компенсація за належні для отримання жилі приміщення для внутрішньо переміщених осіб, які захищали незалежність, суверенітет та територіальну цілісність України і брали безпосередню участь в антитерористичній операції, забезпеченні її проведення, перебуваючи безпосередньо в районах антитерористичної операції у період її проведення, та визначені особами з інвалідністю в наслідок війни III групи відповідно до пунктів 11-14 частини другої статті 7 або учасниками бойових дій відповідно до пунктів 19-20 частини першої статті 6 Закону України №Про статус ветеранів війни, гарантії їх соціального захисту", та які потребують поліпшення житлових умов	1060	3222	9102	0,00	0,00	0,00	0,00	6 995 286,00	6 995 286,00	6 995 286,00	6 976 504,13	0,00	6 995 286,00	6 995 286,00	6 995 286,00	6 976 504,13	0,00
Грошова компенсація за належні для отримання жилі приміщення для сімей загиблих учасників бойових дій на території інших держав, визначених у абзаці першому пункту 1 статті 10 Закону України «Про статус ветеранів війни, гарантії їх соціального захисту», для осіб з інвалідністю I-II групи з числа учасників бойових дій на території інших держав,и які стали інвалідами внаслідок поранення, контузії, каліцтва або захворювання, пов"язаних з перебуванням у цих державах, визначених пунктом 7 частини другої статті 7 Закону України "Про статус ветеранів війни, гарантії їх соціального захисту№, та які потребують поліпшення житлових умов	1060	3223	9102	0,00	0,00	0,00	0,00	31 609 543,00	31 609 543,00	31 609 543,00	31 603 425,13	0,00	31 609 543,00	31 609 543,00	31 609 543,00	31 603 425,13	0,00
Виплата державної соціальної допомоги на дітей-сиріт та дітей, позбавлених батьківського піклування, у дитячих будинках сімейного типу та прийомних сім'ях, грошового забезпечення батькам-вихователям і прийомним батькам за надання соціальних послуг у дитячих будинках сімейного типу та прийомних сім'ях за принципом "гроші ходять за дитиною" та оплату послуг із здійснення патронату над дитиною та виплата соціальної допомоги на утримання дитини в сім'ї патронатного вихователя	1040	3230	9102	13 250 300,00	13 250 300,00	13 250 300,00	12 692 660,00	0,00	0,00	0,00	0,00	0,00	13 250 300,00	13 250 300,00	13 250 300,00	12 692 660,00	0,00
Інші заходи та заходи		3240	9102	455 494 600,00	455 494 600,00	455 494 600,00	369 195 291,15	14 297 000,00	14 297 000,00	14 578 038,24	12 268 933,15	0,00	469 791 600,00	469 791 600,00	470 072 639,24	381 464 224,28	0,00
Забезпечення діяльності інших закладів у сфері соціального захисту і соціального забезпечення	1090	3241	9102	97 938 400,00	97 938 400,00	97 938 400,00	83 965 312,99	14 297 000,00	14 297 000,00	14 350 056,94	13 040 930,83	0,00	112 235 400,00	112 235 400,00	112 288 456,94	97 006 243,82	0,00
Інші заходи у сфері соціального захисту і соціального забезпечення	1090	3242	9102	357 556 280,00	357 556 280,00	357 556 280,00	285 229 978,16	0,00	0,00	228 002,30	228 002,30	0,00	357 556 280,00	357 556 280,00	357 784 282,30	285 457 980,46	0,00
Культура і мистецтво		4000	9102	844 439 520,00	844 439 520,00	844 439 520,00	630 258 224,10	133 464 420,00	133 464 420,00	131 197 809,84	131 174 475,54	0,00	977 903 940,00	977 903 940,00	975 637 429,84	867 812 699,68	0,00
Фінансова підтримка театрів	0821	4010	9102	293 374 300,00	293 374 300,00	293 374 300,00	293 372 159,23	18 473 090,00	18 473 090,00	18 473 090,00	18 449 666,40	0,00	311 847 390,00	311 847 390,00	311 847 390,00	311 821 825,63	0,00

1	2			3	4	5	6	7	8	9	10	11	12	13	14	15	16
Фінансова підтримка філармоній, художніх і музичних колективів, ансамблів, концертних та циркових організацій	0822	4020	9102	67 561 000,00	67 561 000,00	67 561 000,00	67 560 967,24	7 800 000,00	7 800 000,00	7 800 000,00	7 799 970,34	0,00	75 361 000,00	75 361 000,00	75 361 000,00	75 360 837,58	0,00
Забезпечення діяльності бібліотек	0824	4030	9102	178 607 800,00	178 607 800,00	178 607 800,00	172 903 577,43	33 874 080,00	33 874 080,00	37 414 625,97	30 222 346,24	0,00	212 481 880,00	212 481 880,00	216 022 425,97	203 125 919,67	0,00
Забезпечення діяльності музеїв і виставок	0824	4040	9102	149 915 700,00	149 915 700,00	149 915 700,00	147 616 303,84	9 474 500,00	9 474 500,00	22 013 443,31	19 213 339,86	0,00	159 390 200,00	159 390 200,00	171 929 143,31	166 831 443,72	0,00
Забезпечення діяльності палаців і будинків культури, клубів, центрів дозвілля та інших клубних закладів	0828	4060	9102	29 364 000,00	20 364 000,00	20 364 000,00	19 281 136,03	13 801 500,00	13 801 500,00	14 611 189,86	13 860 126,60	0,00	34 165 500,00	34 165 500,00	34 975 189,86	33 141 272,63	0,00
Фінансова підтримка кінематографії	0828	4070	9102	1 163 400,00	1 163 400,00	1 163 400,00	1 163 400,00	42 069 220,00	42 069 220,00	42 069 220,00	39 848 966,24	0,00	43 232 620,00	43 232 620,00	43 232 620,00	41 012 366,24	0,00
Інші заходи та заходи в галузі культури і мистецтва		4080	9102	133 453 320,00	133 453 320,00	133 453 320,00	128 340 984,31	7 972 030,00	7 972 030,00	8 816 340,70	8 378 049,90	0,00	141 425 350,00	141 425 350,00	142 269 660,70	136 519 034,21	0,00
Забезпечення діяльності інших закладів в галузі культури і мистецтва	0829	4081	9102	92 313 400,00	92 313 400,00	92 313 400,00	89 933 864,23	7 972 030,00	7 972 030,00	8 286 759,98	8 148 468,56	0,00	100 285 430,00	100 285 430,00	101 300 159,30	98 082 332,73	0,00
Інші заходи в галузі культури і мистецтва	0829	4082	9102	41 139 920,00	41 139 920,00	41 139 920,00	38 407 120,08	0,00	0,00	29 581,40	29 581,40	0,00	41 139 920,00	41 139 920,00	41 169 501,40	38 436 701,48	0,00
Фізична культура і спорт		5000	9102	475 715 700,00	475 715 700,00	475 715 700,00	466 120 965,35	92 192 700,00	92 192 700,00	97 751 428,60	90 679 435,16	0,00	567 908 400,00	567 908 400,00	573 467 128,60	556 800 400,51	0,00
Проведення спортивної роботи в регіоні		5010	9102	45 430 400,00	45 430 400,00	45 430 400,00	44 670 117,94	0,00	0,00	0,00	0,00	0,00	45 430 400,00	45 430 400,00	45 430 400,00	44 670 117,94	0,00
Проведення навчально-тренувальних зборів і змагань з олімпійських видів спорту	0810	5011	9102	41 649 000,00	41 649 000,00	41 649 000,00	41 073 403,78	0,00	0,00	0,00	0,00	0,00	41 649 000,00	41 649 000,00	41 649 000,00	41 073 403,78	0,00
Проведення навчально-тренувальних зборів і змагань з неолімпійських видів спорту	0810	5012	9102	3 781 400,00	3 781 400,00	3 781 400,00	3 596 714,16	0,00	0,00	0,00	0,00	0,00	3 781 400,00	3 781 400,00	3 781 400,00	3 596 714,16	0,00
Здійснення фізкультурно-спортивної та реабілітаційної роботи серед осіб з інвалідністю		5020	9102	5 427 700,00	5 427 700,00	5 427 700,00	4 902 508,03	0,00	0,00	0,00	0,00	0,00	5 427 700,00	5 427 700,00	5 427 700,00	4 902 508,03	0,00
Утримання центрів фізичної культури і спорту осіб з інвалідністю і реабілітаційних шкіл	0810	5021	9102	3 872 700,00	3 872 700,00	3 872 700,00	3 463 615,37	0,00	0,00	0,00	0,00	0,00	3 872 700,00	3 872 700,00	3 872 700,00	3 463 615,37	0,00
Проведення навчально-тренувальних зборів і змагань та заходів зі спорту осіб з інвалідністю	0810	5022	9102	1 555 000,00	1 555 000,00	1 555 000,00	1 438 892,66	0,00	0,00	0,00	0,00	0,00	1 555 000,00	1 555 000,00	1 555 000,00	1 438 892,66	0,00
Розвиток дитячо-юнацького та резервного спорту		5030	9102	359 157 300,00	359 157 300,00	359 157 300,00	352 978 455,93	46 609 800,00	46 609 800,00	50 484 211,61	46 393 481,38	0,00	405 767 100,00	405 767 100,00	409 851 511,61	399 371 937,03	0,00
Утримання та навчально-тренувальна робота комунальних дитячо-юнацьких спортивних шкіл	0810	5031	9102	235 350 300,00	235 350 300,00	235 350 300,00	230 887 498,28	24 309 800,00	24 309 800,00	26 760 944,59	25 158 968,21	0,00	259 660 100,00	259 660 100,00	262 111 244,59	256 046 466,49	0,00
Фінансова підтримка дитячо-юнацьких спортивних шкіл фізкультурно-спортивних товариств	0810	5032	9102	78 169 200,00	78 169 200,00	78 169 200,00	78 099 071,53	0,00	0,00	0,00	0,00	0,00	78 169 200,00	78 169 200,00	78 169 200,00	78 099 071,53	0,00
Забезпечення підготовки спортсменів школами вищої спортивної майстерності	0810	5033	9102	45 637 800,00	45 637 800,00	45 637 800,00	43 991 886,12	21 700 000,00	21 700 000,00	23 933 267,02	21 234 512,89	0,00	67 337 800,00	67 337 800,00	69 571 067,02	65 226 399,01	0,00
Підтримка і розвиток спортивної інфраструктури		5040	9102	12 484 000,00	12 484 000,00	12 484 000,00	12 218 022,14	37 515 000,00	37 515 000,00	38 040 723,11	35 569 140,90	0,00	49 999 000,00	49 999 000,00	50 524 723,11	47 787 163,04	0,00
Утримання та фінансова підтримка спортивних споруд	0810	5041	9102	12 484 000,00	12 484 000,00	12 484 000,00	12 218 022,14	37 515 000,00	37 515 000,00	38 040 723,11	35 569 140,90	0,00	49 999 000,00	49 999 000,00	50 524 723,11	47 787 163,04	0,00
Інші заходи з розвитку фізичної культури та спорту		5060	9102	53 216 300,00	53 216 300,00	53 216 300,00	51 331 861,31	8 667 900,00	8 667 900,00	9 016 493,88	8 716 813,18	0,00	61 884 200,00	61 884 200,00	62 232 793,88	60 048 674,49	0,00
Забезпечення діяльності місцевих центрів фізичного здоров'я населення "Спорт для всіх" та проведення фізкультурно-масових заходів серед населення регіону	0810	5061	9102	8 266 900,00	8 266 900,00	8 266 900,00	7 341 508,55	7 767 900,00	7 767 900,00	8 116 493,88	7 582 311,77	0,00	16 034 800,00	16 034 800,00	16 383 393,88	15 323 817,12	0,00
Підтримка спорту вищих досягнень та організацій, які здійснюють фізкультурно-спортивну діяльність в регіоні	0810	5062	9102	42 499 900,00	42 499 900,00	42 499 900,00	41 595 230,67	0,00	0,00	0,00	0,00	0,00	42 499 900,00	42 499 900,00	42 499 900,00	41 595 230,67	0,00
Забезпечення діяльності централізованої бухгалтерії	0810	5063	9102	2 449 500,00	2 449 500,00	2 449 500,00	2 415 125,25	900 000,00	900 000,00	900 000,00	734 501,41	0,00	3 349 500,00	3 349 500,00	3 349 500,00	3 149 626,70	0,00
Житлово-комунальне господарство		6000	9102	843 447 570,00	843 447 570,00	843 447 570,00	834 892 343,93	2 987 231 799,00	2 987 231 799,00	2 987 231 799,00	2 834 362 205,55	0,00	3 830 699 369,00	3 830 699 369,00	3 830 699 369,00	3 669 254 553,48	0,00
Утримання та ефективна експлуатація об'єктів житлово-комунального господарства		6010	9102	25 703 350,00	25 703 350,00	25 703 350,00	25 694 562,64	1 363 903 880,00	1 363 903 880,00	1 363 903 880,00	1 257 357 725,49	0,00	1 389 607 030,00	1 389 607 030,00	1 389 607 030,00	1 283 052 288,13	0,00
Експлуатація та технічне обслуговування житлового фонду	0620	6011	9102	5 000 000,00	5 000 000,00	5 000 000,00	4 991 497,99	1 110 459 430,00	1 110 459 430,00	1 110 459 430,00	1 016 364 212,92	0,00	1 115 459 430,00	1 115 459 430,00	1 115 459 430,00	1 021 355 710,91	0,00
Забезпечення збору та вивезення сміття і відходів	620	6014	9102	20 703 150,00	20 703 150,00	20 703 150,00	20 703 064,65	29 600 000,00	29 600 000,00	29 600 000,00	28 335 408,87	0,00	50 303 150,00	50 303 150,00	50 303 150,00	49 038 473,52	0,00
Забезпечення надійної та безперебійної експлуатації ліфтів	620	6015	9102	0,00	0,00	0,00	0,00	218 704 450,00	218 704 450,00	218 704 450,00	207 904 739,67	0,00	218 704 450,00	218 704 450,00	218 704 450,00	207 904 739,67	0,00
Впровадження засобів обліку витрат та регулювання споживання води та теплової енергії	0620	6016	9102	0,00	0,00	0,00	0,00	5 140 000,00	5 140 000,00	5 140 000,00	4 733 364,03	0,00	5 140 000,00	5 140 000,00	5 140 000,00	4 733 364,03	0,00
Забезпечення функціонування підприємств, установ та організацій, що виробляють, транспортують та/або надають житлово-комунальні послуги	620	6020	9102	0,00	0,00	0,00	0,00	690 000,00	690 000,00	690 000,00	668 031,01	0,00	690 000,00	690 000,00	690 000,00	668 031,01	0,00
Організація благоустрою населених пунктів	0630	6030	9102	786 827 200,00	786 827 200,00	786 827 200,00	759 173 720,68	415 490 819,00	415 490 819,00	415 490 819,00	373 317 165,26	0,00	1 202 318 019,00	1 202 318 019,00	1 202 318 019,00	1 132 490 885,94	0,00
Заходи, пов'язані з водопаданням питної води	620	6040	9102	0,00	0,00	0,00	0,00	15 255 900,00	15 255 900,00	15 255 900,00	15 102 798,78	0,00	15 255 900,00	15 255 900,00	15 255 900,00	15 102 798,78	0,00
Попередження аварій та запобігання техногенним катастрофам у житлово-комунальному господарстві та на інших аварійних об'єктах комунальної власності	0620	6050	9102	0,00	0,00	0,00	0,00	63 984 400,00	63 984 400,00	63 984 400,00	63 517 346,93	0,00	63 984 400,00	63 984 400,00	63 984 400,00	63 517 346,93	0,00
Регулювання цін/тарифів на житлово-комунальні послуги		6070	9102	0,00	0,00	0,00	0,00	729 560 000,00	729 560 000,00	729 560 000,00	729 557 669,76	0,00	729 560 000,00	729 560 000,00	729 560 000,00	729 557 669,76	0,00
Погашення різниці між фактичною вартістю теплової енергії, послуг з централізованого опалення, постачання гарячої води, централізованого водопостачання та водовідведення, постачання холодної води та водовідведення (з використанням внутрішньобудинкових систем), що вироблялися, транспортувалися та поставлялися населенню, бюджетним установам і організаціям та/або іншим підприємствам теплопостачання, централізованого питного водопостачання та водовідведення, які надають населенню такі послуги, та тарифами, що затверджувалися та/або погоджувалися органами державної влади чи місцевого самоврядування, за рахунок субвенції з державного бюджету	0640	6072	9102	0,00	0,00	0,00	0,00	729 560 000,00	729 560 000,00	729 560 000,00	729 557 669,76	0,00	729 560 000,00	729 560 000,00	729 560 000,00	729 557 669,76	0,00
Реалізація державних та місцевих житлових програм		6080	9102	7 405 400,00	7 405 400,00	7 405 400,00	7 405 400,00	397 958 800,00	397 958 800,00	397 958 800,00	394 433 746,18	0,00	405 364 200,00	405 364 200,00	405 364 200,00	401 839 146,18	0,00

1	2			3	4	5	6	7	8	9	10	11	12	13	14	15	16
Будівництво житла для окремих категорій населення відповідно до законодавства	0610	6081	9102	0.00	0.00	0.00	0.00	5 000 000.00	5 000 000.00	5 000 000.00	4 510 343.37	0.00	5 000 000.00	5 000 000.00	5 000 000.00	4 510 343.37	0.00
Придбання житла для окремих категорій населення відповідно до законодавства	0610	6082	9102	0.00	0.00	0.00	0.00	375 093 800.00	375 093 800.00	375 093 800.00	372 961 652.33	0.00	375 093 800.00	375 093 800.00	375 093 800.00	372 961 652.33	0.00
Проектні, будівельно-ремонтні роботи, придбання житла та приміщень для розвитку сімейних та інших форм виховання, наближених до сімейних, та забезпечення житлом дітей-сиріт, осіб з їх числа	0610	6083	9102	0.00	0.00	0.00	0.00	8 990 400.00	8 990 400.00	8 990 400.00	8 915 484.00	0.00	8 990 400.00	8 990 400.00	8 990 400.00	8 915 484.00	0.00
Витрати, пов'язані з веденням та обслуговуванням пільгових довгострокових кредитів, наданих громадянам на будівництво/реконструкцію/придбання житла	0610	6084	9102	7 405 400.00	7 405 400.00	7 405 400.00	7 405 400.00	7 674 600.00	7 674 600.00	7 674 600.00	7 673 034.14	0.00	15 080 000.00	15 080 000.00	15 080 000.00	15 078 434.14	0.00
Здешевлення вартості іпотечних кредитів для забезпечення доступним житлом громадян, які потребують поліпшення житлових умов	0610	6085	9102	0.00	0.00	0.00	0.00	1 200 000.00	1 200 000.00	1 200 000.00	373 232.34	0.00	1 200 000.00	1 200 000.00	1 200 000.00	373 232.34	0.00
Інша діяльність у сфері житлово-комунального господарства	0640	6090	9102	23 511 820.00	23 511 820.00	23 511 820.00	22 618 662.61	408 000.00	408 000.00	408 000.00	407 722.14	0.00	23 919 820.00	23 919 820.00	23 919 820.00	23 026 384.75	0.00
Економічна діяльність		7000	9102	3 367 869 092.00	3 367 869 092.00	3 367 869 092.00	3 346 929 974.35	13 823 769 683.00	13 823 769 683.00	13 823 769 683.00	12 993 147 819.94	0.00	17 191 638 775.00	17 191 638 775.00	17 191 638 775.00	16 338 077 794.53	0.00
Будівництво та регіональний розвиток		7300	9102	1 960 000.00	1 960 000.00	1 960 000.00	0.00	2 299 115 283.00	2 299 115 283.00	2 299 115 283.00	2 156 177 319.06	0.00	2 301 075 283.00	2 301 075 283.00	2 301 075 283.00	2 156 177 319.06	0.00
Будівництво об'єктів житлово-комунального господарства	0443	7310	9102	0.00	0.00	0.00	0.00	880 762 123.00	880 762 123.00	880 762 123.00	860 207 329.99	0.00	880 762 123.00	880 762 123.00	880 762 123.00	860 207 329.99	0.00
Будівництво об'єктів соціально-культурного призначення		7320	9102	0.00	0.00	0.00	0.00	525 054 100.00	525 054 100.00	525 054 100.00	476 384 493.20	0.00	525 054 100.00	525 054 100.00	525 054 100.00	476 384 493.20	0.00
Будівництво освітніх установ та закладів	0443	7321	9102	0.00	0.00	0.00	0.00	334 500 100.00	334 500 100.00	334 500 100.00	301 537 244.60	0.00	334 500 100.00	334 500 100.00	334 500 100.00	301 537 244.60	0.00
Будівництво медичних установ та закладів	0443	7322	9102	0.00	0.00	0.00	0.00	36 217 200.00	36 217 200.00	36 217 200.00	33 329 332.08	0.00	36 217 200.00	36 217 200.00	36 217 200.00	33 329 332.08	0.00
Будівництво установ та закладів соціальної сфери	0443	7323	9102	0.00	0.00	0.00	0.00	4 650 700.00	4 650 700.00	4 650 700.00	4 291 502.95	0.00	4 650 700.00	4 650 700.00	4 650 700.00	4 291 502.95	0.00
Будівництво установ та закладів культури	0443	7324	9102	0.00	0.00	0.00	0.00	139 952 200.00	139 952 200.00	139 952 200.00	133 447 879.04	0.00	139 952 200.00	139 952 200.00	139 952 200.00	133 447 879.04	0.00
Будівництво споруд, установ та закладів фізичної культури і спорту	0443	7325	9102	0.00	0.00	0.00	0.00	9 733 900.00	9 733 900.00	9 733 900.00	3 778 334.53	0.00	9 733 900.00	9 733 900.00	9 733 900.00	3 778 334.53	0.00
Будівництво інших об'єктів соціальної та виробничої інфраструктури комунальної власності	0443	7330	9102	0.00	0.00	0.00	0.00	4 571 500.00	4 571 500.00	4 571 500.00	4 170 742.34	0.00	4 571 500.00	4 571 500.00	4 571 500.00	4 170 742.34	0.00
Проектування, реставрація та охорона пам'яток архітектури	0443	7340	9102	1 960 000.00	1 960 000.00	1 960 000.00	0.00	105 527 660.00	105 527 660.00	105 527 660.00	99 700 160.67	0.00	107 487 660.00	107 487 660.00	107 487 660.00	99 700 160.67	0.00
Розроблення схем планування та забудови територій (містобудівної документації)	0443	7350	9102	0.00	0.00	0.00	0.00	18 592 800.00	18 592 800.00	18 592 800.00	17 289 643.66	0.00	18 592 800.00	18 592 800.00	18 592 800.00	17 289 643.66	0.00
Виконання інвестиційних проектів		7360	9102	0.00	0.00	0.00	0.00	764 607 100.00	764 607 100.00	764 607 100.00	698 434 949.20	0.00	764 607 100.00	764 607 100.00	764 607 100.00	698 434 949.20	0.00
Співфінансування інвестиційних проектів, що реалізуються за рахунок коштів державного фонду регіонального розвитку	0490	7361	9102	0.00	0.00	0.00	0.00	514 529 700.00	514 529 700.00	514 529 700.00	507 614 621.13	0.00	514 529 700.00	514 529 700.00	514 529 700.00	507 614 621.13	0.00
Виконання інвестиційних проектів в рамках здійснення заходів щодо соціально-економічного розвитку окремих територій	0490	7363	9102	0.00	0.00	0.00	0.00	250 077 400.00	250 077 400.00	250 077 400.00	190 820 328.07	0.00	250 077 400.00	250 077 400.00	250 077 400.00	190 820 328.07	0.00
Транспорт та транспортна інфраструктура, дорожнє господарство		7400	9102	2 251 691 890.00	2 251 691 890.00	2 251 691 890.00	2 251 285 672.94	8 568 877 490.00	8 568 877 490.00	8 568 877 490.00	7 925 356 490.53	0.00	10 820 569 380.00	10 820 569 380.00	10 820 569 380.00	10 176 642 164.47	0.00
Забезпечення надання послуг з перевезення пасажирів автомобільним транспортом		7410	9102	275 391 900.00	275 391 900.00	275 391 900.00	275 391 818.64	251 345 500.00	251 345 500.00	251 345 500.00	251 326 978.01	0.00	526 737 400.00	526 737 400.00	526 737 400.00	526 718 796.65	0.00
Регулювання цін на послуги місцевого автотранспорту	0451	7412	9102	243 319 500.00	243 319 500.00	243 319 500.00	243 319 500.00	0.00	0.00	0.00	0.00	0.00	243 319 500.00	243 319 500.00	243 319 500.00	243 319 500.00	0.00
Інші заходи у сфері автотранспорту	0451	7413	9102	32 072 400.00	32 072 400.00	32 072 400.00	32 072 318.64	251 345 500.00	251 345 500.00	251 345 500.00	251 326 978.01	0.00	283 417 900.00	283 417 900.00	283 417 900.00	283 399 296.65	0.00
Забезпечення надання послуг з перевезення пасажирів електротранспортом		7420	9102	768 112 900.00	768 112 900.00	768 112 900.00	768 112 678.70	4 233 650 800.00	4 233 650 800.00	4 233 650 800.00	4 225 333 225.53	0.00	5 001 763 700.00	5 001 763 700.00	5 001 763 700.00	4 993 445 904.23	0.00
Утримання та розвиток наземного електротранспорту	0453	7421	9102	0.00	0.00	0.00	0.00	35 287 800.00	35 287 800.00	35 287 800.00	34 626 195.90	0.00	35 287 800.00	35 287 800.00	35 287 800.00	34 626 195.90	0.00
Регулювання цін на послуги місцевого наземного електротранспорту	0453	7422	9102	587 530 500.00	587 530 500.00	587 530 500.00	587 530 500.00	0.00	0.00	0.00	0.00	0.00	587 530 500.00	587 530 500.00	587 530 500.00	587 530 500.00	0.00
Утримання та розвиток метрополітену	0453	7423	9102	0.00	0.00	0.00	0.00	2 600 010 000.00	2 600 010 000.00	2 600 010 000.00	2 600 000 000.00	0.00	2 600 010 000.00	2 600 010 000.00	2 600 010 000.00	2 600 000 000.00	0.00
Інші заходи у сфері електротранспорту	0453	7426	9102	180 582 400.00	180 582 400.00	180 582 400.00	180 582 178.70	1 598 353 000.00	1 598 353 000.00	1 598 353 000.00	1 590 787 029.63	0.00	1 778 935 400.00	1 778 935 400.00	1 778 935 400.00	1 771 369 208.33	0.00
Утримання та розвиток транспортної інфраструктури		7440	9102	1 163 333 090.00	1 163 333 090.00	1 163 333 090.00	1 163 074 205.91	1 564 942 300.00	1 564 942 300.00	1 564 942 300.00	1 539 926 457.07	0.00	2 728 275 390.00	2 728 275 390.00	2 728 275 390.00	2 703 000 662.98	0.00
Утримання та розвиток мостів/шляхопроводів	0456	7441	9102	132 331 300.00	132 331 300.00	132 331 300.00	132 331 299.17	957 523 200.00	957 523 200.00	957 523 200.00	941 480 150.52	0.00	1 089 854 500.00	1 089 854 500.00	1 089 854 500.00	1 073 811 449.69	0.00
Утримання та розвиток інших об'єктів транспортної інфраструктури	0456	7442	9102	1 031 001 790.00	1 031 001 790.00	1 031 001 790.00	1 030 742 906.74	607 419 100.00	607 419 100.00	607 419 100.00	598 446 306.55	0.00	1 638 420 890.00	1 638 420 890.00	1 638 420 890.00	1 629 188 213.29	0.00
Інша діяльність у сфері транспорту	0456	7450	9102	44 854 000.00	44 854 000.00	44 854 000.00	44 786 978.69	0.00	0.00	0.00	0.00	0.00	44 854 000.00	44 854 000.00	44 854 000.00	44 786 978.69	0.00
Утримання та розвиток автомобільних доріг та дорожньої інфраструктури		7460	9102	0.00	0.00	0.00	0.00	2 451 909 490.00	2 451 909 490.00	2 451 909 490.00	1 842 176 134.11	0.00	2 451 909 490.00	2 451 909 490.00	2 451 909 490.00	1 842 176 134.11	0.00
Утримання та розвиток автомобільних доріг та дорожньої інфраструктури за рахунок коштів місцевого бюджету	0456	7461	9102	0.00	0.00	0.00	0.00	29 045 880.00	29 045 880.00	29 045 880.00	26 716 234.47	0.00	29 045 880.00	29 045 880.00	29 045 880.00	26 716 234.47	0.00
Утримання та розвиток автомобільних доріг та дорожньої інфраструктури за рахунок субвенції з державного бюджету	0456	7462	9102	0.00	0.00	0.00	0.00	1 153 086 500.00	1 153 086 500.00	1 153 086 500.00	1 151 573 212.83	0.00	1 153 086 500.00	1 153 086 500.00	1 153 086 500.00	1 151 573 212.83	0.00
Здійснення заходів в рамках проведення експерименту з розвитку автомобільних доріг загального користування, ділянок вулиць і доріг міст та інших населених пунктів, що суміщаються з автомобільними дорогами загального користування, в усіх областях та м. Києві, в тому дорожньої інфраструктури у м. Києві	0456	7464	9102	0.00	0.00	0.00	0.00	1 269 777 110.00	1 269 777 110.00	1 269 777 110.00	663 886 686.81	0.00	1 269 777 110.00	1 269 777 110.00	1 269 777 110.00	663 886 686.81	0.00
Інша діяльність у сфері дорожнього господарства	0456	7470	9102	0.00	0.00	0.00	0.00	67 029 400.00	67 029 400.00	67 029 400.00	64 593 695.81	0.00	67 029 400.00	67 029 400.00	67 029 400.00	64 593 695.81	0.00
Зв'язок, телекомунікації та інформатика		7500	9102	240 934 500.00	240 934 500.00	240 934 500.00	235 957 806.95	561 803 340.00	561 803 340.00	561 803 340.00	548 190 003.89	0.00	802 737 840.00	802 737 840.00	802 737 840.00	784 147 810.84	0.00
Реалізація Національної програми інформатизації	0460	7520	9102	240 934 500.00	240 934 500.00	240 934 500.00	235 957 806.95	561 803 340.00	561 803 340.00	561 803 340.00	548 190 003.89	0.00	802 737 840.00	802 737 840.00	802 737 840.00	784 147 810.84	0.00
Інші програми та заходи, пов'язані з економічною діяльністю		7600	9102	873 282 702.00	873 282 702.00	873 282 702.00	859 686 493.20	2 393 973 570.00	2 393 973 570.00	2 393 973 570.00	2 361 424 006.46	0.00	3 267 256 272.00	3 267 256 272.00	3 267 256 272.00	3 221 110 500.16	0.00
Сприяння розвитку малого та середнього підприємництва	0411	7610	9102	4 950 000.00	4 950 000.00	4 950 000.00	4 485 841.60	0.00	0.00	0.00	0.00	0.00	4 950 000.00	4 950 000.00	4 950 000.00	4 485 841.60	0.00
Розвиток готельного господарства та туризму		7620	9102	12 821 940.00	12 821 940.00	12 821 940.00	12 582 423.56	1 336 660.00	1 336 660.00	1 336 660.00	1 335 842.92	0.00	14 158 600.00	14 158 600.00	14 158 600.00	13 918 265.58	0.00

1		2		3	4	5	6	7	8	9	10	11	12	13	14	15	16
Реалізація програм і заходів в галузі туризму та курортів	0470	7622	9102	12 821 940,00	12 821 940,00	12 821 940,00	12 382 423,34	1 336 660,00	1 336 660,00	1 336 660,00	1 335 942,02	0,00	14 158 600,00	14 158 600,00	14 158 600,00	13 918 365,38	0,00
Заходи з енергозбереження	0470	7640	9102	17 765 000,00	17 765 000,00	17 765 000,00	17 737 811,77	0,00	0,00	0,00	0,00	0,00	17 765 000,00	17 765 000,00	17 765 000,00	17 737 811,77	0,00
Проведення експертної грошової оцінки земельної ділянки чи права на неї	0490	7650	9102	0,00	0,00	0,00	0,00	600 000,00	600 000,00	600 000,00	84 519,06	0,00	600 000,00	600 000,00	600 000,00	84 519,06	0,00
Підготовка земельних ділянок несільськогосподарського призначення або прав на них комунальної власності для продажу на земельних торгах та проведення таких торгів	0490	7660	9102	0,00	0,00	0,00	0,00	3 400 000,00	3 400 000,00	3 400 000,00	1 026 606,20	0,00	3 400 000,00	3 400 000,00	3 400 000,00	1 026 606,20	0,00
Внески до статутного капіталу суб'єктів господарювання	0490	7670	9102	0,00	0,00	0,00	0,00	2 000 913 600,00	2 000 913 600,00	2 000 913 600,00	2 000 913 600,00	0,00	2 000 913 600,00	2 000 913 600,00	2 000 913 600,00	2 000 913 600,00	0,00
Членські внески до асоціацій органів місцевого самоврядування	0490	7680	9102	2 451 500,00	2 451 500,00	2 451 500,00	2 450 563,00	0,00	0,00	0,00	0,00	0,00	2 451 500,00	2 451 500,00	2 451 500,00	2 450 563,00	0,00
Інша економічна діяльність		7690	9102	835 294 262,00	835 294 262,00	835 294 262,00	822 429 853,77	387 723 310,00	387 723 310,00	387 723 310,00	338 063 339,24	0,00	1 223 017 572,00	1 223 017 572,00	1 223 017 572,00	1 160 493 193,01	0,00
Виконання заходів за рахунок цільових фондів, утворених Верховною Радою Автономної Республіки Крим, органами місцевого самоврядування і місцевими органами виконавчої влади і фондів, утворених Верховною Радою Автономної Республіки Крим, органами місцевого самоврядування і місцевими органами виконавчої влади	0490	7693	9102	0,00	0,00	0,00	0,00	343 916 360,00	343 916 360,00	343 916 360,00	317 878 317,92	0,00	343 916 360,00	343 916 360,00	343 916 360,00	317 878 317,92	0,00
Інші заходи, пов'язані з економічною діяльністю	0490	7693	9102	835 294 262,00	835 294 262,00	835 294 262,00	822 429 853,77	43 806 950,00	43 806 950,00	43 806 950,00	48 163 021,32	0,00	879 101 212,00	879 101 212,00	879 101 212,00	842 614 875,09	0,00
Інша діяльність		9000	9102	577 625 334,00	577 625 334,00	533 429 334,00	533 466 902,34	182 978 200,00	182 978 200,00	182 978 200,00	155 536 000,46	0,00	760 603 534,00	760 603 534,00	716 383 534,00	686 042 902,82	0,00
Захист населення і територій від надзвичайних ситуацій техногенного та природного характеру		8100	9102	48 774 400,00	48 774 400,00	48 774 400,00	47 022 625,00	13 303 900,00	13 303 900,00	13 303 900,00	12 746 087,94	0,00	62 078 300,00	62 078 300,00	62 078 300,00	59 768 712,94	0,00
Заходи із запобігання та ліквідації надзвичайних ситуацій та наслідків стихійного лиха	3210	8110	9102	23 674 400,00	23 674 400,00	23 674 400,00	22 003 100,50	13 303 900,00	13 303 900,00	13 303 900,00	12 746 087,94	0,00	36 978 300,00	36 978 300,00	36 978 300,00	34 749 188,44	0,00
Заходи з організації рятування на водах	0120	8120	9102	25 100 000,00	25 100 000,00	25 100 000,00	25 019 524,50	0,00	0,00	0,00	0,00	0,00	25 100 000,00	25 100 000,00	25 100 000,00	25 019 524,50	0,00
Громадський порядок та безпека		8200	9102	4 200 000,00	4 200 000,00	4 200 000,00	3 740 791,40	0,00	0,00	0,00	0,00	0,00	4 200 000,00	4 200 000,00	4 200 000,00	3 740 791,40	0,00
Інші заходи громадського порядку та безпеки	0380	8230	9102	4 200 000,00	4 200 000,00	4 200 000,00	3 740 791,40	0,00	0,00	0,00	0,00	0,00	4 200 000,00	4 200 000,00	4 200 000,00	3 740 791,40	0,00
Охорона навколишнього природного середовища		8300	9102	8 547 800,00	8 547 800,00	8 547 800,00	8 359 616,85	148 390 500,00	148 390 500,00	148 390 500,00	116 548 882,73	0,00	153 938 300,00	153 938 300,00	153 938 300,00	124 908 499,58	0,00
Запобігання та ліквідація забруднення навколишнього природного середовища		8310	9102	0,00	0,00	0,00	0,00	35 204 700,00	35 204 700,00	35 204 700,00	35 120 444,99	0,00	35 204 700,00	35 204 700,00	35 204 700,00	35 120 444,99	0,00
Охорона та раціональне використання природних ресурсів	0511	8311	9102	0,00	0,00	0,00	0,00	35 204 700,00	35 204 700,00	35 204 700,00	35 120 444,99	0,00	35 204 700,00	35 204 700,00	35 204 700,00	35 120 444,99	0,00
Інша діяльність у сфері екології та охорони природних ресурсів	0540	8330	9102	8 547 800,00	8 547 800,00	8 547 800,00	8 359 616,85	830 000,00	830 000,00	830 000,00	801 737,71	0,00	9 377 800,00	9 377 800,00	9 377 800,00	9 161 354,56	0,00
Природоохоронні заходи за рахунок цільових фондів	0540	8340	9102	0,00	0,00	0,00	0,00	109 355 800,00	109 355 800,00	109 355 800,00	80 626 699,50	0,00	109 355 800,00	109 355 800,00	109 355 800,00	80 626 699,50	0,00
Засоби масової інформації		8400	9102	79 993 300,00	79 993 300,00	79 993 300,00	79 898 547,48	24 283 800,00	24 283 800,00	24 283 800,00	24 281 030,32	0,00	104 277 100,00	104 277 100,00	104 277 100,00	104 179 577,80	0,00
Фінансова підтримка засобів масової інформації	0830	8410	9102	75 525 400,00	75 525 400,00	75 525 400,00	75 519 011,68	24 283 800,00	24 283 800,00	24 283 800,00	24 281 030,32	0,00	99 809 200,00	99 809 200,00	99 809 200,00	99 800 042,00	0,00
Інші заходи у сфері засобів масової інформації	0830	8420	9102	4 467 900,00	4 467 900,00	4 467 900,00	4 379 535,80	0,00	0,00	0,00	0,00	0,00	4 467 900,00	4 467 900,00	4 467 900,00	4 379 535,80	0,00
Обслуговування місцевого боргу	0170	8600	9102	411 889 834,00	411 889 834,00	411 889 834,00	393 445 321,63	0,00	0,00	0,00	0,00	0,00	411 889 834,00	411 889 834,00	411 889 834,00	393 445 321,63	0,00
Резервний фонд	133	8700	9102	24 220 000,00	24 220 000,00	0,00	0,00	0,00	0,00	0,00	0,00	0,00	24 220 000,00	24 220 000,00	0,00	0,00	0,00
Усього видатків без урахування міжбюджетних трансфертів		900201	9102	36 614 981 962,00	36 614 981 962,00	36 590 761 962,00	35 712 668 915,47	20 933 824 986,00	20 933 824 986,00	23 638 024 319,30	22 231 709 788,69	0,00	57 568 806 948,00	57 568 806 948,00	60 228 786 281,30	57 963 378 704,16	0,00
Субвенція з місцевого бюджету державному бюджету на виконання програм соціально-економічного розвитку регіонів	0180	9800	9102	79 706 100,00	79 706 100,00	0,00	76 243 465,06	70 258 140,00	70 258 140,00	0,00	70 033 905,02	0,00	149 964 240,00	149 964 240,00	0,00	146 297 370,08	0,00
Усього видатків з трансфертами, що передаються до державного бюджету		900202	9102	36 694 688 062,00	36 694 688 062,00	36 590 761 962,00	35 788 912 380,53	21 024 083 126,00	21 024 083 126,00	23 638 024 319,30	22 231 763 693,71	0,00	57 718 771 188,00	57 718 771 188,00	60 228 786 281,30	58 110 676 074,24	0,00
Дотації з місцевого бюджету іншим бюджетам		9100	9102	2 545 700,00	2 545 700,00	0,00	2 545 700,00	0,00	0,00	0,00	0,00	0,00	2 545 700,00	2 545 700,00	0,00	2 545 700,00	0,00
Інші дотації з місцевого бюджету	0180	9150	9102	2 545 700,00	2 545 700,00	0,00	2 545 700,00	0,00	0,00	0,00	0,00	0,00	2 545 700,00	2 545 700,00	0,00	2 545 700,00	0,00
Субвенції з місцевого бюджету іншим місцевим бюджетам на здійснення програм та заходів за рахунок коштів місцевих бюджетів		9700	9102	0,00	0,00	0,00	0,00	11 000 000,00	11 000 000,00	0,00	10 915 411,47	0,00	11 000 000,00	11 000 000,00	0,00	10 915 411,47	0,00
Інші субвенції з місцевого бюджету	0180	9770	9102	0,00	0,00	0,00	0,00	11 000 000,00	11 000 000,00	0,00	10 915 411,47	0,00	11 000 000,00	11 000 000,00	0,00	10 915 411,47	0,00
Усього		900203	9102	36 697 233 762,00	36 697 233 762,00	36 590 761 962,00	35 791 458 080,53	21 035 083 126,00	21 035 083 126,00	23 638 024 319,30	22 232 679 105,18	0,00	57 732 316 888,00	57 732 316 888,00	60 228 786 281,30	58 124 137 185,71	0,00
Інша діяльність		8000		82 650 000,00	82 650 000,00	82 050 000,00	79 650 000,00	400 000,00	400 000,00	1 600 000,00	-2 294 738,74	0,00	82 450 000,00	82 450 000,00	81 650 000,00	77 355 261,26	0,00
Кредитування		8800		82 050 000,00	82 050 000,00	82 050 000,00	79 650 000,00	400 000,00	400 000,00	1 600 000,00	-2 294 738,74	0,00	82 450 000,00	82 450 000,00	81 650 000,00	77 355 261,26	0,00
Довгострокові кредити громадянам на будівництво / реконструкцію / придбання житла та їх повернення		8840		0,00	0,00	0,00	0,00	-1 200 000,00	-1 200 000,00	0,00	-2 294 738,74	0,00	-1 200 000,00	-1 200 000,00	0,00	-2 294 738,74	0,00
Повернення кредиту	1060	8842		0,00	0,00	0,00	0,00	-1 200 000,00	-1 200 000,00	0,00	-2 294 738,74	0,00	-1 200 000,00	-1 200 000,00	0,00	-2 294 738,74	0,00
Бюджетні позички суб'єктам господарювання та їх повернення		8860		82 050 000,00	82 050 000,00	82 050 000,00	79 650 000,00	1 600 000,00	1 600 000,00	1 600 000,00	0,00	0,00	83 650 000,00	83 650 000,00	83 650 000,00	79 650 000,00	0,00
Надання позичок	0490	8861		82 050 000,00	82 050 000,00	82 050 000,00	79 650 000,00	1 600 000,00	1 600 000,00	1 600 000,00	0,00	0,00	83 650 000,00	83 650 000,00	83 650 000,00	79 650 000,00	0,00
Усього		900201		82 050 000,00	82 050 000,00	82 050 000,00	79 650 000,00	400 000,00	400 000,00	1 600 000,00	-2 294 738,74	0,00	82 450 000,00	82 450 000,00	83 650 000,00	77 355 261,26	0,00
Дефіцит (-) /профіцит (+)*			1D	13 025 252 356,00	13 025 252 356,00	0,00	14 576 678 318,41	-16 026 656 226,00	-16 026 656 226,00	0,00	-15 647 258 300,57	0,00	-3 001 403 870,00	-3 001 403 870,00	0,00	-1 070 379 992,16	0,00
Дефіцит (-) /профіцит (+)**			2D	0,00	0,00	0,00	14 579 224 018,41	0,00	0,00	0,00	-15 636 242 889,10	0,00	0,00	0,00	0,00	-1 057 118 870,69	0,00
Внутрішнє фінансування*			200000	-13 025 252 356,00	-13 025 252 356,00	0,00	-14 576 678 318,41	16 026 656 226,00	16 026 656 226,00	0,00	15 647 258 300,57	0,00	3 001 403 870,00	3 001 403 870,00	0,00	1 070 379 992,16	0,00
Внутрішнє фінансування**			200000*	0,00	0,00	0,00	-14 579 224 018,41	0,00	0,00	0,00	15 636 242 889,10	0,00	0,00	0,00	0,00	1 057 118 870,69	0,00
Фінансування за рахунок залишків коштів на рахунках бюджетних установ*			205000	0,00	0,00	0,00	0,00	0,00	0,00	0,00	-65 590 664,39	0,00	0,00	0,00	0,00	-65 590 664,39	0,00
Фінансування за рахунок залишків коштів на рахунках бюджетних установ**			205000*	0,00	0,00	0,00	0,00	0,00	0,00	0,00	-65 590 664,39	0,00	0,00	0,00	0,00	-65 590 664,39	0,00
На початок періоду			205100	0,00	0,00	0,00	0,00	0,00	0,00	0,00	238 399 853,85	0,00	0,00	0,00	0,00	238 399 853,85	0,00
На кінець періоду			205200	0,00	0,00	0,00	0,00	0,00	0,00	0,00	314 984 519,15	0,00	0,00	0,00	0,00	314 984 519,15	0,00
Інші розрахунки*			205300	0,00	0,00	0,00	0,00	0,00	0,00	0,00	10 994 000,91	0,00	0,00	0,00	0,00	10 994 000,91	0,00
Інші розрахунки**			205300*	0,00	0,00	0,00	0,00	0,00	0,00	0,00	10 994 000,91	0,00	0,00	0,00	0,00	10 994 000,91	0,00
Інші розрахунки*			205340	0,00	0,00	0,00	0,00	0,00	0,00	0,00	10 994 000,91	0,00	0,00	0,00	0,00	10 994 000,91	0,00
Інші розрахунки**			205340*	0,00	0,00	0,00	0,00	0,00	0,00	0,00	10 994 000,91	0,00	0,00	0,00	0,00	10 994 000,91	0,00
Фінансування за рахунок зміни залишків коштів бюджетів*			208000	-13 025 252 356,00	-13 025 252 356,00	0,00	-14 576 678 318,41	16 026 656 226,00	16 026 656 226,00	0,00	15 712 848 964,96	0,00	3 001 403 870,00	3 001 403 870,00	0,00	1 136 170 646,55	0,00
Фінансування за рахунок зміни залишків коштів бюджетів**			208000*	0,00	0,00	0,00	-14 579 224 018,41	0,00	0,00	0,00	15 701 933 533,49	0,00	0,00	0,00	0,00	1 122 709 535,08	0,00

1	2	3	4	5	6	7	8	9	10	11	12	13	14	15	16
На початок періоду	208100	2 069 327 530,00	2 069 327 530,00	0,00	2 092 411 040,38	932 076 340,00	932 076 340,00	0,00	935 718 379,60	0,00	3 001 403 870,00	3 001 403 870,00	0,00	1 028 129 425,98	0,00
На кінець періоду	208200	0,00	0,00	0,00	1 571 191 397,99	0,00	0,00	0,00	330 710 053,23	0,00	0,00	0,00	0,00	1 891 901 451,22	0,00
Інші розрахунки*	208300	0,00	0,00	0,00	-56 326,31	0,00	0,00	0,00	-1 002,00	0,00	0,00	0,00	0,00	-57 328,31	0,00
Інші розрахунки**	208300*	0,00	0,00	0,00	-2 602 026,21	0,00	0,00	0,00	-10 916 413,47	0,00	0,00	0,00	0,00	-13 518 439,68	0,00
Курсова різниця*	208310	0,00	0,00	0,00	-57 328,31	0,00	0,00	0,00	0,00	0,00	0,00	0,00	0,00	-57 328,31	0,00
Курсова різниця**	208310*	0,00	0,00	0,00	-57 328,31	0,00	0,00	0,00	0,00	0,00	0,00	0,00	0,00	-57 328,31	0,00
Інші розрахунки*	208340	0,00	0,00	0,00	1 002,00	0,00	0,00	0,00	-1 002,00	0,00	0,00	0,00	0,00	0,00	0,00
Інші розрахунки**	208340*	0,00	0,00	0,00	-2 544 698,00	0,00	0,00	0,00	-10 916 413,47	0,00	0,00	0,00	0,00	-13 461 111,47	0,00
Кошти, що передаються із загального фонду бюджету до бюджету розвитку (спеціального фонду)	208400	-15 094 579 886,00	-15 094 579 886,00	0,00	-15 097 841 640,39	15 094 579 886,00	15 094 579 886,00	0,00	15 097 841 640,39	0,00	0,00	0,00	0,00	0,00	0,00
Разом коштів, отриманих з усіх джерел фінансування бюджету за типом кредитора *	900230	-13 025 252 356,00	-13 025 252 356,00	0,00	-14 576 678 318,41	16 026 656 226,00	16 026 656 226,00	0,00	15 647 258 300,57	0,00	3 001 403 870,00	3 001 403 870,00	0,00	1 070 579 982,16	0,00
Разом коштів, отриманих з усіх джерел фінансування бюджету за типом кредитора **	900231	0,00	0,00	0,00	-14 579 224 018,41	0,00	0,00	0,00	15 636 342 889,10	0,00	0,00	0,00	0,00	1 057 118 870,69	0,00
Фінансування за активними операціями*	600000	-13 025 252 356,00	-13 025 252 356,00	0,00	-14 576 678 318,41	16 026 656 226,00	16 026 656 226,00	0,00	15 647 258 300,57	0,00	3 001 403 870,00	3 001 403 870,00	0,00	1 070 579 982,16	0,00
Фінансування за активними операціями**	600000*	0,00	0,00	0,00	-14 579 224 018,41	0,00	0,00	0,00	15 636 342 889,10	0,00	0,00	0,00	0,00	1 057 118 870,69	0,00
Зміни обсягів бюджетних коштів*	602000	-13 025 252 356,00	-13 025 252 356,00	0,00	-14 576 678 318,41	16 026 656 226,00	16 026 656 226,00	0,00	15 647 258 300,57	0,00	3 001 403 870,00	3 001 403 870,00	0,00	1 070 579 982,16	0,00
Зміни обсягів бюджетних коштів**	602000*	0,00	0,00	0,00	-14 579 224 018,41	0,00	0,00	0,00	15 636 342 889,10	0,00	0,00	0,00	0,00	1 057 118 870,69	0,00
На початок періоду	602100	2 069 327 530,00	2 069 327 530,00	0,00	2 092 411 040,38	932 076 340,00	932 076 340,00	0,00	1 174 118 233,45	0,00	3 001 403 870,00	3 001 403 870,00	0,00	3 266 529 279,83	0,00
На кінець періоду	602200	0,00	0,00	0,00	1 571 191 397,99	0,00	0,00	0,00	635 694 372,38	0,00	0,00	0,00	0,00	2 206 885 970,37	0,00
Інші розрахунки*	602300	0,00	0,00	0,00	-56 326,31	0,00	0,00	0,00	10 992 998,91	0,00	0,00	0,00	0,00	10 936 672,70	0,00
Інші розрахунки**	602300*	0,00	0,00	0,00	-2 602 026,21	0,00	0,00	0,00	77 387,44	0,00	0,00	0,00	0,00	-2 524 638,77	0,00
Курсова різниця*	602301	0,00	0,00	0,00	-57 328,31	0,00	0,00	0,00	0,00	0,00	0,00	0,00	0,00	-57 328,31	0,00
Курсова різниця**	602301*	0,00	0,00	0,00	-57 328,31	0,00	0,00	0,00	0,00	0,00	0,00	0,00	0,00	-57 328,31	0,00
Інші розрахунки*	602304	0,00	0,00	0,00	1 002,00	0,00	0,00	0,00	10 992 998,91	0,00	0,00	0,00	0,00	10 994 000,91	0,00
Інші розрахунки**	602304*	0,00	0,00	0,00	-2 544 698,00	0,00	0,00	0,00	77 387,44	0,00	0,00	0,00	0,00	-2 467 310,56	0,00
Кошти, що передаються із загального фонду бюджету до бюджету розвитку (спеціального фонду)	602400	-15 094 579 886,00	-15 094 579 886,00	0,00	-15 097 841 640,39	15 094 579 886,00	15 094 579 886,00	0,00	15 097 841 640,39	0,00	0,00	0,00	0,00	0,00	0,00
Разом коштів, отриманих з усіх джерел фінансування бюджету за типом боргового зобов'язання*	900460	-13 025 252 356,00	-13 025 252 356,00	0,00	-14 576 678 318,41	16 026 656 226,00	16 026 656 226,00	0,00	15 647 258 300,57	0,00	3 001 403 870,00	3 001 403 870,00	0,00	1 070 579 982,16	0,00
Разом коштів, отриманих з усіх джерел фінансування бюджету за типом боргового зобов'язання**	900461	0,00	0,00	0,00	-14 579 224 018,41	0,00	0,00	0,00	15 636 342 889,10	0,00	0,00	0,00	0,00	1 057 118 870,69	0,00

* З урахуванням суми міжбюджетних трансфертів, які передаються між місцевими бюджетами різних рівнів або між бюджетами однієї підпорядкованості

** Без урахування суми міжбюджетних трансфертів, які передаються між місцевими бюджетами різних рівнів або між бюджетами однієї підпорядкованості

*** Заповнюється на підставі рішення про місцевий бюджет, наданого відповідними фінансовими органами за місцем обслуговування органом Державної казначейської служби України

**** Заповнюється на підставі наданої розпорядниками бюджетних коштів і місцевими фінансовими органами інформації та звітних даних розпорядників бюджетних коштів за місцем обслуговування

[1] заповнюється за кодами класифікації доходів бюджету, затвердженої наказом Міністерства фінансів України від 14.01.2011 № 11

[2] за кодами функціональної класифікації видатків та кредитування бюджету, затвердженої наказом Міністерства фінансів України від 14.01.2011 № 11, заповнюється тільки на рівні Державної казначейської служби України

[3] заповнюється за кодами Типової програмної класифікації видатків та кредитування місцевих бюджетів / Тимчасової класифікації видатків та кредитування для бюджетів місцевого самоврядування, які не застосовують програмно-цільового методу, затвердженої наказом Міністерства фінансів України від 20.09.2017 №793

[4] заповнюється за кодами програмної класифікації видатків та кредитування місцевих бюджетів (місцеві бюджети, які застосовують програмно-цільовий метод у бюджетному процесі)

[5] заповнюється за кодами класифікації фінансування бюджету за типом кредитора, затвердженої наказом Міністерства фінансів України від 14.01.2011 № 11

[6] заповнюється за кодами класифікації фінансування бюджету за типом боргового зобов'язання, затвердженої наказом Міністерства фінансів України від 14.01.2011 № 11

Заступник начальника ГУ ДКСУ у м.Києві (підпис) О.В. Хмельницька (ініціали, прізвище)

Начальник управління консолідованої звітності (підпис) А.Г. Недавня (ініціали, прізвище)