08/231-922/ПР
02.12.2025

КИЇВСЬКА МІСЬКА РАДА
V сесія IX скликання

Р І Ш Е Н Н Я

_____ Київ № _____

ПРОЄКТ

Про бюджет міста Києва на 2026 рік

місто Київ, столиця України
(назва адміністративно-територіальної одиниці)

2600000000
(код бюджету)

Керуючись Бюджетним кодексом України, законами України «Про місцеве самоврядування в Україні», «Про столицю України – місто-герой Київ», Указом Президента України від 24 лютого 2022 року № 64/2022 «Про введення воєнного стану в Україні», затвердженим Законом України «Про затвердження Указу Президента України «Про введення воєнного стану в Україні» від 24 лютого 2022 року № 2102-IX, Київська міська рада

ВИРІШИЛА:

1. Визначити на 2026 рік:

доходи бюджету міста Києва в сумі 106 387 923 358 гривень, у тому числі доходи загального фонду бюджету міста Києва – 102 885 270 600 гривень та доходи спеціального фонду бюджету міста Києва – 3 502 652 758 гривень, згідно з додатком 1 до цього рішення;

видатки бюджету міста Києва в сумі 113 286 762 706 гривень, у тому числі видатки загального фонду бюджету міста Києва – 87 167 944 607 гривень та видатки спеціального фонду бюджету міста Києва – 26 118 818 099 гривень;

повернення кредитів до бюджету міста Києва в сумі 2 864 000 гривень, у тому числі повернення кредитів до загального фонду бюджету міста Києва – 2 764 000 гривень, повернення кредитів до спеціального фонду бюджету міста Києва – 100 000 гривень;

надання кредитів з бюджету міста Києва в сумі 246 923 972 гривні, у тому числі надання кредитів із загального фонду бюджету міста Києва – 246 923 972 гривні;

профіцит за загальним фондом бюджету міста Києва в сумі 15 715 089 993 гривні згідно з додатком 2 до цього рішення;

дефіцит за спеціальним фондом бюджету міста Києва в сумі 22 857 989 313 гривень згідно з додатком 2 до цього рішення;

оборотний залишок бюджетних коштів бюджету міста Києва в розмірі 1 гривні, що становить 0 відсотка видатків загального фонду бюджету міста Києва, визначених цим пунктом;

резервний фонд бюджету міста Києва в розмірі 4 341 402 798 гривень, що становить 5 відсотків видатків загального фонду бюджету міста Києва, визначених цим пунктом.

2. Затвердити бюджетні призначення головним розпорядникам коштів бюджету міста Києва на 2026 рік у розрізі відповідальних виконавців за бюджетними програмами згідно з додатками 3, 4 до цього рішення.

3. Затвердити на 2026 рік міжбюджетні трансферти згідно з додатком 5 до цього рішення.

Відповідно до частини сьомої статті 108 Бюджетного кодексу України розподіл та перерозподіл обсягів трансфертів з Державного бюджету України бюджету міста Києва в період між сесіями Київської міської ради здійснюється за розпорядженням виконавчого органу Київської міської ради (Київської міської державної адміністрації) з наступним внесенням змін до рішення про бюджет міста Києва на 2026 рік.

4. Затвердити на 2026 рік обсяги публічних інвестицій у розрізі публічних інвестиційних проєктів та програм публічних інвестицій згідно з додатком 6 до цього рішення.

5. Затвердити розподіл витрат бюджету міста Києва на реалізацію місцевих / регіональних програм у 2026 році в сумі 20 281 839 313 гривень згідно з додатком 7 до цього рішення.

6. Установити, що в загальному фонді бюджету міста Києва на 2026 рік до доходів загального фонду належать доходи, визначені статтями 64, 66 Бюджетного кодексу України, та трансферти, визначені статтями 103, 103^2, 103^3, 104, 105 Бюджетного кодексу України (крім субвенцій, визначених статтею 69^1 та частиною першою статті 71 Бюджетного кодексу України).

7. Установити, що джерелами формування спеціального фонду бюджету міста Києва на 2026 рік:

1) у частині доходів є надходження, визначені статтями 69^1, 71 Бюджетного кодексу України, і трансферти, визначені статтею 103^1 Бюджетного кодексу України;

2) у частині фінансування є надходження, визначені пунктами 9 та 10 частини першої статті 71 Бюджетного кодексу України;

3) у частині кредитування є надходження, визначені пунктом 11 частини першої статті 69^1 Бюджетного кодексу України.

8. Утворити у складі спеціального фонду бюджету міста Києва на 2026 рік цільовий фонд і затвердити Положення про формування та використання коштів

цільового фонду спеціального фонду бюджету міста Києва у 2026 році згідно з додатком 10 до цього рішення.

Установити, що у 2026 році кошти, отримані до спеціального фонду бюджету міста Києва згідно з пунктом 8 частини першої статті 69[1] Бюджетного кодексу України, спрямовуються на реалізацію заходів, визначених додатком 10 до цього рішення, а кошти, отримані до спеціального фонду згідно з підпунктом 3 пункту 7 цього рішення, спрямовуються на компенсацію різниці у відсоткових ставках і часткове погашення зобов'язань позичальників за кредитами відповідно до Положення про порядок фінансово-кредитної підтримки молодих сімей та одиноких молодих громадян на будівництво (реконструкцію) житла в місті Києві, затвердженого рішенням Київської міської ради від 18 листопада 2004 року № 570/1980 (за рахунок джерел, визначених підпунктом 3 пункту 7 цього рішення).

9. Визначити на 31 грудня 2026 року граничний обсяг місцевого боргу міста Києва в сумі 23 485 000 000 гривень та граничний обсяг гарантованого Київською міською радою боргу в сумі 10 489 050 000 гривень.

Відповідно до стратегії управління боргом міста Києва Департаменту фінансів виконавчого органу Київської міської ради (Київської міської державної адміністрації) затвердити на 2026 рік індикативну граничну ставку залучення коштів в іноземній валюті до бюджету міста Києва та/або надання місцевих гарантій.

10. Визначити на 2026 рік відповідно до статті 55 Бюджетного кодексу України захищеними видатками бюджету міста Києва видатки загального фонду за їх економічною структурою:

оплату праці працівників бюджетних установ (код 2110);

нарахування на заробітну плату (код 2120);

придбання медикаментів та перев'язувальних матеріалів (код 2220);

забезпечення продуктами харчування (код 2230);

оплату комунальних послуг та енергоносіїв (код 2270);

обслуговування місцевого боргу (код 2400);

поточні трансферти місцевим бюджетам (код 2620);

соціальне забезпечення (код 2700);

підготовку кадрів закладами фахової передвищої та вищої освіти (код 2282);

забезпечення осіб з інвалідністю технічними та іншими засобами реабілітації, виробами медичного призначення для індивідуального користування (код 2282);

наукову та науково-технічну діяльність (код 2281);

компенсацію процентів, сплачуваних банкам та/або іншим фінансовим установам за кредитами, отриманими громадянами на будівництво (реконструкцію) чи придбання житла (код 2730);

оплату послуг з охорони державних (комунальних) закладів культури (код 2240);

оплату енергосервісу (код 2276).

11. Відповідно до статті 16 Бюджетного кодексу України доручити директорові Департаменту фінансів виконавчого органу Київської міської ради (Київської міської державної адміністрації) здійснювати:

1) на конкурсних засадах розміщення тимчасово вільних коштів бюджету міста Києва на депозитах або шляхом придбання цінних паперів, емітованих Київською міською радою, з подальшим поверненням таких коштів до кінця поточного бюджетного періоду, а також шляхом придбання державних цінних паперів;

2) місцеві запозичення у межах, визначених рішенням Київської міської ради про бюджет міста Києва на 2026 рік, та підписувати від імені Київської міської ради всі та будь-які угоди і документи, необхідні для здійснення правочинів з місцевим боргом.

12. Надати повноваження Департаменту фінансів виконавчого органу Київської міської ради (Київської міської державної адміністрації):

1) відповідно до статей 43, 73 Бюджетного кодексу України отримувати в порядку, затвердженому Кабінетом Міністрів України, позики на покриття тимчасових касових розривів бюджету міста Києва, пов'язаних із забезпеченням захищених видатків загального фонду, у межах поточного бюджетного періоду за рахунок коштів єдиного казначейського рахунку на договірних умовах без нарахування відсотків за користування цими коштами з обов'язковим їх поверненням до кінця поточного бюджетного періоду;

2) проводити розподіл коштів бюджету міста Києва в розрізі головних розпорядників коштів відповідно до затверджених у встановленому порядку помісячних розписів доходів і видатків з урахуванням бюджетних зобов'язань, зареєстрованих у Головному управлінні Державної казначейської служби України у м. Києві, можливостей бюджету та відповідно до досягнутого рівня виконання показників по мережі, штатах і контингентах, виконання обсягів робіт і надання послуг. Установлювати при цьому граничні суми витрат бюджетних установ на придбання автомобілів, меблів, іншого обладнання та устаткування для адміністративних потреб;

3) вчиняти організаційно-правові дії щодо здійснення місцевих запозичень, залучення позик на покриття тимчасових касових розривів бюджету міста Києва та здійснювати інші правові та організаційні дії щодо отримання, обслуговування, управління та повернення залучених коштів з урахуванням у бюджеті міста на відповідний рік витрат на їх обслуговування та повернення;

4) здійснювати платежі, пов'язані з виконанням гарантійних зобов'язань територіальної громади міста Києва, згідно з відповідними договорами;

здійснювати платежі, пов'язані з управлінням коштами, включаючи заміщенням виду валют між частинами бюджету міста Києва за офіційним курсом гривні щодо іноземних валют Національного банку України на дату проведення таких платежів;

5) здійснювати правочини з місцевим боргом із метою ефективного управління боргом міста Києва та здійснювати реструктуризацію заборгованості за кредитами, іншими борговими зобов'язаннями, залученими містом Києвом

або під його гарантії, шляхом укладання з юридичними особами – позичальниками та/або юридичними особами – кредиторами відповідних угод тощо за умови дотримання граничного обсягу боргу на кінець бюджетного періоду;

6) забезпечувати разом з міжнародними рейтинговими агентствами Fitch, Standard and Poor's, Moody's проведення рейтингової оцінки міста Києва як емітента та його цінних паперів;

7) здійснювати видатки за рахунок коштів Державного бюджету України на проведення заходів із мобілізаційної підготовки галузей національної економіки України в частині утримання позаміського запасного пункту управління Київської міської державної адміністрації.

13. Головним розпорядникам коштів бюджету міста Києва забезпечити:

1) затвердження паспортів бюджетних програм протягом 45 днів з дня набрання чинності цим рішенням;

2) управління бюджетними коштами в межах установлених їм бюджетних повноважень та оцінку ефективності бюджетних програм, забезпечуючи ефективне, результативне і цільове використання бюджетних коштів, з урахуванням принципів гендерно орієнтованого бюджетування, організацію та координацію роботи розпорядників бюджетних коштів нижчого рівня та одержувачів бюджетних коштів у бюджетному процесі;

3) контроль за своєчасним поверненням у повному обсязі до бюджету коштів, наданих за операціями з кредитування бюджету, а також кредитів (позик), отриманих територіальною громадою міста Києва, та коштів, наданих під місцеві гарантії;

4) доступність інформації про бюджет відповідно до законодавства, а саме:

публічне представлення та публікацію інформації про бюджет за бюджетними програмами та показниками, бюджетні призначення щодо яких визначені цим рішенням, відповідно до вимог та за формами, встановленими Міністерством фінансів України, до 15 березня 2027 року;

оприлюднення на вебпорталі територіальної громади міста Києва паспортів бюджетних програм у триденний строк з дня їх затвердження;

5) взяття у встановленому порядку бюджетних зобов'язань, довгострокових зобов'язань та розрахунків за енергосервісом;

6) установлення за погодженням із Департаментом житлово-комунальної інфраструктури виконавчого органу Київської міської ради (Київської міської державної адміністрації) обґрунтованих лімітів споживання енергоносіїв та комунальних послуг у натуральних показниках для кожної бюджетної установи / комунального некомерційного підприємства, виходячи з обсягів відповідних бюджетних асигнувань;

7) розрахунки за електричну та теплову енергію, водопостачання, водовідведення, природний газ, інші енергоносії, комунальні послуги та послуги зв'язку, які споживаються бюджетними установами / комунальними некомерційними підприємствами;

8) оптимізацію структури та штатної чисельності, затвердженої в штатних розписах на 31 грудня 2025 року, працівників комунальних підприємств / установ / організацій, які отримують підтримку за рахунок коштів бюджету міста Києва, у межах затверджених асигнувань на оплату праці, не допускаючи збільшення такої чисельності, крім випадків, пов'язаних із відкриттям (розширенням) установ, комунальних підприємств і зростанням кількості одержувачів відповідних послуг;

9) обмеження попередньої оплати щодо закупівель товарів, робіт і послуг за кошти бюджету міста Києва в межах бюджетного періоду;

10) застосування єдиної системи підходів до формування базових умов оплати праці працівників комунальних підприємств з дотриманням мінімальних обов'язкових гарантій в оплаті та нормуванні праці, міжкваліфікаційних (міжпосадових) співвідношень розмірів тарифних ставок (посадових окладів), встановлених відповідними галузевими (міжгалузевими) угодами.

14. У межах загального обсягу бюджетних призначень головного розпорядника бюджетних коштів перерозподіл видатків бюджету за бюджетними програмами при зміні розмірів, мети (між об'єктами та/або видами робіт) та обмеження в часі бюджетних призначень здійснюється за розпорядженням виконавчого органу Київської міської ради (Київської міської державної адміністрації), погодженим постійною комісією Київської міської ради з питань бюджету, соціально-економічного розвитку та інвестиційної діяльності.

15. Це рішення набирає чинності з 01 січня 2026 року.

16. Додатки 1, 2, 3, 4, 5, 6, 7, 8, 9, 10, 11, 12, 13 до цього рішення є його невід'ємною частиною.

17. Оприлюднити це рішення в установленому порядку не пізніше ніж через десять днів із дня його прийняття.

18. Інші положення, що регламентують процес виконання бюджету міста Києва:

18.1. Установити для комунальних підприємств / установ / організацій граничну чисельність штатних одиниць, які утримуються за рахунок коштів бюджету міста Києва, згідно з додатком 8 до цього рішення.

18.2. Контроль за справлянням надходжень бюджету міста Києва покласти на органи згідно з додатком 9 до цього рішення.

Головному управлінню Державної податкової служби у м. Києві та Центральному міжрегіональному управлінню ДПС по роботі з великими платниками податків інформувати Київського міського голову про виконання бюджету міста Києва за доходами.

18.3. Фінансовим управлінням районних в місті Києві державних адміністрацій здійснювати перевірку правильності складення, затвердження і внесення змін до кошторисів, планів асигнувань загального фонду бюджету, планів спеціального фонду, планів використання бюджетних коштів (крім планів використання бюджетних коштів одержувачів), помісячних планів використання

бюджетних коштів установ та організацій районних в місті Києві державних адміністрацій.

18.4. Використання коштів, за рахунок яких формується статутний капітал комунальних підприємств територіальної громади міста Києва, здійснювати за погодженням із постійною комісією Київської міської ради з питань власності та регуляторної політики та постійною комісією Київської міської ради з питань бюджету, соціально-економічного розвитку та інвестиційної діяльності.

18.5. Використання коштів на заходи, передбачені відповідними міськими цільовими програми, здійснювати на підставі відповідних рішень про затвердження цих програм.

18.6. Забезпечення діяльності органів виконавчої влади та місцевого самоврядування, що ліквідуються або реорганізуються, до завершення процедур ліквідації або реорганізації здійснюється в межах видатків, передбачених новоутвореним органам виконавчої влади та місцевого самоврядування, які визначені правонаступниками чи яким передаються функції органів, що ліквідуються або реорганізуються.

18.7. Відповідно до рішення Київської міської ради від 13 вересня 2018 року № 1369/5433 «Про затвердження Порядку здійснення видатків на дошкільну освіту у місті Києві на основі базового фінансового нормативу бюджетної забезпеченості» установити з 01 січня 2026 року базовий фінансовий норматив бюджетної забезпеченості на одну дитину дошкільного віку в розрахунку 7852 грн із застосуванням контингенту дітей, зарахованих у заклади, що надають дошкільну освіту.

18.8. Установити, що бюджетні призначення, передбачені головному розпоряднику бюджетних коштів Департаменту муніципальної безпеки виконавчого органу Київської міської ради (Київської міської державної адміністрації» в розмірі 12 736 800,00 (дванадцять мільйонів сімсот тридцять шість тисяч вісімсот) гривень, використовуються на виплату заробітної плати працівникам комунальної аварійно-рятувальної служби «Київська служба порятунку», які беруть безпосередню участь у ліквідації наслідків надзвичайних ситуацій воєнного характеру.

18.9. Секретаріату Київської міської ради забезпечити експлуатацію та утримання адміністративних будинків на вул. Хрещатик, 36 та вул. Б. Хмельницького, 6-А (енергоносії, комунальні послуги, охорона будинків та прилеглої території, послуги з обслуговування відомчої автоматичної телефонної станції, забезпечення заходів та інше).

Структурні підрозділи виконавчого органу Київської міської ради (Київської міської державної адміністрації), що утримуються з бюджету міста Києва та розташовані в зазначених будинках, Комунальна бюджетна установа «Контактний центр міста Києва» користуються приміщеннями без відшкодування витрат секретаріату Київської міської ради.

18.10. Установити мінімальні розміри орендної плати за земельні ділянки комунальної власності територіальної громади міста Києва (у відсотках від

нормативної грошової оцінки) при укладанні та внесенні змін до договорів оренди земельних ділянок згідно з додатком 11 до цього рішення.

18.11. Установити, що кошти за послуги з користування закріпленими за Комунальним підприємством «Київтранспарксервіс» майданчиками для платного паркування транспортних засобів не пізніше останнього числа кожного кварталу після їх надходження від суб'єктів господарювання та/або фізичних осіб після вирахування податків розмежовуються в такій пропорції:

10 відсотків – перераховуються на рахунки з обліку доходів цільового фонду спеціального фонду бюджету міста Києва;

90 відсотків – обліковуються на рахунках Комунального підприємства «Київтранспарксервіс».

18.12. З урахуванням постанови Кабінету Міністрів України від 29 грудня 2010 року № 1253 «Про затвердження Методики визначення мінімальної суми орендного платежу за нерухоме майно фізичних осіб» установити мінімальну вартість місячної оренди 1 кв. м загальної площі нерухомого майна фізичних осіб у розмірі 38,18 гривень і додаткові коефіцієнти до неї згідно з додатком 12 до цього рішення.

18.13. Установити Порядок нарахування та сплати частини чистого прибутку (доходу) комунальних унітарних підприємств та їх об'єднань територіальної громади міста Києва, яка підлягає зарахуванню до бюджету міста Києва згідно з додатком 13 до цього рішення.

18.14. Установити, що:

50 відсотків суми надходжень від оренди нерухомого та іншого індивідуально визначеного майна комунальної власності територіальної громади міста Києва (крім комунальних некомерційних підприємств у сфері охорони здоров'я, які належать до комунальної власності територіальної громади міста Києва, бюджетних установ і організацій, Комунального підприємства «Київжитлоспецексплуатація», комунальних підприємств, які здійснюють утримання об'єктів житлового фонду міста Києва) зараховуються до загального фонду бюджету міста Києва;

кошти, які надходять на рахунки комунальних некомерційних підприємств у сфері охорони здоров'я, які належать до комунальної власності територіальної громади міста Києва, Комунального підприємства «Київжитлоспецексплуатація», бюджетних установ і організацій, комунальних підприємств, які здійснюють утримання об'єктів житлового фонду міста Києва від орендної плати за користування майном територіальної громади міста Києва, залишаються у розпорядженні згаданих підприємств, бюджетних установ і організацій та використовуються для виконання їх статутних функцій.

18.15. Установити, що у 2026 році на період дії воєнного стану розмір плати за право тимчасового користування місцями, що перебувають у комунальній власності територіальної громади міста Києва, для розміщення засобів зовнішньої реклами та реклами на транспорті комунальної власності визначається без застосування до такої плати коригуючого коефіцієнту, що дорівнює нулю, передбаченого пунктом 1.2 Порядку визначення розміру плати

за тимчасове користування місцями, що перебувають у комунальній власності територіальної громади міста Києва, для розміщення рекламних засобів, затвердженого розпорядженням виконавчого органу Київської міської ради (Київської міської державної адміністрації) від 22 грудня 2018 року № 2341 та підпунктом 2.11.11 пункту 2.11 Порядку розміщення зовнішньої реклами в місті Києві, затвердженого розпорядженням виконавчого органу Київської міської ради (Київської міської державної адміністрації) від 05 лютого 2019 року № 207.

19. Контроль за виконанням цього рішення покласти на постійну комісію Київської міської ради з питань бюджету, соціально-економічного розвитку та інвестиційної діяльності.

Київський міський голова Віталій КЛИЧКО

ПОДАННЯ:

Директор Департаменту фінансів
міста Києва — Володимир РЕПІК

Заступник начальника юридичного
відділу — Олег ОДНОВОЛИК

ПОГОДЖЕНО:

Виконувач обов'язків першого
заступника голови — Петро ПАНТЕЛЕЄВ

Голова постійної комісії Київради
з питань бюджету, соціально-економічного
розвитку та інвестиційної діяльності — Андрій ВІТРЕНКО

Начальник управління правового
забезпечення діяльності Київської
міської ради — Валентина ПОЛОЖИШНИ

ПОЯСНЮВАЛЬНА ЗАПИСКА
до проєкту рішення Київської міської ради «Про бюджет міста Києва на 2026 рік»

1. Опис проблем, для вирішення яких підготовлено проєкт рішення Київради, обґрунтування відповідності та достатності передбачених у проєкті рішення Київради механізмів і способів вирішення існуючих проблем, а також актуальності цих проблем для територіальної громади міста Києва

Проєкт рішення та матеріали до нього підготовлено на виконання статей 76, 77 Бюджетного кодексу України з метою розгляду та затвердження Київською міською радою бюджету міста Києва на 2026 рік.

2. Правове обґрунтування необхідності прийняття рішення Київради (із посиланням на конкретні положення нормативно-правових актів, на підставі й на виконання яких підготовлено проєкт рішення Київради)

Нормативно-правовою базою у даній сфері є Бюджетний кодекс України, закони України «Про місцеве самоврядування в Україні», «Про столицю України – місто-герой Київ», Указ Президента України від 24 лютого 2022 року № 64/2022 «Про введення воєнного стану в Україні», затверджений Законом України «Про затвердження Указу Президента України «Про введення воєнного стану в Україні» від 24 лютого 2022 року № 2102-IX.

3. Опис цілей і завдань, основних положень проєкту рішення Київради, а також очікуваних соціально-економічних, правових та інших наслідків для територіальної громади міста Києва від прийняття запропонованого проєкту рішення Київради

Ціллю та завданням прийняття рішення є затвердження плану використання фінансових ресурсів для забезпечення завдань і функцій, які будуть здійснюватися головними розпорядниками коштів бюджету міста Києва у 2026 році.

Проєкт рішення Київської міської ради «Про бюджет міста Києва на 2026 рік» є збалансованим, сприятиме ефективному та цільовому використанню бюджетних коштів у 2026 році.

Деталізована інформація наведена у додатках 1, 2, 3, 4, 5, 6, 7, 8, 9, 10, 11, 12, 13.

4. Інформація про те, чи стосується проєкт рішення прав і соціальної захищеності осіб з інвалідністю та який вплив матиме на життєдіяльність цієї категорії, а також за наявності зазначається позиція щодо проєкту рішення Уповноваженого Київської міської ради з прав осіб з інвалідністю та громадських об'єднань осіб з інвалідністю

Даний проєкт рішення безпосередньо прав і соціальної захищеності осіб з інвалідністю не стосується.

5. Прізвище або назва суб'єкта подання, прізвище, посада, контактні дані доповідача проєкту рішення Київради на пленарному засіданні та особи, відповідальної за супроводження проєкту рішення Київради

Суб'єкт подання проєкту рішення Київради – директор Департаменту фінансів виконавчого органу Київської міської ради (Київської міської державної адміністрації) Володимир Репік.

Доповідач на пленарному засіданні Київської міської ради – директор Департаменту фінансів виконавчого органу Київської міської ради (Київської міської державної адміністрації) Володимир Репік, 202-79-29.

Особа відповідальна за супроводження проєкту рішення Київради – заступник директора Департаменту фінансів Олександр Прокопенко, 202- 79-39.

6. Інформація про те, чи містить проєкт рішення службову інформацію у розумінні статті 6 Закону України «Про доступ до публічної інформації»

Проєкт рішення не містить службової інформації у розумінні статті 6 Закону України «Про доступ до публічної інформації».

7. Інформація про те, чи містить проєкт рішення інформацію про фізичну особу (персональні дані) у розумінні статей 11 та 21 Закону України «Про інформацію» та статті 2 Закону України «Про захист персональних даних»

Даний проєкт рішення не містить інформації про фізичну особу (персональні дані) у розумінні статей 11 та 21 Закону України «Про інформацію» та статті 2 Закону України «Про захист персональних даних».

Директор Департаменту фінансів
міста Києва

Володимир РЕПІК

Додаток 1
до рішення Київської міської ради
"Про бюджет міста Києва на 2026 рік"
від_____ №_____

Доходи бюджету міста Києва на 2026 рік

2600000000
(код бюджету)

грн

Код	Найменування згідно з класифікацією доходів бюджету	Всього	Загальний фонд	Спеціальний фонд	
				Всього	в т.ч. бюджет розвитку
10000000	**Податкові надходження**	**94 878 975 400**	**94 745 091 400**	**133 884 000**	**0**
11000000	***Податки на доходи, податки на прибуток, податки на збільшення ринкової вартості***	***61 966 293 000***	***61 966 293 000***	***0***	***0***
11010000	Податок та збір на доходи фізичних осіб	51 869 430 900	51 869 430 900		
11020000	Податок на прибуток підприємств	10 096 862 100	10 096 862 100		
13000000	***Рентна плата та плата за використання інших природних ресурсів***	***68 784 000***	***68 784 000***	***0***	***0***
13020000	Рентна плата за спеціальне використання води	50 250 000	50 250 000		
13030000	Рентна плата за користування надрами загальнодержавного значення	7 010 000	7 010 000		
13040000	Рентна плата за користування надрами місцевого значення	10 760 000	10 760 000		
13070000	Плата за використання інших природних ресурсів	764 000	764 000		
14000000	***Внутрішні податки на товари та послуги***	***6 428 544 100***	***6 428 544 100***	***0***	***0***
14021900	Акцизний податок з вироблених в Україні підакцизних товарів (пальне)	206 637 500	206 637 500		
14031900	Акцизний податок з ввезених на митну територію України підакцизних товарів (пальне)	1 867 200 000	1 867 200 000		
14040100	Акцизний податок з реалізації виробниками та/або імпортерами, у тому числі в роздрібній торгівлі тютюнових виробів, тютюну та промислових замінників тютюну, рідин, що використовуються в електронних сигаретах, що оподатковується згідно з підпунктом 213.1.14 пункту 213.1 статті 213 Податкового кодексу України	2 355 239 400	2 355 239 400		
14040200	Акцизний податок з реалізації суб'єктами господарювання роздрібної торгівлі підакцизних товарів (крім тих, що оподатковуються згідно з підпунктом 213.1.14 пункту 213.1 статті 213 Податкового кодексу України)	1 999 467 200	1 999 467 200		
18000000	***Місцеві податки***	***26 281 470 300***	***26 281 470 300***	***0***	***0***
18010000	Податок на майно	9 438 270 300	9 438 270 300	0	0
18010100	Податок на нерухоме майно, відмінне від земельної ділянки, сплачений юридичними особами, які є власниками об`єктів житлової нерухомості	135 000 000	135 000 000		
18010200	Податок на нерухоме майно, відмінне від земельної ділянки, сплачений фізичними особами, які є власниками об`єктів житлової нерухомості	510 000 000	510 000 000		
18010300	Податок на нерухоме майно, відмінне від земельної ділянки, сплачений фізичними особами, які є власниками об`єктів нежитлової нерухомості	280 000 000	280 000 000		
18010400	Податок на нерухоме майно, відмінне від земельної ділянки, сплачений юридичними особами, які є власниками об`єктів нежитлової нерухомості	1 630 646 400	1 630 646 400		
18010500	Земельний податок з юридичних осіб	1 989 963 400	1 989 963 400		
18010600	Орендна плата з юридичних осіб	4 734 616 600	4 734 616 600		
18010700	Земельний податок з фізичних осіб	39 510 000	39 510 000		
18010900	Орендна плата з фізичних осіб	48 433 900	48 433 900		
18011000	Транспортний податок з фізичних осіб	39 000 000	39 000 000		
18011100	Транспортний податок з юридичних осіб	31 100 000	31 100 000		
18030000	Туристичний збір	68 200 000	68 200 000		
18050000	Єдиний податок	16 775 000 000	16 775 000 000		
19000000	***Інші податки та збори***	***133 884 000***	***0***	***133 884 000***	***0***
19010000	Екологічний податок	133 884 000		133 884 000	
20000000	**Неподаткові надходження**	**3 688 041 220**	**918 889 900**	**2 769 151 320**	**0**
21000000	***Доходи від власності та підприємницької діяльності***	***222 000 000***	***222 000 000***	***0***	***0***
21010300	Частина чистого прибутку (доходу) комунальних унітарних підприємств та їх об'єднань, що вилучається до відповідного місцевого бюджету	20 000 000	20 000 000		
21080000	**Інші надходження**	**202 000 000**	**202 000 000**		
21081100	Адміністративні штрафи та інші санкції	200 000 000	200 000 000		
21081500	Штрафні санкції, що застосовуються відповідно до Закону України "Про державне регулювання виробництва і обігу спирту етилового, коньячного і плодового, алкогольних напоїв та тютюнових виробів, рідин, що використовуються в електронних сигаретах, та пального"	1 000 000	1 000 000		
21081800	Адміністративні штрафи за адміністративні правопорушення у сфері забезпечення безпеки дорожнього руху, зафіксовані в автоматичному режимі	1 000 000	1 000 000		
22000000	***Адміністративні збори та платежі, доходи від некомерційної господарської діяльності***	***695 889 900***	***695 889 900***	***0***	***0***
22010000	Плата за надання адміністративних послуг	563 489 900	563 489 900		

Код	Найменування згідно з класифікацією доходів бюджету	Всього	Загальний фонд	Спеціальний фонд	
				Всього	в т.ч. бюджет розвитку
22080000	Надходження від орендної плати за користування цілісним майновим комплексом та іншим державним майном	87 400 000	87 400 000	0	0
22080400	Надходження від орендної плати за користування цілісним майновим комплексом та іншим майном, що перебуває в комунальній власності	87 400 000	87 400 000		
22090000	Державне мито	45 000 000	45 000 000		
24000000	***Інші неподаткові надходження***	***1 000 000***	***1 000 000***	***0***	***0***
24060300	Інші надходження	1 000 000	1 000 000		
25000000	***Власні надходження бюджетних установ***	***2 769 151 320***	***0***	***2 769 151 320***	***0***
25010000	Надходження від плати за послуги, що надаються бюджетними установами згідно із законодавством	2 694 764 820		*2 694 764 820,00*	
25020000	Інші джерела власних надходжень бюджетних установ	74 386 500		*74 386 500,00*	
30000000	**Доходи від операцій з капіталом**	**260 000 000**	**0**	**260 000 000**	**260 000 000**
31000000	***Надходження від продажу основного капіталу***	***100 000 000***	***0***	***100 000 000***	***100 000 000***
31030000	Кошти від відчуження майна, що належить Автономній Республіці Крим та майна, що перебуває в комунальній власності	100 000 000		100 000 000	100 000 000
33000000	***Кошти від продажу землі і нематеріальних активів***	***160 000 000***	***0***	***160 000 000***	***160 000 000***
33010000	Кошти від продажу землі	160 000 000		160 000 000	160 000 000
50000000	**Цільові фонди**	**339 617 438**	**0**	**339 617 438**	**0**
50110000	***Цільові фонди, утворені Верховною Радою Автономної Республіки Крим, органами місцевого самоврядування та місцевими органами виконавчої влади***	***339 617 438***	***0***	***339 617 438***	***0***
50110002	Кошти, що надходять відповідно до умов інвестиційних угод та аукціонів	9 000 000		9 000 000	
50110004	Кошти пайової участі (внеску) власників тимчасових споруд торговельного, побутового, соціально-культурного чи іншого призначення для здійснення підприємницької діяльності, засобів пересувної дрібнороздрібної торговельної мережі в утриманні об'єктів благоустрою	23 000 000		23 000 000	
50110005	Кошти від плати за право тимчасового використання місць (для розташування об'єктів зовнішньої реклами), які перебувають у комунальній власності територіальної громади м. Києва та від плати за розміщення реклами на транспорті комунальної власності	210 697 138		210 697 138	
50110006	Кошти, що надходять від сплати за договорами щодо розміщення засобів пересувної дрібнороздрібної торговельної мережі та об'єктів сезонної дрібнороздрібної торговельної мережі	120 300		120 300	
50110007	Кошти від плати за місця для паркування транспорних засобів	80 000 000		80 000 000	
50110009	Кошти відновної вартості зелених насаджень, що підлягають видаленню на території міста Києва	16 800 000		16 800 000	
	Усього доходів (без урахування міжбюджетних трансфертів)	**99 166 634 058**	**95 663 981 300**	**3 502 652 758**	**260 000 000**
40000000	**Офіційні трансферти**	**7 221 289 300**	**7 221 289 300**	**0**	**0**
41000000	***Від органів державного управління***	***7 221 289 300***	***7 221 289 300***	***0***	***0***
41020000	***Дотації з державного бюджету місцевим бюджетам***	***78 297 900***	***78 297 900***		
41021000	Додаткова дотація з державного бюджету місцевим бюджетам внаслідок наданих державою податкових пільг зі сплати земельного податку суб'єктам космічної діяльності та літакобудування	78 297 900	78 297 900		
41030000	***Субвенції з державного бюджету місцевим бюджетам***	***7 142 991 400***	***7 142 991 400***	***0***	***0***
41033000	Субвенція з державного бюджету місцевим бюджетам на здійснення підтримки окремих закладів та заходів у системі охорони здоров'я	106 894 900	106 894 900		
41033900	Освітня субвенція з державного бюджету місцевим бюджетам	7 034 114 000	7 034 114 000		
41034400	Субвенція з державного бюджету місцевим бюджетам на проектні, будівельно-ремонтні роботи, придбання житла та приміщень для розвитку сімейних та інших форм виховання, наближених до сімейних, підтримку малих групових будинків та забезпечення житлом дітей-сиріт, дітей, позбавлених батьківського піклування, осіб з їх числа	1 982 500	1 982 500		
	Разом доходів	**106 387 923 358**	**102 885 270 600**	**3 502 652 758**	**260 000 000**

Київський міський голова

Віталій КЛИЧКО

Додаток 2
до рішення Київської міської ради
"Про бюджет міста Києва на 2026 рік"

від №

«Фінансування бюджету міста Києва на 2026 рік»

2600000000
(код бюджету)

грн

Код	Найменування згідно з Класифікацією фінансування бюджету	Усього	Загальний фонд	Спеціальний фонд	
				усього	у тому числі бюджет розвитку
2	3	3	4	5	6
	Фінансування бюджету за типом кредитора				
200000	Внутрішнє фінансування	-657 100 680	-15 715 089 993	15 057 989 313	15 057 989 313
202000	Фінансування за рахунок позик банківських установ	-257 100 680	0	-257 100 680	-257 100 680
202200	Фінансування за рахунок інших банків	-257 100 680	0	-257 100 680	-257 100 680
202220	Погашено позик	-257 100 680		-257 100 680	-257 100 680
203000	Інше внутрішнє фінансування	-400 000 000	0	-400 000 000	-400 000 000
203500	Фінансування за рахунок випуску цінних паперів	-400 000 000	0	-400 000 000	-400 000 000
203520	Погашено позик	-400 000 000	0	-400 000 000	-400 000 000
208000	Фінансування за рахунок зміни залишків коштів бюджетів	0	-15 715 089 993	15 715 089 993	15 715 089 993
208400	Кошти, що передаються із загального фонду бюджету до бюджету розвитку (спеціального фонду)	0	-15 715 089 993	15 715 089 993	15 715 089 993
300000	Зовнішнє фінансування	7 800 000 000	0	7 800 000 000	7 800 000 000
303000	Позики, надані іноземними комерційними банками, іншими іноземними фінансовими установами	7 800 000 000	0	7 800 000 000	7 800 000 000
303100	Одержано позик	7 800 000 000	0	7 800 000 000	7 800 000 000
X	Загальне фінансування	7 142 899 320	-15 715 089 993	22 857 989 313	22 857 989 313

Код	Найменування згідно з Класифікацією фінансування бюджету	Усього	Загальний фонд	Спеціальний фонд	
				усього	у тому числі бюджет розвитку
2	3	3	4	5	6
	Фінансування бюджету за типом боргового зобов'язання				
400000	Фінансування за борговими операціями	7 142 899 320	0	7 142 899 320	7 142 899 320
401200	Зовнішні запозичення	7 800 000 000	0	7 800 000 000	7 800 000 000
401201	Довгострокові зобов'язання	7 800 000 000	0	7 800 000 000	7 800 000 000
402000	Погашення	-657 100 680	0	-657 100 680	-657 100 680
402100	Внутрішні зобов'язання	-657 100 680	0	-657 100 680	-657 100 680
402101	Довгострокові зобов'язання	-657 100 680	0	-657 100 680	-657 100 680
600000	Фінансування за активними операціями	0	-15 715 089 993	15 715 089 993	15 715 089 993
602000	Зміни обсягів бюджетних коштів	0	-15 715 089 993	15 715 089 993	15 715 089 993
602400	Кошти, що передаються із загального фонду бюджету до бюджету розвитку (спеціального фонду)	0	-15 715 089 993	15 715 089 993	15 715 089 993
X	Загальне фінансування	7 142 899 320	-15 715 089 993	22 857 989 313	22 857 989 313

Київський міський голова

Віталій КЛИЧКО

Додаток 3

до рішення Київської міської ради
"Про бюджет міста Києва на 2026 рік"

від №

РОЗПОДІЛ
видатків бюджету міста Києва на 2026 рік

2600000000
(код бюджету)

(грн)

Код Програмної класифікації видатків та кредитування місцевих бюджетів	Код Типової програмної класифікації видатків та кредитуван	Код Функціональної класифікації видатків та кредитуван	Найменування головного розпорядника коштів місцевого бюджету / відповідального виконавця, найменування бюджетної програми згідно з Типовою програмною класифікацією	Загальний фонд					Спеціальний фонд						Разом
				усього	видатки споживання	з них		видатки розвитку	усього	у тому числі бюджет розвитку	видатки споживання	з них		видатки розвитку	
						оплата праці	комунальні послуги та енергоносії					оплата праці	комунальні послуги та енергоносії		
1	2	3	4	5	6	7	8	9	10	11	12	13	14	15	16
0100000			**Київська міська рада (Секретаріат)**	**662 681 375**	**654 991 375**	**154 607 586**	**20 419 232**	**7 690 000**	**1 529 914**		**1 529 914**				**664 211 289**
0110000			Київська міська рада (Секретаріат)	662 681 375	654 991 375	154 607 586	20 419 232	7 690 000	1 529 914		1 529 914				664 211 289
0110150	0150	0111	Організаційне, інформаційно-аналітичне та матеріально-технічне забезпечення діяльності Київської міської ради (Секретаріат)	343 597 388	335 907 388	154 607 586	20 419 232	7 690 000	1 529 914		1 529 914				345 127 302
0110180	0180	0133	Інша діяльність у сфері державного управління	293 149 281	293 149 281										293 149 281
0117680	7680	0490	Членські внески до асоціацій органів місцевого самоврядування	15 934 706	15 934 706										15 934 706
0119150	9150	0180	Інші дотації з місцевого бюджету	10 000 000	10 000 000										10 000 000
0200000			**Київська міська державна адміністрація**	**548 580 756**	**539 958 756**	**276 322 109**	**3 054 792**	**8 622 000**	**512 931 360**		**512 931 360**	**317 300 000**	**14 671 360**		**1 061 512 116**
0220000			Апарат виконавчого органу Київської міської ради (КМДА)	521 460 093	512 838 093	256 585 708	1 961 942	8 622 000	512 131 360		512 131 360	317 000 000	14 671 360		1 033 591 453
0220160	0160	0111	Керівництво і управління у сфері забезпечення діяльності апарату виконавчого органу Київської міської ради (КМДА)	245 586 258	242 164 258	186 482 908	355 942	3 422 000							245 586 258
0220180	0180	0133	Інша діяльність у сфері державного управління	271 399 935	266 199 935	70 102 800	1 606 000	5 200 000							271 399 935
0222151	2151	0763	Забезпечення діяльності інших закладів у сфері охорони здоров'я						512 131 360		512 131 360	317 000 000	14 671 360		512 131 360

(грн)

Код Програмної класифікації видатків та кредитування місцевих бюджетів	Код Типової програмної класифікації видатків та кредитування	Код Функціональної класифікації видатків та кредитування	Найменування головного розпорядника коштів місцевого бюджету / відповідального виконавця, найменування бюджетної програми згідно з Типовою програмною класифікацією	Загальний фонд					Спеціальний фонд						Разом
				усього	видатки споживання	з них		видатки розвитку	усього	у тому числі бюджет розвитку	видатки споживання	з них		видатки розвитку	
						оплата праці	комунальні послуги та енергоносії					оплата праці	комунальні послуги та енергоносії		
1	2	3	4	5	6	7	8	9	10	11	12	13	14	15	16
0227520	7520	0460	Реалізація Національної програми інформатизації	4 473 900	4 473 900										4 473 900
0230000			Державний архів м. Києва	27 120 663	27 120 663	19 736 401	1 092 850		800 000		800 000	300 000			27 920 663
0230160	0160	0111	Керівництво і управління у сфері архівної справи у місті Києві	27 120 663	27 120 663	19 736 401	1 092 850		800 000		800 000	300 000			27 920 663
0600000			**Департамент освіти і науки виконавчого органу Київської міської ради (КМДА)**	**3 859 331 692**	**3 816 000 355**	**1 103 634 600**	**198 618 964**	**43 331 337**	**622 278 095**	**297 627 578**	**313 328 432**	**16 610 540**	**16 563 728**	**308 949 663**	**4 481 609 787**
0610000			Департамент освіти і науки виконавчого органу Київської міської ради (КМДА)	3 859 331 692	3 816 000 355	1 103 634 600	198 618 964	43 331 337	622 278 095	297 627 578	313 328 432	16 610 540	16 563 728	308 949 663	4 481 609 787
0610160	0160	0111	Керівництво і управління у сфері освіти і науки у місті Києві	52 290 559	52 290 559	40 669 190	1 067 729								52 290 559
0611010	1010	0910	Надання дошкільної освіти	269 244 679	269 244 679										269 244 679
0611021	1021	0921	Надання загальної середньої освіти закладами загальної середньої освіти за рахунок коштів місцевого бюджету	7 141 879	7 141 879	5 229 363	349 056								7 141 879
0611023	1023	0922	Надання загальної середньої освіти спеціалізованими закладами загальної середньої освіти за рахунок коштів місцевого бюджету	108 523 927	104 311 927	46 192 449	13 983 566	4 212 000	510 400		510 400		183 000		109 034 327
0611031	1031	0921	Надання загальної середньої освіти закладами загальної середньої освіти за рахунок освітньої субвенції	4 320 800	4 320 800	3 541 639									4 320 800
0611033	1033	0922	Надання загальної середньої освіти спеціалізованими закладами загальної середньої освіти за рахунок освітньої субвенції	14 159 300	14 159 300	11 605 984									14 159 300

(грн)

Код Програмної класифікації видатків та кредитування місцевих бюджетів	Код Типової програмної класифікації видатків та кредитуван	Код Функціональної класифікації видатків та кредитуван	Найменування головного розпорядника коштів місцевого бюджету / відповідального виконавця, найменування бюджетної програми згідно з Типовою програмною класифікацією	Загальний фонд					Спеціальний фонд						Разом
				усього	видатки споживання	з них		видатки розвитку	усього	у тому числі бюджет розвитку	видатки споживання	з них		видатки розвитку	
						оплата праці	комунальні послуги та енергоносії					оплата праці	комунальні послуги та енергоносії		
1	2	3	4	5	6	7	8	9	10	11	12	13	14	15	16
0611070	1070	0960	Надання позашкільної освіти закладами позашкільної освіти, заходи із позашкільної роботи з дітьми	333 201 977	326 807 477	222 553 106	15 378 297	6 394 500	7 370 345		7 370 345	4 500 400	838 505		340 572 322
0611091	1091	0930	Підготовка кадрів закладами професійної (професійно-технічної) освіти та іншими закладами освіти за рахунок коштів місцевого бюджету	1 191 007 125	1 181 643 903	592 190 093	162 927 536	9 363 222	71 494 774		63 172 689	10 729 310	15 405 423	8 322 085	1 262 501 899
0611092	1092	0930	Підготовка кадрів закладами професійної (професійно-технічної) освіти та іншими закладами освіти за рахунок освітньої субвенції	136 229 000	136 229 000	111 663 115									136 229 000
0611101	1101	0941	Підготовка кадрів закладами фахової передвищої освіти за рахунок коштів місцевого бюджету	880 410 028	870 910 028			9 500 000	129 559 548		129 559 548				1 009 969 576
0611102	1102	0941	Підготовка кадрів закладами фахової передвищої освіти за рахунок освітньої субвенції	78 044 500	78 044 500										78 044 500
0611110	1110	0942	Підготовка кадрів закладами вищої освіти	530 198 697	526 014 949			4 183 748	113 704 000		110 704 000			3 000 000	643 902 697
0611120	1120	0950	Підвищення кваліфікації, перепідготовка кадрів закладами післядипломної освіти	84 447 363	84 447 363	62 200 768	4 789 448		2 011 450		2 011 450	1 380 830	136 800		86 458 813
0611141	1141	0990	Забезпечення діяльності інших закладів у сфері освіти	154 840 549	145 162 682			9 677 867							154 840 549
0611142	1142	0990	Інші програми та заходи у сфері освіти	4 676 112	4 676 112										4 676 112
0611160	1160	0990	Забезпечення діяльності центрів професійного розвитку педагогічних працівників	10 595 197	10 595 197	7 788 893	123 332								10 595 197

(грн)

Код Програмної класифікації видатків та кредитування місцевих бюджетів	Код Типової програмної класифікації видатків та кредитування	Код Функціональної класифікації видатків та кредитування	Найменування головного розпорядника коштів місцевого бюджету / відповідального виконавця, найменування бюджетної програми згідно з Типовою програмною класифікацією	Загальний фонд					Спеціальний фонд						Разом
				усього	видатки споживання	з них: оплата праці	з них: комунальні послуги та енергоносії	видатки розвитку	усього	у тому числі бюджет розвитку	видатки споживання	з них: оплата праці	з них: комунальні послуги та енергоносії	видатки розвитку	
1	2	3	4	5	6	7	8	9	10	11	12	13	14	15	16
0611300	1300	0990	Підготовка та реалізація публічних інвестиційних проектів / програм публічних інвестицій за рахунок коштів місцевого бюджету в галузі освіти						297 627 578	297 627 578				297 627 578	297 627 578
0700000			**Департамент охорони здоров'я виконавчого органу Київської міської ради (КМДА)**	**4 929 580 826**	**4 929 580 826**	**41 981 095**	**2 373 318**		**1 917 512 789**	**1 917 412 789**	**100 000**		**53 700**	**1 917 412 789**	**6 847 093 615**
0710000			Департамент охорони здоров'я виконавчого органу Київської міської ради (КМДА)	4 929 580 826	4 929 580 826	41 981 095	2 373 318		1 917 512 789	1 917 412 789	100 000		53 700	1 917 412 789	6 847 093 615
0710160	0160	0111	Керівництво і управління у сфері охорони здоров`я у місті Києві	56 114 617	56 114 617	41 981 095	2 373 318		100 000		100 000		53 700		56 214 617
0712010	2010	0731	Багатопрофільна стаціонарна медична допомога населенню	1 381 940 213	1 381 940 213										1 381 940 213
0712020	2020	0732	Спеціалізована стаціонарна медична допомога населенню	510 340 692	510 340 692										510 340 692
0712030	2030	0733	Лікарсько-акушерська допомога вагітним, породіллям та новонародженим	76 175 881	76 175 881										76 175 881
0712060	2060	0762	Створення банків крові та її компонентів	108 533 423	108 533 423										108 533 423
0712070	2070	0724	Екстрена та швидка медична допомога населенню	527 813 731	527 813 731										527 813 731
0712090	2090	0722	Спеціалізована амбулаторно-поліклінічна допомога населенню	521 432 002	521 432 002										521 432 002
0712100	2100	0722	Стоматологічна допомога населенню	25 828 379	25 828 379										25 828 379
0712111	2111	0726	Первинна медична допомога населенню, що надається центрами первинної медичної (медико-санітарної) допомоги	300 149 616	300 149 616										300 149 616
0712141	2141	0763	Програми і централізовані заходи з імунопрофілактики	38 316 623	38 316 623										38 316 623

(грн)

Код Програмної класифікації видатків та кредитування місцевих бюджетів	Код Типової програмної класифікації видатків та кредитуван	Код Функціональної класифікації видатків та кредитуван	Найменування головного розпорядника коштів місцевого бюджету / відповідального виконавця, найменування бюджетної програми згідно з Типовою програмною класифікацією	Загальний фонд					Спеціальний фонд						Разом
				усього	видатки споживання	з них		видатки розвитку	усього	у тому числі бюджет розвитку	видатки споживання	з них		видатки розвитку	
						оплата праці	комунальні послуги та енергоносії					оплата праці	комунальні послуги та енергоносії		
1	2	3	4	5	6	7	8	9	10	11	12	13	14	15	16
0712142	2142	0763	Програми і централізовані заходи боротьби з туберкульозом	2 337 323	2 337 323										2 337 323
0712143	2143	0763	Програми і централізовані заходи профілактики ВІЛ-інфекції/СНІДу	11 011 902	11 011 902										11 011 902
0712144	2144	0763	Централізовані заходи з лікування хворих на цукровий та нецукровий діабет	26 960 000	26 960 000										26 960 000
0712145	2145	0763	Централізовані заходи з лікування онкологічних хворих	49 347 775	49 347 775										49 347 775
0712151	2151	0763	Забезпечення діяльності інших закладів у сфері охорони здоров'я	33 757 019	33 757 019										33 757 019
0712152	2152	0763	Інші програми та заходи у сфері охорони здоров'я	1 259 521 630	1 259 521 630										1 259 521 630
0712170	2170	0763	Підготовка та реалізація публічних інвестиційних проектів / програм публічних інвестицій за рахунок коштів місцевого бюджету в галузі охорони здоров'я						1 917 412 789	1 917 412 789				1 917 412 789	1 917 412 789
0800000			**Департамент соціальної та ветеранської політики виконавчого органу Київської міської ради (КМДА)**	**9 129 697 299**	**9 119 697 299**	**1 532 647 739**	**121 013 283**	**10 000 000**	**218 435 523**	**134 918 023**	**80 069 100**	**1 054 200**	**1 760 800**	**138 366 423**	**9 348 132 822**
0810000			Департамент соціальної та ветеранської політики виконавчого органу Київської міської ради (КМДА)	9 129 697 299	9 119 697 299	1 532 647 739	121 013 283	10 000 000	218 435 523	134 918 023	80 069 100	1 054 200	1 760 800	138 366 423	9 348 132 822
0810160	0160	0111	Керівництво і управління у сфері соціальної політики у м. Києві	99 911 092	99 911 092	74 776 539	1 325 581								99 911 092
0813031	3031	1030	Надання інших пільг окремим категоріям громадян відповідно до законодавства	3 579 100	3 579 100										3 579 100
0813033	3033	1070	Компенсаційні виплати на пільговий проїзд автомобільним транспортом окремим категоріям громадян	180 180 000	180 180 000										180 180 000

(грн)

Код Програмної класифікації видатків та кредитування місцевих бюджетів	Код Типової програмної класифікації видатків та кредитування	Код Функціональної класифікації видатків та кредитування	Найменування головного розпорядника коштів місцевого бюджету / відповідального виконавця, найменування бюджетної програми згідно з Типовою програмною класифікацією	Загальний фонд					Спеціальний фонд						Разом
				усього	видатки споживання	з них: оплата праці	з них: комунальні послуги та енергоносії	видатки розвитку	усього	у тому числі бюджет розвитку	видатки споживання	з них: оплата праці	з них: комунальні послуги та енергоносії	видатки розвитку	
1	2	3	4	5	6	7	8	9	10	11	12	13	14	15	16
0813036	3036	1070	Компенсаційні виплати на пільговий проїзд електротранспортом окремим категоріям громадян	512 538 508	512 538 508										512 538 508
0813050	3050	1070	Пільгове медичне обслуговування осіб, які постраждали внаслідок Чорнобильської катастрофи	60 105 200	60 105 200										60 105 200
0813101	3101	1010	Забезпечення соціальними послугами стаціонарного догляду з наданням місця для проживання дітей з вадами фізичного та розумового розвитку	165 182 117	164 250 600	108 747 900	13 386 400	931 517	6 131 100		6 131 100				171 313 217
0813102	3102	1020	Забезпечення соціальними послугами стаціонарного догляду з наданням місця для проживання, всебічної підтримки, захисту та безпеки осіб, які не можуть вести самостійний спосіб життя через похилий вік, фізичні та розумові вади, психічні захворювання або інші хвороби	673 722 147	666 859 000	378 508 100	63 499 700	6 863 147	69 624 600		66 757 200		50 000	2 867 400	743 346 747
0813104	3104	1020	Забезпечення соціальними послугами за місцем проживання громадян, які не здатні до самообслуговування у зв'язку з похилим віком, хворобою, інвалідністю	742 328 164	742 005 500	579 583 300	9 319 300	322 664	1 579 100		1 579 100	1 054 200	1 000		743 907 264
0813105	3105	1010	Надання реабілітаційних послуг особам з інвалідністю та дітям з інвалідністю	133 210 200	133 210 200	95 785 600	6 358 900		1 581 000		1 000 000			581 000	134 791 200

(грн)

Код Програмної класифікації видатків та кредитування місцевих бюджетів	Код Типової програмної класифікації видатків та кредитування	Код Функціональної класифікації видатків та кредитування	Найменування головного розпорядника коштів місцевого бюджету / відповідального виконавця, найменування бюджетної програми згідно з Типовою програмною класифікацією	Загальний фонд					Спеціальний фонд						Разом
				усього	видатки споживання	з них		видатки розвитку	усього	у тому числі бюджет розвитку	видатки споживання	з них		видатки розвитку	
						оплата праці	комунальні послуги та енергоносії					оплата праці	комунальні послуги та енергоносії		
1	2	3	4	5	6	7	8	9	10	11	12	13	14	15	16
0813121	3121	1040	Здійснення соціальної роботи та надання соціальних послуг центрами соціальних служб та центрами надання соціальних послуг особам/сім'ям, які належать до вразливих груп населення та/або перебувають у складних життєвих обставинах	37 750 566	37 706 800	21 960 200	1 140 400	43 766							37 750 566
0813124	3124	1040	Розвиток та надання послуг спеціалізованими службами підтримки осіб, які постраждали від домашнього насильства та/або насильства за ознакою статі	49 099 451	48 807 300	30 164 000	1 696 600	292 151							49 099 451
0813140	3140	1040	Оздоровлення та відпочинок дітей (крім заходів з оздоровлення дітей, що здійснюються за рахунок коштів на оздоровлення громадян, які постраждали внаслідок Чорнобильської катастрофи)	5 040 000	5 040 000										5 040 000
0813160	3160	1010	Надання соціальних гарантій фізичним особам, які надають соціальні послуги громадянам похилого віку, особам з інвалідністю, дітям з інвалідністю, хворим, які не здатні до самообслуговування і потребують сторонньої допомоги	120 110 300	120 110 300										120 110 300
0813171	3171	1010	Компенсаційні виплати особам з інвалідністю на бензин, ремонт, технічне обслуговування автомобілів, мотоколясок і на транспортне обслуговування	480 500	480 500										480 500

(грн)

Код Програмної класифікації видатків та кредитування місцевих бюджетів	Код Типової програмної класифікації видатків та кредитування	Код Функціональної класифікації видатків та кредитування	Найменування головного розпорядника коштів місцевого бюджету / відповідального виконавця, найменування бюджетної програми згідно з Типовою програмною класифікацією	Загальний фонд					Спеціальний фонд						Разом
				усього	видатки споживання	з них		видатки розвитку	усього	у тому числі бюджет розвитку	видатки споживання	з них		видатки розвитку	
						оплата праці	комунальні послуги та енергоносії					оплата праці	комунальні послуги та енергоносії		
1	2	3	4	5	6	7	8	9	10	11	12	13	14	15	16
0813191	3191	1030	Інші видатки на соціальний захист ветеранів війни та праці	2 244 021 890	2 244 021 890										2 244 021 890
0813192	3192	1030	Надання фінансової підтримки громадським об'єднанням ветеранів і осіб з інвалідністю, діяльність яких має соціальну спрямованість	7 000 000	7 000 000										7 000 000
0813200	3200	1090	Забезпечення обробки інформації з нарахування та виплати допомог і компенсацій	136 642 400	136 642 400	98 695 400	2 651 700		1 462 000		1 462 000		1 046 000		138 104 400
0813241	3241	1090	Надання комплексу послуг особам/сім'ям у сфері соціального захисту та соціального забезпечення іншими надавачами соціальних послуг	141 580 204	140 826 802	101 397 900	6 909 602	753 402	1 105 200		1 105 200		663 800		142 685 404
0813242	3242	1090	Інші заходи у сфері соціального захисту і соціального забезпечення	3 733 099 107	3 733 099 107										3 733 099 107
0813243	3243	1090	Забезпечення соціальної роботи та надання соціальних послуг бездомним особам та звільненим особам	84 116 353	83 323 000	43 028 800	14 725 100	793 353	2 034 500		2 034 500				86 150 853
0813250	3250	1090	Підготовка та реалізація публічних інвестиційних проектів / програм публічних інвестицій за рахунок коштів місцевого бюджету в галузі соціального захисту та соціального забезпечення						134 918 023	134 918 023				134 918 023	134 918 023
0900000			**Служба у справах дітей та сім'ї виконавчого органу Київської міської ради (КМДА)**	**243 014 772**	**241 998 022**	**147 217 716**	**14 114 167**	**1 016 750**	**12 459 830**	**12 459 830**				**12 459 830**	**255 474 602**
0910000			Служба у справах дітей та сім'ї виконавчого органу Київської міської ради (КМДА)	243 014 772	241 998 022	147 217 716	14 114 167	1 016 750	12 459 830	12 459 830				12 459 830	255 474 602
0910160	0160	0111	Керівництво і управління у сфері соціального захисту дітей та сім'ї у місті Києві	18 467 679	18 265 479	14 004 516	254 407	202 200							18 467 679

(грн)

Код Програмної класифікації видатків та кредитування місцевих бюджетів	Код Типової програмної класифікації видатків та кредитування	Код Функціональної класифікації видатків та кредитування	Найменування головного розпорядника коштів місцевого бюджету / відповідального виконавця, найменування бюджетної програми згідно з Типовою програмною класифікацією	Загальний фонд					Спеціальний фонд						Разом
				усього	видатки споживання	з них		видатки розвитку	усього	у тому числі бюджет розвитку	видатки споживання	з них		видатки розвитку	
						оплата праці	комунальні послуги та енергоносії					оплата праці	комунальні послуги та енергоносії		
1	2	3	4	5	6	7	8	9	10	11	12	13	14	15	16
0913111	3111	1040	Надання комплексу послуг дітям-сиротам, дітям, позбавленим батьківського піклування, особам з їх числа та дітям віком від 3 до 18 років, які опинились у складних життєвих обставинах, закладами, які надають соціальні послуги дітям	65 487 343	65 041 793	40 555 955	5 454 036	445 550							65 487 343
0913112	3112	1040	Заходи державної політики з питань дітей та їх соціального захисту	16 165 891	16 165 891	12 696 386									16 165 891
0913113	3113	1040	Надання малими груповими будинками комплексу соціальних послуг дітям-сиротам, дітям, позбавленим батьківського піклування, в тому числі дітям з інвалідністю, та особам з їх числа в умовах, наближених до сімейних	989 167	989 167										989 167
0913123	3123	1040	Заходи державної політики з питань сім'ї	1 779 300	1 779 300										1 779 300
0913140	3140	1040	Оздоровлення та відпочинок дітей (крім заходів з оздоровлення дітей, що здійснюються за рахунок коштів на оздоровлення громадян, які постраждали внаслідок Чорнобильської катастрофи)	10 052 438	10 052 438										10 052 438
0913241	3241	1090	Надання комплексу послуг особам/сім'ям у сфері соціального захисту та соціального забезпечення іншими надавачами соціальних послуг	130 072 954	129 703 954	79 960 859	8 405 724	369 000							130 072 954

(грн)

Код Програмної класифікації видатків та кредитування місцевих бюджетів	Код Типової програмної класифікації видатків та кредитування	Код Функціональної класифікації видатків та кредитування	Найменування головного розпорядника коштів місцевого бюджету / відповідального виконавця, найменування бюджетної програми згідно з Типовою програмною класифікацією	Загальний фонд					Спеціальний фонд						Разом
				усього	видатки споживання	з них: оплата праці	з них: комунальні послуги та енергоносії	видатки розвитку	усього	у тому числі бюджет розвитку	видатки споживання	з них: оплата праці	з них: комунальні послуги та енергоносії	видатки розвитку	
1	2	3	4	5	6	7	8	9	10	11	12	13	14	15	16
0913250	3250	1090	Підготовка та реалізація публічних інвестиційних проектів / програм публічних інвестицій за рахунок коштів місцевого бюджету в галузі соціального захисту та соціального забезпечення						12 459 830	12 459 830				12 459 830	12 459 830
1000000			**Департамент культури виконавчого органу Київської міської ради (КМДА)**	**2 214 285 851**	**2 194 285 851**	**518 874 254**	**40 514 283**	**20 000 000**	**109 269 864**	**60 557 506**	**47 345 858**	**10 054 080**	**1 249 700**	**61 924 006**	**2 323 555 715**
1010000			Департамент культури виконавчого органу Київської міської ради (КМДА)	2 214 285 851	2 194 285 851	518 874 254	40 514 283	20 000 000	109 269 864	60 557 506	47 345 858	10 054 080	1 249 700	61 924 006	2 323 555 715
1010160	0160	0111	Керівництво і управління у сфері культури у місті Києві	45 647 791	45 647 791	32 789 923	3 827 683		5 664 600		5 664 600	3 430 000	810 000		51 312 391
1011023	1023	0922	Надання загальної середньої освіти спеціалізованими закладами загальної середньої освіти за рахунок коштів місцевого бюджету	111 291 576	109 956 186	85 343 465	4 133 500	1 335 390	28 000		28 000				111 319 576
1011033	1033	0922	Надання загальної середньої освіти спеціалізованими закладами загальної середньої освіти за рахунок освітньої субвенції	9 430 471	9 430 471	7 729 894									9 430 471
1011080	1080	0960	Надання спеціалізованої освіти мистецькими школами	59 163 714	59 163 714	47 438 872	932 890		2 905 000		2 505 000	1 472 000	100 000	400 000	62 068 714
1011101	1101	0941	Підготовка кадрів закладами фахової передвищої освіти за рахунок коштів місцевого бюджету	153 211 738	153 211 738				7 687 800		7 687 800				160 899 538
1011102	1102	0941	Підготовка кадрів закладами фахової передвищої освіти за рахунок освітньої субвенції	10 688 721	10 688 721										10 688 721
1011110	1110	0942	Підготовка кадрів закладами вищої освіти	212 458 853	205 856 743			6 602 110	19 149 408		19 149 408				231 608 261

(грн)

Код Програмної класифікації видатків та кредитування місцевих бюджетів	Код Типової програмної класифікації видатків та кредитування	Код Функціональної класифікації видатків та кредитування	Найменування головного розпорядника коштів місцевого бюджету / відповідального виконавця, найменування бюджетної програми згідно з Типовою програмною класифікацією	Загальний фонд					Спеціальний фонд						Разом
				усього	видатки споживання	з них		видатки розвитку	усього	у тому числі бюджет розвитку	видатки споживання	з них		видатки розвитку	
						оплата праці	комунальні послуги та енергоносії					оплата праці	комунальні послуги та енергоносії		
1	2	3	4	5	6	7	8	9	10	11	12	13	14	15	16
1011141	1141	0990	Забезпечення діяльності інших закладів у сфері освіти	11 543 942	11 543 942	8 665 116	275 000		248 200		248 200	150 000	5 700		11 792 142
1011142	1142	0990	Інші програми та заходи у сфері освіти	420 000	420 000										420 000
1011300	1300	0990	Підготовка та реалізація публічних інвестиційних проектів / програм публічних інвестицій за рахунок коштів місцевого бюджету в галузі освіти						11 950 000	11 950 000				11 950 000	11 950 000
1014010	4010	0821	Фінансова підтримка театрів	678 140 644	678 140 644										678 140 644
1014020	4020	0822	Фінансова підтримка філармоній, художніх і музичних колективів, ансамблів, концертних та циркових організацій	117 970 717	117 970 717										117 970 717
1014030	4030	0824	Забезпечення діяльності бібліотек	83 783 696	74 883 696	53 862 284	3 637 300	8 900 000	396 800		286 800	36 000		110 000	84 180 496
1014040	4040	0824	Забезпечення діяльності музеїв і виставок	452 996 244	450 333 744	279 043 700	26 873 610	2 662 500	12 607 550		11 751 050	4 966 080	334 000	856 500	465 603 794
1014060	4060	0828	Забезпечення діяльності палаців і будинків культури, клубів, центрів дозвілля та інших клубних закладів	12 616 600	12 116 600			500 000							12 616 600
1014070	4070	0823	Фінансова підтримка кінематографії	4 296 700	4 296 700										4 296 700
1014081	4081	0829	Забезпечення діяльності інших закладів в галузі культури і мистецтва	244 664 444	244 664 444	4 001 000	834 300		25 000		25 000				244 689 444
1014082	4082	0829	Інші заходи в галузі культури і мистецтва	5 960 000	5 960 000										5 960 000
1014083	4083	0829	Підготовка та реалізація публічних інвестиційних проектів / програм публічних інвестицій за рахунок коштів місцевого бюджету в галузі культури і мистецтва						48 607 506	48 607 506				48 607 506	48 607 506
1100000			**Департамент молоді та спорту виконавчого органу Київської міської ради (КМДА)**	**1 729 658 562**	**1 709 658 562**	**404 429 031**	**48 347 810**	**20 000 000**	**121 187 126**	**106 640 845**	**14 231 281**	**4 030 900**	**3 293 851**	**106 955 845**	**1 850 845 688**

(грн)

Код Програмної класифікації видатків та кредитування місцевих бюджетів	Код Типової програмної класифікації видатків та кредитування	Код Функціональної класифікації видатків та кредитування	Найменування головного розпорядника коштів місцевого бюджету / відповідального виконавця, найменування бюджетної програми згідно з Типовою програмною класифікацією	Загальний фонд					Спеціальний фонд						Разом
				усього	видатки споживання	з них		видатки розвитку	усього	у тому числі бюджет розвитку	видатки споживання	з них		видатки розвитку	
						оплата праці	комунальні послуги та енергоносії					оплата праці	комунальні послуги та енергоносії		
1	2	3	4	5	6	7	8	9	10	11	12	13	14	15	16
1110000			Департамент молоді та спорту виконавчого органу Київської міської ради (КМДА)	1 729 658 562	1 709 658 562	404 429 031	48 347 810	20 000 000	121 187 126	106 640 845	14 231 281	4 030 900	3 293 851	106 955 845	1 850 845 688
1110160	0160	0111	Керівництво і управління у сфері молоді та спорту у місті Києві	30 600 445	30 399 445	22 991 605	411 640	201 000							30 600 445
1113133	3133	1040	Забезпечення молодіжними центрами соціального становлення та розвитку молоді та інші заходи у сфері молодіжної політики	75 273 092	72 380 857			2 892 235							75 273 092
1113140	3140	1040	Оздоровлення та відпочинок дітей (крім заходів з оздоровлення дітей, що здійснюються за рахунок коштів на оздоровлення громадян, які постраждали внаслідок Чорнобильської катастрофи)	445 235 108	445 235 108										445 235 108
1115011	5011	0810	Проведення навчально-тренувальних зборів і змагань з олімпійських видів спорту	38 689 182	38 689 182										38 689 182
1115012	5012	0810	Проведення навчально-тренувальних зборів і змагань з неолімпійських видів спорту	13 000 000	13 000 000										13 000 000
1115021	5021	0810	Розвиток фізичної культури і спорту осіб (дітей) з інвалідністю центрами з фізичної культури і спорту та дитячо-юнацькими спортивними школами осіб з інвалідністю	45 984 134	44 983 134	30 788 395	1 242 962	1 001 000							45 984 134
1115022	5022	0810	Проведення навчально-тренувальних зборів і змагань та заходів зі спорту осіб з інвалідністю	5 150 000	5 150 000										5 150 000
1115031	5031	0810	Розвиток здібностей у дітей та молоді з фізичної культури та спорту комунальними дитячо-юнацькими спортивними школами	465 449 940	459 449 940	258 566 235	25 464 208	6 000 000	6 166 281		5 951 281	1 568 000	2 156 851	215 000	471 616 221

(грн)

Код Програмної класифікації видатків та кредитування місцевих бюджетів	Код Типової програмної класифікації видатків та кредитуван	Код Функціональної класифікації видатків та кредитуван	Найменування головного розпорядника коштів місцевого бюджету / відповідального виконавця, найменування бюджетної програми згідно з Типовою програмною класифікацією	Загальний фонд					Спеціальний фонд						Разом
				усього	видатки споживання	з них: оплата праці	з них: комунальні послуги та енергоносії	видатки розвитку	усього	у тому числі бюджет розвитку	видатки споживання	з них: оплата праці	з них: комунальні послуги та енергоносії	видатки розвитку	
1	2	3	4	5	6	7	8	9	10	11	12	13	14	15	16
1115032	5032	0810	Фінансова підтримка дитячо-юнацьких спортивних шкіл фізкультурно-спортивних товариств	195 923 740	195 923 740										195 923 740
1115033	5033	0810	Забезпечення підготовки спортсменів школами вищої спортивної майстерності	180 307 092	173 652 092	77 148 600	21 229 000	6 655 000	8 380 000		8 280 000	2 462 900	1 137 000	100 000	188 687 092
1115041	5041	0810	Розвиток та підтримка доступної спортивної інфраструктури	69 899 201	67 399 201			2 500 000							69 899 201
1115061	5061	0810	Забезпечення діяльності місцевих центрів фізичного здоров'я населення "Спорт для всіх" та проведення фізкультурно-масових заходів серед населення регіону	20 321 900	20 321 900										20 321 900
1115062	5062	0810	Підтримка спорту вищих досягнень та організацій, які здійснюють фізкультурно-спортивну діяльність в регіоні	129 315 551	128 764 786	4 295 526		550 765							129 315 551
1115063	5063	0810	Забезпечення діяльності централізованої бухгалтерії	14 509 177	14 309 177	10 638 670		200 000							14 509 177
1115070	5070	0810	Підготовка та реалізація публічних інвестиційних проектів / програм публічних інвестицій за рахунок коштів місцевого бюджету в галузі фізичної культури і спорту						106 640 845	106 640 845				106 640 845	106 640 845
1200000			**Департамент житлово-комунальної інфраструктури виконавчого органу Київської міської ради (КМДА)**	**491 271 068**	**141 696 756**	**62 629 533**	**2 760 790**	**349 574 312**	**2 959 603 780**	**2 956 803 780**	**2 800 000**	**889 000**	**700 000**	**2 956 803 780**	**3 450 874 848**
1210000			Департамент житлово-комунальної інфраструктури виконавчого органу Київської міської ради (КМДА)	491 271 068	141 696 756	62 629 533	2 760 790	349 574 312	2 959 603 780	2 956 803 780	2 800 000	889 000	700 000	2 956 803 780	3 450 874 848

(грн)

Код Програмної класифікації видатків та кредитування місцевих бюджетів	Код Типової програмної класифікації видатків та кредитування	Код Функціональної класифікації видатків та кредитування	Найменування головного розпорядника коштів місцевого бюджету / відповідального виконавця, найменування бюджетної програми згідно з Типовою програмною класифікацією	Загальний фонд					Спеціальний фонд						Разом
				усього	видатки споживання	з них: оплата праці	з них: комунальні послуги та енергоносії	видатки розвитку	усього	у тому числі бюджет розвитку	видатки споживання	з них: оплата праці	з них: комунальні послуги та енергоносії	видатки розвитку	
1	2	3	4	5	6	7	8	9	10	11	12	13	14	15	16
1210160	0160	0111	Керівництво і управління у сфері житлово-комунальної інфраструктури у місті Києві	91 250 272	91 250 272	62 629 533	2 760 790		2 800 000		2 800 000	889 000	700 000		94 050 272
1213090	3090	1030	Видатки на поховання учасників бойових дій та осіб з інвалідністю внаслідок війни	32 864 256	32 864 256										32 864 256
1213242	3242	1090	Інші заходи у сфері соціального захисту і соціального забезпечення	2 206 000	2 206 000										2 206 000
1216013	6013	0620	Забезпечення діяльності водопровідно-каналізаційного господарства	442 400				442 400							442 400
1216014	6014	0620	Забезпечення збору та вивезення сміття і відходів	1 100 000				1 100 000							1 100 000
1216030	6030	0620	Організація благоустрою населених пунктів	308 560 282				308 560 282							308 560 282
1216090	6090	0640	Інша діяльність у сфері житлово-комунального господарства	3 114 889				3 114 889							3 114 889
1216091	6091	0640	Підготовка та реалізація публічних інвестиційних проектів / програм публічних інвестицій за рахунок коштів місцевого бюджету в галузі житлово-комунального господарства						2 919 661 080	2 919 661 080				2 919 661 080	2 919 661 080
1217640	7640	0490	Заходи з енергозбереження	26 771 741				26 771 741							26 771 741
1217693	7693	0490	Інші заходи, пов'язані з економічною діяльністю	9 585 000				9 585 000	37 142 700	37 142 700				37 142 700	46 727 700
1218330	8330	0540	Інша діяльність у сфері екології та охорони природних ресурсів	15 376 228	15 376 228										15 376 228
1400000			**Департамент територіального контролю міста Києва виконавчого органу Київської міської ради (КМДА)**	**413 276 839**	**234 197 407**	**173 432 776**	**1 087 088**	**179 079 432**	**12 517 226**	**12 271 226**	**246 000**		**246 000**	**12 271 226**	**425 794 065**

(грн)

Код Програмної класифікації видатків та кредитування місцевих бюджетів	Код Типової програмної класифікації видатків та кредитуван	Код Функціональної класифікації видатків та кредитуван	Найменування головного розпорядника коштів місцевого бюджету / відповідального виконавця, найменування бюджетної програми згідно з Типовою програмною класифікацією	Загальний фонд					Спеціальний фонд						Разом
				усього	видатки споживання	з них		видатки розвитку	усього	у тому числі бюджет розвитку	видатки споживання	з них		видатки розвитку	
						оплата праці	комунальні послуги та енергоносії					оплата праці	комунальні послуги та енергоносії		
1	2	3	4	5	6	7	8	9	10	11	12	13	14	15	16
1410000			Департамент територіального контролю міста Києва виконавчого органу Київської міської ради (КМДА)	413 276 839	234 197 407	173 432 776	1 087 088	179 079 432	12 517 226	12 271 226	246 000		246 000	12 271 226	425 794 065
1410160	0160	0111	Керівництво і управління у сфері контролю за благоустроєм та паркуванням транспортних засобів в місті Києві	316 497 407	234 197 407	173 432 776	1 087 088	82 300 000	246 000		246 000		246 000		316 743 407
1416030	6030	0620	Організація благоустрою населених пунктів	96 779 432				96 779 432							96 779 432
1416091	6091	0640	Підготовка та реалізація публічних інвестиційних проектів / програм публічних інвестицій за рахунок коштів місцевого бюджету в галузі житлово-комунального господарства						12 271 226	12 271 226				12 271 226	12 271 226
1500000			**Департамент будівництва та житлового забезпечення виконавчого органу Київської міської ради (КМДА)**	**57 620 070**	**57 620 070**	**41 472 815**	**1 176 681**		**1 215 263 250**	**1 215 163 250**	**100 000**			**1 215 163 250**	**1 272 883 320**
1510000			Департамент будівництва та житлового забезпечення виконавчого органу Київської міської ради (КМДА)	57 620 070	57 620 070	41 472 815	1 176 681		1 215 263 250	1 215 163 250	100 000			1 215 163 250	1 272 883 320
1510160	0160	0111	Керівництво і управління у сфері будівництва та житлового забезпечення у місті Києві	52 868 521	52 868 521	41 472 815	1 176 681								52 868 521
1516084	6084	0610	Витрати, пов'язані з наданням та обслуговуванням пільгових довгострокових кредитів, наданих громадянам на будівництво/реконструкцію/ придбання житла	4 751 549	4 751 549										4 751 549

(грн)

Код Програмної класифікації видатків та кредитування місцевих бюджетів	Код Типової програмної класифікації видатків та кредитування	Код Функціональної класифікації видатків та кредитування	Найменування головного розпорядника коштів місцевого бюджету / відповідального виконавця, найменування бюджетної програми згідно з Типовою програмною класифікацією	Загальний фонд					Спеціальний фонд						Разом
				усього	видатки споживання	з них		видатки розвитку	усього	у тому числі бюджет розвитку	видатки споживання	з них		видатки розвитку	
						оплата праці	комунальні послуги та енергоносії					оплата праці	комунальні послуги та енергоносії		
1	2	3	4	5	6	7	8	9	10	11	12	13	14	15	16
1516085	6085	0610	Здешевлення вартості іпотечних кредитів для забезпечення доступним житлом громадян, які потребують поліпшення житлових умов						100 000		100 000				100 000
1516091	6091	0640	Підготовка та реалізація публічних інвестиційних проектів / програм публічних інвестицій за рахунок коштів місцевого бюджету в галузі житлово-комунального господарства						1 215 163 250	1 215 163 250				1 215 163 250	1 215 163 250
1600000			**Департамент містобудування та архітектури виконавчого органу Київської міської ради (КМДА)**	**117 641 631**	**78 110 631**	**56 117 479**	**3 326 686**	**39 531 000**	**3 593 864**		**3 511 864**		**479 800**	**82 000**	**121 235 495**
1610000			Департамент містобудування та архітектури виконавчого органу Київської міської ради (КМДА)	117 641 631	78 110 631	56 117 479	3 326 686	39 531 000	3 593 864		3 511 864		479 800	82 000	121 235 495
1610160	0160	0111	Керівництво і управління у сфері містобудування та архітектури у місті Києві	80 570 631	77 570 631	56 117 479	3 326 686	3 000 000	3 593 864		3 511 864		479 800	82 000	84 164 495
1617693	7693	0490	Інші заходи, пов'язані з економічною діяльністю	37 071 000	540 000			36 531 000							37 071 000
1700000			**Департамент з питань державного архітектурно-будівельного контролю міста Києва виконавчого органу Київської міської ради (КМДА)**	**34 631 144**	**34 631 144**	**25 655 678**	**551 351**								**34 631 144**
1710000			Департамент з питань державного архітектурно-будівельного контролю міста Києва виконавчого органу Київської міської ради (КМДА)	34 631 144	34 631 144	25 655 678	551 351								34 631 144

(грн)

Код Програмної класифікації видатків та кредитування місцевих бюджетів	Код Типової програмної класифікації видатків та кредитування	Код Функціональної класифікації видатків та кредитування	Найменування головного розпорядника коштів місцевого бюджету / відповідального виконавця, найменування бюджетної програми згідно з Типовою програмною класифікацією	Загальний фонд					Спеціальний фонд						Разом
				усього	видатки споживання	з них		видатки розвитку	усього	у тому числі бюджет розвитку	видатки споживання	з них		видатки розвитку	
						оплата праці	комунальні послуги та енергоносії					оплата праці	комунальні послуги та енергоносії		
1	2	3	4	5	6	7	8	9	10	11	12	13	14	15	16
1710160	0160	0111	Керівництво і управління у сфері державного архітектурно-будівельного контролю міста Києва	34 631 144	34 631 144	25 655 678	551 351								34 631 144
1800000			**Департамент охорони культурної спадщини виконавчого органу Київської міської ради (КМДА)**	**72 388 843**	**71 917 843**	**44 408 096**	**3 087 660**	**471 000**	**22 147 067**	**17 647 067**	**4 083 000**	**2 194 366**	**258 274**	**18 064 067**	**94 535 910**
1810000			Департамент охорони культурної спадщини виконавчого органу Київської міської ради (КМДА)	72 388 843	71 917 843	44 408 096	3 087 660	471 000	22 147 067	17 647 067	4 083 000	2 194 366	258 274	18 064 067	94 535 910
1810160	0160	0111	Керівництво і управління у сфері охорони культурної спадщини у місті Києві	23 215 228	22 965 228	17 841 143	272 250	250 000							23 215 228
1814081	4081	0829	Забезпечення діяльності інших закладів в галузі культури і мистецтва	49 173 615	48 952 615	26 566 953	2 815 410	221 000	4 500 000		4 083 000	2 194 366	258 274	417 000	53 673 615
1814083	4083	0829	Підготовка та реалізація публічних інвестиційних проектів / програм публічних інвестицій за рахунок коштів місцевого бюджету в галузі культури і мистецтва						17 647 067	17 647 067				17 647 067	17 647 067
1900000			**Департамент транспортної інфраструктури виконавчого органу Київської міської ради (КМДА)**	**17 986 424 660**	**279 743 392**	**37 347 546**	**1 162 650**	**17 706 681 268**	**12 717 978 648**	**12 448 284 331**				**12 717 978 648**	**30 704 403 308**
1910000			Департамент транспортної інфраструктури виконавчого органу Київської міської ради (КМДА)	17 986 424 660	279 743 392	37 347 546	1 162 650	17 706 681 268	12 717 978 648	12 448 284 331				12 717 978 648	30 704 403 308
1910160	0160	0111	Керівництво і управління у сфері транспортної інфраструктури у місті Києві	49 199 229	49 199 229	37 347 546	1 162 650								49 199 229
1910180	0180	0133	Інша діяльність у сфері державного управління	48 878 900	48 878 900										48 878 900

(грн)

Код Програмної класифікації видатків та кредитування місцевих бюджетів	Код Типової програмної класифікації видатків та кредитування	Код Функціональної класифікації видатків та кредитування	Найменування головного розпорядника коштів місцевого бюджету / відповідального виконавця, найменування бюджетної програми згідно з Типовою програмною класифікацією	Загальний фонд					Спеціальний фонд						Разом
				усього	видатки споживання	з них		видатки розвитку	усього	у тому числі бюджет розвитку	видатки споживання	з них		видатки розвитку	
						оплата праці	комунальні послуги та енергоносії					оплата праці	комунальні послуги та енергоносії		
1	2	3	4	5	6	7	8	9	10	11	12	13	14	15	16
1913033	3033	1070	Компенсаційні виплати на пільговий проїзд автомобільним транспортом окремим категоріям громадян	34 475 513	34 475 513										34 475 513
1913036	3036	1070	Компенсаційні виплати на пільговий проїзд електротранспортом окремим категоріям громадян	147 189 750	147 189 750										147 189 750
1917330	7330	0443	Підготовка та реалізація публічних інвестиційних проектів / програм публічних інвестицій за рахунок коштів місцевого бюджету в інших секторах економічної діяльності						9 125 647 200	9 125 647 200				9 125 647 200	9 125 647 200
1917412	7412	0451	Регулювання цін на послуги місцевого автотранспорту	1 632 149 200				1 632 149 200							1 632 149 200
1917413	7413	0451	Інші заходи у сфері автотранспорту	148 329 700				148 329 700							148 329 700
1917422	7422	0453	Регулювання цін на послуги місцевого наземного електротранспорту	3 760 245 200				3 760 245 200							3 760 245 200
1917424	7424	0453	Регулювання цін на послуги метрополітену	7 003 238 100				7 003 238 100							7 003 238 100
1917426	7426	0455	Інші заходи у сфері електротранспорту	127 185 200				127 185 200							127 185 200
1917441	7441	0456	Утримання та розвиток мостів/шляхопроводів	1 271 032 343				1 271 032 343							1 271 032 343
1917442	7442	0456	Утримання та розвиток інших об'єктів транспортної інфраструктури	3 764 501 525				3 764 501 525							3 764 501 525
1917480	7480	0456	Підготовка та реалізація публічних інвестиційних проектів / програм публічних інвестицій за рахунок коштів місцевого бюджету в галузі дорожнього господарства						3 322 637 131	3 322 637 131				3 322 637 131	3 322 637 131

(грн)

Код Програмної класифікації видатків та кредитування місцевих бюджетів	Код Типової програмної класифікації видатків та кредитування	Код Функціональної класифікації видатків та кредитування	Найменування головного розпорядника коштів місцевого бюджету / відповідального виконавця, найменування бюджетної програми згідно з Типовою програмною класифікацією	Загальний фонд					Спеціальний фонд						Разом
				усього	видатки споживання	з них: оплата праці	з них: комунальні послуги та енергоносії	видатки розвитку	усього	у тому числі бюджет розвитку	видатки споживання	з них: оплата праці	з них: комунальні послуги та енергоносії	видатки розвитку	
1	2	3	4	5	6	7	8	9	10	11	12	13	14	15	16
1917691	7691	0490	Виконання заходів за рахунок цільових фондів, утворених Верховною Радою Автономної Республіки Крим, органами місцевого самоврядування і місцевими органами виконавчої влади і фондів, утворених Верховною Радою Автономної Республіки Крим, органами місцевого самоврядування і місцевими органами виконавчої влади						269 694 317					269 694 317	269 694 317
2000000			**Департамент інформаційно-комунікаційних технологій виконавчого органу Київської міської ради (КМДА)**	**1 151 084 727**	**22 909 945**	**17 004 605**	**1 144 497**	**1 128 174 782**	**1 138 434 141**	**1 138 434 141**				**1 138 434 141**	**2 289 518 868**
2010000			Департамент інформаційно-комунікаційних технологій виконавчого органу Київської міської ради (КМДА)	1 151 084 727	22 909 945	17 004 605	1 144 497	1 128 174 782	1 138 434 141	1 138 434 141				1 138 434 141	2 289 518 868
2010160	0160	0111	Керівництво і управління у сфері інформаційно-комунікаційних технологій у місті Києві	22 909 945	22 909 945	17 004 605	1 144 497								22 909 945
2017330	7330	0443	Підготовка та реалізація публічних інвестиційних проектів / програм публічних інвестицій за рахунок коштів місцевого бюджету в інших секторах економічної діяльності						1 138 434 141	1 138 434 141				1 138 434 141	1 138 434 141
2017520	7520	0460	Реалізація Національної програми інформатизації	1 128 174 782				1 128 174 782							1 128 174 782

(грн)

Код Програмної класифікації видатків та кредитування місцевих бюджетів	Код Типової програмної класифікації видатків та кредитуван	Код Функціональної класифікації видатків та кредитуван	Найменування головного розпорядника коштів місцевого бюджету / відповідального виконавця, найменування бюджетної програми згідно з Типовою програмною класифікацією	Загальний фонд					Спеціальний фонд						Разом
				усього	видатки споживання	з них		видатки розвитку	усього	у тому числі бюджет розвитку	видатки споживання	з них		видатки розвитку	
						оплата праці	комунальні послуги та енергоносії					оплата праці	комунальні послуги та енергоносії		
1	2	3	4	5	6	7	8	9	10	11	12	13	14	15	16
2300000			**Департамент суспільних комунікацій виконавчого органу Київської міської ради (КМДА)**	**355 312 731**	**326 069 321**	**26 387 248**	**1 121 814**	**29 243 410**	**27 022 460**	**27 022 460**				**27 022 460**	**382 335 191**
2310000			Департамент суспільних комунікацій виконавчого органу Київської міської ради (КМДА)	355 312 731	326 069 321	26 387 248	1 121 814	29 243 410	27 022 460	27 022 460				27 022 460	382 335 191
2310160	0160	0111	Керівництво і управління у сфері суспільних комунікацій у місті Києві	35 422 893	35 422 893	26 387 248	1 121 814								35 422 893
2310180	0180	0133	Інша діяльність у сфері державного управління	46 250 500	46 250 500										46 250 500
2314082	4082	0829	Інші заходи в галузі культури і мистецтва	2 528 800	2 528 800										2 528 800
2317330	7330	0490	Підготовка та реалізація публічних інвестиційних проектів / програм публічних інвестицій за рахунок коштів місцевого бюджету в інших секторах економічної діяльності						27 022 460	27 022 460				27 022 460	27 022 460
2317693	7693	0490	Інші заходи, пов'язані з економічною діяльністю	29 243 410				29 243 410							29 243 410
2318410	8410	0830	Фінансова підтримка медіа (засобів масової інформації)	224 447 920	224 447 920										224 447 920
2318420	8420	0830	Інші заходи у сфері медіа (засобів масової інформації)	17 419 208	17 419 208										17 419 208
2600000			**Управління туризму та промоцій виконавчого органу Київської міської ради (КМДА)**	**25 996 848**	**16 154 090**	**8 360 953**	**360 343**	**9 842 758**							**25 996 848**
2610000			Управління туризму та промоцій виконавчого органу Київської міської ради (КМДА)	25 996 848	16 154 090	8 360 953	360 343	9 842 758							25 996 848
2610160	0160	0111	Керівництво і управління у сфері туризму та промоцій у місті Києві	12 799 190	12 799 190	8 360 953	360 343								12 799 190
2617622	7622	0470	Реалізація програм і заходів в галузі туризму та курортів	13 197 658	3 354 900			9 842 758							13 197 658

(грн)

Код Програмної класифікації видатків та кредитування місцевих бюджетів	Код Типової програмної класифікації видатків та кредитування	Код Функціональної класифікації видатків та кредитування	Найменування головного розпорядника коштів місцевого бюджету / відповідального виконавця, найменування бюджетної програми згідно з Типовою програмною класифікацією	Загальний фонд					Спеціальний фонд						Разом
				усього	видатки споживання	з них		видатки розвитку	усього	у тому числі бюджет розвитку	видатки споживання	з них		видатки розвитку	
						оплата праці	комунальні послуги та енергоносії					оплата праці	комунальні послуги та енергоносії		
1	2	3	4	5	6	7	8	9	10	11	12	13	14	15	16
2700000			**Департамент економіки та інвестицій виконавчого органу Київської міської ради (КМДА)**	**184 344 413**	**163 331 393**	**91 656 307**	**1 844 384**	**21 013 020**							**184 344 413**
2710000			Департамент економіки та інвестицій виконавчого органу Київської міської ради (КМДА)	184 344 413	163 331 393	91 656 307	1 844 384	21 013 020							184 344 413
2710160	0160	0111	Керівництво і управління у сфері економіки та інвестицій у місті Києві	104 531 800	101 901 800	62 900 078	776 743	2 630 000							104 531 800
2717693	7693	0490	Інші заходи, пов'язані з економічною діяльністю	79 812 613	61 429 593	28 756 229	1 067 641	18 383 020							79 812 613
2800000			**Департамент захисту довкілля та адаптації до зміни клімату виконавчого органу Київської міської ради (КМДА)**	**1 938 541 680**	**109 073 717**	**23 703 589**	**1 180 508**	**1 829 467 963**	**178 213 095**	**4 408 795**	**37 492 000**			**140 721 095**	**2 116 754 775**
2810000			Департамент захисту довкілля та адаптації до зміни клімату виконавчого органу Київської міської ради (КМДА)	1 938 541 680	109 073 717	23 703 589	1 180 508	1 829 467 963	178 213 095	4 408 795	37 492 000			140 721 095	2 116 754 775
2810160	0160	0111	Керівництво і управління у сфері екології та природних ресурсів у місті Києві	33 922 865	33 922 865	23 703 589	825 080								33 922 865
2816030	6030	0620	Організація благоустрою населених пунктів	1 829 189 363				1 829 189 363							1 829 189 363
2817330	7330	0443	Підготовка та реалізація публічних інвестиційних проектів / програм публічних інвестицій за рахунок коштів місцевого бюджету в інших секторах економічної діяльності						408 795	408 795				408 795	408 795

(грн)

Код Програмної класифікації видатків та кредитування місцевих бюджетів	Код Типової програмної класифікації видатків та кредитуван	Код Функціональної класифікації видатків та кредитуван	Найменування головного розпорядника коштів місцевого бюджету / відповідального виконавця, найменування бюджетної програми згідно з Типовою програмною класифікацією	Загальний фонд					Спеціальний фонд						Разом
				усього	видатки споживання	з них		видатки розвитку	усього	у тому числі бюджет розвитку	видатки споживання	з них		видатки розвитку	
						оплата праці	комунальні послуги та енергоносії					оплата праці	комунальні послуги та енергоносії		
1	2	3	4	5	6	7	8	9	10	11	12	13	14	15	16
2817691	7691	0490	Виконання заходів за рахунок цільових фондів, утворених Верховною Радою Автономної Республіки Крим, органами місцевого самоврядування і місцевими органами виконавчої влади і фондів, утворених Верховною Радою Автономної Республіки Крим, органами місцевого самоврядування і місцевими органами виконавчої влади						39 920 300					39 920 300	39 920 300
2818120	8120	0320	Заходи з організації рятування на водах	60 629 012	60 350 412			278 600							60 629 012
2818330	8330	0540	Інша діяльність у сфері екології та охорони природних ресурсів	14 800 440	14 800 440		355 428								14 800 440
2818340	8340	0540	Природоохоронні заходи за рахунок цільових фондів						133 884 000		37 492 000			96 392 000	133 884 000
2818350	8350	0540	Підготовка та реалізація публічних інвестиційних проектів / програм публічних інвестицій за рахунок коштів місцевого бюджету в галузі охорони навколишнього природного середовища						4 000 000	4 000 000				4 000 000	4 000 000
3000000			**Департамент муніципальної безпеки виконавчого органу Київської міської ради (КМДА)**	**1 071 964 200**	**90 710 640**	**43 303 351**	**5 120 740**	**981 253 560**	**203 117 021**	**203 117 021**				**203 117 021**	**1 275 081 221**
3010000			Департамент муніципальної безпеки виконавчого органу Київської міської ради (КМДА)	1 071 964 200	90 710 640	43 303 351	5 120 740	981 253 560	203 117 021	203 117 021				203 117 021	1 275 081 221
3010160	0160	0111	Керівництво і управління у сфері цивільного захисту та безпеки у місті Києві	67 310 640	67 310 640	43 303 351	5 120 740								67 310 640

(грн)

Код Програмної класифікації видатків та кредитування місцевих бюджетів	Код Типової програмної класифікації видатків та кредитування	Код Функціональної класифікації видатків та кредитування	Найменування головного розпорядника коштів місцевого бюджету / відповідального виконавця, найменування бюджетної програми згідно з Типовою програмною класифікацією	Загальний фонд					Спеціальний фонд						Разом
				усього	видатки споживання	з них		видатки розвитку	усього	у тому числі бюджет розвитку	видатки споживання	з них		видатки розвитку	
						оплата праці	комунальні послуги та енергоносії					оплата праці	комунальні послуги та енергоносії		
1	2	3	4	5	6	7	8	9	10	11	12	13	14	15	16
3017330	7330	0443	Підготовка та реалізація публічних інвестиційних проектів / програм публічних інвестицій за рахунок коштів місцевого бюджету в інших секторах економічної діяльності						203 117 021	203 117 021				203 117 021	203 117 021
3017693	7693	0490	Інші заходи, пов'язані з економічною діяльністю	854 492 690				854 492 690							854 492 690
3018110	8110	0320	Заходи із запобігання та ліквідації надзвичайних ситуацій та наслідків стихійного лиха	150 160 870	23 400 000			126 760 870							150 160 870
3100000			**Департамент комунальної власності м. Києва виконавчого органу Київської міської ради (КМДА)**	**106 616 847**	**61 423 847**	**44 031 038**	**1 214 723**	**45 193 000**	**9 240 045**	**9 240 045**				**9 240 045**	**115 856 892**
3110000			Департамент комунальної власності м. Києва виконавчого органу Київської міської ради (КМДА)	106 616 847	61 423 847	44 031 038	1 214 723	45 193 000	9 240 045	9 240 045				9 240 045	115 856 892
3110160	0160	0111	Керівництво і управління у сфері комунальної власності у місті Києві	61 916 847	61 423 847	44 031 038	1 214 723	493 000							61 916 847
3116020	6020	0620	Забезпечення функціонування підприємств, установ та організацій, що виробляють, виконують та/або надають житлово-комунальні послуги	39 700 000				39 700 000							39 700 000
3117330	7330	0490	Підготовка та реалізація публічних інвестиційних проектів / програм публічних інвестицій за рахунок коштів місцевого бюджету в інших секторах економічної діяльності						9 240 045	9 240 045				9 240 045	9 240 045
3117693	7693	0490	Інші заходи, пов'язані з економічною діяльністю	5 000 000				5 000 000							5 000 000
3200000			**Управління з питань реклами виконавчого органу Київської міської ради (КМДА)**	**48 104 466**	**27 168 699**	**20 582 186**	**433 428**	**20 935 767**	**30 002 821**					**30 002 821**	**78 107 287**

(грн)

Код Програмної класифікації видатків та кредитування місцевих бюджетів	Код Типової програмної класифікації видатків та кредитування	Код Функціональної класифікації видатків та кредитування	Найменування головного розпорядника коштів місцевого бюджету / відповідального виконавця, найменування бюджетної програми згідно з Типовою програмною класифікацією	Загальний фонд					Спеціальний фонд						Разом
				усього	видатки споживання	з них		видатки розвитку	усього	у тому числі бюджет розвитку	видатки споживання	з них		видатки розвитку	
						оплата праці	комунальні послуги та енергоносії					оплата праці	комунальні послуги та енергоносії		
1	2	3	4	5	6	7	8	9	10	11	12	13	14	15	16
3210000			Управління з питань реклами виконавчого органу Київської міської ради (КМДА)	48 104 466	27 168 699	20 582 186	433 428	20 935 767	30 002 821					30 002 821	78 107 287
3210160	0160	0111	Керівництво і управління у сфері реклами у місті Києві	27 288 699	27 168 699	20 582 186	433 428	120 000							27 288 699
3217691	7691	0490	Виконання заходів за рахунок цільових фондів, утворених Верховною Радою Автономної Республіки Крим, органами місцевого самоврядування і місцевими органами виконавчої влади і фондів, утворених Верховною Радою Автономної Республіки Крим, органами місцевого самоврядування і місцевими органами виконавчої влади						30 002 821					30 002 821	30 002 821
3217693	7693	0490	Інші заходи, пов'язані з економічною діяльністю	20 815 767				20 815 767							20 815 767
3300000			**Департамент з питань реєстрації виконавчого органу Київської міської ради (КМДА)**	**61 041 515**	**59 521 515**	**46 207 596**	**649 818**	**1 520 000**							**61 041 515**
3310000			Департамент з питань реєстрації виконавчого органу Київської міської ради (КМДА)	61 041 515	59 521 515	46 207 596	649 818	1 520 000							61 041 515
3310160	0160	0111	Керівництво і управління у сфері реєстрації у місті Києві	61 041 515	59 521 515	46 207 596	649 818	1 520 000							61 041 515
3400000			**Департамент (Центр) надання адміністративних послуг виконавчого органу Київської міської ради (КМДА)**	**82 386 000**	**82 326 000**	**57 851 313**	**2 239 388**	**60 000**	**49 833 950**	**49 833 950**				**49 833 950**	**132 219 950**

(грн)

Код Програмної класифікації видатків та кредитування місцевих бюджетів	Код Типової програмної класифікації видатків та кредитування	Код Функціональної класифікації видатків та кредитування	Найменування головного розпорядника коштів місцевого бюджету / відповідального виконавця, найменування бюджетної програми згідно з Типовою програмною класифікацією	Загальний фонд					Спеціальний фонд						Разом
				усього	видатки споживання	з них: оплата праці	з них: комунальні послуги та енергоносії	видатки розвитку	усього	у тому числі бюджет розвитку	видатки споживання	з них: оплата праці	з них: комунальні послуги та енергоносії	видатки розвитку	
1	2	3	4	5	6	7	8	9	10	11	12	13	14	15	16
3410000			Департамент (Центр) надання адміністративних послуг виконавчого органу Київської міської ради (КМДА)	82 386 000	82 326 000	57 851 313	2 239 388	60 000	49 833 950	49 833 950				49 833 950	132 219 950
3410160	0160	0111	Керівництво і управління у сфері надання адміністративних послуг у місті Києві	82 386 000	82 326 000	57 851 313	2 239 388	60 000							82 386 000
3417330	7330	0490	Підготовка та реалізація публічних інвестиційних проектів / програм публічних інвестицій за рахунок коштів місцевого бюджету в інших секторах економічної діяльності						49 833 950	49 833 950				49 833 950	49 833 950
3500000			**Департамент промисловості та розвитку підприємництва виконавчого органу Київської міської ради (КМДА)**	**211 674 282**	**202 461 282**	**35 385 731**	**831 830**	**9 213 000**							**211 674 282**
3510000			Департамент промисловості та розвитку підприємництва виконавчого органу Київської міської ради (КМДА)	211 674 282	202 461 282	35 385 731	831 830	9 213 000							211 674 282
3510160	0160	0111	Керівництво і управління у сфері промисловості та розвитку підприємництва у місті Києві	47 532 340	47 532 340	35 385 731	831 830								47 532 340
3513210	3210	1050	Організація та проведення громадських робіт	497 000	497 000										497 000
3517610	7610	0411	Сприяння розвитку малого та середнього підприємництва	154 431 942	154 431 942										154 431 942
3517693	7693	0490	Інші заходи, пов'язані з економічною діяльністю	9 213 000				9 213 000							9 213 000

(грн)

Код Програмної класифікації видатків та кредитування місцевих бюджетів	Код Типової програмної класифікації видатків та кредитування	Код Функціональної класифікації видатків та кредитування	Найменування головного розпорядника коштів місцевого бюджету / відповідального виконавця, найменування бюджетної програми згідно з Типовою програмною класифікацією	Загальний фонд					Спеціальний фонд						Разом
				усього	видатки споживання	з них: оплата праці	з них: комунальні послуги та енергоносії	видатки розвитку	усього	у тому числі бюджет розвитку	видатки споживання	з них: оплата праці	з них: комунальні послуги та енергоносії	видатки розвитку	
1	2	3	4	5	6	7	8	9	10	11	12	13	14	15	16
3600000			**Департамент земельних ресурсів виконавчого органу Київської міської ради (КМДА)**	**230 278 517**	**78 391 323**	**58 115 698**	**3 340 310**	**151 887 194**	**1 453 000**	**1 453 000**				**1 453 000**	**231 731 517**
3610000			Департамент земельних ресурсів виконавчого органу Київської міської ради (КМДА)	230 278 517	78 391 323	58 115 698	3 340 310	151 887 194	1 453 000	1 453 000				1 453 000	231 731 517
3610160	0160	0111	Керівництво і управління у сфері земельних відносин у місті Києві	78 391 323	78 391 323	58 115 698	3 340 310								78 391 323
3617650	7650	0490	Проведення експертної грошової оцінки земельної ділянки чи права на неї						909 000	909 000				909 000	909 000
3617660	7660	0490	Підготовка земельних ділянок несільськогосподарського призначення або прав на них комунальної власності для продажу на земельних торгах та проведення таких торгів						544 000	544 000				544 000	544 000
3617693	7693	0490	Інші заходи, пов'язані з економічною діяльністю	151 887 194				151 887 194							151 887 194
3700000			**Департамент фінансів виконавчого органу Київської міської ради (КМДА)**	**5 569 825 286**	**1 228 238 740**	**66 942 574**		**183 748**							**5 569 825 286**
3710000			Департамент фінансів виконавчого органу Київської міської ради (КМДА)	5 569 825 286	1 228 238 740	66 942 574		183 748							5 569 825 286
3710160	0160	0111	Керівництво і управління у сфері реалізації бюджетної політики у місті Києві	93 732 828	93 549 080	66 942 574		183 748							93 732 828
3717693	7693	0490	Інші заходи, пов'язані з економічною діяльністю	523 519 038	523 519 038										523 519 038
3718600	8600	0170	Обслуговування місцевого боргу	611 170 622	611 170 622										611 170 622
3718710	8710	0133	Резервний фонд місцевого бюджету	4 341 402 798											4 341 402 798

(грн)

Код Програмної класифікації видатків та кредитування місцевих бюджетів	Код Типової програмної класифікації видатків та кредитування	Код Функціональної класифікації видатків та кредитування	Найменування головного розпорядника коштів місцевого бюджету / відповідального виконавця, найменування бюджетної програми згідно з Типовою програмною класифікацією	Загальний фонд					Спеціальний фонд						Разом
				усього	видатки споживання	з них: оплата праці	з них: комунальні послуги та енергоносії	видатки розвитку	усього	у тому числі бюджет розвитку	видатки споживання	з них: оплата праці	з них: комунальні послуги та енергоносії	видатки розвитку	
1	2	3	4	5	6	7	8	9	10	11	12	13	14	15	16
3800000			**Департамент внутрішнього фінансового контролю та аудиту виконавчого органу Київської міської ради (КМДА)**	**82 815 700**	**61 540 570**	**44 888 032**	**1 020 782**	**21 275 130**							**82 815 700**
3810000			Департамент внутрішнього фінансового контролю та аудиту виконавчого органу Київської міської ради (КМДА)	58 099 656	36 824 526	27 449 832	555 782	21 275 130							58 099 656
3810160	0160	0111	Керівництво і управління у сфері внутрішнього фінансового контролю та аудиту в місті Києві	37 294 526	36 644 526	27 449 832	555 782	650 000							37 294 526
3817520	7520	0460	Реалізація Національної програми інформатизації	180 000	180 000										180 000
3817693	7693	0490	Інші заходи, пов'язані з економічною діяльністю	20 625 130				20 625 130							20 625 130
3820000			Департамент з питань запобігання та виявлення корупції виконавчого органу Київської міської ради (КМДА)	24 716 044	24 716 044	17 438 200	465 000								24 716 044
3820160	0160	0111	Керівництво і управління у сфері запобігання та виявлення корупції у місті Києві	24 716 044	24 716 044	17 438 200	465 000								24 716 044
4000000			**Голосіївська районна в місті Києві державна адміністрація**	**2 708 179 568**	**2 694 158 569**	**1 739 527 685**	**215 412 522**	**14 020 999**	**429 006 039**	**289 339 339**	**139 395 945**	**5 117 414**	**6 757 376**	**289 610 094**	**3 137 185 607**
4010000			Голосіївська районна в місті Києві державна адміністрація	2 708 179 568	2 694 158 569	1 739 527 685	215 412 522	14 020 999	429 006 039	289 339 339	139 395 945	5 117 414	6 757 376	289 610 094	3 137 185 607
4010160	0160	0111	Керівництво і управління Голосіївською районною в місті Києві державною адміністрацією	169 624 153	168 624 153	123 934 979	8 230 689	1 000 000							169 624 153
4011010	1010	0910	Надання дошкільної освіти	831 015 261	828 810 261	490 337 867	82 182 300	2 205 000	89 543 000		89 543 000	57 600	630 100		920 558 261
4011021	1021	0921	Надання загальної середньої освіти закладами загальної середньої освіти за рахунок коштів місцевого бюджету	712 344 816	707 213 816	428 174 274	96 802 319	5 131 000	41 268 900		41 268 900	441 800	3 842 300		753 613 716

(грн)

Код Програмної класифікації видатків та кредитування місцевих бюджетів	Код Типової програмної класифікації видатків та кредитування	Код Функціональної класифікації видатків та кредитування	Найменування головного розпорядника коштів місцевого бюджету / відповідального виконавця, найменування бюджетної програми згідно з Типовою програмною класифікацією	Загальний фонд					Спеціальний фонд						Разом
				усього	видатки споживання	з них		видатки розвитку	усього	у тому числі бюджет розвитку	видатки споживання	з них		видатки розвитку	
						оплата праці	комунальні послуги та енергоносії					оплата праці	комунальні послуги та енергоносії		
1	2	3	4	5	6	7	8	9	10	11	12	13	14	15	16
4011022	1022	0922	Надання загальної середньої освіти спеціальними закладами загальної середньої освіти для осіб з особливими освітніми потребами, зумовленими порушеннями інтелектуального розвитку, фізичними та/або сенсорними порушеннями, за рахунок коштів місцевого бюджету	82 532 254	82 262 254	42 259 225	13 234 500	270 000	2 332 400		2 332 400		1 797 900		84 864 654
4011031	1031	0921	Надання загальної середньої освіти закладами загальної середньої освіти за рахунок освітньої субвенції	520 795 843	520 795 843	372 000 000									520 795 843
4011032	1032	0922	Надання загальної середньої освіти спеціальними закладами загальної середньої освіти для осіб з особливими освітніми потребами, зумовленими порушеннями інтелектуального розвитку, фізичними та/або сенсорними порушеннями, за рахунок освітньої субвенції	48 206 040	48 206 040	39 513 148									48 206 040
4011070	1070	0960	Надання позашкільної освіти закладами позашкільної освіти, заходи із позашкільної роботи з дітьми	54 492 130	54 402 130	39 445 926	2 678 100	90 000	27 300		27 300		22 900		54 519 430
4011080	1080	0960	Надання спеціалізованої освіти мистецькими школами	94 320 679	93 691 679	72 983 431	2 503 766	629 000	5 000 000		4 729 245	3 751 300	112 217	270 755	99 320 679
4011141	1141	0990	Забезпечення діяльності інших закладів у сфері освіти	40 176 982	39 726 982	28 007 400	1 033 200	450 000							40 176 982
4011142	1142	0990	Інші програми та заходи у сфері освіти	38 010	38 010										38 010

(грн)

Код Програмної класифікації видатків та кредитування місцевих бюджетів	Код Типової програмної класифікації видатків та кредитування	Код Функціональної класифікації видатків та кредитування	Найменування головного розпорядника коштів місцевого бюджету / відповідального виконавця, найменування бюджетної програми згідно з Типовою програмною класифікацією	Загальний фонд					Спеціальний фонд						Разом
				усього	видатки споживання	з них: оплата праці	з них: комунальні послуги та енергоносії	видатки розвитку	усього	у тому числі бюджет розвитку	видатки споживання	з них: оплата праці	з них: комунальні послуги та енергоносії	видатки розвитку	
1	2	3	4	5	6	7	8	9	10	11	12	13	14	15	16
4011151	1151	0990	Забезпечення діяльності інклюзивно-ресурсних центрів за рахунок коштів місцевого бюджету	8 432 998	8 207 998	5 760 900	360 900	225 000							8 432 998
4011152	1152	0990	Забезпечення діяльності інклюзивно-ресурсних центрів за рахунок освітньої субвенції	7 320 000	7 320 000	6 000 000									7 320 000
4011300	1300	0990	Підготовка та реалізація публічних інвестиційних проектів / програм публічних інвестицій за рахунок коштів місцевого бюджету в галузі освіти						158 059 630	158 059 630				158 059 630	158 059 630
4013114	3114	1040	Забезпечення умов для догляду та виховання дітей та молоді в дитячих будинках сімейного типу, прийомних сім'ях та сім'ях патронатних вихователів	640 000	640 000										640 000
4013121	3121	1040	Здійснення соціальної роботи та надання соціальних послуг центрами соціальних служб та центрами надання соціальних послуг особам/сім'ям, які належать до вразливих груп населення та/або перебувають у складних життєвих обставинах	19 026 439	19 026 439	14 960 800	171 140								19 026 439
4013124	3124	1040	Розвиток та надання послуг спеціалізованими службами підтримки осіб, які постраждали від домашнього насильства та/або насильства за ознакою статі	1 553 960	1 553 960	991 500	98 500								1 553 960
4013132	3132	1040	Створення умов для творчого, інтелектуального, духовного та фізичного розвитку дітей та молоді за місцем їх проживання	22 959 792	22 959 792	14 752 496	2 464 156		1 100 100		1 100 100	621 976	280 819		24 059 892

(грн)

Код Програмної класифікації видатків та кредитування місцевих бюджетів	Код Типової програмної класифікації видатків та кредитуван	Код Функціональної класифікації видатків та кредитуван	Найменування головного розпорядника коштів місцевого бюджету / відповідального виконавця, найменування бюджетної програми згідно з Типовою програмною класифікацією	Загальний фонд					Спеціальний фонд						Разом
				усього	видатки споживання	з них		видатки розвитку	усього	у тому числі бюджет розвитку	видатки споживання	з них		видатки розвитку	
						оплата праці	комунальні послуги та енергоносії					оплата праці	комунальні послуги та енергоносії		
1	2	3	4	5	6	7	8	9	10	11	12	13	14	15	16
4013133	3133	1040	Забезпечення молодіжними центрами соціального становлення та розвитку молоді та інші заходи у сфері молодіжної політики	100 000	100 000										100 000
4013242	3242	1090	Інші заходи у сфері соціального захисту і соціального забезпечення	63 600	63 600										63 600
4013250	3250	1090	Підготовка та реалізація публічних інвестиційних проектів / програм публічних інвестицій за рахунок коштів місцевого бюджету в галузі соціального захисту та соціального забезпечення						5 000 000	5 000 000				5 000 000	5 000 000
4014030	4030	0824	Забезпечення діяльності бібліотек	39 502 475	39 502 475	29 011 034	2 336 073		20 000		20 000		18 400		39 522 475
4014060	4060	0828	Забезпечення діяльності палаців і будинків культури, клубів, центрів дозвілля та інших клубних закладів	4 716 399	4 716 399	2 653 339	411 945		75 000		75 000	48 238	10 740		4 791 399
4014081	4081	0829	Забезпечення діяльності інших закладів в галузі культури і мистецтва	3 740 206	3 740 206	2 902 033									3 740 206
4014082	4082	0829	Інші заходи в галузі культури і мистецтва	200 000	200 000										200 000
4015031	5031	0810	Розвиток здібностей у дітей та молоді з фізичної культури та спорту комунальними дитячо-юнацькими спортивними школами	41 056 532	41 056 532	25 839 333	2 904 934		300 000		300 000	196 500	42 000		41 356 532
4015061	5061	0810	Забезпечення діяльності місцевих центрів фізичного здоров'я населення "Спорт для всіх" та проведення фізкультурно-масових заходів серед населення регіону	1 300 000	1 300 000										1 300 000

(грн)

Код Програмної класифікації видатків та кредитування місцевих бюджетів	Код Типової програмної класифікації видатків та кредитування	Код Функціональної класифікації видатків та кредитування	Найменування головного розпорядника коштів місцевого бюджету / відповідального виконавця, найменування бюджетної програми згідно з Типовою програмною класифікацією	Загальний фонд					Спеціальний фонд						Разом
				усього	видатки споживання	з них: оплата праці	з них: комунальні послуги та енергоносії	видатки розвитку	усього	у тому числі бюджет розвитку	видатки споживання	з них: оплата праці	з них: комунальні послуги та енергоносії	видатки розвитку	
1	2	3	4	5	6	7	8	9	10	11	12	13	14	15	16
4015070	5070	0810	Підготовка та реалізація публічних інвестиційних проектів / програм публічних інвестицій за рахунок коштів місцевого бюджету в галузі фізичної культури і спорту						5 000 000	5 000 000				5 000 000	5 000 000
4016011	6011	0610	Експлуатація та технічне обслуговування житлового фонду	4 020 999				4 020 999							4 020 999
4016091	6091	0640	Підготовка та реалізація публічних інвестиційних проектів / програм публічних інвестицій за рахунок коштів місцевого бюджету в галузі житлово-комунального господарства						121 279 709	121 279 709				121 279 709	121 279 709
4100000			**Дарницька районна в місті Києві державна адміністрація**	**4 211 137 731**	**4 197 952 731**	**2 875 663 587**	**270 911 324**	**13 185 000**	**443 146 116**	**156 301 719**	**285 284 397**	**19 044 005**	**17 160 362**	**157 861 719**	**4 654 283 847**
4110000			Дарницька районна в місті Києві державна адміністрація	4 211 137 731	4 197 952 731	2 875 663 587	270 911 324	13 185 000	443 146 116	156 301 719	285 284 397	19 044 005	17 160 362	157 861 719	4 654 283 847
4110160	0160	0111	Керівництво і управління Дарницькою районною в місті Києві державною адміністрацією	183 757 553	182 757 553	136 237 499	6 737 693	1 000 000							183 757 553
4111010	1010	0910	Надання дошкільної освіти	1 190 241 839	1 185 991 839	795 256 984	98 077 826	4 250 000	195 478 364		195 478 364		2 053 297		1 385 720 203
4111021	1021	0921	Надання загальної середньої освіти закладами загальної середньої освіти за рахунок коштів місцевого бюджету	1 319 450 869	1 317 073 466	802 643 639	137 468 053	2 377 403	70 688 714		69 188 714	5 500 000	14 412 966	1 500 000	1 390 139 583

(грн)

Код Програмної класифікації видатків та кредитування місцевих бюджетів	Код Типової програмної класифікації видатків та кредитуван	Код Функціональної класифікації видатків та кредитуван	Найменування головного розпорядника коштів місцевого бюджету / відповідального виконавця, найменування бюджетної програми згідно з Типовою програмною класифікацією	Загальний фонд					Спеціальний фонд						Разом
				усього	видатки споживання	з них		видатки розвитку	усього	у тому числі бюджет розвитку	видатки споживання	з них		видатки розвитку	
						оплата праці	комунальні послуги та енергоносії					оплата праці	комунальні послуги та енергоносії		
1	2	3	4	5	6	7	8	9	10	11	12	13	14	15	16
4111022	1022	0922	Надання загальної середньої освіти спеціальними закладами загальної середньої освіти для осіб з особливими освітніми потребами, зумовленими порушеннями інтелектуального розвитку, фізичними та/або сенсорними порушеннями, за рахунок коштів місцевого бюджету	90 683 660	89 933 660	46 831 108	9 878 477	750 000	802 611		802 611		640 259		91 486 271
4111031	1031	0921	Надання загальної середньої освіти закладами загальної середньої освіти за рахунок освітньої субвенції	953 579 100	953 579 100	753 417 024									953 579 100
4111032	1032	0922	Надання загальної середньої освіти спеціальними закладами загальної середньої освіти для осіб з особливими освітніми потребами, зумовленими порушеннями інтелектуального розвитку, фізичними та/або сенсорними порушеннями, за рахунок освітньої субвенції	33 541 400	33 541 400	27 492 951									33 541 400
4111070	1070	0960	Надання позашкільної освіти закладами позашкільної освіти, заходи із позашкільної роботи з дітьми	118 269 259	118 269 259	84 006 565	4 690 249								118 269 259
4111080	1080	0960	Надання спеціалізованої освіти мистецькими школами	85 622 517	85 122 517	64 638 216	3 058 857	500 000	12 351 918		12 351 918	8 344 000	19 825		97 974 435
4111141	1141	0990	Забезпечення діяльності інших закладів у сфері освіти	58 213 758	57 638 758	41 319 039	925 608	575 000							58 213 758
4111142	1142	0990	Інші програми та заходи у сфері освіти	72 400	72 400										72 400

(грн)

Код Програмної класифікації видатків та кредитування місцевих бюджетів	Код Типової програмної класифікації видатків та кредитування	Код Функціональної класифікації видатків та кредитування	Найменування головного розпорядника коштів місцевого бюджету / відповідального виконавця, найменування бюджетної програми згідно з Типовою програмною класифікацією	Загальний фонд					Спеціальний фонд						Разом
				усього	видатки споживання	з них		видатки розвитку	усього	у тому числі бюджет розвитку	видатки споживання	з них		видатки розвитку	
						оплата праці	комунальні послуги та енергоносії					оплата праці	комунальні послуги та енергоносії		
1	2	3	4	5	6	7	8	9	10	11	12	13	14	15	16
4111151	1151	0990	Забезпечення діяльності інклюзивно-ресурсних центрів за рахунок коштів місцевого бюджету	12 945 692	12 945 692	9 271 773	339 428								12 945 692
4111152	1152	0990	Забезпечення діяльності інклюзивно-ресурсних центрів за рахунок освітньої субвенції	4 700 600	4 700 600	3 852 951									4 700 600
4111300	1300	0990	Підготовка та реалізація публічних інвестиційних проектів / програм публічних інвестицій за рахунок коштів місцевого бюджету в галузі освіти						80 000 000	80 000 000				80 000 000	80 000 000
4113105	3105	1010	Надання реабілітаційних послуг особам з інвалідністю та дітям з інвалідністю	25 649 595	25 649 595	17 566 094	1 667 200								25 649 595
4113113	3113	1040	Надання малими груповими будинками комплексу соціальних послуг дітям-сиротам, дітям, позбавленим батьківського піклування, в тому числі дітям з інвалідністю, та особам з їх числа в умовах, наближених до сімейних	8 614 851	8 614 851	4 673 115	900 600								8 614 851
4113114	3114	1040	Забезпечення умов для догляду та виховання дітей та молоді в дитячих будинках сімейного типу, прийомних сім'ях та сім'ях патронатних вихователів	400 000	400 000										400 000
4113121	3121	1040	Здійснення соціальної роботи та надання соціальних послуг центрами соціальних служб та центрами надання соціальних послуг особам/сім'ям, які належать до вразливих груп населення та/або перебувають у складних життєвих обставинах	16 414 622	16 414 622	12 555 200	325 590								16 414 622

(грн)

Код Програмної класифікації видатків та кредитування місцевих бюджетів	Код Типової програмної класифікації видатків та кредитування	Код Функціональної класифікації видатків та кредитування	Найменування головного розпорядника коштів місцевого бюджету / відповідального виконавця, найменування бюджетної програми згідно з Типовою програмною класифікацією	Загальний фонд					Спеціальний фонд						Разом
				усього	видатки споживання	з них		видатки розвитку	усього	у тому числі бюджет розвитку	видатки споживання	з них		видатки розвитку	
						оплата праці	комунальні послуги та енергоносії					оплата праці	комунальні послуги та енергоносії		
1	2	3	4	5	6	7	8	9	10	11	12	13	14	15	16
4113124	3124	1040	Розвиток та надання послуг спеціалізованими службами підтримки осіб, які постраждали від домашнього насильства та/або насильства за ознакою статі	4 724 000	4 724 000	3 412 191	213 285								4 724 000
4113132	3132	1040	Створення умов для творчого, інтелектуального, духовного та фізичного розвитку дітей та молоді за місцем їх проживання	14 916 644	14 916 644	10 069 611	1 585 462		3 100 000		3 040 000	2 032 787		60 000	18 016 644
4113133	3133	1040	Забезпечення молодіжними центрами соціального становлення та розвитку молоді та інші заходи у сфері молодіжної політики	145 000	145 000										145 000
4113242	3242	1090	Інші заходи у сфері соціального захисту і соціального забезпечення	200 000	200 000										200 000
4113250	3250	1090	Підготовка та реалізація публічних інвестиційних проектів / програм публічних інвестицій за рахунок коштів місцевого бюджету в галузі соціального захисту та соціального забезпечення						2 600 000	2 600 000				2 600 000	2 600 000
4114030	4030	0824	Забезпечення діяльності бібліотек	38 800 107	38 800 107	29 483 130	1 479 488		10 000		10 000				38 810 107
4114060	4060	0828	Забезпечення діяльності палаців і будинків культури, клубів, центрів дозвілля та інших клубних закладів	17 727 611	17 727 611	12 885 199	1 438 048		4 412 790		4 412 790	3 167 218	34 015		22 140 401
4114081	4081	0829	Забезпечення діяльності інших закладів в галузі культури і мистецтва	4 476 412	4 476 412	3 045 890	63 826								4 476 412
4115031	5031	0810	Розвиток здібностей у дітей та молоді з фізичної культури та спорту комунальними дитячо-юнацькими спортивними школами	24 530 242	23 982 645	17 005 408	2 061 634	547 597							24 530 242

(грн)

Код Програмної класифікації видатків та кредитування місцевих бюджетів	Код Типової програмної класифікації видатків та кредитування	Код Функціональної класифікації видатків та кредитування	Найменування головного розпорядника коштів місцевого бюджету / відповідального виконавця, найменування бюджетної програми згідно з Типовою програмною класифікацією	Загальний фонд					Спеціальний фонд						Разом
				усього	видатки споживання	з них: оплата праці	з них: комунальні послуги та енергоносії	видатки розвитку	усього	у тому числі бюджет розвитку	видатки споживання	з них: оплата праці	з них: комунальні послуги та енергоносії	видатки розвитку	
1	2	3	4	5	6	7	8	9	10	11	12	13	14	15	16
4115061	5061	0810	Забезпечення діяльності місцевих центрів фізичного здоров'я населення "Спорт для всіх" та проведення фізкультурно-масових заходів серед населення регіону	275 000	275 000										275 000
4116011	6011	0610	Експлуатація та технічне обслуговування житлового фонду	3 185 000				3 185 000							3 185 000
4116091	6091	0640	Підготовка та реалізація публічних інвестиційних проектів / програм публічних інвестицій за рахунок коштів місцевого бюджету в галузі житлово-комунального господарства						69 701 719	69 701 719				69 701 719	69 701 719
4117480	7480	0456	Підготовка та реалізація публічних інвестиційних проектів / програм публічних інвестицій за рахунок коштів місцевого бюджету в галузі дорожнього господарства						4 000 000	4 000 000				4 000 000	4 000 000
4200000			**Деснянська районна в місті Києві державна адміністрація**	**3 871 057 416**	**3 857 466 711**	**2 611 824 979**	**307 747 192**	**13 590 705**	**472 269 323**	**261 659 273**	**208 840 850**	**11 182 674**	**3 211 700**	**263 428 473**	**4 343 326 739**
4210000			Деснянська районна в місті Києві державна адміністрація	3 871 057 416	3 857 466 711	2 611 824 979	307 747 192	13 590 705	472 269 323	261 659 273	208 840 850	11 182 674	3 211 700	263 428 473	4 343 326 739
4210160	0160	0111	Керівництво і управління Деснянською районною в місті Києві державною адміністрацією	200 642 856	199 642 856	150 852 725	6 811 876	1 000 000							200 642 856
4211010	1010	0910	Надання дошкільної освіти	1 150 060 235	1 147 640 235	783 030 848	131 829 000	2 420 000	143 257 100		143 257 100	350 000	310 500		1 293 317 335
4211021	1021	0921	Надання загальної середньої освіти закладами загальної середньої освіти за рахунок коштів місцевого бюджету	1 368 265 861	1 363 689 461	787 988 615	150 132 927	4 576 400	49 597 100		49 597 100	812 200	1 962 700		1 417 862 961

(грн)

Код Програмної класифікації видатків та кредитування місцевих бюджетів	Код Типової програмної класифікації видатків та кредитування	Код Функціональної класифікації видатків та кредитування	Найменування головного розпорядника коштів місцевого бюджету / відповідального виконавця, найменування бюджетної програми згідно з Типовою програмною класифікацією	Загальний фонд					Спеціальний фонд						Разом
				усього	видатки споживання	з них		видатки розвитку	усього	у тому числі бюджет розвитку	видатки споживання	з них		видатки розвитку	
						оплата праці	комунальні послуги та енергоносії					оплата праці	комунальні послуги та енергоносії		
1	2	3	4	5	6	7	8	9	10	11	12	13	14	15	16
4211022	1022	0922	Надання загальної середньої освіти спеціальними закладами загальної середньої освіти для осіб з особливими освітніми потребами, зумовленими порушеннями інтелектуального розвитку, фізичними та/або сенсорними порушеннями, за рахунок коштів місцевого бюджету	13 303 277	13 303 277	7 152 664	1 635 700								13 303 277
4211031	1031	0921	Надання загальної середньої освіти закладами загальної середньої освіти за рахунок освітньої субвенції	749 482 986	749 482 986	595 919 510									749 482 986
4211032	1032	0922	Надання загальної середньої освіти спеціальними закладами загальної середньої освіти для осіб з особливими освітніми потребами, зумовленими порушеннями інтелектуального розвитку, фізичними та/або сенсорними порушеннями, за рахунок освітньої субвенції	10 980 490	10 980 490	9 000 400									10 980 490
4211070	1070	0960	Надання позашкільної освіти закладами позашкільної освіти, заходи із позашкільної роботи з дітьми	45 049 249	44 749 249	33 221 433	2 007 400	300 000	13 500		13 500		7 500		45 062 749
4211080	1080	0960	Надання спеціалізованої освіти мистецькими школами	91 614 163	91 060 563	72 292 972	2 638 800	553 600	5 867 000		5 547 800	3 475 900	284 500	319 200	97 481 163
4211141	1141	0990	Забезпечення діяльності інших закладів у сфері освіти	57 808 580	57 308 580	42 398 100	1 972 900	500 000							57 808 580
4211142	1142	0990	Інші програми та заходи у сфері освіти	85 070	85 070										85 070

(грн)

Код Програмної класифікації видатків та кредитування місцевих бюджетів	Код Типової програмної класифікації видатків та кредитуван	Код Функціональної класифікації видатків та кредитуван	Найменування головного розпорядника коштів місцевого бюджету / відповідального виконавця, найменування бюджетної програми згідно з Типовою програмною класифікацією	Загальний фонд					Спеціальний фонд						Разом
				усього	видатки споживання	з них		видатки розвитку	усього	у тому числі бюджет розвитку	видатки споживання	з них		видатки розвитку	
						оплата праці	комунальні послуги та енергоносії					оплата праці	комунальні послуги та енергоносії		
1	2	3	4	5	6	7	8	9	10	11	12	13	14	15	16
4211151	1151	0990	Забезпечення діяльності інклюзивно-ресурсних центрів за рахунок коштів місцевого бюджету	8 346 456	7 696 456	4 748 161	616 200	650 000							8 346 456
4211152	1152	0990	Забезпечення діяльності інклюзивно-ресурсних центрів за рахунок освітньої субвенції	5 383 070	5 383 070	4 412 350									5 383 070
4211300	1300	0990	Підготовка та реалізація публічних інвестиційних проектів / програм публічних інвестицій за рахунок коштів місцевого бюджету в галузі освіти						145 311 818	145 311 818				145 311 818	145 311 818
4213105	3105	1010	Надання реабілітаційних послуг особам з інвалідністю та дітям з інвалідністю	38 552 518	38 552 518	30 076 127	599 980								38 552 518
4213114	3114	1040	Забезпечення умов для догляду та виховання дітей та молоді в дитячих будинках сімейного типу, прийомних сім'ях та сім'ях патронатних вихователів	100 000	100 000										100 000
4213121	3121	1040	Здійснення соціальної роботи та надання соціальних послуг центрами соціальних служб та центрами надання соціальних послуг особам/сім'ям, які належать до вразливих груп населення та/або перебувають у складних життєвих обставинах	19 009 922	19 009 922	14 818 391	499 208								19 009 922
4213124	3124	1040	Розвиток та надання послуг спеціалізованими службами підтримки осіб, які постраждали від домашнього насильства та/або насильства за ознакою статі	7 448 669	7 448 669	5 743 182	175 085								7 448 669

(грн)

Код Програмної класифікації видатків та кредитування місцевих бюджетів	Код Типової програмної класифікації видатків та кредитування	Код Функціональної класифікації видатків та кредитування	Найменування головного розпорядника коштів місцевого бюджету / відповідального виконавця, найменування бюджетної програми згідно з Типовою програмною класифікацією	Загальний фонд					Спеціальний фонд						Разом
				усього	видатки споживання	з них: оплата праці	з них: комунальні послуги та енергоносії	видатки розвитку	усього	у тому числі бюджет розвитку	видатки споживання	з них: оплата праці	з них: комунальні послуги та енергоносії	видатки розвитку	
1	2	3	4	5	6	7	8	9	10	11	12	13	14	15	16
4213132	3132	1040	Створення умов для творчого, інтелектуального, духовного та фізичного розвитку дітей та молоді за місцем їх проживання	9 599 342	9 599 342	6 657 886	1 107 871		2 763 450		2 763 450	2 194 574	26 500		12 362 792
4213133	3133	1040	Забезпечення молодіжними центрами соціального становлення та розвитку молоді та інші заходи у сфері молодіжної політики	64 210	64 210										64 210
4213242	3242	1090	Інші заходи у сфері соціального захисту і соціального забезпечення	80 000	80 000										80 000
4213250	3250	1090	Підготовка та реалізація публічних інвестиційних проектів / програм публічних інвестицій за рахунок коштів місцевого бюджету в галузі соціального захисту та соціального забезпечення						25 162 335	25 162 335				25 162 335	25 162 335
4214030	4030	0824	Забезпечення діяльності бібліотек	28 369 754	28 369 754	20 615 478	1 864 865		26 100		26 100		9 000		28 395 854
4214060	4060	0828	Забезпечення діяльності палаців і будинків культури, клубів, центрів дозвілля та інших клубних закладів	5 714 697	5 714 697	3 919 260	330 000								5 714 697
4214081	4081	0829	Забезпечення діяльності інших закладів в галузі культури і мистецтва	2 764 248	2 764 248	1 919 056									2 764 248
4215031	5031	0810	Розвиток здібностей у дітей та молоді з фізичної культури та спорту комунальними дитячо-юнацькими спортивними школами	40 215 075	40 215 075	28 921 652	2 146 758		85 800		85 800		26 000		40 300 875
4215041	5041	0810	Розвиток та підтримка доступної спортивної інфраструктури	3 906 203	3 906 203	2 087 822	1 151 860		6 500 000		5 050 000	2 850 000	205 000	1 450 000	10 406 203

(грн)

Код Програмної класифікації видатків та кредитування місцевих бюджетів	Код Типової програмної класифікації видатків та кредитуван	Код Функціональної класифікації видатків та кредитуван	Найменування головного розпорядника коштів місцевого бюджету / відповідального виконавця, найменування бюджетної програми згідно з Типовою програмною класифікацією	Загальний фонд					Спеціальний фонд						Разом
				усього	видатки споживання	з них		видатки розвитку	усього	у тому числі бюджет розвитку	видатки споживання	з них		видатки розвитку	
						оплата праці	комунальні послуги та енергоносії					оплата праці	комунальні послуги та енергоносії		
1	2	3	4	5	6	7	8	9	10	11	12	13	14	15	16
4215061	5061	0810	Забезпечення діяльності місцевих центрів фізичного здоров'я населення "Спорт для всіх" та проведення фізкультурно-масових заходів серед населення регіону	10 619 780	10 619 780	6 048 347	2 226 762		2 500 000		2 500 000	1 500 000	380 000		13 119 780
4216011	6011	0610	Експлуатація та технічне обслуговування житлового фонду	3 590 705				3 590 705							3 590 705
4216091	6091	0640	Підготовка та реалізація публічних інвестиційних проектів / програм публічних інвестицій за рахунок коштів місцевого бюджету в галузі житлово-комунального господарства						91 185 120	91 185 120				91 185 120	91 185 120
4300000			**Дніпровська районна в місті Києві державна адміністрація**	**4 288 819 605**	**4 275 890 424**	**2 935 573 334**	**289 781 627**	**12 929 181**	**422 540 716**	**165 883 116**	**256 078 600**	**11 632 600**	**24 412 142**	**166 462 116**	**4 711 360 321**
4310000			Дніпровська районна в місті Києві державна адміністрація	4 288 819 605	4 275 890 424	2 935 573 334	289 781 627	12 929 181	422 540 716	165 883 116	256 078 600	11 632 600	24 412 142	166 462 116	4 711 360 321
4310160	0160	0111	Керівництво і управління Дніпровською районною в місті Києві державною адміністрацією	199 151 160	198 151 160	148 861 506	7 210 191	1 000 000	100 000		100 000				199 251 160
4311010	1010	0910	Надання дошкільної освіти	1 192 032 133	1 189 632 133	808 499 043	105 888 390	2 400 000	156 461 830		156 461 830		9 905 130		1 348 493 963
4311021	1021	0921	Надання загальної середньої освіти закладами загальної середньої освіти за рахунок коштів місцевого бюджету	1 297 769 726	1 295 054 726	801 291 319	134 924 976	2 715 000	78 850 320		78 850 320	245 600	13 052 690		1 376 620 046

(грн)

Код Програмної класифікації видатків та кредитування місцевих бюджетів	Код Типової програмної класифікації видатків та кредитуван	Код Функціональної класифікації видатків та кредитуван	Найменування головного розпорядника коштів місцевого бюджету / відповідального виконавця, найменування бюджетної програми згідно з Типовою програмною класифікацією	Загальний фонд					Спеціальний фонд						Разом
				усього	видатки споживання	з них		видатки розвитку	усього	у тому числі бюджет розвитку	видатки споживання	з них		видатки розвитку	
						оплата праці	комунальні послуги та енергоносії					оплата праці	комунальні послуги та енергоносії		
1	2	3	4	5	6	7	8	9	10	11	12	13	14	15	16
4311022	1022	0922	Надання загальної середньої освіти спеціальними закладами загальної середньої освіти для осіб з особливими освітніми потребами, зумовленими порушеннями інтелектуального розвитку, фізичними та/або сенсорними порушеннями, за рахунок коштів місцевого бюджету	64 716 290	62 216 290	36 926 577	7 917 104	2 500 000	94 450		94 450		94 450		64 810 740
4311023	1023	0922	Надання загальної середньої освіти спеціалізованими закладами загальної середньої освіти за рахунок коштів місцевого бюджету	94 331 154	94 331 154	60 530 485	4 757 962		3 496 550		3 496 550		140 300		97 827 704
4311031	1031	0921	Надання загальної середньої освіти закладами загальної середньої освіти за рахунок освітньої субвенції	767 321 488	767 321 488	598 072 163									767 321 488
4311032	1032	0922	Надання загальної середньої освіти спеціальними закладами загальної середньої освіти для осіб з особливими освітніми потребами, зумовленими порушеннями інтелектуального розвитку, фізичними та/або сенсорними порушеннями, за рахунок освітньої субвенції	41 183 275	41 183 275	33 756 783									41 183 275
4311033	1033	0922	Надання загальної середньої освіти спеціалізованими закладами загальної середньої освіти за рахунок освітньої субвенції	21 018 554	21 018 554	17 228 323									21 018 554

(грн)

Код Програмної класифікації видатків та кредитування місцевих бюджетів	Код Типової програмної класифікації видатків та кредитування	Код Функціональної класифікації видатків та кредитування	Найменування головного розпорядника коштів місцевого бюджету / відповідального виконавця, найменування бюджетної програми згідно з Типовою програмною класифікацією	Загальний фонд					Спеціальний фонд						Разом
				усього	видатки споживання	з них		видатки розвитку	усього	у тому числі бюджет розвитку	видатки споживання	з них		видатки розвитку	
						оплата праці	комунальні послуги та енергоносії					оплата праці	комунальні послуги та енергоносії		
1	2	3	4	5	6	7	8	9	10	11	12	13	14	15	16
4311070	1070	0960	Надання позашкільної освіти закладами позашкільної освіти, заходи із позашкільної роботи з дітьми	124 761 433	124 761 433	82 417 677	6 217 867		794 450		794 450		684 450		125 555 883
4311080	1080	0960	Надання спеціалізованої освіти мистецькими школами	182 328 710	181 828 710	137 311 123	4 748 456	500 000	11 700 000		11 700 000	9 000 000	187 100		194 028 710
4311141	1141	0990	Забезпечення діяльності інших закладів у сфері освіти	62 760 224	62 760 224	43 771 578	1 647 469								62 760 224
4311142	1142	0990	Інші програми та заходи у сфері освіти	117 650	117 650										117 650
4311151	1151	0990	Забезпечення діяльності інклюзивно-ресурсних центрів за рахунок коштів місцевого бюджету	10 470 123	10 470 123	6 491 878	644 032								10 470 123
4311152	1152	0990	Забезпечення діяльності інклюзивно-ресурсних центрів за рахунок освітньої субвенції	7 123 452	7 123 452	5 838 895									7 123 452
4311300	1300	0990	Підготовка та реалізація публічних інвестиційних проектів / програм публічних інвестицій за рахунок коштів місцевого бюджету в галузі освіти						100 200 000	100 200 000				100 200 000	100 200 000
4313105	3105	1010	Надання реабілітаційних послуг особам з інвалідністю та дітям з інвалідністю	48 683 076	48 283 076	34 112 448	2 495 905	400 000							48 683 076
4313114	3114	1040	Забезпечення умов для догляду та виховання дітей та молоді в дитячих будинках сімейного типу, прийомних сім'ях та сім'ях патронатних вихователів	681 600	681 600										681 600

(грн)

Код Програмної класифікації видатків та кредитування місцевих бюджетів	Код Типової програмної класифікації видатків та кредитування	Код Функціональної класифікації видатків та кредитування	Найменування головного розпорядника коштів місцевого бюджету / відповідального виконавця, найменування бюджетної програми згідно з Типовою програмною класифікацією	Загальний фонд					Спеціальний фонд						Разом
				усього	видатки споживання	з них		видатки розвитку	усього	у тому числі бюджет розвитку	видатки споживання	з них		видатки розвитку	
						оплата праці	комунальні послуги та енергоносії					оплата праці	комунальні послуги та енергоносії		
1	2	3	4	5	6	7	8	9	10	11	12	13	14	15	16
4313121	3121	1040	Здійснення соціальної роботи та надання соціальних послуг центрами соціальних служб та центрами надання соціальних послуг особам/сім'ям, які належать до вразливих груп населення та/або перебувають у складних життєвих обставинах	15 157 905	15 157 905	11 758 100	413 033								15 157 905
4313132	3132	1040	Створення умов для творчого, інтелектуального, духовного та фізичного розвитку дітей та молоді за місцем їх проживання	25 376 529	25 376 529	16 920 982	3 330 618		2 860 000		2 631 000	1 287 000	231 022	229 000	28 236 529
4313133	3133	1040	Забезпечення молодіжними центрами соціального становлення та розвитку молоді та інші заходи у сфері молодіжної політики	66 800	66 800										66 800
4313241	3241	1090	Надання комплексу послуг особам/сім'ям у сфері соціального захисту та соціального забезпечення іншими надавачами соціальних послуг	12 696 737	12 696 737	9 201 452	471 005								12 696 737
4313242	3242	1090	Інші заходи у сфері соціального захисту і соціального забезпечення	91 000	91 000										91 000
4313250	3250	1090	Підготовка та реалізація публічних інвестиційних проектів / програм публічних інвестицій за рахунок коштів місцевого бюджету в галузі соціального захисту та соціального забезпечення						1 000 000	1 000 000				1 000 000	1 000 000
4314030	4030	0824	Забезпечення діяльності бібліотек	42 164 259	42 164 259	30 066 049	3 583 679		300 000		250 000	100 000	27 000	50 000	42 464 259
4314060	4060	0828	Забезпечення діяльності палаців і будинків культури, клубів, центрів дозвілля та інших клубних закладів	10 907 467	10 907 467	6 413 107	1 888 813		2 000 000		1 700 000	1 000 000	90 000	300 000	12 907 467

(грн)

Код Програмної класифікації видатків та кредитування місцевих бюджетів	Код Типової програмної класифікації видатків та кредитуван	Код Функціональної класифікації видатків та кредитуван	Найменування головного розпорядника коштів місцевого бюджету / відповідального виконавця, найменування бюджетної програми згідно з Типовою програмною класифікацією	Загальний фонд					Спеціальний фонд						Разом
				усього	видатки споживання	з них: оплата праці	з них: комунальні послуги та енергоносії	видатки розвитку	усього	у тому числі бюджет розвитку	видатки споживання	з них: оплата праці	з них: комунальні послуги та енергоносії	видатки розвитку	
1	2	3	4	5	6	7	8	9	10	11	12	13	14	15	16
4314081	4081	0829	Забезпечення діяльності інших закладів в галузі культури і мистецтва	4 444 243	4 444 243	3 352 525	74 162								4 444 243
4314083	4083	0829	Підготовка та реалізація публічних інвестиційних проектів / програм публічних інвестицій за рахунок коштів місцевого бюджету в галузі культури і мистецтва						500 000	500 000				500 000	500 000
4315031	5031	0810	Розвиток здібностей у дітей та молоді з фізичної культури та спорту комунальними дитячо-юнацькими спортивними школами	60 415 436	59 930 436	42 751 321	3 567 965	485 000							60 415 436
4315061	5061	0810	Забезпечення діяльності місцевих центрів фізичного здоров'я населення "Спорт для всіх" та проведення фізкультурно-масових заходів серед населення регіону	120 000	120 000										120 000
4316011	6011	0610	Експлуатація та технічне обслуговування житлового фонду	2 929 181				2 929 181							2 929 181
4316091	6091	0640	Підготовка та реалізація публічних інвестиційних проектів / програм публічних інвестицій за рахунок коштів місцевого бюджету в галузі житлово-комунального господарства						64 183 116	64 183 116				64 183 116	64 183 116
4400000			**Оболонська районна в місті Києві державна адміністрація**	**3 659 653 023**	**3 643 962 242**	**2 487 776 589**	**229 152 439**	**15 690 781**	**425 556 816**	**273 054 996**	**152 501 820**	**6 946 345**	**502 500**	**273 054 996**	**4 085 209 839**
4410000			Оболонська районна в місті Києві державна адміністрація	3 659 653 023	3 643 962 242	2 487 776 589	229 152 439	15 690 781	425 556 816	273 054 996	152 501 820	6 946 345	502 500	273 054 996	4 085 209 839
4410160	0160	0111	Керівництво і управління Оболонською районною в місті Києві державною адміністрацією	182 356 810	181 356 810	137 627 913	5 382 500	1 000 000	50 000		50 000				182 406 810
4411010	1010	0910	Надання дошкільної освіти	915 011 099	913 011 099	618 136 899	75 378 212	2 000 000	112 034 210		112 034 210				1 027 045 309

(грн)

Код Програмної класифікації видатків та кредитування місцевих бюджетів	Код Типової програмної класифікації видатків та кредитування	Код Функціональної класифікації видатків та кредитування	Найменування головного розпорядника коштів місцевого бюджету / відповідального виконавця, найменування бюджетної програми згідно з Типовою програмною класифікацією	Загальний фонд					Спеціальний фонд						Разом
				усього	видатки споживання	з них: оплата праці	з них: комунальні послуги та енергоносії	видатки розвитку	усього	у тому числі бюджет розвитку	видатки споживання	з них: оплата праці	з них: комунальні послуги та енергоносії	видатки розвитку	
1	2	3	4	5	6	7	8	9	10	11	12	13	14	15	16
4411021	1021	0921	Надання загальної середньої освіти закладами загальної середньої освіти за рахунок коштів місцевого бюджету	1 200 039 471	1 195 986 471	752 415 971	109 535 132	4 053 000	30 404 200		30 404 200				1 230 443 671
4411022	1022	0922	Надання загальної середньої освіти спеціальними закладами загальної середньої освіти для осіб з особливими освітніми потребами, зумовленими порушеннями інтелектуального розвитку, фізичними та/або сенсорними порушеннями, за рахунок коштів місцевого бюджету	68 493 328	67 493 328	35 663 102	8 389 283	1 000 000							68 493 328
4411025	1025	0922	Надання загальної середньої освіти навчально реабілітаційними центрами для осіб з особливими освітніми потребами, зумовленими складними порушеннями розвитку, за рахунок коштів місцевого бюджету	86 661 147	84 714 147	46 334 202	9 645 027	1 947 000							86 661 147
4411031	1031	0921	Надання загальної середньої освіти закладами загальної середньої освіти за рахунок освітньої субвенції	615 402 327	615 402 327	469 447 783									615 402 327

(грн)

Код Програмної класифікації видатків та кредитування місцевих бюджетів	Код Типової програмної класифікації видатків та кредитуван	Код Функціональної класифікації видатків та кредитуван	Найменування головного розпорядника коштів місцевого бюджету / відповідального виконавця, найменування бюджетної програми згідно з Типовою програмною класифікацією	Загальний фонд					Спеціальний фонд						Разом
				усього	видатки споживання	з них		видатки розвитку	усього	у тому числі бюджет розвитку	видатки споживання	з них		видатки розвитку	
						оплата праці	комунальні послуги та енергоносії					оплата праці	комунальні послуги та енергоносії		
1	2	3	4	5	6	7	8	9	10	11	12	13	14	15	16
4411032	1032	0922	Надання загальної середньої освіти спеціальними закладами загальної середньої освіти для осіб з особливими освітніми потребами, зумовленими порушеннями інтелектуального розвитку, фізичними та/або сенсорними порушеннями, за рахунок освітньої субвенції	26 604 730	26 604 730	21 807 156									26 604 730
4411035	1035	0922	Надання загальної середньої освіти навчально-реабілітаційними центрами для осіб з особливими освітніми потребами, зумовленими складними порушеннями розвитку, за рахунок освітньої субвенції	44 964 609	44 964 609	36 856 237									44 964 609
4411070	1070	0960	Надання позашкільної освіти закладами позашкільної освіти, заходи із позашкільної роботи з дітьми	145 897 332	145 897 332	107 539 847	6 636 595		260 510		260 510				146 157 842
4411080	1080	0960	Надання спеціалізованої освіти мистецькими школами	142 220 851	142 220 851	100 227 410	3 503 780		7 047 900		7 047 900	5 346 345	300 000		149 268 751
4411141	1141	0990	Забезпечення діяльності інших закладів у сфері освіти	63 750 546	63 750 546	44 364 740	2 259 676								63 750 546
4411142	1142	0990	Інші програми та заходи у сфері освіти	72 400	72 400										72 400
4411151	1151	0990	Забезпечення діяльності інклюзивно-ресурсних центрів за рахунок коштів місцевого бюджету	7 781 411	7 781 411	5 816 136	129 725								7 781 411
4411152	1152	0990	Забезпечення діяльності інклюзивно-ресурсних центрів за рахунок освітньої субвенції	4 483 215	4 483 215	3 674 766									4 483 215

(грн)

Код Програмної класифікації видатків та кредитування місцевих бюджетів	Код Типової програмної класифікації видатків та кредитування	Код Функціональної класифікації видатків та кредитування	Найменування головного розпорядника коштів місцевого бюджету / відповідального виконавця, найменування бюджетної програми згідно з Типовою програмною класифікацією	Загальний фонд					Спеціальний фонд						Разом
				усього	видатки споживання	з них		видатки розвитку	усього	у тому числі бюджет розвитку	видатки споживання	з них		видатки розвитку	
						оплата праці	комунальні послуги та енергоносії					оплата праці	комунальні послуги та енергоносії		
1	2	3	4	5	6	7	8	9	10	11	12	13	14	15	16
4411300	1300	0990	Підготовка та реалізація публічних інвестиційних проектів / програм публічних інвестицій за рахунок коштів місцевого бюджету в галузі освіти						130 582 879	130 582 879				130 582 879	130 582 879
4413105	3105	1010	Надання реабілітаційних послуг особам з інвалідністю та дітям з інвалідністю	28 465 279	28 465 279	21 782 760	734 080								28 465 279
4413114	3114	1040	Забезпечення умов для догляду та виховання дітей та молоді в дитячих будинках сімейного типу, прийомних сім'ях та сім'ях патронатних вихователів	64 200	64 200										64 200
4413121	3121	1040	Здійснення соціальної роботи та надання соціальних послуг центрами соціальних служб та центрами надання соціальних послуг особам/сім'ям, які належать до вразливих груп населення та/або перебувають у складних життєвих обставинах	17 513 701	17 513 701	13 019 640	1 024 638								17 513 701
4413132	3132	1040	Створення умов для творчого, інтелектуального, духовного та фізичного розвитку дітей та молоді за місцем їх проживання	15 752 135	15 752 135	10 369 689	2 875 146		2 700 000		2 700 000	1 600 000	202 500		18 452 135
4413242	3242	1090	Інші заходи у сфері соціального захисту і соціального забезпечення	100 000	100 000										100 000
4414030	4030	0824	Забезпечення діяльності бібліотек	37 440 914	37 440 914	25 095 830	2 398 629		5 000		5 000				37 445 914
4414081	4081	0829	Забезпечення діяльності інших закладів в галузі культури і мистецтва	4 006 501	4 006 501	2 841 830	127 421								4 006 501

(грн)

Код Програмної класифікації видатків та кредитування місцевих бюджетів	Код Типової програмної класифікації видатків та кредитуван	Код Функціональної класифікації видатків та кредитуван	Найменування головного розпорядника коштів місцевого бюджету / відповідального виконавця, найменування бюджетної програми згідно з Типовою програмною класифікацією	Загальний фонд					Спеціальний фонд						Разом
				усього	видатки споживання	з них		видатки розвитку	усього	у тому числі бюджет розвитку	видатки споживання	з них		видатки розвитку	
						оплата праці	комунальні послуги та енергоносії					оплата праці	комунальні послуги та енергоносії		
1	2	3	4	5	6	7	8	9	10	11	12	13	14	15	16
4414083	4083	0829	Підготовка та реалізація публічних інвестиційних проектів / програм публічних інвестицій за рахунок коштів місцевого бюджету в галузі культури і мистецтва						3 707 817	3 707 817				3 707 817	3 707 817
4415031	5031	0810	Розвиток здібностей у дітей та молоді з фізичної культури та спорту комунальними дитячо-юнацькими спортивними школами	45 880 236	45 880 236	34 754 678	1 132 595								45 880 236
4415061	5061	0810	Забезпечення діяльності місцевих центрів фізичного здоров'я населення "Спорт для всіх" та проведення фізкультурно-масових заходів серед населення регіону	1 000 000	1 000 000										1 000 000
4416011	6011	0610	Експлуатація та технічне обслуговування житлового фонду	5 690 781				5 690 781							5 690 781
4416091	6091	0640	Підготовка та реалізація публічних інвестиційних проектів / програм публічних інвестицій за рахунок коштів місцевого бюджету в галузі житлово-комунального господарства						138 764 300	138 764 300				138 764 300	138 764 300
4500000			**Печерська районна в місті Києві державна адміністрація**	**1 652 382 391**	**1 641 253 754**	**1 101 735 536**	**108 571 492**	**11 128 637**	**136 947 678**	**80 696 035**	**56 251 643**	**6 219 970**	**3 060 950**	**80 696 035**	**1 789 330 069**
4510000			Печерська районна в місті Києві державна адміністрація	1 652 382 391	1 641 253 754	1 101 735 536	108 571 492	11 128 637	136 947 678	80 696 035	56 251 643	6 219 970	3 060 950	80 696 035	1 789 330 069
4510160	0160	0111	Керівництво і управління Печерською районною в місті Києві державною адміністрацією	157 636 035	156 636 035	118 332 892	3 975 836	1 000 000	127 400		127 400				157 763 435
4511010	1010	0910	Надання дошкільної освіти	310 779 546	308 679 546	177 165 147	24 510 483	2 100 000	32 863 581		32 863 581		890 000		343 643 127

(грн)

Код Програмної класифікації видатків та кредитування місцевих бюджетів	Код Типової програмної класифікації видатків та кредитуван	Код Функціональної класифікації видатків та кредитуван	Найменування головного розпорядника коштів місцевого бюджету / відповідального виконавця, найменування бюджетної програми згідно з Типовою програмною класифікацією	Загальний фонд					Спеціальний фонд						Разом
				усього	видатки споживання	з них		видатки розвитку	усього	у тому числі бюджет розвитку	видатки споживання	з них		видатки розвитку	
						оплата праці	комунальні послуги та енергоносії					оплата праці	комунальні послуги та енергоносії		
1	2	3	4	5	6	7	8	9	10	11	12	13	14	15	16
4511021	1021	0921	Надання загальної середньої освіти закладами загальної середньої освіти за рахунок коштів місцевого бюджету	574 417 207	568 791 707	350 621 277	70 064 093	5 625 500	15 189 662		15 189 662		1 950 000		589 606 869
4511031	1031	0921	Надання загальної середньої освіти закладами загальної середньої освіти за рахунок освітньої субвенції	289 871 860	289 871 860	221 999 892									289 871 860
4511070	1070	0960	Надання позашкільної освіти закладами позашкільної освіти, заходи із позашкільної роботи з дітьми	44 860 624	44 630 624	31 932 476	1 322 113	230 000							44 860 624
4511080	1080	0960	Надання спеціалізованої освіти мистецькими школами	147 979 635	147 479 635	117 703 800	2 954 050	500 000	7 852 200		7 852 200	6 219 970	62 650		155 831 835
4511141	1141	0990	Забезпечення діяльності інших закладів у сфері освіти	26 856 459	26 706 459	19 244 800	861 603	150 000							26 856 459
4511142	1142	0990	Інші програми та заходи у сфері освіти	23 530	23 530										23 530
4511151	1151	0990	Забезпечення діяльності інклюзивно-ресурсних центрів за рахунок коштів місцевого бюджету	10 095 130	9 945 130	3 075 089	153 770	150 000							10 095 130
4511152	1152	0990	Забезпечення діяльності інклюзивно-ресурсних центрів за рахунок освітньої субвенції	2 271 672	2 271 672	1 862 026									2 271 672
4511300	1300	0990	Підготовка та реалізація публічних інвестиційних проектів / програм публічних інвестицій за рахунок коштів місцевого бюджету в галузі освіти						26 310 175	26 310 175				26 310 175	26 310 175
4513114	3114	1040	Забезпечення умов для догляду та виховання дітей та молоді в дитячих будинках сімейного типу, прийомних сім'ях та сім'ях патронатних вихователів	55 200	55 200										55 200

(грн)

Код Програмної класифікації видатків та кредитування місцевих бюджетів	Код Типової програмної класифікації видатків та кредитування	Код Функціональної класифікації видатків та кредитування	Найменування головного розпорядника коштів місцевого бюджету / відповідального виконавця, найменування бюджетної програми згідно з Типовою програмною класифікацією	Загальний фонд					Спеціальний фонд						Разом
				усього	видатки споживання	з них		видатки розвитку	усього	у тому числі бюджет розвитку	видатки споживання	з них		видатки розвитку	
						оплата праці	комунальні послуги та енергоносії					оплата праці	комунальні послуги та енергоносії		
1	2	3	4	5	6	7	8	9	10	11	12	13	14	15	16
4513121	3121	1040	Здійснення соціальної роботи та надання соціальних послуг центрами соціальних служб та центрами надання соціальних послуг особам/сім'ям, які належать до вразливих груп населення та/або перебувають у складних життєвих обставинах	11 163 476	11 163 476	8 733 600	151 629								11 163 476
4513132	3132	1040	Створення умов для творчого, інтелектуального, духовного та фізичного розвитку дітей та молоді за місцем їх проживання	11 894 314	11 894 314	8 496 976	1 176 662								11 894 314
4513242	3242	1090	Інші заходи у сфері соціального захисту і соціального забезпечення	107 600	107 600										107 600
4514030	4030	0824	Забезпечення діяльності бібліотек	34 545 602	34 545 602	24 503 426	2 785 755		218 800		218 800		158 300		34 764 402
4514081	4081	0829	Забезпечення діяльності інших закладів в галузі культури і мистецтва	3 658 320	3 658 320	2 555 000	189 700								3 658 320
4514082	4082	0829	Інші заходи в галузі культури і мистецтва	320 000	320 000										320 000
4515031	5031	0810	Розвиток здібностей у дітей та молоді з фізичної культури та спорту комунальними дитячо-юнацькими спортивними школами	24 209 402	23 964 902	15 509 135	425 798	244 500							24 209 402
4515061	5061	0810	Забезпечення діяльності місцевих центрів фізичного здоров'я населення "Спорт для всіх" та проведення фізкультурно-масових заходів серед населення регіону	508 142	508 142										508 142
4516011	6011	0610	Експлуатація та технічне обслуговування житлового фонду	1 128 637				1 128 637							1 128 637

(грн)

Код Програмної класифікації видатків та кредитування місцевих бюджетів	Код Типової програмної класифікації видатків та кредитування	Код Функціональної класифікації видатків та кредитування	Найменування головного розпорядника коштів місцевого бюджету / відповідального виконавця, найменування бюджетної програми згідно з Типовою програмною класифікацією	Загальний фонд					Спеціальний фонд						Разом
				усього	видатки споживання	з них		видатки розвитку	усього	у тому числі бюджет розвитку	видатки споживання	з них		видатки розвитку	
						оплата праці	комунальні послуги та енергоносії					оплата праці	комунальні послуги та енергоносії		
1	2	3	4	5	6	7	8	9	10	11	12	13	14	15	16
4516091	6091	0640	Підготовка та реалізація публічних інвестиційних проектів / програм публічних інвестицій за рахунок коштів місцевого бюджету в галузі житлово-комунального господарства						54 385 860	54 385 860				54 385 860	54 385 860
4600000			**Подільська районна в місті Києві державна адміністрація**	**2 618 503 206**	**2 606 116 694**	**1 698 701 042**	**196 048 332**	**12 386 512**	**286 020 571**	**149 652 777**	**136 093 794**	**12 441 390**	**890 170**	**149 926 777**	**2 904 523 777**
4610000			Подільська районна в місті Києві державна адміністрація	2 618 503 206	2 606 116 694	1 698 701 042	196 048 332	12 386 512	286 020 571	149 652 777	136 093 794	12 441 390	890 170	149 926 777	2 904 523 777
4610160	0160	0111	Керівництво і управління Подільською районною в місті Києві державною адміністрацією	152 027 417	151 027 417	114 639 641	4 055 915	1 000 000							152 027 417
4611010	1010	0910	Надання дошкільної освіти	717 385 709	716 198 709	470 087 590	61 990 890	1 187 000	90 505 782		90 505 782				807 891 491
4611021	1021	0921	Надання загальної середньої освіти закладами загальної середньої освіти за рахунок коштів місцевого бюджету	717 623 877	713 792 277	418 899 195	98 726 519	3 831 600	27 758 198		27 758 198				745 382 075
4611022	1022	0922	Надання загальної середньої освіти спеціальними закладами загальної середньої освіти для осіб з особливими освітніми потребами, зумовленими порушеннями інтелектуального розвитку, фізичними та/або сенсорними порушеннями, за рахунок коштів місцевого бюджету	55 001 601	53 047 401	26 797 450	7 184 907	1 954 200							55 001 601

(грн)

Код Програмної класифікації видатків та кредитування місцевих бюджетів	Код Типової програмної класифікації видатків та кредитування	Код Функціональної класифікації видатків та кредитування	Найменування головного розпорядника коштів місцевого бюджету / відповідального виконавця, найменування бюджетної програми згідно з Типовою програмною класифікацією	Загальний фонд					Спеціальний фонд						Разом
				усього	видатки споживання	з них		видатки розвитку	усього	у тому числі бюджет розвитку	видатки споживання	з них		видатки розвитку	
						оплата праці	комунальні послуги та енергоносії					оплата праці	комунальні послуги та енергоносії		
1	2	3	4	5	6	7	8	9	10	11	12	13	14	15	16
4611025	1025	0922	Надання загальної середньої освіти навчально реабілітаційними центрами для осіб з особливими освітніми потребами, зумовленими складними порушеннями розвитку, за рахунок коштів місцевого бюджету	47 122 201	46 019 001	24 820 330	6 960 637	1 103 200	225 791		225 791				47 347 992
4611026	1026	0921	Надання загальної середньої освіти міжшкільними ресурсними центрами за рахунок коштів місцевого бюджету	3 640 247	3 640 247	2 477 400	589 661								3 640 247
4611031	1031	0921	Надання загальної середньої освіти закладами загальної середньої освіти за рахунок освітньої субвенції	524 904 988	524 904 988	342 701 800									524 904 988
4611032	1032	0922	Надання загальної середньої освіти спеціальними закладами загальної середньої освіти для осіб з особливими освітніми потребами, зумовленими порушеннями інтелектуального розвитку, фізичними та/або сенсорними порушеннями, за рахунок освітньої субвенції	30 685 280	30 685 280	25 151 870									30 685 280
4611035	1035	0922	Надання загальної середньої освіти навчально реабілітаційними центрами для осіб з особливими освітніми потребами, зумовленими складними порушеннями розвитку, за рахунок освітньої субвенції	20 094 376	20 094 376	16 470 800									20 094 376

(грн)

Код Програмної класифікації видатків та кредитування місцевих бюджетів	Код Типової програмної класифікації видатків та кредитуван	Код Функціональної класифікації видатків та кредитуван	Найменування головного розпорядника коштів місцевого бюджету / відповідального виконавця, найменування бюджетної програми згідно з Типовою програмною класифікацією	Загальний фонд					Спеціальний фонд						Разом
				усього	видатки споживання	з них		видатки розвитку	усього	у тому числі бюджет розвитку	видатки споживання	з них		видатки розвитку	
						оплата праці	комунальні послуги та енергоносії					оплата праці	комунальні послуги та енергоносії		
1	2	3	4	5	6	7	8	9	10	11	12	13	14	15	16
4611070	1070	0960	Надання позашкільної освіти закладами позашкільної освіти, заходи із позашкільної роботи з дітьми	40 490 710	40 490 710	26 839 482	4 140 030		1 523		1 523				40 492 233
4611080	1080	0960	Надання спеціалізованої освіти мистецькими школами	166 959 789	166 459 789	130 872 352	4 508 624	500 000	12 595 800		12 321 800	9 016 390	414 200	274 000	179 555 589
4611141	1141	0990	Забезпечення діяльності інших закладів у сфері освіти	30 246 125	29 946 125	21 374 970	296 320	300 000							30 246 125
4611142	1142	0990	Інші програми та заходи у сфері освіти	54 300	54 300										54 300
4611151	1151	0990	Забезпечення діяльності інклюзивно-ресурсних центрів за рахунок коштів місцевого бюджету	10 060 341	9 936 341	7 204 710	384 030	124 000							10 060 341
4611152	1152	0990	Забезпечення діяльності інклюзивно-ресурсних центрів за рахунок освітньої субвенції	1 694 898	1 694 898	1 389 260									1 694 898
4611300	1300	0990	Підготовка та реалізація публічних інвестиційних проектів / програм публічних інвестицій за рахунок коштів місцевого бюджету в галузі освіти						62 055 811	62 055 811				62 055 811	62 055 811
4613114	3114	1040	Забезпечення умов для догляду та виховання дітей та молоді в дитячих будинках сімейного типу, прийомних сім'ях та сім'ях патронатних вихователів	165 500	165 500										165 500
4613121	3121	1040	Здійснення соціальної роботи та надання соціальних послуг центрами соціальних служб та центрами надання соціальних послуг особам/сім'ям, які належать до вразливих груп населення та/або перебувають у складних життєвих обставинах	14 594 400	14 594 400	11 326 900	174 758								14 594 400

(грн)

Код Програмної класифікації видатків та кредитування місцевих бюджетів	Код Типової програмної класифікації видатків та кредитуван	Код Функціональної класифікації видатків та кредитуван	Найменування головного розпорядника коштів місцевого бюджету / відповідального виконавця, найменування бюджетної програми згідно з Типовою програмною класифікацією	Загальний фонд					Спеціальний фонд						Разом
				усього	видатки споживання	з них		видатки розвитку	усього	у тому числі бюджет розвитку	видатки споживання	з них		видатки розвитку	
						оплата праці	комунальні послуги та енергоносії					оплата праці	комунальні послуги та енергоносії		
1	2	3	4	5	6	7	8	9	10	11	12	13	14	15	16
4613132	3132	1040	Створення умов для творчого, інтелектуального, духовного та фізичного розвитку дітей та молоді за місцем їх проживання	23 796 081	23 796 081	16 539 869	2 896 560		4 750 700		4 750 700	3 000 000	465 670		28 546 781
4613133	3133	1040	Забезпечення молодіжними центрами соціального становлення та розвитку молоді та інші заходи у сфері молодіжної політики	70 000	70 000										70 000
4613242	3242	1090	Інші заходи у сфері соціального захисту і соціального забезпечення	218 089	218 089										218 089
4613250	3250	1090	Підготовка та реалізація публічних інвестиційних проектів / програм публічних інвестицій за рахунок коштів місцевого бюджету в галузі соціального захисту та соціального забезпечення						30 300 000	30 300 000				30 300 000	30 300 000
4614030	4030	0824	Забезпечення діяльності бібліотек	32 242 463	32 242 463	22 500 988	3 006 776								32 242 463
4614081	4081	0829	Забезпечення діяльності інших закладів в галузі культури і мистецтва	3 169 048	3 169 048	2 415 203	65 445								3 169 048
4615031	5031	0810	Розвиток здібностей у дітей та молоді з фізичної культури та спорту комунальними дитячо-юнацькими спортивними школами	21 299 737	21 299 737	15 258 009	388 763								21 299 737
4615061	5061	0810	Забезпечення діяльності місцевих центрів фізичного здоров'я населення "Спорт для всіх" та проведення фізкультурно-масових заходів серед населення регіону	2 569 517	2 569 517	933 223	678 497		530 000		530 000	425 000	10 300		3 099 517
4616011	6011	0610	Експлуатація та технічне обслуговування житлового фонду	1 586 512				1 586 512							1 586 512
4616030	6030	0620	Організація благоустрою населених пунктів	800 000				800 000							800 000

(грн)

Код Програмної класифікації видатків та кредитування місцевих бюджетів	Код Типової програмної класифікації видатків та кредитування	Код Функціональної класифікації видатків та кредитування	Найменування головного розпорядника коштів місцевого бюджету / відповідального виконавця, найменування бюджетної програми згідно з Типовою програмною класифікацією	Загальний фонд					Спеціальний фонд						Разом
				усього	видатки споживання	з них: оплата праці	з них: комунальні послуги та енергоносії	видатки розвитку	усього	у тому числі бюджет розвитку	видатки споживання	з них: оплата праці	з них: комунальні послуги та енергоносії	видатки розвитку	
1	2	3	4	5	6	7	8	9	10	11	12	13	14	15	16
4616091	6091	0640	Підготовка та реалізація публічних інвестиційних проектів / програм публічних інвестицій за рахунок коштів місцевого бюджету в галузі житлово-комунального господарства						57 296 966	57 296 966				57 296 966	57 296 966
4700000			**Святошинська районна в місті Києві державна адміністрація**	**3 899 335 879**	**3 886 519 192**	**2 654 160 056**	**312 694 771**	**12 816 687**	**521 085 404**	**300 235 531**	**212 729 599**	**2 240 663**	**1 965 168**	**308 355 805**	**4 420 421 283**
4710000			Святошинська районна в місті Києві державна адміністрація	3 899 335 879	3 886 519 192	2 654 160 056	312 694 771	12 816 687	521 085 404	300 235 531	212 729 599	2 240 663	1 965 168	308 355 805	4 420 421 283
4710160	0160	0111	Керівництво і управління Святошинською районною в місті Києві державною адміністрацією	182 894 523	181 894 523	137 303 792	5 206 844	1 000 000							182 894 523
4711010	1010	0910	Надання дошкільної освіти	1 106 389 784	1 097 389 784	716 263 268	123 357 700	9 000 000	177 953 087		177 953 087		715 000		1 284 342 871
4711021	1021	0921	Надання загальної середньої освіти закладами загальної середньої освіти за рахунок коштів місцевого бюджету	1 187 752 719	1 187 752 719	745 306 973	138 016 145		30 779 524		30 779 524		1 000 000		1 218 532 243
4711022	1022	0922	Надання загальної середньої освіти спеціальними закладами загальної середньої освіти для осіб з особливими освітніми потребами, зумовленими порушеннями інтелектуального розвитку, фізичними та/або сенсорними порушеннями, за рахунок коштів місцевого бюджету	88 571 476	88 571 476	46 230 472	15 093 450								88 571 476
4711026	1026	0921	Надання загальної середньої освіти міжшкільними ресурсними центрами за рахунок коштів місцевого бюджету	3 201 208	3 201 208	1 728 367	822 600								3 201 208

(грн)

Код Програмної класифікації видатків та кредитування місцевих бюджетів	Код Типової програмної класифікації видатків та кредитування	Код Функціональної класифікації видатків та кредитування	Найменування головного розпорядника коштів місцевого бюджету / відповідального виконавця, найменування бюджетної програми згідно з Типовою програмною класифікацією	Загальний фонд					Спеціальний фонд						Разом
				усього	видатки споживання	з них		видатки розвитку	усього	у тому числі бюджет розвитку	видатки споживання	з них		видатки розвитку	
						оплата праці	комунальні послуги та енергоносії					оплата праці	комунальні послуги та енергоносії		
1	2	3	4	5	6	7	8	9	10	11	12	13	14	15	16
4711031	1031	0921	Надання загальної середньої освіти закладами загальної середньої освіти за рахунок освітньої субвенції	705 163 668	705 163 668	560 788 307									705 163 668
4711032	1032	0922	Надання загальної середньої освіти спеціальними закладами загальної середньої освіти для осіб з особливими освітніми потребами, зумовленими порушеннями інтелектуального розвитку, фізичними та/або сенсорними порушеннями, за рахунок освітньої субвенції	35 984 109	35 984 109	29 495 171									35 984 109
4711070	1070	0960	Надання позашкільної освіти закладами позашкільної освіти, заходи із позашкільної роботи з дітьми	187 716 548	187 716 548	130 641 351	12 240 100		318 000		318 000		98 000		188 034 548
4711080	1080	0960	Надання спеціалізованої освіти мистецькими школами	138 763 327	138 763 327	110 598 724	2 709 448		7 575 750		300 476	80 041		7 275 274	146 339 077
4711141	1141	0990	Забезпечення діяльності інших закладів у сфері освіти	57 659 275	57 659 275	37 800 000	1 453 000								57 659 275
4711142	1142	0990	Інші програми та заходи у сфері освіти	72 400	72 400										72 400
4711151	1151	0990	Забезпечення діяльності інклюзивно-ресурсних центрів за рахунок коштів місцевого бюджету	8 609 548	8 609 548	5 863 728	705 800								8 609 548
4711152	1152	0990	Забезпечення діяльності інклюзивно-ресурсних центрів за рахунок освітньої субвенції	3 313 616	3 313 616	2 716 079									3 313 616
4711300	1300	0990	Підготовка та реалізація публічних інвестиційних проектів / програм публічних інвестицій за рахунок коштів місцевого бюджету в галузі освіти						64 810 000	64 810 000				64 810 000	64 810 000

(грн)

Код Програмної класифікації видатків та кредитування місцевих бюджетів	Код Типової програмної класифікації видатків та кредитування	Код Функціональної класифікації видатків та кредитування	Найменування головного розпорядника коштів місцевого бюджету / відповідального виконавця, найменування бюджетної програми згідно з Типовою програмною класифікацією	Загальний фонд					Спеціальний фонд						Разом
				усього	видатки споживання	з них		видатки розвитку	усього	у тому числі бюджет розвитку	видатки споживання	з них		видатки розвитку	
						оплата праці	комунальні послуги та енергоносії					оплата праці	комунальні послуги та енергоносії		
1	2	3	4	5	6	7	8	9	10	11	12	13	14	15	16
4713105	3105	1010	Надання реабілітаційних послуг особам з інвалідністю та дітям з інвалідністю	36 383 255	36 383 255	26 277 954	1 641 999								36 383 255
4713114	3114	1040	Забезпечення умов для догляду та виховання дітей та молоді в дитячих будинках сімейного типу, прийомних сім'ях та сім'ях патронатних вихователів	91 500	91 500										91 500
4713121	3121	1040	Здійснення соціальної роботи та надання соціальних послуг центрами соціальних служб та центрами надання соціальних послуг особам/сім'ям, які належать до вразливих груп населення та/або перебувають у складних життєвих обставинах	22 027 509	22 027 509	16 747 621	196 355								22 027 509
4713124	3124	1040	Розвиток та надання послуг спеціалізованими службами підтримки осіб, які постраждали від домашнього насильства та/або насильства за ознакою статі	6 140 181	6 140 181	4 502 425	210 405								6 140 181
4713132	3132	1040	Створення умов для творчого, інтелектуального, духовного та фізичного розвитку дітей та молоді за місцем їх проживання	22 040 336	22 040 336	12 446 232	2 790 793		786 525		786 525	475 200	66 781		22 826 861
4713133	3133	1040	Забезпечення молодіжними центрами соціального становлення та розвитку молоді та інші заходи у сфері молодіжної політики	150 000	150 000										150 000
4713242	3242	1090	Інші заходи у сфері соціального захисту і соціального забезпечення	136 200	136 200										136 200

(грн)

Код Програмної класифікації видатків та кредитування місцевих бюджетів	Код Типової програмної класифікації видатків та кредитуван	Код Функціональної класифікації видатків та кредитуван	Найменування головного розпорядника коштів місцевого бюджету / відповідального виконавця, найменування бюджетної програми згідно з Типовою програмною класифікацією	Загальний фонд					Спеціальний фонд						Разом
				усього	видатки споживання	з них: оплата праці	з них: комунальні послуги та енергоносії	видатки розвитку	усього	у тому числі бюджет розвитку	видатки споживання	з них: оплата праці	з них: комунальні послуги та енергоносії	видатки розвитку	
1	2	3	4	5	6	7	8	9	10	11	12	13	14	15	16
4713250	3250	1090	Підготовка та реалізація публічних інвестиційних проектів / програм публічних інвестицій за рахунок коштів місцевого бюджету в галузі соціального захисту та соціального забезпечення						69 405 800	69 405 800				69 405 800	69 405 800
4714030	4030	0824	Забезпечення діяльності бібліотек	28 781 046	28 781 046	20 980 630	2 035 131								28 781 046
4714060	4060	0828	Забезпечення діяльності палаців і будинків культури, клубів, центрів дозвілля та інших клубних закладів	10 736 248	10 736 248	7 173 434	1 568 867		3 386 987		2 541 987	1 685 422	77 387	845 000	14 123 235
4714081	4081	0829	Забезпечення діяльності інших закладів в галузі культури і мистецтва	4 760 505	4 760 505	3 504 750	68 460								4 760 505
4715031	5031	0810	Розвиток здібностей у дітей та молоді з фізичної культури та спорту комунальними дитячо-юнацькими спортивними школами	59 030 211	59 030 211	37 790 778	4 577 674		50 000		50 000		8 000		59 080 211
4715061	5061	0810	Забезпечення діяльності місцевих центрів фізичного здоров'я населення "Спорт для всіх" та проведення фізкультурно-масових заходів серед населення регіону	150 000	150 000										150 000
4716011	6011	0610	Експлуатація та технічне обслуговування житлового фонду	2 816 687				2 816 687							2 816 687
4716091	6091	0640	Підготовка та реалізація публічних інвестиційних проектів / програм публічних інвестицій за рахунок коштів місцевого бюджету в галузі житлово-комунального господарства						166 019 731	166 019 731				166 019 731	166 019 731
4800000			**Солом'янська районна в місті Києві державна адміністрація**	**3 594 394 471**	**3 579 604 167**	**2 421 238 188**	**300 121 484**	**14 790 304**	**461 034 449**	**303 706 000**	**157 328 449**	**11 160 413**	**3 017 532**	**303 706 000**	**4 055 428 920**

(грн)

Код Програмної класифікації видатків та кредитування місцевих бюджетів	Код Типової програмної класифікації видатків та кредитуван	Код Функціональної класифікації видатків та кредитуван	Найменування головного розпорядника коштів місцевого бюджету / відповідального виконавця, найменування бюджетної програми згідно з Типовою програмною класифікацією	Загальний фонд					Спеціальний фонд						Разом
				усього	видатки споживання	з них		видатки розвитку	усього	у тому числі бюджет розвитку	видатки споживання	з них		видатки розвитку	
						оплата праці	комунальні послуги та енергоносії					оплата праці	комунальні послуги та енергоносії		
1	2	3	4	5	6	7	8	9	10	11	12	13	14	15	16
4810000			Солом'янська районна в місті Києві державна адміністрація	3 594 394 471	3 579 604 167	2 421 238 188	300 121 484	14 790 304	461 034 449	303 706 000	157 328 449	11 160 413	3 017 532	303 706 000	4 055 428 920
4810160	0160	0111	Керівництво і управління Солом"янською районною в місті Києві державною адміністрацією	190 969 453	189 969 453	138 558 630	8 766 674	1 000 000							190 969 453
4811010	1010	0910	Надання дошкільної освіти	1 018 871 290	1 017 371 290	648 402 919	112 538 388	1 500 000	99 810 492		99 810 492		885 600		1 118 681 782
4811021	1021	0921	Надання загальної середньої освіти закладами загальної середньої освіти за рахунок коштів місцевого бюджету	1 219 293 281	1 213 560 113	766 779 564	145 238 577	5 733 168	46 209 407		46 209 407	3 626 105	1 703 632		1 265 502 688
4811022	1022	0922	Надання загальної середньої освіти спеціальними закладами загальної середньої освіти для осіб з особливими освітніми потребами, зумовленими порушеннями інтелектуального розвитку, фізичними та/або сенсорними порушеннями, за рахунок коштів місцевого бюджету	31 260 911	30 760 911	16 543 739	3 079 581	500 000	364 400		364 400		81 400		31 625 311
4811025	1025	0922	Надання загальної середньої освіти навчально реабілітаційними центрами для осіб з особливими освітніми потребами, зумовленими складними порушеннями розвитку, за рахунок коштів місцевого бюджету	30 085 953	30 085 953	14 846 387	3 822 800								30 085 953
4811031	1031	0921	Надання загальної середньої освіти закладами загальної середньої освіти за рахунок освітньої субвенції	519 751 539	519 751 539	413 504 112									519 751 539

(грн)

Код Програмної класифікації видатків та кредитування місцевих бюджетів	Код Типової програмної класифікації видатків та кредитування	Код Функціональної класифікації видатків та кредитування	Найменування головного розпорядника коштів місцевого бюджету / відповідального виконавця, найменування бюджетної програми згідно з Типовою програмною класифікацією	Загальний фонд					Спеціальний фонд						Разом
				усього	видатки споживання	з них: оплата праці	з них: комунальні послуги та енергоносії	видатки розвитку	усього	у тому числі бюджет розвитку	видатки споживання	з них: оплата праці	з них: комунальні послуги та енергоносії	видатки розвитку	
1	2	3	4	5	6	7	8	9	10	11	12	13	14	15	16
4811032	1032	0922	Надання загальної середньої освіти спеціальними закладами загальної середньої освіти для осіб з особливими освітніми потребами, зумовленими порушеннями інтелектуального розвитку, фізичними та/або сенсорними порушеннями, за рахунок освітньої субвенції	51 467 218	51 467 218	42 186 244									51 467 218
4811035	1035	0922	Надання загальної середньої освіти навчально реабілітаційними центрами для осіб з особливими освітніми потребами, зумовленими складними порушеннями розвитку, за рахунок освітньої субвенції	28 663 597	28 663 597	23 494 752									28 663 597
4811070	1070	0960	Надання позашкільної освіти закладами позашкільної освіти, заходи із позашкільної роботи з дітьми	138 553 140	138 553 140	93 007 098	15 607 024		1 190 000		1 190 000		290 000		139 743 140
4811080	1080	0960	Надання спеціалізованої освіти мистецькими школами	160 893 447	160 393 447	125 444 965	3 141 750	500 000	7 914 150		7 914 150	6 487 008			168 807 597
4811141	1141	0990	Забезпечення діяльності інших закладів у сфері освіти	55 606 260	55 106 260	38 119 523	997 831	500 000							55 606 260
4811142	1142	0990	Інші програми та заходи у сфері освіти	88 890	88 890										88 890
4811151	1151	0990	Забезпечення діяльності інклюзивно-ресурсних центрів за рахунок коштів місцевого бюджету	2 588 217	2 588 217	1 852 465									2 588 217
4811152	1152	0990	Забезпечення діяльності інклюзивно-ресурсних центрів за рахунок освітньої субвенції	3 300 218	3 300 218	2 705 097									3 300 218

(грн)

Код Програмної класифікації видатків та кредитування місцевих бюджетів	Код Типової програмної класифікації видатків та кредитування	Код Функціональної класифікації видатків та кредитування	Найменування головного розпорядника коштів місцевого бюджету / відповідального виконавця, найменування бюджетної програми згідно з Типовою програмною класифікацією	Загальний фонд					Спеціальний фонд						Разом
				усього	видатки споживання	з них: оплата праці	з них: комунальні послуги та енергоносії	видатки розвитку	усього	у тому числі бюджет розвитку	видатки споживання	з них: оплата праці	з них: комунальні послуги та енергоносії	видатки розвитку	
1	2	3	4	5	6	7	8	9	10	11	12	13	14	15	16
4811300	1300	0990	Підготовка та реалізація публічних інвестиційних проектів / програм публічних інвестицій за рахунок коштів місцевого бюджету в галузі освіти						96 400 000	96 400 000				96 400 000	96 400 000
4813105	3105	1010	Надання реабілітаційних послуг особам з інвалідністю та дітям з інвалідністю	13 612 529	13 612 529	10 530 688	315 150								13 612 529
4813114	3114	1040	Забезпечення умов для догляду та виховання дітей та молоді в дитячих будинках сімейного типу, прийомних сім'ях та сім'ях патронатних вихователів	200 000	200 000										200 000
4813121	3121	1040	Здійснення соціальної роботи та надання соціальних послуг центрами соціальних служб та центрами надання соціальних послуг особам/сім'ям, які належать до вразливих груп населення та/або перебувають у складних життєвих обставинах	19 900 026	19 900 026	13 279 831	396 000								19 900 026
4813124	3124	1040	Розвиток та надання послуг спеціалізованими службами підтримки осіб, які постраждали від домашнього насильства та/або насильства за ознакою статі	2 330 779	2 330 779	1 528 081	253 421								2 330 779
4813132	3132	1040	Створення умов для творчого, інтелектуального, духовного та фізичного розвитку дітей та молоді за місцем їх проживання	17 033 722	17 033 722	11 466 505	2 144 884		1 600 000		1 600 000	960 000	28 800		18 633 722
4813133	3133	1040	Забезпечення молодіжними центрами соціального становлення та розвитку молоді та інші заходи у сфері молодіжної політики	30 800	30 800										30 800

(грн)

Код Програмної класифікації видатків та кредитування місцевих бюджетів	Код Типової програмної класифікації видатків та кредитування	Код Функціональної класифікації видатків та кредитування	Найменування головного розпорядника коштів місцевого бюджету / відповідального виконавця, найменування бюджетної програми згідно з Типовою програмною класифікацією	Загальний фонд					Спеціальний фонд						Разом
				усього	видатки споживання	з них: оплата праці	з них: комунальні послуги та енергоносії	видатки розвитку	усього	у тому числі бюджет розвитку	видатки споживання	з них: оплата праці	з них: комунальні послуги та енергоносії	видатки розвитку	
1	2	3	4	5	6	7	8	9	10	11	12	13	14	15	16
4813242	3242	1090	Інші заходи у сфері соціального захисту і соціального забезпечення	80 000	80 000										80 000
4813250	3250	1090	Підготовка та реалізація публічних інвестиційних проектів / програм публічних інвестицій за рахунок коштів місцевого бюджету в галузі соціального захисту та соціального забезпечення						30 000 000	30 000 000				30 000 000	30 000 000
4814030	4030	0824	Забезпечення діяльності бібліотек	42 791 837	42 791 837	30 111 813	2 562 123		240 000		240 000	87 300	28 100		43 031 837
4814060	4060	0828	Забезпечення діяльності палаців і будинків культури, клубів, центрів дозвілля та інших клубних закладів	3 841 609	3 841 609	2 718 942	156 000								3 841 609
4814081	4081	0829	Забезпечення діяльності інших закладів в галузі культури і мистецтва	4 628 554	4 628 554	3 404 880	141 400								4 628 554
4815031	5031	0810	Розвиток здібностей у дітей та молоді з фізичної культури та спорту комунальними дитячо-юнацькими спортивними школами	33 446 897	33 180 065	22 751 953	959 881	266 832							33 446 897
4815061	5061	0810	Забезпечення діяльності місцевих центрів фізичного здоров'я населення "Спорт для всіх" та проведення фізкультурно-масових заходів серед населення регіону	314 000	314 000										314 000
4816011	6011	0610	Експлуатація та технічне обслуговування житлового фонду	4 790 304				4 790 304							4 790 304
4816091	6091	0640	Підготовка та реалізація публічних інвестиційних проектів / програм публічних інвестицій за рахунок коштів місцевого бюджету в галузі житлово-комунального господарства						177 306 000	177 306 000				177 306 000	177 306 000

(грн)

Код Програмної класифікації видатків та кредитування місцевих бюджетів	Код Типової програмної класифікації видатків та кредитування	Код Функціональної класифікації видатків та кредитування	Найменування головного розпорядника коштів місцевого бюджету / відповідального виконавця, найменування бюджетної програми згідно з Типовою програмною класифікацією	Загальний фонд					Спеціальний фонд						Разом
				усього	видатки споживання	з них: оплата праці	з них: комунальні послуги та енергоносії	видатки розвитку	усього	у тому числі бюджет розвитку	видатки споживання	з них: оплата праці	з них: комунальні послуги та енергоносії	видатки розвитку	
1	2	3	4	5	6	7	8	9	10	11	12	13	14	15	16
4900000			**Шевченківська районна в місті Києві державна адміністрація**	**3 054 408 717**	**3 043 089 905**	**1 921 899 110**	**221 293 219**	**11 318 812**	**437 186 118**	**282 240 918**	**154 945 200**	**11 099 000**	**7 097 900**	**282 240 918**	**3 491 594 835**
4910000			Шевченківська районна в місті Києві державна адміністрація	3 054 408 717	3 043 089 905	1 921 899 110	221 293 219	11 318 812	437 186 118	282 240 918	154 945 200	11 099 000	7 097 900	282 240 918	3 491 594 835
4910160	0160	0111	Керівництво і управління Шевченківською районною в місті Києві державною адміністрацією	189 833 656	188 833 656	140 493 703	6 477 054	1 000 000							189 833 656
4911010	1010	0910	Надання дошкільної освіти	607 227 973	604 227 973	397 930 470	65 645 906	3 000 000	85 857 800		85 857 800		2 110 000		693 085 773
4911021	1021	0921	Надання загальної середньої освіти закладами загальної середньої освіти за рахунок коштів місцевого бюджету	902 703 675	898 717 675	567 069 322	111 330 307	3 986 000	58 803 500		58 803 500	2 820 000	4 930 000		961 507 175
4911022	1022	0922	Надання загальної середньої освіти спеціальними закладами загальної середньої освіти для осіб з особливими освітніми потребами, зумовленими порушеннями інтелектуального розвитку, фізичними та/або сенсорними порушеннями, за рахунок коштів місцевого бюджету	47 406 491	46 999 491	25 337 066	5 753 560	407 000							47 406 491
4911023	1023	0922	Надання загальної середньої освіти спеціалізованими закладами загальної середньої освіти за рахунок коштів місцевого бюджету	53 313 116	52 971 116	20 150 538	9 495 950	342 000							53 313 116
4911031	1031	0921	Надання загальної середньої освіти закладами загальної середньої освіти за рахунок освітньої субвенції	661 985 656	661 985 656	343 587 815									661 985 656

(грн)

Код Програмної класифікації видатків та кредитування місцевих бюджетів	Код Типової програмної класифікації видатків та кредитування	Код Функціональної класифікації видатків та кредитування	Найменування головного розпорядника коштів місцевого бюджету / відповідального виконавця, найменування бюджетної програми згідно з Типовою програмною класифікацією	Загальний фонд					Спеціальний фонд						Разом
				усього	видатки споживання	з них: оплата праці	з них: комунальні послуги та енергоносії	видатки розвитку	усього	у тому числі бюджет розвитку	видатки споживання	з них: оплата праці	з них: комунальні послуги та енергоносії	видатки розвитку	
1	2	3	4	5	6	7	8	9	10	11	12	13	14	15	16
4911032	1032	0922	Надання загальної середньої освіти спеціальними закладами загальної середньої освіти для осіб з особливими освітніми потребами, зумовленими порушеннями інтелектуального розвитку, фізичними та/або сенсорними порушеннями, за рахунок освітньої субвенції	18 632 450	18 632 450	15 272 500									18 632 450
4911033	1033	0922	Надання загальної середньої освіти спеціалізованими закладами загальної середньої освіти за рахунок освітньої субвенції	19 864 162	19 864 162	16 282 100									19 864 162
4911070	1070	0960	Надання позашкільної освіти закладами позашкільної освіти, заходи із позашкільної роботи з дітьми	75 038 820	75 038 820	57 648 193	2 058 170								75 038 820
4911080	1080	0960	Надання спеціалізованої освіти мистецькими школами	230 791 423	230 291 423	178 582 487	9 120 999	500 000	10 217 700		10 217 700	8 279 000	57 900		241 009 123
4911141	1141	0990	Забезпечення діяльності інших закладів у сфері освіти	47 660 027	47 510 027	30 517 400	1 886 120	150 000							47 660 027
4911142	1142	0990	Інші програми та заходи у сфері освіти	114 030	114 030										114 030
4911151	1151	0990	Забезпечення діяльності інклюзивно-ресурсних центрів за рахунок коштів місцевого бюджету	11 103 752	11 103 752	8 489 390	286 446								11 103 752
4911152	1152	0990	Забезпечення діяльності інклюзивно-ресурсних центрів за рахунок освітньої субвенції	1 500 722	1 500 722	1 230 100									1 500 722
4911300	1300	0990	Підготовка та реалізація публічних інвестиційних проектів / програм публічних інвестицій за рахунок коштів місцевого бюджету в галузі освіти						156 606 862	156 606 862				156 606 862	156 606 862

(грн)

Код Програмної класифікації видатків та кредитування місцевих бюджетів	Код Типової програмної класифікації видатків та кредитування	Код Функціональної класифікації видатків та кредитування	Найменування головного розпорядника коштів місцевого бюджету / відповідального виконавця, найменування бюджетної програми згідно з Типовою програмною класифікацією	Загальний фонд					Спеціальний фонд						Разом
				усього	видатки споживання	з них		видатки розвитку	усього	у тому числі бюджет розвитку	видатки споживання	з них		видатки розвитку	
						оплата праці	комунальні послуги та енергоносії					оплата праці	комунальні послуги та енергоносії		
1	2	3	4	5	6	7	8	9	10	11	12	13	14	15	16
4913105	3105	1010	Надання реабілітаційних послуг особам з інвалідністю та дітям з інвалідністю	2 525 180	2 525 180	1 944 610	63 000								2 525 180
4913114	3114	1040	Забезпечення умов для догляду та виховання дітей та молоді в дитячих будинках сімейного типу, прийомних сім'ях та сім'ях патронатних вихователів	213 100	98 100			115 000							213 100
4913121	3121	1040	Здійснення соціальної роботи та надання соціальних послуг центрами соціальних служб та центрами надання соціальних послуг особам/сім'ям, які належать до вразливих груп населення та/або перебувають у складних життєвих обставинах	15 982 074	15 982 074	12 395 475	301 530								15 982 074
4913124	3124	1040	Розвиток та надання послуг спеціалізованими службами підтримки осіб, які постраждали від домашнього насильства та/або насильства за ознакою статі	4 438 678	4 438 678	3 445 815	132 763								4 438 678
4913133	3133	1040	Забезпечення молодіжними центрами соціального становлення та розвитку молоді та інші заходи у сфері молодіжної політики	178 800	178 800										178 800
4913242	3242	1090	Інші заходи у сфері соціального захисту і соціального забезпечення	100 000	100 000										100 000
4913250	3250	1090	Підготовка та реалізація публічних інвестиційних проектів / програм публічних інвестицій за рахунок коштів місцевого бюджету в галузі соціального захисту та соціального забезпечення						31 477 500	31 477 500				31 477 500	31 477 500
4914030	4030	0824	Забезпечення діяльності бібліотек	49 756 999	49 756 999	33 944 956	3 621 997		50 000		50 000				49 806 999

(грн)

Код Програмної класифікації видатків та кредитування місцевих бюджетів	Код Типової програмної класифікації видатків та кредитування	Код Функціональної класифікації видатків та кредитування	Найменування головного розпорядника коштів місцевого бюджету / відповідального виконавця, найменування бюджетної програми згідно з Типовою програмною класифікацією	Загальний фонд					Спеціальний фонд						Разом
				усього	видатки споживання	з них		видатки розвитку	усього	у тому числі бюджет розвитку	видатки споживання	з них		видатки розвитку	
						оплата праці	комунальні послуги та енергоносії					оплата праці	комунальні послуги та енергоносії		
1	2	3	4	5	6	7	8	9	10	11	12	13	14	15	16
4914040	4040	0824	Забезпечення діяльності музеїв і виставок	1 948 228	1 948 228	1 416 400	73 138		16 200		16 200				1 964 428
4914081	4081	0829	Забезпечення діяльності інших закладів в галузі культури і мистецтва	8 723 680	8 723 680	6 327 700	152 330								8 723 680
4914082	4082	0829	Інші заходи в галузі культури і мистецтва	300 000	300 000										300 000
4915031	5031	0810	Розвиток здібностей у дітей та молоді з фізичної культури та спорту комунальними дитячо-юнацькими спортивними школами	90 980 940	90 480 940	59 833 070	4 893 949	500 000							90 980 940
4915041	5041	0810	Розвиток та підтримка доступної спортивної інфраструктури	10 466 273	10 466 273										10 466 273
4915061	5061	0810	Забезпечення діяльності місцевих центрів фізичного здоров'я населення "Спорт для всіх" та проведення фізкультурно-масових заходів серед населення регіону	300 000	300 000										300 000
4915070	5070	0810	Підготовка та реалізація публічних інвестиційних проектів / програм публічних інвестицій за рахунок коштів місцевого бюджету в галузі фізичної культури і спорту						2 828 290	2 828 290				2 828 290	2 828 290
4916011	6011	0610	Експлуатація та технічне обслуговування житлового фонду	1 318 812				1 318 812							1 318 812
4916091	6091	0640	Підготовка та реалізація публічних інвестиційних проектів / програм публічних інвестицій за рахунок коштів місцевого бюджету в галузі житлово-комунального господарства						91 328 266	91 328 266				91 328 266	91 328 266
X	X	X	УСЬОГО	87 167 944 607	60 059 423 760	27 653 298 380	2 933 845 722	22 767 118 049	26 118 818 099	22 876 065 341	2 777 219 106	449 217 560	107 353 013	23 341 598 993	113 286 762 706

Київський міський голова

Віталій КЛИЧКО

Додаток 4

до рішення Київської міської ради
«Про бюджет міста Києва на 2026 рік»
від _____№_____

Кредитування бюджету міста Києва на 2026 рік

2600000000
(код бюджету)

(грн)

Код програмної класифікації видатків та кредитування місцевих бюджетів	Код Типової програмної класифікації видатків та кредитування місцевих бюджетів	Код функціональної класифікації видатків та кредитування бюджету	Найменування головного розпорядника коштів місцевого бюджету / відповідального виконавця, найменування бюджетної програми/підпрограми згідно з Типовою програмною класифікацією видатків та кредитування місцевих бюджетів	Надання кредитів				Повернення кредитів				Кредитування, усього			
				Загальний фонд	Спеціальний фонд		Разом	Загальний фонд	Спеціальний фонд		Разом	Загальний фонд	Спеціальний фонд		разом
					усього	*у тому числі бюджет розвитку*			усього	*у тому числі бюджет розвитку*			усього	*у тому числі бюджет розвитку*	
1000000			**Департамент культури виконавчого органу Київської міської ради (КМДА)**	**5 000 000**			**5 000 000**	**-2 764 000**			**-2 764 000**	**2 236 000**			**2 236 000**
1010000			**Департамент культури виконавчого органу Київської міської ради (КМДА)**	**5 000 000**			**5 000 000**	**-2 764 000**			**-2 764 000**	**2 236 000**			**2 236 000**
1018860	8860		Бюджетні позички суб'єктам господарювання та їх повернення	5 000 000			5 000 000	-2 764 000			-2 764 000	2 236 000			2 236 000
1018861	*8861*	*0490*	*Надання бюджетних позичок суб'єктам господарювання*	*5 000 000*			*5 000 000*					*5 000 000*			*5 000 000*
1018862	*8862*	*0490*	*Повернення бюджетних позичок, наданих суб'єктам господарювання*					*-2 764 000*			*-2 764 000*	*-2 764 000*			*-2 764 000*
1500000			**Департамент будівництва та житлового забезпечення виконавчого органу Київської міської ради (КМДА)**						**-100 000**		**-100 000**		**-100 000**		**-100 000**
1510000			**Департамент будівництва та житлового забезпечення виконавчого органу Київської міської ради (КМДА)**						**-100 000**		**-100 000**		**-100 000**		**-100 000**
1518820	8820		Пільгові довгострокові кредити молодим сім'ям та одиноким молодим громадянам на будівництво / реконструкцію / придбання житла та їх повернення						-100 000		-100 000		-100 000		-100 000
1518822	*8822*	*1060*	*Повернення пільгових довгострокових кредитів, наданих молодим сім'ям та одиноким молодим громадянам на будівництво / реконструкцію / придбання житла*						*-100 000*		*-100 000*		*-100 000*		*-100 000*
3700000			**Департамент фінансів виконавчого органу Київської міської ради (КМДА)**		**241 923 972**	**241 923 972**	***241 923 972***						***241 923 972***	**241 923 972**	**241 923 972**
3710000			**Департамент фінансів виконавчого органу Київської міської ради (КМДА)**		**241 923 972**	**241 923 972**	***241 923 972***						***241 923 972***	**241 923 972**	**241 923 972**
3718880	8880		Виконання гарантійних зобов'язань за позичальників, що отримали кредити під місцеві гарантії		241 923 972	241 923 972	*241 923 972*						*241 923 972*	241 923 972	241 923 972
3718881	*8881*	*0490*	*Надання коштів для забезпечення гарантійних зобов'язань за позичальників, що отримали кредити під місцеві гарантії*		*241 923 972*	*241 923 972*	*241 923 972*						*241 923 972*	241 923 972	*241 923 972*
			Всього	**5 000 000**	**241 923 972**	**241 923 972**	**246 923 972**	**-2 764 000**	**-100 000**		**-2 864 000**	**2 236 000**	**241 823 972**	**241 923 972**	**244 059 972**

Київський міський голова

Віталій КЛИЧКО

Додаток 5

до рішення Київської міської ради «Про бюджет міста Києва на 2026 рік»
від_____ №_____

Міжбюджетні трансферти бюджету міста Києва на 2026 рік

2600000000
(код бюджету)

1. Показники міжбюджетних трансфертів з інших бюджетів

(грн)

Код Класифікації доходу бюджету/ Код бюджету	Найменування трансферту/ Найменування бюджету – надавача міжбюджетного трансферту	Усього
	I. Трансферти до загального фонду бюджету	
41021000	Додаткова дотація з державного бюджету місцевим бюджетам на компенсацію втрат доходів місцевих бюджетів внаслідок наданих державою податкових пільг зі сплати земельного податку суб'єктам космічної діяльності та літакобудування	*78 297 900*
9900000000	Державний бюджет України	78 297 900
41033000	Субвенція з державного бюджету місцевим бюджетам на здійснення підтримки окремих закладів та заходів у системі охорони здоров'я	*106 894 900*
9900000000	Державний бюджет України	106 894 900
41033900	Освітня субвенція з державного бюджету місцевим бюджетам	*7 034 114 000*
9900000000	Державний бюджет України	7 034 114 000
41034400	Субвенція з державного бюджету місцевим бюджетам на проектні, будівельно-ремонтні роботи, придбання житла та приміщень для розвитку сімейних та інших форм виховання, наближених до сімейних, підтримку малих групових будинків та забезпечення житлом дітей-сиріт, дітей, позбавлених батьківського піклування, осіб з їх числа	*1 982 500*
9900000000	Державний бюджет України	1 982 500
	II. Трансферти до спеціального фонду бюджету	
X	УСЬОГО за розділом I, у тому числі:	7 221 289 300
X	загальний фонд	7 221 289 300
X	спеціальний фонд	0

2. Показники міжбюджетних трансфертів іншим бюджетам

(грн)

Код Програмної класифікації видатків та кредитування місцевого бюджету/ Код бюджету	Код типової програмної класифікації видатків та кредитування місцевого бюджету	Найменування трансферту/ Найменування бюджету – отримувача міжбюджетного трансферту	Усього
1	2	3	4
		I. Трансферти до загального фонду бюджету	
0119150	9150	Інші дотації з місцевого бюджету	*5 000 000*
1055000000		Бюджет Козинської селищної ради	5 000 000
0119150	9150	Інші дотації з місцевого бюджету	*5 000 000*
1056700000		Бюджет Феодосіївської сільської територіальної громади	5 000 000
X	X	УСЬОГО за розділом I та II, у тому числі:	10 000 000
X	X	загальний фонд	10 000 000
X	X	спеціальний фонд	0

Київський міський голова Віталій КЛИЧКО

Додаток 6
до рішення Київської міської ради «Про бюджет міста Києва на 2026 рік»
від _____№_____

ОБСЯГИ
публічних інвестицій у розрізі публічних інвестиційних проектів та програм публічних інвестицій у 2026 році

2600000000
(код бюджету)

(грн)

№ п/п	Найменування галуз (сектору) для публічного інвестування / публічного інвестиційного проекту / програми публічних інвестицій	Унікальний ідентифікатор проекту / програми	Код Програмної класифікації видатків та кредитування місцевого бюджету	Найменування бюджетної програми згідно з Типовою програмною класифікацією видатків та кредитування місцевого бюджету	Найменування відповідального головного розпорядника коштів місцевого бюджету за галузь (сектор) / головного розпорядника коштів місцевого бюджету / відповідального виконавця	Період реалізації публічного інвестиційного проекту / програми публічних інвестицій (рік початку і завершення)	Загальна вартість публічного інвестиційного проекту / програми публічних інвестицій	Обсяг бюджетних коштів спрямованих на реалізацію публічного інвестиційного проекту / програми публічних інвестицій у 2026 році	у тому числі за рахунок:				
									коштів місцевого бюджету	міжбюджетних трансфертів з державного бюджету	міжбюджетних трансфертів з інших місцевих бюджетів	місцевих запозичень	інших джерел
1	2	3	4	5	6	7	8	9	10	11	12	13	14
1	**ГРОМАДСЬКА БЕЗПЕКА**				**Департамент муніципальної безпеки виконавчого органу Київської міської ради (КМДА)**			**618 191 104**	**618 191 104**				
1.1	НОВЕ БУДІВНИЦТВО СПОРУДИ ПОДВІЙНОГО ПРИЗНАЧЕННЯ (СТРІЛЕЦЬКОГО ТИРУ 75М) ІЗ ЗАХИСНИМИ ВЛАСТИВОСТЯМИ УКРИТТЯ ЦИВІЛЬНОГО ЗАХИСТУ ДЛЯ ПЕРСОНАЛУ І ЦИВІЛЬНОГО НАСЕЛЕННЯ ПІД ЧАС ПРОХОДЖЕННЯ НАВЧАННЯ ТА ПІДГОТОВКИ ДО НАЦІОНАЛЬНОГО СПРОТИВУ (23 КМ БОРИСПІЛЬСЬКОГО ШОСЕ)		3017330	Підготовка та реалізація публічних інвестиційних проектів / програм публічних інвестицій за рахунок коштів місцевого бюджету в інших секторах економічної діяльності	Департамент муніципальної безпеки виконавчого органу Київської міської ради (КМДА)	2026-2028	45 000 000	25 000 000	25 000 000				
1.2	КАПІТАЛЬНИЙ РЕМОНТ (МОДЕРНІЗАЦІЯ) ТЕРИТОРІАЛЬНОЇ АВТОМАТИЗОВАНОЇ СИСТЕМИ ЦЕНТРАЛІЗОВАНОГО ОПОВІЩЕННЯ (ТАСЦО) М.КИЄВА		3017330	Підготовка та реалізація публічних інвестиційних проектів / програм публічних інвестицій за рахунок коштів місцевого бюджету в інших секторах економічної діяльності	Департамент муніципальної безпеки виконавчого органу Київської міської ради (КМДА)	2022-2026	414 640 991	131 093 820	131 093 820				
1.3	МАТЕРІАЛЬНО-ТЕХНІЧНЕ ЗАБЕЗПЕЧЕННЯ ПІДРОЗДІЛІВ КАРС "КИЇВСЬКА СЛУЖБА ПОРЯТУНКУ" ДЛЯ ПОСТІЙНОЇ ГОТОВНОСТІ ДО ДІЙ ЗА ПРИЗНАЧЕННЯМ		3017330	Підготовка та реалізація публічних інвестиційних проектів / програм публічних інвестицій за рахунок коштів місцевого бюджету в інших секторах економічної діяльності	Департамент муніципальної безпеки виконавчого органу Київської міської ради (КМДА)			21 570 454	21 570 454				

№ п/п	Найменування галузі (сектору) для публічного інвестування / публічного інвестиційного проекту / програми публічних інвестицій	Унікальний ідентифікатор проекту / програми	Код Програмної класифікації видатків та кредитування місцевого бюджету	Найменування бюджетної програми згідно з Типовою програмною класифікацією видатків та кредитування місцевого бюджету	Найменування відповідального головного розпорядника коштів місцевого бюджету за галузь (сектор) / головного розпорядника коштів місцевого бюджету / відповідального виконавця	Період реалізації публічного інвестиційного проекту / програми публічних інвестицій (рік початку і завершення)	Загальна вартість публічного інвестиційного проекту / програми публічних інвестицій	Обсяг бюджетних коштів спрямованих на реалізацію публічного інвестиційного проекту / програми публічних інвестицій у 2026 році	у тому числі за рахунок:				
									коштів місцевого бюджету	міжбюджетних трансфертів з державного бюджету	міжбюджетних трансфертів з інших місцевих бюджетів	місцевих запозичень	інших джерел
1	2	3	4	5	6	7	8	9	10	11	12	13	14
1.4	КАПІТАЛЬНИЙ РЕМОНТ НАВЧАЛЬНО-МАТЕРІАЛЬНОЇ БАЗИ З ПІДГОТОВКИ СИЛ ТЕРИТОРІАЛЬНОЇ ОБОРОНИ МІСТА КИЄВА (23 КМ БОРИСПІЛЬСЬКОГО ШОСЕ)		3017330	Підготовка та реалізація публічних інвестиційних проектів / програм публічних інвестицій за рахунок коштів місцевого бюджету в інших секторах економічної діяльності	Департамент муніципальної безпеки виконавчого органу Київської міської ради (КМДА)			25 452 747	25 452 747				
1.5	ПРОГРАМА ПУБЛІЧНИХ ІНВЕСТИЦІЙ З КАПІТАЛЬНОГО РЕМОНТУ НАЙПРОСТІШИХ УКРИТТІВ ТА ЗАХИСНИХ СПОРУД ЦИВІЛЬНОГО ЗАХИСТУ		4016091	Підготовка та реалізація публічних інвестиційних проектів / програм публічних інвестицій за рахунок коштів місцевого бюджету в галузі житлово-комунального господарства	Голосіївська районна в місті Києві державна адміністрація		85 278 962	73 278 962	73 278 962				
1.6	ПРОГРАМА ПУБЛІЧНИХ ІНВЕСТИЦІЙ З КАПІТАЛЬНОГО РЕМОНТУ НАЙПРОСТІШИХ УКРИТТІВ ТА ЗАХИСНИХ СПОРУД ЦИВІЛЬНОГО ЗАХИСТУ		4116091	Підготовка та реалізація публічних інвестиційних проектів / програм публічних інвестицій за рахунок коштів місцевого бюджету в галузі житлово-комунального господарства	Дарницька районна в місті Києві державна адміністрація		55 400 000	55 400 000	55 400 000				
1.7	ПРОГРАМА ПУБЛІЧНИХ ІНВЕСТИЦІЙ З КАПІТАЛЬНОГО РЕМОНТУ НАЙПРОСТІШИХ УКРИТТІВ ТА ЗАХИСНИХ СПОРУД ЦИВІЛЬНОГО ЗАХИСТУ		4216091	Підготовка та реалізація публічних інвестиційних проектів / програм публічних інвестицій за рахунок коштів місцевого бюджету в галузі житлово-комунального господарства	Деснянська районна в місті Києві державна адміністрація		65 000 000	65 000 000	65 000 000				
1.8	ПРОГРАМА ПУБЛІЧНИХ ІНВЕСТИЦІЙ З КАПІТАЛЬНОГО РЕМОНТУ НАЙПРОСТІШИХ УКРИТТІВ ТА ЗАХИСНИХ СПОРУД ЦИВІЛЬНОГО ЗАХИСТУ		4316091	Підготовка та реалізація публічних інвестиційних проектів / програм публічних інвестицій за рахунок коштів місцевого бюджету в галузі житлово-комунального господарства	Дніпровська районна в місті Києві державна адміністрація		18 568 353	18 568 353	18 568 353				

№ п/п	Найменування галузі (сектору) для публічного інвестування / публічного інвестиційного проекту / програми публічних інвестицій	Унікальний ідентифікатор проекту / програми	Код Програмної класифікації видатків та кредитування місцевого бюджету	Найменування бюджетної програми згідно з Типовою програмною класифікацією видатків та кредитування місцевого бюджету	Найменування відповідального головного розпорядника коштів місцевого бюджету за галузь (сектор) / головного розпорядника коштів місцевого бюджету / відповідального виконавця	Період реалізації публічного інвестиційного проекту / програми публічних інвестицій (рік початку і завершення)	Загальна вартість публічного інвестиційного проекту / програми публічних інвестицій	Обсяг бюджетних коштів спрямованих на реалізацію публічного інвестиційного проекту / програми публічних інвестицій у 2026 році	у тому числі за рахунок:				
									коштів місцевого бюджету	міжбюджетних трансфертів з державного бюджету	міжбюджетних трансфертів з інших місцевих бюджетів	місцевих запозичень	інших джерел
1	2	3	4	5	6	7	8	9	10	11	12	13	14
1.9	ПРОГРАМА ПУБЛІЧНИХ ІНВЕСТИЦІЙ З КАПІТАЛЬНОГО РЕМОНТУ НАЙПРОСТІШИХ УКРИТТІВ ТА ЗАХИСНИХ СПОРУД ЦИВІЛЬНОГО ЗАХИСТУ		4416091	Підготовка та реалізація публічних інвестиційних проектів / програм публічних інвестицій за рахунок коштів місцевого бюджету в галузі житлово-комунального господарства	Оболонська районна в місті Києві державна адміністрація		26 500 000	26 500 000	26 500 000				
1.10	ПРОГРАМА ПУБЛІЧНИХ ІНВЕСТИЦІЙ З КАПІТАЛЬНОГО РЕМОНТУ НАЙПРОСТІШИХ УКРИТТІВ ТА ЗАХИСНИХ СПОРУД ЦИВІЛЬНОГО ЗАХИСТУ		4516091	Підготовка та реалізація публічних інвестиційних проектів / програм публічних інвестицій за рахунок коштів місцевого бюджету в галузі житлово-комунального господарства	Печерська районна в місті Києві державна адміністрація		11 561 412	11 441 768	11 441 768				
1.11	ПРОГРАМА ПУБЛІЧНИХ ІНВЕСТИЦІЙ З КАПІТАЛЬНОГО РЕМОНТУ НАЙПРОСТІШИХ УКРИТТІВ ТА ЗАХИСНИХ СПОРУД ЦИВІЛЬНОГО ЗАХИСТУ		4616091	Підготовка та реалізація публічних інвестиційних проектів / програм публічних інвестицій за рахунок коштів місцевого бюджету в галузі житлово-комунального господарства	Подільська районна в місті Києві державна адміністрація		15 500 000	12 000 000	12 000 000				
1.12	ПРОГРАМА ПУБЛІЧНИХ ІНВЕСТИЦІЙ З КАПІТАЛЬНОГО РЕМОНТУ НАЙПРОСТІШИХ УКРИТТІВ ТА ЗАХИСНИХ СПОРУД ЦИВІЛЬНОГО ЗАХИСТУ		4716091	Підготовка та реалізація публічних інвестиційних проектів / програм публічних інвестицій за рахунок коштів місцевого бюджету в галузі житлово-комунального господарства	Святошинська районна в місті Києві державна адміністрація		30 000 000	30 000 000	30 000 000				
1.13	ПРОГРАМА ПУБЛІЧНИХ ІНВЕСТИЦІЙ З КАПІТАЛЬНОГО РЕМОНТУ НАЙПРОСТІШИХ УКРИТТІВ ТА ЗАХИСНИХ СПОРУД ЦИВІЛЬНОГО ЗАХИСТУ		4816091	Підготовка та реалізація публічних інвестиційних проектів / програм публічних інвестицій за рахунок коштів місцевого бюджету в галузі житлово-комунального господарства	Солом'янська районна в місті Києві державна адміністрація		95 500 000	95 500 000	95 500 000				

№ п п	Найменування галузі (сектору) для публічного інвестування / публічного інвестиційного проекту / програми публічних інвестицій	Унікальний ідентифікатор проекту / програми	Код Програмної класифікації видатків та кредитування місцевого бюджету	Найменування бюджетної програми згідно з Типовою програмною класифікацією видатків та кредитування місцевого бюджету	Найменування відповідального головного розпорядника коштів місцевого бюджету за галузь (сектор) / головного розпорядника коштів місцевого бюджету / відповідального виконавця	Період реалізації публічного інвестиційного проекту / програми публічних інвестицій (рік початку і завершення)	Загальна вартість публічного інвестиційного проекту / програми публічних інвестицій	Обсяг бюджетних коштів спрямованих на реалізацію публічного інвестиційного проекту / програми публічних інвестицій у 2026 році	у тому числі за рахунок:				
									коштів місцевого бюджету	міжбюджетних трансфертів з державного бюджету	міжбюджетних трансфертів з інших місцевих бюджетів	місцевих запозичень	інших джерел
1	2	3	4	5	6	7	8	9	10	11	12	13	14
1.14	ПРОГРАМА ПУБЛІЧНИХ ІНВЕСТИЦІЙ З КАПІТАЛЬНОГО РЕМОНТУ НАЙПРОСТІШИХ УКРИТТІВ ТА ЗАХИСНИХ СПОРУД ЦИВІЛЬНОГО ЗАХИСТУ		4916091	Підготовка та реалізація публічних інвестиційних проектів / програм публічних інвестицій за рахунок коштів місцевого бюджету в галузі житлово-комунального господарства	Шевченківська районна в місті Києві державна адміністрація		27 385 000	27 385 000	27 385 000				
2	**ДОВКІЛЛЯ**				**Департамент захисту довкілля та адаптації до зміни клімату виконавчого органу Київської міської ради (КМДА)**			**138 292 795**	**138 292 795**				
2.1	РЕКОНСТРУКЦІЯ ТА БЛАГОУСТРІЙ ПАРКУ "ОРЛЯТКО" У СОЛОМ'ЯНСЬКОМУ РАЙОНІ		2818350	Підготовка та реалізація публічних інвестиційних проектів / програм публічних інвестицій за рахунок коштів місцевого бюджету в галузі охорони навколишнього природного середовища	Департамент захисту довкілля та адаптації до зміни клімату виконавчого органу Київської міської ради (КМДА)	2016-2028	169 921 647	2 000 000	2 000 000				
2.2	РЕКОНСТРУКЦІЯ ЗЛИВОСТОКОВОЇ КАНАЛІЗАЦІЇ СИСТЕМИ ОЗЕР ОПЕЧЕНЬ В ОБОЛОНСЬКОМУ РАЙОНІ		2818350	Підготовка та реалізація публічних інвестиційних проектів / програм публічних інвестицій за рахунок коштів місцевого бюджету в галузі охорони навколишнього природного середовища	Департамент захисту довкілля та адаптації до зміни клімату виконавчого органу Київської міської ради (КМДА)	2017-2028	283 456 037	2 000 000	2 000 000				
2.3	БУДІВНИЦТВО ЦЕНТРУ ЗАХИСТУ ТВАРИН НА ВУЛ. АВТОПАРКОВІЙ У ДАРНИЦЬКОМУ РАЙОНІ		2817330	Підготовка та реалізація публічних інвестиційних проектів / програм публічних інвестицій за рахунок коштів місцевого бюджету в інших секторах економічної діяльності	Департамент захисту довкілля та адаптації до зміни клімату виконавчого органу Київської міської ради (КМДА)	2012-2028	470 401 303	408 795	408 795				
2.4	ПРОГРАМА ПУБЛІЧНИХ ІНВЕСТИЦІЙ З ПРИРОДООХОРОННИХ ЗАХОДІВ (ФОНД ОХОРОНИ НАВКОЛИШНЬОГО ПРИРОЗНОГО СЕРЕДОВИЩА)		2818340	Природоохоронні заходи за рахунок цільових фондів	Департамент захисту довкілля та адаптації до зміни клімату виконавчого органу Київської міської ради (КМДА)		441 666 193	114 888 406	114 888 406				

№ п п	Найменування галузі (сектору) для публічного інвестування / публічного інвестиційного проекту / програми публічних інвестицій	Унікальний ідентифікатор проекту / програми	Код Програмної класифікації видатків та кредитування місцевого бюджету	Найменування бюджетної програми згідно з Типовою програмною класифікацією видатків та кредитування місцевого бюджету	Найменування відповідального головного розпорядника коштів місцевого бюджету за галузь (сектор) / головного розпорядника коштів місцевого бюджету / відповідального виконавця	Період реалізації публічного інвестиційного проекту / програми публічних інвестицій (рік початку і завершення)	Загальна вартість публічного інвестиційного проекту / програми публічних інвестицій	Обсяг бюджетних коштів спрямованих на реалізацію публічного інвестиційного проекту / програми публічних інвестицій у 2026 році	у тому числі за рахунок:				
									коштів місцевого бюджету	міжбюджетних трансфертів з державного бюджету	міжбюджетних трансфертів з інших місцевих бюджетів	місцевих запозичень	інших джерел
1	2	3	4	5	6	7	8	9	10	11	12	13	14
2.5	БУДІВНИЦТВО СИСТЕМИ ПОЛИВУ В ПАРКУ ПОЗНЯКИ В ДАРНИЦЬКОМУ РАЙОНІ МІСТА КИЄВА		2818340	Природоохоронні заходи за рахунок цільових фондів	Департамент захисту довкілля та адаптації до зміни клімату виконавчого органу Київської міської ради (КМДА)	2017-2026	26 724 000	4 600 000	4 600 000				
2.6	РОЗЧИСТКА ТА БЛАГОУСТРІЙ ОЗЕРА СИНЄ У ПОДІЛЬСЬКОМУ РАЙОНІ		2818340	Природоохоронні заходи за рахунок цільових фондів	Департамент захисту довкілля та адаптації до зміни клімату виконавчого органу Київської міської ради (КМДА)	2018-2026	36 745 000	14 395 594	14 395 594				
3	**ЕНЕРГЕТИКА**				**Департамент житлово-комунальної інфраструктури виконавчого органу Київської міської ради (КМДА)**			**342 859 703**	**342 859 703**				
3.1	РЕКОНСТРУКЦІЯ ВРП-330 КВ ТЕЦ-6 КП «КИЇВТЕПЛОЕНЕРГО» ІЗ СПОРУДЖЕННЯМ КРУЕ-330 КВ ЗА СХЕМОЮ 330-11 М «ПОЛУТОРНА» ТА ВСТАНОВЛЕННЯМ АТ-3 ПОТУЖНІСТЮ 200 МВА, З ВЛАШТУВАННЯМ ФІЗИЧНОГО ЗАХИСТУ КРУЕ ТА АТ-3 ЗА АДРЕСОЮ: М. КИЇВ, ВУЛ. ПУХІВСЬКА, 1А		1216091	Підготовка та реалізація публічних інвестиційних проектів / програм публічних інвестицій за рахунок коштів місцевого бюджету в галузі житлово-комунального господарства	Департамент житлово-комунальної інфраструктури виконавчого органу Київської міської ради (КМДА)	2024-2026	1 942 666 156	141 619 703	141 619 703				
3.2	ВСТАНОВЛЕННЯ ОБ'ЄКТІВ СОНЯЧНОЇ ГЕНЕРАЦІЇ ТА УСТАНОВОК ЗБЕРІГАННЯ ЕНЕРГІЇ У ГРОМАДСЬКИХ ТА АДМІНІСТРАТИВНИХ БУДІВЛЯХ		1216091	Підготовка та реалізація публічних інвестиційних проектів / програм публічних інвестицій за рахунок коштів місцевого бюджету в галузі житлово-комунального господарства	Департамент житлово-комунальної інфраструктури виконавчого органу Київської міської ради (КМДА)			201 240 000	201 240 000				
4	**СПОРТ ТА ФІЗИЧНЕ ВИХОВАННЯ**				**Департамент молоді та спорту виконавчого органу Київської міської ради (КМДА)**			**114 469 135**	**114 469 135**				
4.1	РЕКОНСТРУКЦІЯ ФІЗКУЛЬТУРНО-ОЗДОРОВЧОГО КОМПЛЕКСУ НА ВУЛИЦІ РАЙДУЖНІЙ, 33-А У ДНІПРОВСЬКОМУ РАЙОНІ М. КИЄВА		1115070	Підготовка та реалізація публічних інвестиційних проектів / програм публічних інвестицій за рахунок коштів місцевого бюджету в галузі фізичної культури і спорту	Департамент молоді та спорту виконавчого органу Київської міської ради (КМДА)	2018-2028	146 319 955	2 000 000	2 000 000				

№ п/п	Найменування галузі (сектору) для публічного інвестування / публічного інвестиційного проекту / програми публічних інвестицій	Унікальний ідентифікатор проекту / програми	Код Програмної класифікації видатків та кредитування місцевого бюджету	Найменування бюджетної програми згідно з Типовою програмною класифікацією видатків та кредитування місцевого бюджету	Найменування відповідального головного розпорядника коштів місцевого бюджету за галузь (сектор) / головного розпорядника коштів місцевого бюджету / відповідального виконавця	Період реалізації публічного інвестиційного проекту / програми публічних інвестицій (рік початку і завершення)	Загальна вартість публічного інвестиційного проекту / програми публічних інвестицій	Обсяг бюджетних коштів спрямованих на реалізацію публічного інвестиційного проекту / програми публічних інвестицій у 2026 році	у тому числі за рахунок:				
									коштів місцевого бюджету	міжбюджетних трансфертів з державного бюджету	міжбюджетних трансфертів з інших місцевих бюджетів	місцевих запозичень	інших джерел
1	2	3	4	5	6	7	8	9	10	11	12	13	14
4.2	БУДІВНИЦТВО УКРИТТЯ СТАДІОНУ "РУСАНІВЕЦЬ" НА БУЛЬВАРІ ІГОРЯ ПІАМО, 12-А		1115070	Підготовка та реалізація публічних інвестиційних проектів / програм публічних інвестицій за рахунок коштів місцевого бюджету в галузі фізичної культури і спорту	Департамент молоді та спорту виконавчого органу Київської міської ради (КМДА)	2026-2028	59 285 215	3 000 000	3 000 000				
4.3	ПРОГРАМА ПУБЛІЧНИХ ІНВЕСТИЦІЙ З КАПІТАЛЬНОГО РЕМОНТУ ДИТЯЧО-ЮНАЦЬКИХ СПОРТИВНИХ ШКІЛ		1115070	Підготовка та реалізація публічних інвестиційних проектів / програм публічних інвестицій за рахунок коштів місцевого бюджету в галузі фізичної культури і спорту	Департамент молоді та спорту виконавчого органу Київської міської ради (КМДА)		85 335 571	28 691 085	28 691 085				
4.4	КАПІТАЛЬНИЙ РЕМОНТ ПРИМІЩЕНЬ З ВІДНОВЛЕННЯМ ЕКСПЛУАТАЦІЙНИХ ХАРАКТЕРИСТИК НЕСУЧИХ КОНСТРУКЦІЙ БУДІВЛІ ШКОЛИ ВИЩОЇ СПОРТИВНОЇ МАЙСТЕРНОСТІ МІСТА КИЄВА НА ВУЛ. БАСТІОННІЙ, 7		1115070	Підготовка та реалізація публічних інвестиційних проектів / програм публічних інвестицій за рахунок коштів місцевого бюджету в галузі фізичної культури і спорту	Департамент молоді та спорту виконавчого органу Київської міської ради (КМДА)	2024-2026	28 976 395	14 999 760	14 999 760				
4.5	КАПІТАЛЬНИЙ РЕМОНТ СТАДІОНУ З ЛЕГКОАТЛЕТИЧНИМИ ДОРІЖКАМИ ТА СПОРТИВНИХ МАЙДАНЧИКІВ КП "СПОРТИВНИЙ КОМПЛЕКС" НА ВУЛ. ТРОСТЯНЕЦЬКІЙ, 60 У ДАРНИЦЬКОМУ РАЙОНІ		1115070	Підготовка та реалізація публічних інвестиційних проектів / програм публічних інвестицій за рахунок коштів місцевого бюджету в галузі фізичної культури і спорту	Департамент молоді та спорту виконавчого органу Київської міської ради (КМДА)	2020-2027	86 832 380	30 000 000	30 000 000				
4.6	КАПІТАЛЬНИЙ РЕМОНТ ТЕПЛОВИХ МЕРЕЖ ТА ІНДИВІДУАЛЬНИХ ТЕПЛОВИХ ПУНКТІВ УЧБОВО-СПОРТИВНОЇ БАЗИ "СПАРТАК" ЗА АДРЕСОЮ: ВУЛ. КИРИЛІВСЬКА,105 У ПОДІЛЬСЬКОМУ Р-НІ М.КИЄВА		1115070	Підготовка та реалізація публічних інвестиційних проектів / програм публічних інвестицій за рахунок коштів місцевого бюджету в галузі фізичної культури і спорту	Департамент молоді та спорту виконавчого органу Київської міської ради (КМДА)	2025-2026	15 470 000	15 000 000	15 000 000				

№ п/п	Найменування галузі (сектору) для публічного інвестування публічного інвестиційного проекту / програми публічних інвестицій	Унікальний ідентифікатор проекту / програми	Код Програмної класифікації видатків та кредитування місцевого бюджету	Найменування бюджетної програми згідно з Типовою програмною класифікацією видатків та кредитування місцевого бюджету	Найменування відповідального головного розпорядника коштів місцевого бюджету за галузь (сектор) / головного розпорядника коштів місцевого бюджету / відповідального виконавця	Період реалізації публічного інвестиційного проекту / програми публічних інвестицій (рік початку і завершення)	Загальна вартість публічного інвестиційного проекту / програми публічних інвестицій	Обсяг бюджетних коштів спрямованих на реалізацію публічного інвестиційного проекту / програми публічних інвестицій у 2026 році	у тому числі за рахунок:				
									коштів місцевого бюджету	міжбюджетних трансфертів з державного бюджету	міжбюджетних трансфертів з інших місцевих бюджетів	місцевих запозичень	інших джерел
1	2	3	4	5	6	7	8	9	10	11	12	13	14
4.7	КАПІТАЛЬНИЙ РЕМОНТ ПІДЇЗНОЇ ДОРОГИ НАВКОЛО ОСНОВНОЇ СПОРУДИ З МАЙДАНЧИКОМ ДЛЯ ПАРКУВАННЯ, ПРОХОДАМИ ТА ПРОЇЗДАМИ З ЗАМІНОЮ АСФАЛЬТОБЕТОННОГО ПОКРИТТЯ УЧБОВО-СПОРТИВНОЇ БАЗИ "СПАРТАК" ЗА АДРЕСОЮ: М. КИЇВ, ВУЛ. КИРИЛІВСЬКА, 105		1115070	Підготовка та реалізація публічних інвестиційних проектів / програм публічних інвестицій за рахунок коштів місцевого бюджету в галузі фізичної культури і спорту	Департамент молоді та спорту виконавчого органу Київської міської ради (КМДА)	2026	12 950 000	12 950 000	12 950 000				
4.8	РЕКОНСТРУКЦІЯ НЕЖИТЛОВИХ БУДІВЕЛЬ ЛІТ "А-II", "Б", "В","Г" З УЛАШТУВАННЯМ УКРИТТЯ ПОДВІЙНОГО ПРИЗНАЧЕННЯ КОМПЛЕКСНОЇ ДИТЯЧО-ЮНАЦЬКОЇ СПОРТИВНОЇ ШКОЛИ № 15 ПО ВУЛ.ЯГІДНА, 2		4015070	Підготовка та реалізація публічних інвестиційних проектів / програм публічних інвестицій за рахунок коштів місцевого бюджету в галузі фізичної культури і спорту	Голосіївська районна в місті Києві державна адміністрація	2023-2029	331 757 980	5 000 000	5 000 000				
4.9	РЕСТАВРАЦІЯ КОМПЛЕКСУ СТАДІОНУ «СТАРТ» ІЗ ПРИСТОСУВАННЯМ ДО СУЧАСНИХ ВИМОГ ТА БУДІВНИЦТВО НОВОГО МУЛЬТИФУНКЦІОНАЛЬНОГО СПОРТИВНОГО КОМПЛЕКСУ "СТАРТ" НА ВУЛ. ШОЛУДЕНКА, 26-28/4 У ШЕВЧЕНКІВСЬКОМУ РАЙОНІ МІСТА КИЄВА		4915070	Підготовка та реалізація публічних інвестиційних проектів / програм публічних інвестицій за рахунок коштів місцевого бюджету в галузі фізичної культури і спорту	Шевченківська районна в місті Києві державна адміністрація	2021-2028	619 250 000	2 828 290	2 828 290				
5	**ЖИТЛО**				**Департамент будівництва та житлового забезпечення виконавчого органу Київської міської ради (КМДА)**			**2 213 555 247**	**2 173 618 155**				**39 937 092**
5.1	РЕКОНСТРУКЦІЯ ЛІФТІВ У ЖИТЛОВОМУ БУДИНКУ ЗА АДРЕСОЮ: БУЛЬВ. ЛЕСІ УКРАЇНКИ, 28-А, ПІДЇЗДИ 5-8 У ПЕЧЕРСЬКОМУ РАЙОНІ М. КИЄВА		1216091	Підготовка та реалізація публічних інвестиційних проектів / програм публічних інвестицій за рахунок коштів місцевого бюджету в галузі житлово-комунального господарства	Департамент житлово-комунальної інфраструктури виконавчого органу Київської міської ради (КМДА)	2024-2026	7 181 352	3 101 174	3 101 174				

№ п/п	Найменування галузі (сектору) для публічного інвестування / публічного інвестиційного проекту / програми публічних інвестицій	Унікальний ідентифікатор проекту / програми	Код Програмної класифікації видатків та кредитування місцевого бюджету	Найменування бюджетної програми згідно з Типовою програмною класифікацією видатків та кредитування місцевого бюджету	Найменування відповідального головного розпорядника коштів місцевого бюджету за галузь (сектор) / головного розпорядника коштів місцевого бюджету / відповідального виконавця	Період реалізації публічного інвестиційного проекту / програми публічних інвестицій (рік початку і завершення)	Загальна вартість публічного інвестиційного проекту / програми публічних інвестицій	Обсяг бюджетних коштів спрямованих на реалізацію публічного інвестиційного проекту / програми публічних інвестицій у 2026 році	у тому числі за рахунок:				
									коштів місцевого бюджету	міжбюджетних трансфертів з державного бюджету	міжбюджетних трансфертів з інших місцевих бюджетів	місцевих запозичень	інших джерел
1	2	3	4	5	6	7	8	9	10	11	12	13	14
5.2	РЕКОНСТРУКЦІЯ ЛІФТІВ У ЖИТЛОВОМУ БУДИНКУ ЗА АДРЕСОЮ: БУЛЬВ. ЛЕСІ УКРАЇНКИ, 28, ПІДЇЗДИ 1-11 У ПЕЧЕРСЬКОМУ РАЙОНІ М. КИЄВА		1216091	Підготовка та реалізація публічних інвестиційних проектів / програм публічних інвестицій за рахунок коштів місцевого бюджету в галузі житлово-комунального господарства	Департамент житлово-комунальної інфраструктури виконавчого органу Київської міської ради (КМДА)	2024-2027	22 456 477	2 342 537	2 342 537				
5.3	РЕКОНСТРУКЦІЯ ЛІФТІВ У ЖИТЛОВОМУ БУДИНКУ ЗА АДРЕСОЮ: ВУЛ. ЛІТИНСЬКА, 1-А, ПІДЇЗДИ 1,3 У ДНІПРОВСЬКОМУ РАЙОНІ М. КИЄВА		1216091	Підготовка та реалізація публічних інвестиційних проектів / програм публічних інвестицій за рахунок коштів місцевого бюджету в галузі житлово-комунального господарства	Департамент житлово-комунальної інфраструктури виконавчого органу Київської міської ради (КМДА)	2024-2026	3 398 538	1 359 195	1 359 195				
5.4	РЕКОНСТРУКЦІЯ ЛІФТІВ У ЖИТЛОВОМУ БУДИНКУ ЗА АДРЕСОЮ: ВУЛ. ВІЛЬГЕЛЬМА КОТАРБІНСЬКОГО, 23, ПІДЇЗДИ 1,2 У ШЕВЧЕНКІВСЬКОМУ РАЙОНІ М. КИЄВА		1216091	Підготовка та реалізація публічних інвестиційних проектів / програм публічних інвестицій за рахунок коштів місцевого бюджету в галузі житлово-комунального господарства	Департамент житлово-комунальної інфраструктури виконавчого органу Київської міської ради (КМДА)	2024-2026	6 272 024	2 610 347	2 610 347				
5.5	РЕКОНСТРУКЦІЯ ЛІФТІВ У ЖИТЛОВОМУ БУДИНКУ ЗА АДРЕСОЮ: ВУЛ. САПЕРНЕ ПОЛЕ, 26, ПІДЇЗДИ 1,3 У ПЕЧЕРСЬКОМУ РАЙОНІ М. КИЄВА		1216091	Підготовка та реалізація публічних інвестиційних проектів / програм публічних інвестицій за рахунок коштів місцевого бюджету в галузі житлово-комунального господарства	Департамент житлово-комунальної інфраструктури виконавчого органу Київської міської ради (КМДА)	2024-2026	3 671 940	1 629 763	1 629 763				
5.6	РЕКОНСТРУКЦІЯ ЛІФТІВ У ЖИТЛОВОМУ БУДИНКУ ЗА АДРЕСОЮ: КЛОВСЬКИЙ УЗВІЗ, 9/2, ПІДЇЗДИ 1-5 У ПЕЧЕРСЬКОМУ РАЙОНІ М. КИЄВА		1216091	Підготовка та реалізація публічних інвестиційних проектів / програм публічних інвестицій за рахунок коштів місцевого бюджету в галузі житлово-комунального господарства	Департамент житлово-комунальної інфраструктури виконавчого органу Київської міської ради (КМДА)	2024-2026	9 642 331	4 841 207	4 841 207				

№ п п	Найменування галузі (сектору) для публічного інвестування / публічного інвестиційного проекту / програми публічних інвестицій	Унікальний ідентифікатор проекту / програми	Код Програмної класифікації видатків та кредитування місцевого бюджету	Найменування бюджетної програми згідно з Типовою програмною класифікацією видатків та кредитування місцевого бюджету	Найменування відповідального головного розпорядника коштів місцевого бюджету за галузь (сектор) / головного розпорядника коштів місцевого бюджету / відповідального виконавця	Період реалізації публічного інвестиційного проекту / програми публічних інвестицій (рік початку і завершення)	Загальна вартість публічного інвестиційного проекту / програми публічних інвестицій	Обсяг бюджетних коштів спрямованих на реалізацію публічного інвестиційного проекту / програми публічних інвестицій у 2026 році	у тому числі за рахунок:				
									коштів місцевого бюджету	міжбюджетних трансфертів з державного бюджету	міжбюджетних трансфертів з інших місцевих бюджетів	місцевих запозичень	інших джерел
1	2	3	4	5	6	7	8	9	10	11	12	13	14
5.7	РЕКОНСТРУКЦІЯ ЛІФТІВ У ЖИТЛОВОМУ БУДИНКУ ЗА АДРЕСОЮ: ВУЛ. СІЧОВИХ СТРІЛЬЦІВ, 103, ПІДЇЗДИ 1,2,4,5,6,7 У ШЕВЧЕНКІВСЬКОМУ РАЙОНІ М. КИЄВА		1216091	Підготовка та реалізація публічних інвестиційних проектів / програм публічних інвестицій за рахунок коштів місцевого бюджету в галузі житлово-комунального господарства	Департамент житлово-комунальної інфраструктури виконавчого органу Київської міської ради (КМДА)	2024-2027	11 113 103	3 357 106	3 357 106				
5.8	РЕКОНСТРУКЦІЯ ЛІФТА У ЖИТЛОВОМУ БУДИНКУ ЗА АДРЕСОЮ: ВУЛ. ІНСТИТУТСЬКА, 24/7, ПІДЇЗД 4 У ПЕЧЕРСЬКОМУ РАЙОНІ М. КИЄВА		1216091	Підготовка та реалізація публічних інвестиційних проектів / програм публічних інвестицій за рахунок коштів місцевого бюджету в галузі житлово-комунального господарства	Департамент житлово-комунальної інфраструктури виконавчого органу Київської міської ради (КМДА)	2024-2026	1 553 030	661 021	661 021				
5.9	РЕКОНСТРУКЦІЯ ЛІФТІВ У ЖИТЛОВОМУ БУДИНКУ ЗА АДРЕСОЮ: ПРОСП. РОМАНА ШУХЕВИЧА, 8-Г, ПІДЇЗДИ 1-4 У ДНІПРОВСЬКОМУ РАЙОНІ М. КИЄВА		1216091	Підготовка та реалізація публічних інвестиційних проектів / програм публічних інвестицій за рахунок коштів місцевого бюджету в галузі житлово-комунального господарства	Департамент житлово-комунальної інфраструктури виконавчого органу Київської міської ради (КМДА)	2024-2026	6 799 255	2 739 795	2 739 795				
5.10	РЕКОНСТРУКЦІЯ ЛІФТА У ЖИТЛОВОМУ БУДИНКУ ЗА АДРЕСОЮ: ВУЛ. МАШИНОБУДІВНА, 13, ПІДЇЗД 1 У СОЛОМ'ЯНСЬКОМУ РАЙОНІ М. КИЄВА		1216091	Підготовка та реалізація публічних інвестиційних проектів / програм публічних інвестицій за рахунок коштів місцевого бюджету в галузі житлово-комунального господарства	Департамент житлово-комунальної інфраструктури виконавчого органу Київської міської ради (КМДА)	2024-2026	1 891 015	856 894	856 894				
5.11	РЕКОНСТРУКЦІЯ ЛІФТА У ЖИТЛОВОМУ БУДИНКУ ЗА АДРЕСОЮ: ВУЛ. БОРЩАГІВСЬКА, 14-А, ПІДЇЗД 4 У ШЕВЧЕНКІВСЬКОМУ РАЙОНІ М. КИЄВА		1216091	Підготовка та реалізація публічних інвестиційних проектів / програм публічних інвестицій за рахунок коштів місцевого бюджету в галузі житлово-комунального господарства	Департамент житлово-комунальної інфраструктури виконавчого органу Київської міської ради (КМДА)	2024-2026	2 009 086	974 994	974 994				

№ п/п	Найменування галузі (сектору) для публічного інвестування / публічного інвестиційного проекту / програми публічних інвестицій	Унікальний ідентифікатор проекту / програми	Код Програмної класифікації видатків та кредитування місцевого бюджету	Найменування бюджетної програми згідно з Типовою програмною класифікацією видатків та кредитування місцевого бюджету	Найменування відповідального головного розпорядника коштів місцевого бюджету за галузь (сектор) / головного розпорядника коштів місцевого бюджету / відповідального виконавця	Період реалізації публічного інвестиційного проекту / програми публічних інвестицій (рік початку і завершення)	Загальна вартість публічного інвестиційного проекту / програми публічних інвестицій	Обсяг бюджетних коштів спрямованих на реалізацію публічного інвестиційного проекту / програми публічних інвестицій у 2026 році	у тому числі за рахунок:				
									коштів місцевого бюджету	міжбюджетних трансфертів з державного бюджету	міжбюджетних трансфертів з інших місцевих бюджетів	місцевих запозичень	інших джерел
1	2	3	4	5	6	7	8	9	10	11	12	13	14
5.12	РЕКОНСТРУКЦІЯ ЛІФТА У ЖИТЛОВОМУ БУДИНКУ ЗА АДРЕСОЮ: ВУЛ. БОРИСПІЛЬСЬКА, 12-Б, ПІДЇЗД 3 У ДАРНИЦЬКОМУ РАЙОНІ М. КИЄВА		1216091	Підготовка та реалізація публічних інвестиційних проектів / програм публічних інвестицій за рахунок коштів місцевого бюджету в галузі житлово-комунального господарства	Департамент житлово-комунальної інфраструктури виконавчого органу Київської міської ради (КМДА)	2024-2026	1 972 901	887 595	887 595				
5.13	РЕКОНСТРУКЦІЯ ЛІФТА У ЖИТЛОВОМУ БУДИНКУ ЗА АДРЕСОЮ: ВУЛ. ІЧКЕРСЬКА, 18, ПІДЇЗД 1 У ШЕВЧЕНКІВСЬКОМУ РАЙОНІ М. КИЄВА		1216091	Підготовка та реалізація публічних інвестиційних проектів / програм публічних інвестицій за рахунок коштів місцевого бюджету в галузі житлово-комунального господарства	Департамент житлово-комунальної інфраструктури виконавчого органу Київської міської ради (КМДА)	2024-2026	2 516 818	1 198 616	1 198 616				
5.14	РЕКОНСТРУКЦІЯ ЛІФТА У ЖИТЛОВОМУ БУДИНКУ ЗА АДРЕСОЮ: ВУЛ. ЧОРНИХ ЗАПОРОЖЦІВ, 17-А, ПІДЇЗД 1 У ДНІПРОВСЬКОМУ РАЙОНІ М. КИЄВА		1216091	Підготовка та реалізація публічних інвестиційних проектів / програм публічних інвестицій за рахунок коштів місцевого бюджету в галузі житлово-комунального господарства	Департамент житлово-комунальної інфраструктури виконавчого органу Київської міської ради (КМДА)	2024-2026	1 871 400	852 885	852 885				
5.15	РЕКОНСТРУКЦІЯ ЛІФТА У ЖИТЛОВОМУ БУДИНКУ ЗА АДРЕСОЮ: ВУЛ. СТЕПАНА ОЛІЙНИКА, 8, ПІДЇЗД 4 У ДАРНИЦЬКОМУ РАЙОНІ М. КИЄВА		1216091	Підготовка та реалізація публічних інвестиційних проектів / програм публічних інвестицій за рахунок коштів місцевого бюджету в галузі житлово-комунального господарства	Департамент житлово-комунальної інфраструктури виконавчого органу Київської міської ради (КМДА)	2024-2026	1 973 940	936 805	936 805				
5.16	РЕКОНСТРУКЦІЯ ЛІФТА У ЖИТЛОВОМУ БУДИНКУ ЗА АДРЕСОЮ: ВУЛ. ТРОСТЯНЕЦЬКА, 3, ПІДЇЗД 12 У ДАРНИЦЬКОМУ РАЙОНІ М. КИЄВА		1216091	Підготовка та реалізація публічних інвестиційних проектів / програм публічних інвестицій за рахунок коштів місцевого бюджету в галузі житлово-комунального господарства	Департамент житлово-комунальної інфраструктури виконавчого органу Київської міської ради (КМДА)	2024-2026	1 945 646	908 511	908 511				

№ п п	Найменування галузі (сектору) для публічного інвестування / публічного інвестиційного проекту / програми публічних інвестицій	Унікальний ідентифікатор проекту / програми	Код Програмної класифікації видатків та кредитування місцевого бюджету	Найменування бюджетної програми згідно з Типовою програмною класифікацією видатків та кредитування місцевого бюджету	Найменування відповідального головного розпорядника коштів місцевого бюджету за галузь (сектор) / головного розпорядника коштів місцевого бюджету / відповідального виконавця	Період реалізації публічного інвестиційного проекту / програми публічних інвестицій (рік початку і завершення)	Загальна вартість публічного інвестиційного проекту / програми публічних інвестицій	Обсяг бюджетних коштів спрямованих на реалізацію публічного інвестиційного проекту / програми публічних інвестицій у 2026 році	у тому числі за рахунок:				
									коштів місцевого бюджету	міжбюджетних трансфертів з державного бюджету	міжбюджетних трансфертів з інших місцевих бюджетів	місцевих запозичень	інших джерел
1	2	3	4	5	6	7	8	9	10	11	12	13	14
5.17	РЕКОНСТРУКЦІЯ ЛІФТА У ЖИТЛОВОМУ БУДИНКУ ЗА АДРЕСОЮ: ВУЛ. ОСТАФІЯ ДАШКЕВИЧА, 6-А, ПІДЇЗД 1 У ДНІПРОВСЬКОМУ РАЙОНІ М. КИЄВА		1216091	Підготовка та реалізація публічних інвестиційних проектів / програм публічних інвестицій за рахунок коштів місцевого бюджету в галузі житлово-комунального господарства	Департамент житлово-комунальної інфраструктури виконавчого органу Київської міської ради (КМДА)	2023-2026	1 835 365	800 945	800 945				
5.18	РЕКОНСТРУКЦІЯ ЛІФТА У ЖИТЛОВОМУ БУДИНКУ ЗА АДРЕСОЮ: ВУЛ. ОСТАФІЯ ДАШКЕВИЧА, 6-Б, ПІДЇЗД 1 У ДНІПРОВСЬКОМУ РАЙОНІ М. КИЄВА		1216091	Підготовка та реалізація публічних інвестиційних проектів / програм публічних інвестицій за рахунок коштів місцевого бюджету в галузі житлово-комунального господарства	Департамент житлово-комунальної інфраструктури виконавчого органу Київської міської ради (КМДА)	2023-2026	1 835 893	801 473	801 473				
5.19	РЕКОНСТРУКЦІЯ ЛІФТА У ЖИТЛОВОМУ БУДИНКУ ЗА АДРЕСОЮ: ВУЛ. ОЛЕКСИ ТИХОГО, 59-А, ПІДЇЗД 2 У СОЛОМ'ЯНСЬКОМУ РАЙОНІ М. КИЄВА		1216091	Підготовка та реалізація публічних інвестиційних проектів / програм публічних інвестицій за рахунок коштів місцевого бюджету в галузі житлово-комунального господарства	Департамент житлово-комунальної інфраструктури виконавчого органу Київської міської ради (КМДА)	2024-2026	1 929 335	841 909	841 909				
5.20	РЕКОНСТРУКЦІЯ ЛІФТА У ЖИТЛОВОМУ БУДИНКУ ЗА АДРЕСОЮ: ВУЛ. РЕВУЦЬКОГО, 11-Г, ПІДЇЗД 2 У ДАРНИЦЬКОМУ РАЙОНІ М. КИЄВА		1216091	Підготовка та реалізація публічних інвестиційних проектів / програм публічних інвестицій за рахунок коштів місцевого бюджету в галузі житлово-комунального господарства	Департамент житлово-комунальної інфраструктури виконавчого органу Київської міської ради (КМДА)	2024-2026	2 530 800	1 214 224	1 214 224				
5.21	РЕКОНСТРУКЦІЯ ЛІФТА У ЖИТЛОВОМУ БУДИНКУ ЗА АДРЕСОЮ: ВУЛ. СОЛОМ'ЯНСЬКА, 41, ПІДЇЗД 1 У СОЛОМ'ЯНСЬКОМУ РАЙОНІ М. КИЄВА		1216091	Підготовка та реалізація публічних інвестиційних проектів / програм публічних інвестицій за рахунок коштів місцевого бюджету в галузі житлово-комунального господарства	Департамент житлово-комунальної інфраструктури виконавчого органу Київської міської ради (КМДА)	2024-2026	2 484 394	1 166 192	1 166 192				

№ п/п	Найменування галузі (сектору) для публічного інвестування / публічного інвестиційного проекту / програми публічних інвестицій	Унікальний ідентифікатор проекту / програми	Код Програмної класифікації видатків та кредитування місцевого бюджету	Найменування бюджетної програми згідно з Типовою програмною класифікацією видатків та кредитування місцевого бюджету	Найменування відповідального головного розпорядника коштів місцевого бюджету за галузь (сектор) / головного розпорядника коштів місцевого бюджету / відповідального виконавця	Період реалізації публічного інвестиційного проекту / програми публічних інвестицій (рік початку і завершення)	Загальна вартість публічного інвестиційного проекту / програми публічних інвестицій	Обсяг бюджетних коштів спрямованих на реалізацію публічного інвестиційного проекту / програми публічних інвестицій у 2026 році	у тому числі за рахунок:				
									коштів місцевого бюджету	міжбюджетних трансфертів з державного бюджету	міжбюджетних трансфертів з інших місцевих бюджетів	місцевих запозичень	інших джерел
1	2	3	4	5	6	7	8	9	10	11	12	13	14
5.22	РЕКОНСТРУКЦІЯ ЛІФТА У ЖИТЛОВОМУ БУДИНКУ ЗА АДРЕСОЮ: ПРОСП. ЛЕСЯ КУРБАСА, 10-Ж, ПІДЇЗД 1 У СВЯТОШИНСЬКОМУ РАЙОНІ М. КИЄВА		1216091	Підготовка та реалізація публічних інвестиційних проектів / програм публічних інвестицій за рахунок коштів місцевого бюджету в галузі житлово-комунального господарства	Департамент житлово-комунальної інфраструктури виконавчого органу Київської міської ради (КМДА)	2024-2026	1 725 452	691 326	691 326				
5.23	РЕКОНСТРУКЦІЯ ЛІФТА У ЖИТЛОВОМУ БУДИНКУ ЗА АДРЕСОЮ: ВУЛ. ОСТАФІЯ ДАШКЕВИЧА, 4-Б, ПІДЇЗД 1 У ДНІПРОВСЬКОМУ РАЙОНІ М. КИЄВА		1216091	Підготовка та реалізація публічних інвестиційних проектів / програм публічних інвестицій за рахунок коштів місцевого бюджету в галузі житлово-комунального господарства	Департамент житлово-комунальної інфраструктури виконавчого органу Київської міської ради (КМДА)	2024-2026	1 776 635	744 629	744 629				
5.24	РЕКОНСТРУКЦІЯ ЛІФТА У ЖИТЛОВОМУ БУДИНКУ ЗА АДРЕСОЮ: ВУЛ. ОСТАФІЯ ДАШКЕВИЧА, 4-Б, ПІДЇЗД 4 У ДНІПРОВСЬКОМУ РАЙОНІ М. КИЄВА		1216091	Підготовка та реалізація публічних інвестиційних проектів / програм публічних інвестицій за рахунок коштів місцевого бюджету в галузі житлово-комунального господарства	Департамент житлово-комунальної інфраструктури виконавчого органу Київської міської ради (КМДА)	2024-2026	1 974 461	895 806	895 806				
5.25	РЕКОНСТРУКЦІЯ ЛІФТІВ У ЖИТЛОВОМУ БУДИНКУ ЗА АДРЕСОЮ: ВУЛ. БАКИНСЬКА, 37, ПІДЇЗДИ 2-5 У ШЕВЧЕНКІВСЬКОМУ РАЙОНІ М. КИЄВА		1216091	Підготовка та реалізація публічних інвестиційних проектів / програм публічних інвестицій за рахунок коштів місцевого бюджету в галузі житлово-комунального господарства	Департамент житлово-комунальної інфраструктури виконавчого органу Київської міської ради (КМДА)	2023-2026	6 630 427	2 855 339	2 855 339				
5.26	РЕКОНСТРУКЦІЯ ЛІФТІВ У ЖИТЛОВОМУ БУДИНКУ ЗА АДРЕСОЮ: ВУЛ. ПОЛІСЬКА, 4, ПІДЇЗДИ 1,2 У ДАРНИЦЬКОМУ РАЙОНІ М. КИЄВА		1216091	Підготовка та реалізація публічних інвестиційних проектів / програм публічних інвестицій за рахунок коштів місцевого бюджету в галузі житлово-комунального господарства	Департамент житлово-комунальної інфраструктури виконавчого органу Київської міської ради (КМДА)	2023-2026	8 123 477	5 722 484	5 722 484				

№ п п	Найменування галузі (сектору) для публічного інвестування публічного інвестиційного проекту / програми публічних інвестицій	Унікальний ідентифікатор проекту / програми	Код Програмної класифікації видатків та кредитування місцевого бюджету	Найменування бюджетної програми згідно з Типовою програмною класифікацією видатків та кредитування місцевого бюджету	Найменування відповідального головного розпорядника коштів місцевого бюджету за галузь (сектор) / головного розпорядника коштів місцевого бюджету / відповідального виконавця	Період реалізації публічного інвестиційного проекту / програми публічних інвестицій (рік початку і завершення)	Загальна вартість публічного інвестиційного проекту / програми публічних інвестицій	Обсяг бюджетних коштів спрямованих на реалізацію публічного інвестиційного проекту / програми публічних інвестицій у 2026 році	у тому числі за рахунок:				
									коштів місцевого бюджету	міжбюджетних трансфертів з державного бюджету	міжбюджетних трансфертів з інших місцевих бюджетів	власних надходжень	інших джерел
1	2	3	4	5	6	7	8	9	10	11	12	13	14
5.27	РЕКОНСТРУКЦІЯ ЛІФТІВ У ЖИТЛОВОМУ БУДИНКУ ЗА АДРЕСОЮ: ПРОВ. МИКІЛЬСЬКИЙ, 1/25, ПІДЇЗДИ 1-4 У ПЕЧЕРСЬКОМУ РАЙОНІ М. КИЄВА		1216091	Підготовка та реалізація публічних інвестиційних проектів / програм публічних інвестицій за рахунок коштів місцевого бюджету в галузі житлово-комунального господарства	Департамент житлово-комунальної інфраструктури виконавчого органу Київської міської ради (КМДА)	2023-2026	8 155 490	769 228	769 228				
5.28	РЕКОНСТРУКЦІЯ ЛІФТІВ У ЖИТЛОВОМУ БУДИНКУ ЗА АДРЕСОЮ: ВУЛ. ВАДИМА ГЕТЬМАНА, 46-А, ПІДЇЗДИ 1-6 У СОЛОМ'ЯНСЬКОМУ РАЙОНІ М. КИЄВА		1216091	Підготовка та реалізація публічних інвестиційних проектів / програм публічних інвестицій за рахунок коштів місцевого бюджету в галузі житлово-комунального господарства	Департамент житлово-комунальної інфраструктури виконавчого органу Київської міської ради (КМДА)	2024-2027	36 659 230	1 000 000	1 000 000				
5.29	РЕКОНСТРУКЦІЯ ЛІФТІВ У ЖИТЛОВОМУ БУДИНКУ ЗА АДРЕСОЮ: ВУЛ. МИХАЙЛА БОЙЧУКА, 2/34, ПІДЇЗДИ 2-5 У ПЕЧЕРСЬКОМУ РАЙОНІ М. КИЄВА		1216091	Підготовка та реалізація публічних інвестиційних проектів / програм публічних інвестицій за рахунок коштів місцевого бюджету в галузі житлово-комунального господарства	Департамент житлово-комунальної інфраструктури виконавчого органу Київської міської ради (КМДА)	2020-2027	5 570 287	500 000	500 000				
5.30	РЕКОНСТРУКЦІЯ ЛІФТІВ У ЖИТЛОВОМУ БУДИНКУ ЗА АДРЕСОЮ: ВУЛ. МОСКОВСЬКА, 39, ПІДЇЗДИ 1,2 У ПЕЧЕРСЬКОМУ РАЙОНІ М. КИЄВА		1216091	Підготовка та реалізація публічних інвестиційних проектів / програм публічних інвестицій за рахунок коштів місцевого бюджету в галузі житлово-комунального господарства	Департамент житлово-комунальної інфраструктури виконавчого органу Київської міської ради (КМДА)	2020-2027	2 883 984	500 000	500 000				
5.31	РЕКОНСТРУКЦІЯ ЛІФТІВ У ЖИТЛОВОМУ БУДИНКУ ЗА АДРЕСОЮ: ВУЛ. ШОВКОВИЧНА, 13/2, ПІДЇЗДИ 1-7 У ПЕЧЕРСЬКОМУ РАЙОНІ М. КИЄВА		1216091	Підготовка та реалізація публічних інвестиційних проектів / програм публічних інвестицій за рахунок коштів місцевого бюджету в галузі житлово-комунального господарства	Департамент житлово-комунальної інфраструктури виконавчого органу Київської міської ради (КМДА)	2020-2027	9 891 046	500 000	500 000				

№ п/п	Найменування галузі (сектору) для публічного інвестування / публічного інвестиційного проекту / програми публічних інвестицій	Унікальний ідентифікатор проекту / програми	Код Програмної класифікації видатків та кредитування місцевого бюджету	Найменування бюджетної програми згідно з Типовою програмною класифікацією видатків та кредитування місцевого бюджету	Найменування відповідального головного розпорядника коштів місцевого бюджету за галузь (сектор) / головного розпорядника коштів місцевого бюджету / відповідального виконавця	Період реалізації публічного інвестиційного проекту / програми публічних інвестицій (рік початку і завершення)	Загальна вартість публічного інвестиційного проекту / програми публічних інвестицій	Обсяг бюджетних коштів спрямованих на реалізацію публічного інвестиційного проекту / програми публічних інвестицій у 2026 році	у тому числі за рахунок:				
									коштів місцевого бюджету	міжбюджетних трансфертів з державного бюджету	міжбюджетних трансфертів з інших місцевих бюджетів	місцевих запозичень	інших джерел
1	2	3	4	5	6	7	8	9	10	11	12	13	14
5.32	ПРОГРАМА ПУБЛІЧНИХ ІНВЕСТИЦІЙ З КАПІТАЛЬНОГО РЕМОНТУ ЖИТЛОВОГО ФОНДУ		1216091	Підготовка та реалізація публічних інвестиційних проектів / програм публічних інвестицій за рахунок коштів місцевого бюджету в галузі житлово-комунального господарства	Департамент житлово-комунальної інфраструктури виконавчого органу Київської міської ради (КМДА)		59 603 685	50 992 793	50 992 793				
5.33	ЕНЕРГОЕФЕКТИВНІ ЗАХОДИ В ЖИТЛОВИХ БУДИНКАХ ЗА ПРОГРАМОЮ СПІВФІНАНСУВАННЯ 70/30		1216091	Підготовка та реалізація публічних інвестиційних проектів / програм публічних інвестицій за рахунок коштів місцевого бюджету в галузі житлово-комунального господарства	Департамент житлово-комунальної інфраструктури виконавчого органу Київської міської ради (КМДА)	2026-2028	1 050 000 000	249 125 127	249 125 127				
5.34	РЕКОНСТРУКЦІЯ ЖИТЛОВОГО БУДИНКУ НА БУЛЬВАРІ КОЛЬЦОВА, 24-А У СВЯТОШИНСЬКОМУ РАЙОНІ МІСТА КИЄВА		1516091	Підготовка та реалізація публічних інвестиційних проектів / програм публічних інвестицій за рахунок коштів місцевого бюджету в галузі житлово-комунального господарства	Департамент будівництва та житлового забезпечення виконавчого органу Київської міської ради (КМДА)	2018-2026	728 338 399	150 937 092	111 000 000				39 937 092
5.35	РЕКОНСТРУКЦІЯ ТЕРИТОРІЇ ВИРОБНИЧО-СКЛАДСЬКОЇ БАЗИ ПІД БУДІВНИЦТВО ЖИТЛОВИХ БУДИНКІВ ТА СКЛАДСЬКИХ БУДІВЕЛЬ ЗА АДРЕСОЮ:М. КИЇВ, СОЛОМ'ЯНСЬКИЙ РАЙОН, ВУЛ. КАЧАЛОВА, 40 (VI ЧЕРГА БУДІВНИЦТВА)		1516091	Підготовка та реалізація публічних інвестиційних проектів / програм публічних інвестицій за рахунок коштів місцевого бюджету в галузі житлово-комунального господарства	Департамент будівництва та житлового забезпечення виконавчого органу Київської міської ради (КМДА)	2019-2026	1 035 766 860	80 000 000	80 000 000				
5.36	ПРИДБАННЯ ЖИТЛА ДЛЯ ДІТЕЙ-СИРІТ, ДІТЕЙ, ПОЗБАВЛЕНИХ БАТЬКІВСЬКОГО ПІКЛУВАННЯ ТА ОСІБ З ІХ ЧИСЛА		1516091	Підготовка та реалізація публічних інвестиційних проектів / програм публічних інвестицій за рахунок коштів місцевого бюджету в галузі житлово-комунального господарства	Департамент будівництва та житлового забезпечення виконавчого органу Київської міської ради (КМДА)	2019-2028	1 347 255 000	100 000 000	100 000 000				

№ п п	Найменування галузі (сектору) для публічного інвестування / публічного інвестиційного проекту / програми публічних інвестицій	Унікальний ідентифікатор проекту / програми	Код Програмної класифікації видатків та кредитування місцевого бюджету	Найменування бюджетної програми згідно з Типовою програмною класифікацією видатків та кредитування місцевого бюджету	Найменування відповідального головного розпорядника коштів місцевого бюджету за галузь (сектор) / головного розпорядника коштів місцевого бюджету / відповідального виконавця	Період реалізації публічного інвестиційного проекту / програми публічних інвестицій (рік початку і завершення)	Загальна вартість публічного інвестиційного проекту / програми публічних інвестицій	Обсяг бюджетних коштів спрямованих на реалізацію публічного інвестиційного проекту / програми публічних інвестицій у 2026 році	у тому числі за рахунок:				
									коштів місцевого бюджету	міжбюджетних трансфертів з державного бюджету	міжбюджетних трансфертів з інших місцевих бюджетів	місцевих запозичень	інших джерел
1	2	3	4	5	6	7	8	9	10	11	12	13	14
5.37	ПРИДБАННЯ ЖИТЛА ДЛЯ УЧАСНИКІВ БОЙОВИХ ДІЙ, ОСІБ З ІНВАЛІДНІСТЮ ВНАСЛІДОК ВІЙНИ ТА ЧЛЕНІВ ЇХ СІМЕЙ, СІМЕЙ ЗАГИБЛИХ, ПОМЕРЛИХ УЧАСНИКІВ АНТИТЕРОРИСТИЧНОЇ ОПЕРАЦІЇ, ЗАХИСНИКІВ І ЗАХИСНИЦЬ УКРАЇНИ		1516091	Підготовка та реалізація публічних інвестиційних проектів / програм публічних інвестицій за рахунок коштів місцевого бюджету в галузі житлово-комунального господарства	Департамент будівництва та житлового забезпечення виконавчого органу Київської міської ради (КМДА)	2019-2028	9 635 065 700	100 000 000	100 000 000				
5.38	ПРОГРАМА ПУБЛІЧНИХ ІНВЕСТИЦІЙ З ВІДНОВЛЕННЯ ОБ'ЄКТІВ ЖИТЛОВОГО ФОНДУ, ПОШКОДЖЕНИХ/ЗНИЩЕНИХ ВНАСЛІДОК ЗБРОЙНОЇ АГРЕСІЇ		1516091	Підготовка та реалізація публічних інвестиційних проектів / програм публічних інвестицій за рахунок коштів місцевого бюджету в галузі житлово-комунального господарства	Департамент будівництва та житлового забезпечення виконавчого органу Київської міської ради (КМДА)		1 003 827 979	824 163 250	824 163 250				
5.39	ПРОГРАМА ПУБЛІЧНИХ ІНВЕСТИЦІЙ З КАПІТАЛЬНОГО РЕМОНТУ ВХІДНИХ ГРУП, В Т.Ч. З ОБЛАШТУВАННЯМ ПАНДУСІВ		4016091	Підготовка та реалізація публічних інвестиційних проектів / програм публічних інвестицій за рахунок коштів місцевого бюджету в галузі житлово-комунального господарства	Голосіївська районна в місті Києві державна адміністрація		23 500 000	23 500 000	23 500 000				
5.40	ПРОГРАМА ПУБЛІЧНИХ ІНВЕСТИЦІЙ З ВІДНОВЛЕННЯ ОБ'ЄКТІВ ЖИТЛОВОГО ФОНДУ, ПОШКОДЖЕНИХ/ЗНИЩЕНИХ ВНАСЛІДОК ЗБРОЙНОЇ АГРЕСІЇ		4016091	Підготовка та реалізація публічних інвестиційних проектів / програм публічних інвестицій за рахунок коштів місцевого бюджету в галузі житлово-комунального господарства	Голосіївська районна в місті Києві державна адміністрація		14 500 000	12 000 747	12 000 747				
5.41	ЧАСТКОВЕ ВІДШКОДУВАННЯ ВАРТОСТІ ПРИДБАНИХ НЕЗАЛЕЖНИХ ДЖЕРЕЛ ЕЛЕКТРИЧНОЇ ЕНЕРГІЇ		4016091	Підготовка та реалізація публічних інвестиційних проектів / програм публічних інвестицій за рахунок коштів місцевого бюджету в галузі житлово-комунального господарства	Голосіївська районна в місті Києві державна адміністрація	2026	12 500 000	12 500 000	12 500 000				

№ п п	Найменування галузі (сектору) для публічного інвестування / публічного інвестиційного проекту / програми публічних інвестицій	Унікальний ідентифікатор проекту / програми	Код Програмної класифікації видатків та кредитування місцевого бюджету	Найменування бюджетної програми згідно з Типовою програмною класифікацією видатків та кредитування місцевого бюджету	Найменування відповідального головного розпорядника коштів місцевого бюджету за галузь (сектор) / головного розпорядника коштів місцевого бюджету / відповідального виконавця	Період реалізації публічного інвестиційного проекту / програми публічних інвестицій (рік початку і завершення)	Загальна вартість публічного інвестиційного проекту / програми публічних інвестицій	Обсяг бюджетних коштів спрямованих на реалізацію публічного інвестиційного проекту / програми публічних інвестицій у 2026 році	у тому числі за рахунок:				
									коштів місцевого бюджету	міжбюджетних трансфертів з державного бюджету	міжбюджетних трансфертів з інших місцевих бюджетів	місцевих запозичень	інших джерел
1	2	3	4	5	6	7	8	9	10	11	12	13	14
5.42	ПРОГРАМА ПУБЛІЧНИХ ІНВЕСТИЦІЙ З ВІДНОВЛЕННЯ ОБ'ЄКТІВ ЖИТЛОВОГО ФОНДУ, ПОШКОДЖЕНИХ ЗНИЩЕНИХ ВНАСЛІДОК ЗБРОЙНОЇ АГРЕСІЇ		4116091	Підготовка та реалізація публічних інвестиційних проектів / програм публічних інвестицій за рахунок коштів місцевого бюджету в галузі житлово-комунального господарства	Дарницька районна в місті Києві державна адміністрація		46 400 000	8 000 000	8 000 000				
5.43	ПРОГРАМА ПУБЛІЧНИХ ІНВЕСТИЦІЙ З КАПІТАЛЬНОГО РЕМОНТУ ВХІДНИХ ГРУП, В Т.Ч. З ОБЛАШТУВАННЯМ ПАНДУСІВ		4216091	Підготовка та реалізація публічних інвестиційних проектів / програм публічних інвестицій за рахунок коштів місцевого бюджету в галузі житлово-комунального господарства	Деснянська районна в місті Києві державна адміністрація		6 450 000	6 450 000	6 450 000				
5.44	ПРОГРАМА ПУБЛІЧНИХ ІНВЕСТИЦІЙ З КАПІТАЛЬНОГО РЕМОНТУ АСФАЛЬТОВОГО ПОКРИТТЯ		4216091	Підготовка та реалізація публічних інвестиційних проектів / програм публічних інвестицій за рахунок коштів місцевого бюджету в галузі житлово-комунального господарства	Деснянська районна в місті Києві державна адміністрація		17 135 120	17 135 120	17 135 120				
5.45	ПРОГРАМА ПУБЛІЧНИХ ІНВЕСТИЦІЙ З ВІДНОВЛЕННЯ ОБ'ЄКТІВ ЖИТЛОВОГО ФОНДУ, ПОШКОДЖЕНИХ ЗНИЩЕНИХ ВНАСЛІДОК ЗБРОЙНОЇ АГРЕСІЇ		4216091	Підготовка та реалізація публічних інвестиційних проектів / програм публічних інвестицій за рахунок коштів місцевого бюджету в галузі житлово-комунального господарства	Деснянська районна в місті Києві державна адміністрація		13 000 000	1 600 000	1 600 000				
5.46	ЧАСТКОВЕ ВІДШКОДУВАННЯ ВАРТОСТІ ПРИДБАНИХ НЕЗАЛЕЖНИХ ДЖЕРЕЛ ЕЛЕКТРИЧНОЇ ЕНЕРГІЇ		4216091	Підготовка та реалізація публічних інвестиційних проектів / програм публічних інвестицій за рахунок коштів місцевого бюджету в галузі житлово-комунального господарства	Деснянська районна в місті Києві державна адміністрація	2026	1 000 000	1 000 000	1 000 000				

№ п п	Найменування галузі (сектору) для публічного інвестування / публічного інвестиційного проекту / програми публічних інвестицій	Унікальний ідентифікатор проекту / програми	Код Програмної класифікації видатків та кредитування місцевого бюджету	Найменування бюджетної програми згідно з Типовою програмною класифікацією видатків та кредитування місцевого бюджету	Найменування відповідального головного розпорядника коштів місцевого бюджету за галузь (сектор) / головного розпорядника коштів місцевого бюджету / відповідального виконавця	Період реалізації публічного інвестиційного проекту / програми публічних інвестицій (рік початку і завершення)	Загальна вартість публічного інвестиційного проекту / програми публічних інвестицій	Обсяг бюджетних коштів спрямованих на реалізацію публічного інвестиційного проекту / програми публічних інвестицій у 2026 році	у тому числі за рахунок:				
									коштів місцевого бюджету	міжбюджетних трансфертів з державного бюджету	міжбюджетних трансфертів з інших місцевих бюджетів	місцевих запозичень	інших джерел
1	2	3	4	5	6	7	8	9	10	11	12	13	14
5.47	ПРОГРАМА ПУБЛІЧНИХ ІНВЕСТИЦІЙ З КАПІТАЛЬНОГО РЕМОНТУ ВХІДНИХ ГРУП. В Т.Ч. З ОБЛАШТУВАННЯМ ПАНДУСІВ		4316091	Підготовка та реалізація публічних інвестиційних проектів / програм публічних інвестицій за рахунок коштів місцевого бюджету в галузі житлово-комунального господарства	Дніпровська районна в місті Києві державна адміністрація		10 090 148	10 090 148	10 090 148				
5.48	ПРОГРАМА ПУБЛІЧНИХ ІНВЕСТИЦІЙ З КАПІТАЛЬНОГО РЕМОНТУ АСФАЛЬТОВОГО ПОКРИТТЯ		4316091	Підготовка та реалізація публічних інвестиційних проектів / програм публічних інвестицій за рахунок коштів місцевого бюджету в галузі житлово-комунального господарства	Дніпровська районна в місті Києві державна адміністрація		29 524 615	29 524 615	29 524 615				
5.49	ПРОГРАМА ПУБЛІЧНИХ ІНВЕСТИЦІЙ З ВІДНОВЛЕННЯ ОБ'ЄКТІВ ЖИТЛОВОГО ФОНДУ, ПОШКОДЖЕНИХ ЗНИЩЕНИХ ВНАСЛІДОК ЗБРОЙНОЇ АГРЕСІЇ		4316091	Підготовка та реалізація публічних інвестиційних проектів / програм публічних інвестицій за рахунок коштів місцевого бюджету в галузі житлово-комунального господарства	Дніпровська районна в місті Києві державна адміністрація		6 000 000	6 000 000	6 000 000				
5.50	ПРОГРАМА ПУБЛІЧНИХ ІНВЕСТИЦІЙ З КАПІТАЛЬНОГО РЕМОНТУ ВХІДНИХ ГРУП. В Т.Ч. З ОБЛАШТУВАННЯМ ПАНДУСІВ		4416091	Підготовка та реалізація публічних інвестиційних проектів / програм публічних інвестицій за рахунок коштів місцевого бюджету в галузі житлово-комунального господарства	Оболонська районна в місті Києві державна адміністрація		20 400 000	20 400 000	20 400 000				
5.51	ПРОГРАМА ПУБЛІЧНИХ ІНВЕСТИЦІЙ З КАПІТАЛЬНОГО РЕМОНТУ АСФАЛЬТОВОГО ПОКРИТТЯ		4416091	Підготовка та реалізація публічних інвестиційних проектів / програм публічних інвестицій за рахунок коштів місцевого бюджету в галузі житлово-комунального господарства	Оболонська районна в місті Києві державна адміністрація		40 864 300	40 864 300	40 864 300				

№ п/п	Найменування галузі (сектору) для публічного інвестування / публічного інвестиційного проекту / програми публічних інвестицій	Унікальний ідентифікатор проекту / програми	Код Програмної класифікації видатків та кредитування місцевого бюджету	Найменування бюджетної програми згідно з Типовою програмною класифікацією видатків та кредитування місцевого бюджету	Найменування відповідального головного розпорядника коштів місцевого бюджету за галузь (сектор) / головного розпорядника коштів місцевого бюджету / відповідального виконавця	Період реалізації публічного інвестиційного проекту / програми публічних інвестицій (рік початку і завершення)	Загальна вартість публічного інвестиційного проекту / програми публічних інвестицій	Обсяг бюджетних коштів спрямованих на реалізацію публічного інвестиційного проекту / програми публічних інвестицій у 2026 році	у тому числі за рахунок:				
									коштів місцевого бюджету	міжбюджетних трансфертів з державного бюджету	міжбюджетних трансфертів з інших місцевих бюджетів	місцевих запозичень	інших джерел
1	2	3	4	5	6	7	8	9	10	11	12	13	14
5.52	ПРОГРАМА ПУБЛІЧНИХ ІНВЕСТИЦІЙ З ВІДНОВЛЕННЯ ОБ'ЄКТІВ ЖИТЛОВОГО ФОНДУ, ПОШКОДЖЕНИХ ЗНИЩЕНИХ ВНАСЛІДОК ЗБРОЙНОЇ АГРЕСІЇ		4416091	Підготовка та реалізація публічних інвестиційних проектів / програм публічних інвестицій за рахунок коштів місцевого бюджету в галузі житлово-комунального господарства	Оболонська районна в місті Києві державна адміністрація		45 000 000	45 000 000	45 000 000				
5.53	ЧАСТКОВЕ ВІДШКОДУВАННЯ ВАРТОСТІ ПРИДБАНИХ НЕЗАЛЕЖНИХ ДЖЕРЕЛ ЕЛЕКТРИЧНОЇ ЕНЕРГІЇ		4416091	Підготовка та реалізація публічних інвестиційних проектів / програм публічних інвестицій за рахунок коштів місцевого бюджету в галузі житлово-комунального господарства	Оболонська районна в місті Києві державна адміністрація	2026	6 000 000	6 000 000	6 000 000				
5.54	ПРОГРАМА ПУБЛІЧНИХ ІНВЕСТИЦІЙ З КАПІТАЛЬНОГО РЕМОНТУ АСФАЛЬТОВОГО ПОКРИТТЯ		4516091	Підготовка та реалізація публічних інвестиційних проектів / програм публічних інвестицій за рахунок коштів місцевого бюджету в галузі житлово-комунального господарства	Печерська районна в місті Києві державна адміністрація		27 262 826	27 262 826	27 262 826				
5.55	ПРОГРАМА ПУБЛІЧНИХ ІНВЕСТИЦІЙ З КАПІТАЛЬНОГО РЕМОНТУ ВХІДНИХ ГРУП, В Т.Ч. З ОБЛАШТУВАННЯМ ПАНДУСІВ		4516091	Підготовка та реалізація публічних інвестиційних проектів / програм публічних інвестицій за рахунок коштів місцевого бюджету в галузі житлово-комунального господарства	Печерська районна в місті Києві державна адміністрація		1 256 090	1 256 090	1 256 090				
5.56	ПРОГРАМА ПУБЛІЧНИХ ІНВЕСТИЦІЙ З ВІДНОВЛЕННЯ ОБ'ЄКТІВ ЖИТЛОВОГО ФОНДУ, ПОШКОДЖЕНИХ ЗНИЩЕНИХ ВНАСЛІДОК ЗБРОЙНОЇ АГРЕСІЇ		4516091	Підготовка та реалізація публічних інвестиційних проектів / програм публічних інвестицій за рахунок коштів місцевого бюджету в галузі житлово-комунального господарства	Печерська районна в місті Києві державна адміністрація		10 000 000	10 000 000	10 000 000				

№ п п	Найменування галузі (сектору) для публічного інвестування / публічного інвестиційного проекту / програми публічних інвестицій	Унікальний ідентифікатор проекту / програми	Код Програмної класифікації видатків та кредитування місцевого бюджету	Найменування бюджетної програми згідно з Типовою програмною класифікацією видатків та кредитування місцевого бюджету	Найменування відповідального головного розпорядника коштів місцевого бюджету за галузь (сектор) / головного розпорядника коштів місцевого бюджету / відповідального виконавця	Період реалізації публічного інвестиційного проекту / програми публічних інвестицій (рік початку і завершення)	Загальна вартість публічного інвестиційного проекту / програми публічних інвестицій	Обсяг бюджетних коштів спрямованих на реалізацію публічного інвестиційного проекту / програми публічних інвестицій у 2026 році	у тому числі за рахунок:				
									коштів місцевого бюджету	міжбюджетних трансфертів з державного бюджету	міжбюджетних трансфертів з інших місцевих бюджетів	місцевих запозичень	інших джерел
1	2	3	4	5	6	7	8	9	10	11	12	13	14
5.57	ЧАСТКОВЕ ВІДШКОДУВАННЯ ВАРТОСТІ ПРИДБАНИХ НЕЗАЛЕЖНИХ ДЖЕРЕЛ ЕЛЕКТРИЧНОЇ ЕНЕРГІЇ		4516091	Підготовка та реалізація публічних інвестиційних проектів / програм публічних інвестицій за рахунок коштів місцевого бюджету в галузі житлово-комунального господарства	Печерська районна в місті Києві державна адміністрація	2026	4 425 176	4 425 176	4 425 176				
5.58	ПРОГРАМА ПУБЛІЧНИХ ІНВЕСТИЦІЙ З КАПІТАЛЬНОГО РЕМОНТУ ВХІДНИХ ГРУП, В Т.Ч. З ОБЛАШТУВАННЯМ ПАНДУСІВ		4616091	Підготовка та реалізація публічних інвестиційних проектів / програм публічних інвестицій за рахунок коштів місцевого бюджету в галузі житлово-комунального господарства	Подільська районна в місті Києві державна адміністрація		3 600 000	3 600 000	3 600 000				
5.59	ПРОГРАМА ПУБЛІЧНИХ ІНВЕСТИЦІЙ З КАПІТАЛЬНОГО РЕМОНТУ АСФАЛЬТОВОГО ПОКРИТТЯ		4616091	Підготовка та реалізація публічних інвестиційних проектів / програм публічних інвестицій за рахунок коштів місцевого бюджету в галузі житлово-комунального господарства	Подільська районна в місті Києві державна адміністрація		10 860 166	10 860 166	10 860 166				
5.60	ПРОГРАМА ПУБЛІЧНИХ ІНВЕСТИЦІЙ З ВІДНОВЛЕННЯ ОБ'ЄКТІВ ЖИТЛОВОГО ФОНДУ, ПОШКОДЖЕНИХ ЗНИЩЕНИХ ВНАСЛІДОК ЗБРОЙНОЇ АГРЕСІЇ		4616091	Підготовка та реалізація публічних інвестиційних проектів / програм публічних інвестицій за рахунок коштів місцевого бюджету в галузі житлово-комунального господарства	Подільська районна в місті Києві державна адміністрація		104 100 000	27 836 800	27 836 800				
5.61	ЧАСТКОВЕ ВІДШКОДУВАННЯ ВАРТОСТІ ПРИДБАНИХ НЕЗАЛЕЖНИХ ДЖЕРЕЛ ЕЛЕКТРИЧНОЇ ЕНЕРГІЇ		4616091	Підготовка та реалізація публічних інвестиційних проектів / програм публічних інвестицій за рахунок коштів місцевого бюджету в галузі житлово-комунального господарства	Подільська районна в місті Києві державна адміністрація	2026	3 000 000	3 000 000	3 000 000				

№ п/п	Найменування галузі (сектору) для публічного інвестування / публічного інвестиційного проекту / програми публічних інвестицій	Унікальний ідентифікатор проекту / програми	Код Програмної класифікації видатків та кредитування місцевого бюджету	Найменування бюджетної програми згідно з Типовою програмною класифікацією видатків та кредитування місцевого бюджету	Найменування відповідального головного розпорядника коштів місцевого бюджету за галузь (сектор) / головного розпорядника коштів місцевого бюджету / відповідального виконавця	Період реалізації публічного інвестиційного проекту / програми публічних інвестицій (рік початку і завершення)	Загальна вартість публічного інвестиційного проекту / програми публічних інвестицій	Обсяг бюджетних коштів спрямованих на реалізацію публічного інвестиційного проекту / програми публічних інвестицій у 2026 році	у тому числі за рахунок:				
									коштів місцевого бюджету	міжбюджетних трансфертів з державного бюджету	міжбюджетних трансфертів з інших місцевих бюджетів	місцевих запозичень	інших джерел
1	2	3	4	5	6	7	8	9	10	11	12	13	14
5.62	ПРОГРАМА ПУБЛІЧНИХ ІНВЕСТИЦІЙ З КАПІТАЛЬНОГО РЕМОНТУ ВХІДНИХ ГРУП, В Т.Ч. З ОБЛАШТУВАННЯМ ПАНДУСІВ		4716091	Підготовка та реалізація публічних інвестиційних проектів / програм публічних інвестицій за рахунок коштів місцевого бюджету в галузі житлово-комунального господарства	Святошинська районна в місті Києві державна адміністрація		20 914 000	20 914 000	20 914 000				
5.63	ПРОГРАМА ПУБЛІЧНИХ ІНВЕСТИЦІЙ З КАПІТАЛЬНОГО РЕМОНТУ АСФАЛЬТОВОГО ПОКРИТТЯ		4716091	Підготовка та реалізація публічних інвестиційних проектів / програм публічних інвестицій за рахунок коштів місцевого бюджету в галузі житлово-комунального господарства	Святошинська районна в місті Києві державна адміністрація		36 677 001	36 677 001	36 677 001				
5.64	ПРОГРАМА ПУБЛІЧНИХ ІНВЕСТИЦІЙ З ВІДНОВЛЕННЯ ОБ'ЄКТІВ ЖИТЛОВОГО ФОНДУ, ПОШКОДЖЕНИХ ЗНИЩЕНИХ ВНАСЛІДОК ЗБРОЙНОЇ АГРЕСІЇ		4716091	Підготовка та реалізація публічних інвестиційних проектів / програм публічних інвестицій за рахунок коштів місцевого бюджету в галузі житлово-комунального господарства	Святошинська районна в місті Києві державна адміністрація		176 136 119	72 340 000	72 340 000				
5.65	ЧАСТКОВЕ ВІДШКОДУВАННЯ ВАРТОСТІ ПРИДБАНИХ НЕЗАЛЕЖНИХ ДЖЕРЕЛ ЕЛЕКТРИЧНОЇ ЕНЕРГІЇ		4716091	Підготовка та реалізація публічних інвестиційних проектів / програм публічних інвестицій за рахунок коштів місцевого бюджету в галузі житлово-комунального господарства	Святошинська районна в місті Києві державна адміністрація	2026	6 088 730	6 088 730	6 088 730				
5.66	ПРОГРАМА ПУБЛІЧНИХ ІНВЕСТИЦІЙ З КАПІТАЛЬНОГО РЕМОНТУ ВХІДНИХ ГРУП, В Т.Ч. З ОБЛАШТУВАННЯМ ПАНДУСІВ		4816091	Підготовка та реалізація публічних інвестиційних проектів / програм публічних інвестицій за рахунок коштів місцевого бюджету в галузі житлово-комунального господарства	Солом'янська районна в місті Києві державна адміністрація		4 000 000	4 000 000	4 000 000				

№ п п	Найменування галузі (сектору) для публічного інвестування / публічного інвестиційного проекту / програми публічних інвестицій	Унікальний ідентифікатор проекту / програми	Код Програмної класифікації видатків та кредитування місцевого бюджету	Найменування бюджетної програми згідно з Типовою програмною класифікацією видатків та кредитування місцевого бюджету	Найменування відповідального головного розпорядника коштів місцевого бюджету за галузь (сектор) / головного розпорядника коштів місцевого бюджету / відповідального виконавця	Період реалізації публічного інвестиційного проекту / програми публічних інвестицій (рік початку і завершення)	Загальна вартість публічного інвестиційного проекту / програми публічних інвестицій	Обсяг бюджетних коштів спрямованих на реалізацію публічного інвестиційного проекту / програми публічних інвестицій у 2026 році	у тому числі за рахунок:				
									коштів місцевого бюджету	міжбюджетних трансфертів з державного бюджету	міжбюджетних трансфертів з інших місцевих бюджетів	місцевих запозичень	інших джерел
1	2	3	4	5	6	7	8	9	10	11	12	13	14
5.67	ПРОГРАМА ПУБЛІЧНИХ ІНВЕСТИЦІЙ З КАПІТАЛЬНОГО РЕМОНТУ АСФАЛЬТОВОГО ПОКРИТТЯ		4816091	Підготовка та реалізація публічних інвестиційних проектів / програм публічних інвестицій за рахунок коштів місцевого бюджету в галузі житлово-комунального господарства	Солом'янська районна в місті Києві державна адміністрація		43 456 000	43 456 000	43 456 000				
5.68	ПРОГРАМА ПУБЛІЧНИХ ІНВЕСТИЦІЙ З ВІДНОВЛЕННЯ ОБ'ЄКТІВ ЖИТЛОВОГО ФОНДУ, ПОШКОДЖЕНИХ ЗНИЩЕНИХ ВНАСЛІДОК ЗБРОЙНОЇ АГРЕСІЇ		4816091	Підготовка та реалізація публічних інвестиційних проектів / програм публічних інвестицій за рахунок коштів місцевого бюджету в галузі житлово-комунального господарства	Солом'янська районна в місті Києві державна адміністрація		26 250 000	26 250 000	26 250 000				
5.69	ЧАСТКОВЕ ВІДШКОДУВАННЯ ВАРТОСТІ ПРИДБАНИХ НЕЗАЛЕЖНИХ ДЖЕРЕЛ ЕЛЕКТРИЧНОЇ ЕНЕРГІЇ		4816091	Підготовка та реалізація публічних інвестиційних проектів / програм публічних інвестицій за рахунок коштів місцевого бюджету в галузі житлово-комунального господарства	Солом'янська районна в місті Києві державна адміністрація	2026	8 100 000	8 100 000	8 100 000				
5.70	ПРОГРАМА ПУБЛІЧНИХ ІНВЕСТИЦІЙ З КАПІТАЛЬНОГО РЕМОНТУ ВХІДНИХ ГРУП, В Т.Ч. З ОБЛАШТУВАННЯМ ПАНДУСІВ		4916091	Підготовка та реалізація публічних інвестиційних проектів / програм публічних інвестицій за рахунок коштів місцевого бюджету в галузі житлово-комунального господарства	Шевченківська районна в місті Києві державна адміністрація		32 786 723	32 457 144	32 457 144				
5.71	ПРОГРАМА ПУБЛІЧНИХ ІНВЕСТИЦІЙ З ВІДНОВЛЕННЯ ОБ'ЄКТІВ ЖИТЛОВОГО ФОНДУ, ПОШКОДЖЕНИХ ЗНИЩЕНИХ ВНАСЛІДОК ЗБРОЙНОЇ АГРЕСІЇ		4916091	Підготовка та реалізація публічних інвестиційних проектів / програм публічних інвестицій за рахунок коштів місцевого бюджету в галузі житлово-комунального господарства	Шевченківська районна в місті Києві державна адміністрація		54 054 477	23 374 960	23 374 960				

№ п п	Найменування галузі (сектору) для публічного інвестування / публічного інвестиційного проекту / програми публічних інвестицій	Унікальний ідентифікатор проекту / програми	Код Програмної класифікації видатків та кредитування місцевого бюджету	Найменування бюджетної програми згідно з Типовою програмною класифікацією видатків та кредитування місцевого бюджету	Найменування відповідального головного розпорядника коштів місцевого бюджету за галузь (сектор) / головного розпорядника коштів місцевого бюджету / відповідального виконавця	Період реалізації публічного інвестиційного проекту / програми публічних інвестицій (рік початку і завершення)	Загальна вартість публічного інвестиційного проекту / програми публічних інвестицій	Обсяг бюджетних коштів спрямованих на реалізацію публічного інвестиційного проекту / програми публічних інвестицій у 2026 році	у тому числі за рахунок:				
									коштів місцевого бюджету	міжбюджетних трансфертів з державного бюджету	міжбюджетних трансфертів з інших місцевих бюджетів	місцевих запозичень	інших джерел
1	2	3	4	5	6	7	8	9	10	11	12	13	14
5.72	ЧАСТКОВЕ ВІДШКОДУВАННЯ ВАРТОСТІ ПРИДБАНИХ НЕЗАЛЕЖНИХ ДЖЕРЕЛ ЕЛЕКТРИЧНОЇ ЕНЕРГІЇ		4916091	Підготовка та реалізація публічних інвестиційних проектів / програм публічних інвестицій за рахунок коштів місцевого бюджету в галузі житлово-комунального господарства	Шевченківська районна в місті Києві державна адміністрація	2026	8 111 162	8 111 162	8 111 162				
6	**МУНІЦИПАЛЬНА ІНФРАСТРУКТУРА ТА ПОСЛУГИ**				**Департамент житлово-комунальної інфраструктури виконавчого органу Київської міської ради (КМДА)**			**2 246 994 402**	**2 246 994 402**				
6.1	РЕКОНСТРУКЦІЯ ДАМБ МУЛОВИХ ПОЛІВ № 1 ТА № 2 БОРТНИЦЬКОЇ СТАНЦІЇ АЕРАЦІЇ		1216091	Підготовка та реалізація публічних інвестиційних проектів / програм публічних інвестицій за рахунок коштів місцевого бюджету в галузі житлово-комунального господарства	Департамент житлово-комунальної інфраструктури виконавчого органу Київської міської ради (КМДА)	2007-2028	2 974 841 346	272 219 671	272 219 671				
6.2	РЕКОНСТРУКЦІЯ НАПІРНИХ МУЛОПРОВОДІВ БОРТНИЦЬКОЇ СТАНЦІЇ АЕРАЦІЇ ВІД КАМЕРИ МК 2 ПО ВУЛ. КОЛЕКТОРНА, 1 В ДАРНИЦЬКОМУ РАЙОНІ М. КИЄВА ДО КАМЕРИ МК 20 НА ТЕРИТОРІЇ ГНІДИНСЬКОЇ СІЛЬСЬКОЇ РАДИ БОРИСПІЛЬСЬКОГО РАЙОНУ, КИЇВСЬКОЇ ОБЛАСТІ		1216091	Підготовка та реалізація публічних інвестиційних проектів / програм публічних інвестицій за рахунок коштів місцевого бюджету в галузі житлово-комунального господарства	Департамент житлово-комунальної інфраструктури виконавчого органу Київської міської ради (КМДА)	2021-2028	702 682 879	34 345 377	34 345 377				
6.3	РЕКОНСТРУКЦІЯ ЛІВОБЕРЕЖНОГО КОЛЕКТОРУ З ОБ'ЇЗНОЮ ДОРОГОЮ ВІД КАМЕРИ № 6 ДО КАМЕРИ № 47 В ДАРНИЦЬКОМУ РАЙОНІ М. КИЄВА		1216091	Підготовка та реалізація публічних інвестиційних проектів / програм публічних інвестицій за рахунок коштів місцевого бюджету в галузі житлово-комунального господарства	Департамент житлово-комунальної інфраструктури виконавчого органу Київської міської ради (КМДА)	2018-2029	2 069 505 496	50 000 000	50 000 000				

№ п/п	Найменування галузі (сектору) для публічного інвестування / публічного інвестиційного проекту / програми публічних інвестицій	Унікальний ідентифікатор проекту / програми	Код Програмної класифікації видатків та кредитування місцевого бюджету	Найменування бюджетної програми згідно з Типовою програмною класифікацією видатків та кредитування місцевого бюджету	Найменування відповідального головного розпорядника коштів місцевого бюджету за галузь (сектор) / головного розпорядника коштів місцевого бюджету / відповідального виконавця	Період реалізації публічного інвестиційного проекту / програми публічних інвестицій (рік початку і завершення)	Загальна вартість публічного інвестиційного проекту / програми публічних інвестицій	Обсяг бюджетних коштів спрямованих на реалізацію публічного інвестиційного проекту / програми публічних інвестицій у 2026 році	у тому числі за рахунок:				
									коштів місцевого бюджету	міжбюджетних трансфертів з державного бюджету	міжбюджетних трансфертів з інших місцевих бюджетів	місцевих запозичень	інших джерел
1	2	3	4	5	6	7	8	9	10	11	12	13	14
6.4	РЕКОНСТРУКЦІЯ КАНАЛІЗАЦІЙНОГО КОЛЕКТОРА Д=750 ММ ПО ВУЛ. ШЕВЧЕНКО У КИЄВО-СВЯТОШИНСЬКОМУ РАЙОНІ КИЇВСЬКОЇ ОБЛАСТІ, С. ПЕТРОПАВЛІВСЬКА БОРЩАГІВКА		1216091	Підготовка та реалізація публічних інвестиційних проектів / програм публічних інвестицій за рахунок коштів місцевого бюджету в галузі житлово-комунального господарства	Департамент житлово-комунальної інфраструктури виконавчого органу Київської міської ради (КМДА)	2018-2026	129 401 340	12 389 826	12 389 826				
6.5	РЕКОНСТРУКЦІЯ ПОЗНЯКІВСЬКОГО КАНАЛІЗАЦІЙНОГО КОЛЕКТОРА Д=2280 ММ НА ДІЛЯНЦІ ВІД КК-8 ДО КК-6 ПО ВУЛ. ЗДОЛБУНІВСЬКІЙ В ДАРНИЦЬКОМУ РАЙОНІ М. КИЄВА		1216091	Підготовка та реалізація публічних інвестиційних проектів / програм публічних інвестицій за рахунок коштів місцевого бюджету в галузі житлово-комунального господарства	Департамент житлово-комунальної інфраструктури виконавчого органу Київської міської ради (КМДА)	2024-2026	103 113 215	4 494 994	4 494 994				
6.6	РЕКОНСТРУКЦІЯ КАНАЛІЗАЦІЙНОГО КОЛЕКТОРА Д=2400 ММ НА ВУЛ. ЛЕБЕДЄВА (ЮРІЯ ПОПРАВКИ) У ДНІПРОВСЬКОМУ РАЙОНІ М. КИЄВА		1216091	Підготовка та реалізація публічних інвестиційних проектів / програм публічних інвестицій за рахунок коштів місцевого бюджету в галузі житлово-комунального господарства	Департамент житлово-комунальної інфраструктури виконавчого органу Київської міської ради (КМДА)	2012-2028	313 416 816	3 435 959	3 435 959				
6.7	РЕКОНСТРУКЦІЯ ШЛІХТЕРОВСЬКОГО КАНАЛІЗАЦІЙНОГО КОЛЕКТОРА Д=600-700-900-1250-1450-2450 ММ		1216091	Підготовка та реалізація публічних інвестиційних проектів / програм публічних інвестицій за рахунок коштів місцевого бюджету в галузі житлово-комунального господарства	Департамент житлово-комунальної інфраструктури виконавчого органу Київської міської ради (КМДА)	2011-2028	663 582 990	29 644 943	29 644 943				
6.8	РЕКОНСТРУКЦІЯ ЧОКОЛІВСЬКОГО КОМУНІКАЦІЙНОГНО КОЛЕКТОРА ТА ПРОКЛАДЕНИХ У НЬОМУ ВОДОПРОВІДНИХ МЕРЕЖ		1216091	Підготовка та реалізація публічних інвестиційних проектів / програм публічних інвестицій за рахунок коштів місцевого бюджету в галузі житлово-комунального господарства	Департамент житлово-комунальної інфраструктури виконавчого органу Київської міської ради (КМДА)	2026-2032	1 500 000 000	10 456 610	10 456 610				

№ з п	Найменування галузі (сектору) для публічного інвестування / публічного інвестиційного проекту / програми публічних інвестицій	Унікальний ідентифікатор проекту / програми	Код Програмної класифікації видатків та кредитування місцевого бюджету	Найменування бюджетної програми згідно з Типовою програмною класифікацією видатків та кредитування місцевого бюджету	Найменування відповідального головного розпорядника коштів місцевого бюджету за галузь (сектор) / головного розпорядника коштів місцевого бюджету / відповідального виконавця	Період реалізації публічного інвестиційного проекту / програми публічних інвестицій (рік початку і завершення)	Загальна вартість публічного інвестиційного проекту / програми публічних інвестицій	Обсяг бюджетних коштів спрямованих на реалізацію публічного інвестиційного проекту / програми публічних інвестицій у 2026 році	у тому числі за рахунок:				
									коштів місцевого бюджету	міжбюджетних трансфертів з державного бюджету	міжбюджетних трансфертів з інших місцевих бюджетів	місцевих запозичень	інших джерел
1	2	3	4	5	6	7	8	9	10	11	12	13	14
6.9	БУДІВНИЦТВО ВОДОПРОВІДНИХ ТА КАНАЛІЗАЦІЙНИХ МЕРЕЖ В МЕЖАХ ВУЛИЦЬ І. СІКОРСЬКОГО, Ж. ЖАБАЄВА, С. РУДАНСЬКОГО, НОВОУКРАЇНСЬКОЇ ТА МАГІСТРАЛЬНОЇ В ШЕВЧЕНКІВСЬКОМУ РАЙОНІ М. КИЄВА		1216091	Підготовка та реалізація публічних інвестиційних проектів / програм публічних інвестицій за рахунок коштів місцевого бюджету в галузі житлово-комунального господарства	Департамент житлово-комунальної інфраструктури виконавчого органу Київської міської ради (КМДА)	2025-2027	300 000 000	4 412 880	4 412 880				
6.10	БУДІВНИЦТВО ВОДОВОДУ Д=1200 ММ ПО ДНІПРОВСЬКІЙ НАБЕРЕЖНІЙ ВІД ПРОСПЕКТУ БРОВАРСЬКОГО ДО ПРОСПЕКТУ МИКОЛИ БАЖАНА У ДАРНИЦЬКОМУ ТА ДНІПРОВСЬКОМУ РАЙОНАХ		1216091	Підготовка та реалізація публічних інвестиційних проектів / програм публічних інвестицій за рахунок коштів місцевого бюджету в галузі житлово-комунального господарства	Департамент житлово-комунальної інфраструктури виконавчого органу Київської міської ради (КМДА)	2024-2030	1 355 419 677	20 000 000	20 000 000				
6.11	РЕКОНСТРУКЦІЯ ВУЗЛА ЗНЕЗАРАЖЕННЯ НА НАСОСНІЙ ВОДОПРОВІДНІЙ СТАНЦІЇ "СМОРОДИНСЬКА" ПО ВУЛ. ОВРУЦЬКІЙ, 25 В ШЕВЧЕНКІВСЬКОМУ РАЙОНІ М. КИЄВА		1216091	Підготовка та реалізація публічних інвестиційних проектів / програм публічних інвестицій за рахунок коштів місцевого бюджету в галузі житлово-комунального господарства	Департамент житлово-комунальної інфраструктури виконавчого органу Київської міської ради (КМДА)	2025-2026	35 032 682	4 652 009	4 652 009				
6.12	РЕКОНСТРУКЦІЯ ВУЗЛА ЗНЕЗАРАЖЕННЯ НА НАСОСНІЙ ВОДОПРОВІДНІЙ СТАНЦІЇ "ВИНОГРАДАР III" ПО ВУЛ. В.ПОРИКА, 8 У ПОДІЛЬСЬКОМУ РАЙОНІ М. КИЄВА		1216091	Підготовка та реалізація публічних інвестиційних проектів / програм публічних інвестицій за рахунок коштів місцевого бюджету в галузі житлово-комунального господарства	Департамент житлово-комунальної інфраструктури виконавчого органу Київської міської ради (КМДА)	2025-2026	28 179 390	5 000 000	5 000 000				
6.13	РЕКОНСТРУКЦІЯ СИСТЕМИ ВОДОВІДВЕДЕННЯ ТА ВОДОПОСТАЧАННЯ ШЛЯХОМ ВПРОВАДЖЕННЯ АЛЬТЕРНАТИВНИХ ТА/АБО РЕЗЕРВНИХ ДЖЕРЕЛ ЖИВЛЕННЯ		1216091	Підготовка та реалізація публічних інвестиційних проектів / програм публічних інвестицій за рахунок коштів місцевого бюджету в галузі житлово-комунального господарства	Департамент житлово-комунальної інфраструктури виконавчого органу Київської міської ради (КМДА)	2025-2026	1 100 000 000	100 000 000	100 000 000				

№ п/п	Найменування галузі (сектору) для публічного інвестування публічного інвестиційного проекту / програми публічних інвестицій	Унікальний ідентифікатор проекту / програми	Код Програмної класифікації видатків та кредитування місцевого бюджету	Найменування бюджетної програми згідно з Типовою програмною класифікацією видатків та кредитування місцевого бюджету	Найменування відповідального головного розпорядника коштів місцевого бюджету за галузь (сектор) / головного розпорядника коштів місцевого бюджету / відповідального виконавця	Період реалізації публічного інвестиційного проекту / програми публічних інвестицій (рік початку і завершення)	Загальна вартість публічного інвестиційного проекту / програми публічних інвестицій	Обсяг бюджетних коштів спрямованих на реалізацію публічного інвестиційного проекту / програми публічних інвестицій у 2026 році	у тому числі за рахунок:				
									коштів місцевого бюджету	міжбюджетних трансфертів з державного бюджету	міжбюджетних трансфертів з інших місцевих бюджетів	місцевих запозичень	інших джерел
1	2	3	4	5	6	7	8	9	10	11	12	13	14
6.14	РЕКОНСТРУКЦІЯ ОБ'ЄКТІВ ВОДОПРОВІДНО-КАНАЛІЗАЦІЙНОГО ГОСПОДАРСТВА З ВПРОВАДЖЕННЯМ ЧАСТОТНОГО РЕГУЛЮВАННЯ		1216091	Підготовка та реалізація публічних інвестиційних проектів / програм публічних інвестицій за рахунок коштів місцевого бюджету в галузі житлово-комунального господарства	Департамент житлово-комунальної інфраструктури виконавчого органу Київської міської ради (КМДА)	2024-2027	627 906 953	100 000 000	100 000 000				
6.15	РЕКОНСТРУКЦІЯ ДІЛЯНОК ТЕПЛОВОЇ МЕРЕЖІ ТМ-2 СТ-1 ВІД СТ-1 ДО ТК 217 НА ВУЛ.ПЕТЛЮРИ, М. КОЦЮБИНСЬКОГО		1216091	Підготовка та реалізація публічних інвестиційних проектів / програм публічних інвестицій за рахунок коштів місцевого бюджету в галузі житлово-комунального господарства	Департамент житлово-комунальної інфраструктури виконавчого органу Київської міської ради (КМДА)	2023-2026	205 843 884	104 380 644	104 380 644				
6.16	РЕКОНСТРУКЦІЯ ТЕПЛОВИХ МЕРЕЖ ВІД ТК 215 ДО ЦТП ПО ВУЛ. АКАДЕМІКА ДОБРОХОТОВА 30 ТА ВІД ЦТП ПО ВУЛ. АКАДЕМІКА ДОБРОХОТОВА 30 ДО ЖИТЛОВИХ БУДИНКІВ ПО БУЛЬВ. АКАДЕМІКА ВЕРНАДСЬКОГО 87, 87А, ВУЛ. АКАДЕМІКА ДОБРОХОТОВА 30, ПРОСП. АКАДЕМІКА ПАЛЛАДІНА , 24 У СВЯТОШИНСЬКОМУ РАЙОНІ М. КИЄВА		1216091	Підготовка та реалізація публічних інвестиційних проектів / програм публічних інвестицій за рахунок коштів місцевого бюджету в галузі житлово-комунального господарства	Департамент житлово-комунальної інфраструктури виконавчого органу Київської міської ради (КМДА)	2025-2027	24 800 000	900 000	900 000				
6.17	РЕКОНСТРУКЦІЯ ТЕПЛОВИХ МЕРЕЖ ВІД ЦТП ПО ВУЛ. ОЛЕГА МУДРАКА 19 ДО ЖИТЛОВИХ БУДИНКІВ ПО ВУЛ. ОЛЕГА МУДРАКА 19 ТА ВУЛ. ПІДЛІСНА 2, 6 У СВЯТОШИНСЬКОМУ РАЙОНІ М. КИЄВА		1216091	Підготовка та реалізація публічних інвестиційних проектів / програм публічних інвестицій за рахунок коштів місцевого бюджету в галузі житлово-комунального господарства	Департамент житлово-комунальної інфраструктури виконавчого органу Київської міської ради (КМДА)	2025-2027	42 200 000	1 600 000	1 600 000				
6.18	РЕКОНСТРУКЦІЯ ТЕПЛОВИХ МЕРЕЖ ВІД ЦТП ПО ВУЛ. ГЕТЬМАНА КИРИЛА РОЗУМОВСЬКОГО, 8А ДО ЖИТЛОВИХ БУДИНКІВ ПО ВУЛ.ГЕТЬМАНА КИРИЛА РОЗУМОВСЬКОГО, 8А, 8, 10, 12, 12А, ВУЛ.ДЕПУТАТСЬКА 30, 32, 25, ПРОСП. БЕРЕСТЕЙСЬКИЙ, 128/2, 122А, ВУЛ. СЕРПОВА 1 У СВЯТОШИНСЬКОМУ РАЙОНІ М.КИЄВА		1216091	Підготовка та реалізація публічних інвестиційних проектів / програм публічних інвестицій за рахунок коштів місцевого бюджету в галузі житлово-комунального господарства	Департамент житлово-комунальної інфраструктури виконавчого органу Київської міської ради (КМДА)	2025-2027	43 200 000	1 600 000	1 600 000				

№ п/п	Найменування галузі (сектору) для публічного інвестування / публічного інвестиційного проекту / програми публічних інвестицій	Унікальний ідентифікатор проекту / програми	Код Програмної класифікації видатків та кредитування місцевого бюджету	Найменування бюджетної програми згідно з Типовою програмною класифікацією видатків та кредитування місцевого бюджету	Найменування відповідального головного розпорядника коштів місцевого бюджету за галузь (сектор) / головного розпорядника коштів місцевого бюджету / відповідального виконавця	Період реалізації публічного інвестиційного проекту / програми публічних інвестицій (рік початку і завершення)	Загальна вартість публічного інвестиційного проекту / програми публічних інвестицій	Обсяг бюджетних коштів спрямованих на реалізацію публічного інвестиційного проекту / програми публічних інвестицій у 2026 році	у тому числі за рахунок:				
									коштів місцевого бюджету	міжбюджетних трансфертів з державного бюджету	міжбюджетних трансфертів з інших місцевих бюджетів	місцевих запозичень	інших джерел
1	2	3	4	5	6	7	8	9	10	11	12	13	14
6.19	РЕКОНСТРУКЦІЯ ТЕПЛОВИХ МЕРЕЖ ВІД ТК114/11 ДО ЦТП ПО ВУЛ. ОЛЕГА МУДРАКА, 23-А ТА МЕРЕЖ ЦО ТА ГВП НА ДІЛЯНЦІ ВІД ЦТП ПО ВУЛ. ОЛЕГА МУДРАКА, 23-А ДО СПОЖИВАЧІВ ПО ВУЛ. ОЛЕГА МУДРАКАА 23, 23А, 23Б, 23В, 25, 25А, 27, ВУЛ. ПІДЛІСНА, 5/21 У СВЯТОШИНСЬКОМУ РАЙОНІ М. КИЄВА		1216091	Підготовка та реалізація публічних інвестиційних проектів / програм публічних інвестицій за рахунок коштів місцевого бюджету в галузі житлово-комунального господарства	Департамент житлово-комунальної інфраструктури виконавчого органу Київської міської ради (КМДА)	2025-2027	57 900 000	2 200 000	2 200 000				
6.20	РЕКОНСТРУКЦІЯ ТЕПЛОВИХ МЕРЕЖ ВІД ЦТП ПО ПРОСП. ГЕОРГІЯ ГОНГАДЗЕ 3А ДО СПОЖИВАЧІВ ПО ПРОСП. ГЕОРГІЯ ГОНГАДЗЕ 3, 3А, 3Б, 1/102, ПРОСП. ЄВРОПЕЙСЬКОГО СОЗУ 104, 106, 108, 108А У ПОДІЛЬСЬКОМУ РАЙОНІ М.КИЄВА		1216091	Підготовка та реалізація публічних інвестиційних проектів / програм публічних інвестицій за рахунок коштів місцевого бюджету в галузі житлово-комунального господарства	Департамент житлово-комунальної інфраструктури виконавчого органу Київської міської ради (КМДА)	2025-2027	68 200 000	2 400 000	2 400 000				
6.21	РЕКОНСТРУКЦІЯ ТЕПЛОВИХ МЕРЕЖ ВІД ЦТП ПО ПРОСП. СВОБОДИ, 15-1 ДО СПОЖИВАЧІВ ПО ПРОСП. СВОБОДИ, 15-1, 15, 17, 17Б, ПРОСП. ГЕОРГІЯ ГОНГАДЗЕ 32А, 32Б, 32В, 32Г, 32, 32Е, 32Д, ПРОСП. ВАСИЛЯ ПОРИКА 3, 3А, 3Б У ПОДІЛЬСЬКОМУ РАЙОНІ М. КИЄВА		1216091	Підготовка та реалізація публічних інвестиційних проектів / програм публічних інвестицій за рахунок коштів місцевого бюджету в галузі житлово-комунального господарства	Департамент житлово-комунальної інфраструктури виконавчого органу Київської міської ради (КМДА)	2025-2027	65 300 000	2 500 000	2 500 000				
6.22	РЕКОНСТРУКЦІЯ ТЕПЛОВИХ МЕРЕЖ ВІД ЦТП ПО ВУЛ. АКАДЕМІКА БУЛАХОВСЬКОГО 32А ДО СПОЖИВАЧІВ ПО ВУЛ. АКАДЕМІКА БУЛАХОВСЬКОГО 22, 24, 28, 28Б,Г, 28В, 30А, 30Б, 32, 30, 32А, 26, ВУЛ. ОЛЕГА МУДРАКА, 35А, 35Б У СВЯТОШИНСЬКОМУ РАЙОНІ М. КИЄВА		1216091	Підготовка та реалізація публічних інвестиційних проектів / програм публічних інвестицій за рахунок коштів місцевого бюджету в галузі житлово-комунального господарства	Департамент житлово-комунальної інфраструктури виконавчого органу Київської міської ради (КМДА)	2025-2027	68 300 000	2 500 000	2 500 000				
6.23	РЕКОНСТРУКЦІЯ ТЕПЛОВИХ МЕРЕЖ ВІД ТК114/31 ДО ЦТП ПО ВУЛ. АКАДЕМІКА БУЛАХОВСЬКОГО, 36А ТА МЕРЕЖ ЦО ТА ГВП НА ДІЛЯНЦІ ВІД ЦТП ПО ВУЛ. АКАДЕМІКА БУЛАХОВСЬКОГО 36А ДО СПОЖИВАЧІВ ПО ВУЛ. АКАДЕМІКАА БУЛАХОВСЬКОГО 36, 34, 34А, 38, 40, 42/43, ВУЛ. ОЛЕГА МУДРАКА 37, 37А, 37Б, 39, 41, 38А, ВУЛ. МИКОЛИ УШАКОВА 34, 34А У СВЯТОШИНСЬКОМУ РАЙОНІ М. КИЄВА		1216091	Підготовка та реалізація публічних інвестиційних проектів / програм публічних інвестицій за рахунок коштів місцевого бюджету в галузі житлово-комунального господарства	Департамент житлово-комунальної інфраструктури виконавчого органу Київської міської ради (КМДА)	2025-2027	68 400 000	2 600 000	2 600 000				

№ п/п	Найменування галузі (сектору) для публічного інвестування / публічного інвестиційного проекту / програми публічних інвестицій	Унікальний ідентифікатор проекту / програми	Код Програмної класифікації видатків та кредитування місцевого бюджету	Найменування бюджетної програми згідно з Типовою програмною класифікацією видатків та кредитування місцевого бюджету	Найменування відповідального головного розпорядника коштів місцевого бюджету за галузь (сектор) / головного розпорядника коштів місцевого бюджету / відповідального виконавця	Період реалізації публічного інвестиційного проекту / програми публічних інвестицій (рік початку і завершення)	Загальна вартість публічного інвестиційного проекту / програми публічних інвестицій	Обсяг бюджетних коштів спрямованих на реалізацію публічного інвестиційного проекту / програми публічних інвестицій у 2026 році	у тому числі за рахунок:				
									коштів місцевого бюджету	міжбюджетних трансфертів з державного бюджету	міжбюджетних трансфертів з інших бюджетів	місцевих запозичень	інших джерел
1	2	3	4	5	6	7	8	9	10	11	12	13	14
6.24	РЕКОНСТРУКЦІЯ ТЕПЛОВИХ МЕРЕЖ ТМ-3 РК "ВИНОГРАДАР" ВІД 310 ДО НС-21 ПО ПРОСП. ЄВРОПЕЙСЬКОГО СОЮЗУ У ПОДІЛЬСЬКОМУ РАЙОНІ М. КИЄВА		1216091	Підготовка та реалізація публічних інвестиційних проектів / програм публічних інвестицій за рахунок коштів місцевого бюджету в галузі житлово-комунального господарства	Департамент житлово-комунальної інфраструктури виконавчого органу Київської міської ради (КМДА)	2025-2028	113 900 000	3 000 000	3 000 000				
6.25	РЕКОНСТРУКЦІЯ ТЕПЛОВИХ МЕРЕЖ ВІД КОТЕЛЬНІ НА ВУЛ.КОТЕЛЬНИКОВА,7-13 З ПЕРЕПІДКЛЮЧЕННЯМ СПОЖИВАЧІВ ТЕПЛОВОЇ ЕНЕРГІЇ ДО КОТЕЛЬНІ НА ВУЛ.ВІДЛОЧИНКУ, 7 У СВЯТОШИНСЬКОМУ РАЙОНІ М.КИЄВА		1216091	Підготовка та реалізація публічних інвестиційних проектів / програм публічних інвестицій за рахунок коштів місцевого бюджету в галузі житлово-комунального господарства	Департамент житлово-комунальної інфраструктури виконавчого органу Київської міської ради (КМДА)	2026-2028	60 000 000	20 000 000	20 000 000				
6.26	НОВЕ БУДІВНИЦТВО ТЕПЛОВИХ МЕРЕЖ ДУ 1000 ТА НАСОСНОЇ СТАНЦІЇ З ВСТАНОВЛЕННЯ МЕРЕЖНОГО НАСОСУ НА СТ "ПОЗНЯКИ" НА ВУЛ. РЕВУЦЬКОГО ДАРНИЦЬКОГО РАЙОНУ М. КИЄВА		1216091	Підготовка та реалізація публічних інвестиційних проектів / програм публічних інвестицій за рахунок коштів місцевого бюджету в галузі житлово-комунального господарства	Департамент житлово-комунальної інфраструктури виконавчого органу Київської міської ради (КМДА)	2025-2028	500 000 000	50 000 000	50 000 000				
6.27	РЕКОНСТРУКЦІЯ ТЕПЛОВИХ МЕРЕЖ ВІД ЦТП ПО ПРОСП. ВАСИЛЯ ПОРИКА 18 ДО ЖИТЛОВИХ БУДИНКІВ ПО ПРОСП. ВАСИЛЯ ПОРИКА 12, 14, 16, 18 У ПОДІЛЬСЬКОМУ РАЙОНІ М.КИЄВА		1216091	Підготовка та реалізація публічних інвестиційних проектів / програм публічних інвестицій за рахунок коштів місцевого бюджету в галузі житлово-комунального господарства	Департамент житлово-комунальної інфраструктури виконавчого органу Київської міської ради (КМДА)	2025-2028	21 600 000	800 000	800 000				
6.28	РЕКОНСТРУКЦІЯ ЦЕНТРАЛЬНОГО ТЕПЛОВОГО ПУНКТУ НА ВУЛИЦІ ВІКЕНТІЯ БЕРЕТТІ, 14 І ТЕПЛОВИХ МЕРЕЖ ЦЕНТРАЛЬНОГО ОПАЛЕННЯ ГАРЯЧОГО ВОДОПОСТАЧАННЯ ДО БУДИНКІВ НА ВУЛ. ВІКЕНТІЯ БЕРЕТТІ, 12, 14, 14-А, 16, 18, ВУЛ. ОНОРЕ ДЕ БАЛЬЗАКА, 44, 46-А, 42 20		1216091	Підготовка та реалізація публічних інвестиційних проектів / програм публічних інвестицій за рахунок коштів місцевого бюджету в галузі житлово-комунального господарства	Департамент житлово-комунальної інфраструктури виконавчого органу Київської міської ради (КМДА)	2018-2026	60 339 590	49 780 000	49 780 000				

№ п/п	Найменування галузі (сектору) для публічного інвестування / публічного інвестиційного проекту / програми публічних інвестицій	Унікальний ідентифікатор проекту / програми	Код Програмної класифікації видатків та кредитування місцевого бюджету	Найменування бюджетної програми згідно з Типовою програмною класифікацією видатків та кредитування місцевого бюджету	Найменування відповідального головного розпорядника коштів місцевого бюджету за галузь (сектор) / головного розпорядника коштів місцевого бюджету / відповідального виконавця	Період реалізації публічного інвестиційного проекту / програми публічних інвестицій (рік початку і завершення)	Загальна вартість публічного інвестиційного проекту / програми публічних інвестицій	Обсяг бюджетних коштів спрямованих на реалізацію публічного інвестиційного проекту / програми публічних інвестицій у 2026 році	у тому числі за рахунок:				
									коштів місцевого бюджету	міжбюджетних трансфертів з державного бюджету	міжбюджетних трансфертів з інших місцевих бюджетів	місцевих запозичень	інших джерел
1	2	3	4	5	6	7	8	9	10	11	12	13	14
6.29	РЕКОНСТРУКЦІЯ СИСТЕМИ ТЕПЛОПОСТАЧАННЯ ЖИТЛОВОГО БУДИНКУ ЗА АДРЕСОЮ: ВУЛ. ЧЕРКАСЬКА, 7 У ШЕВЧЕНКІВСЬКОМУ РАЙОНІ М. КИЄВА		1216091	Підготовка та реалізація публічних інвестиційних проектів / програм публічних інвестицій за рахунок коштів місцевого бюджету в галузі житлово-комунального господарства	Департамент житлово-комунальної інфраструктури виконавчого органу Київської міської ради (КМДА)	2024-2026	3 505 267	2 800 000	2 800 000				
6.30	РЕКОНСТРУКЦІЯ КОТЕЛЬНІ ЗА АДРЕСОЮ ВУЛ. КУДРЯВСЬКИЙ УЗВІЗ, 4А ІЗ ПІДКЛЮЧЕННЯМ СПОЖИВАЧІВ ТЕПЛОВОЇ ЕНЕРГІЇ ЗА АДРЕСАМИ ВУЛ. КУДРЯВСЬКА, 9, 10, 11, 12, 13-19, 16, 21, 23, 23Ф, 27-29, 31-33 ТА ВУЛ. КУДРЯВСЬКИЙ УЗВІЗ, 2, 4 У ШЕВЧЕНКІВСЬКОМУ РАЙОНІ М. КИЄВА		1216091	Підготовка та реалізація публічних інвестиційних проектів / програм публічних інвестицій за рахунок коштів місцевого бюджету в галузі житлово-комунального господарства	Департамент житлово-комунальної інфраструктури виконавчого органу Київської міської ради (КМДА)	2025-2026	107 046 935	30 000 000	30 000 000				
6.31	НОВЕ БУДІВНИЦТВО СИСТЕМ ІНЖЕНЕРНОГО ЗАХИСТУ БУДІВЕЛЬ І СПОРУД ТЕЦ-5 СП "КИЇВСЬКІ ТЕЦ" КП "КИЇВТЕПЛОЕНЕРГО". АВТОТРАНСФОРМАТОРИ АТ-1, АТ-2 ЗА АДРЕСОЮ М. КИЇВ, ВУЛ. ПРОМИСЛОВА, 4		1216091	Підготовка та реалізація публічних інвестиційних проектів / програм публічних інвестицій за рахунок коштів місцевого бюджету в галузі житлово-комунального господарства	Департамент житлово-комунальної інфраструктури виконавчого органу Київської міської ради (КМДА)	2024-2026	612 658 656	146 313 935	146 313 935				
6.32	ТЕХНІЧНЕ ПЕРЕОСНАЩЕННЯ СП "ЗАВОД "ЕНЕРГІЯ" КП "КИЇВТЕПЛОЕНЕРГО" НА ВУЛ. КОЛЕКТОРНІЙ, 44 У ДАРНИЦЬКОМУ РАЙОНІ М. КИЄВА В ЧАСТИНІ СИСТЕМИ ОЧИЩЕННЯ ДИМОВИХ ГАЗІВ		1216091	Підготовка та реалізація публічних інвестиційних проектів / програм публічних інвестицій за рахунок коштів місцевого бюджету в галузі житлово-комунального господарства	Департамент житлово-комунальної інфраструктури виконавчого органу Київської міської ради (КМДА)	2011-2028	1 023 976 899	3 000 000	3 000 000				
6.33	РЕКОНСТРУКЦІЯ ТА ТЕХНІЧНЕ ПЕРЕОСНАЩЕННЯ ПОЛІГОНУ ТВЕРДИХ ПОБУТОВИХ ВІДХОДІВ №5 В С. ПІДГІРЦІ ОБУХІВСЬКОГО РАЙОНУ КИЇВСЬКОЇ ОБЛАСТІ.		1216091	Підготовка та реалізація публічних інвестиційних проектів / програм публічних інвестицій за рахунок коштів місцевого бюджету в галузі житлово-комунального господарства	Департамент житлово-комунальної інфраструктури виконавчого органу Київської міської ради (КМДА)	2013-2026	1 748 031 136	144 075 472	144 075 472				

№ п/п	Найменування галузі (сектору) для публічного інвестування / публічного інвестиційного проекту / програми публічних інвестицій	Унікальний ідентифікатор проекту / програми	Код Програмної класифікації видатків та кредитування місцевого бюджету	Найменування бюджетної програми згідно з Типовою програмною класифікацією видатків та кредитування місцевого бюджету	Найменування відповідального головного розпорядника коштів місцевого бюджету за галузь (сектор) / головного розпорядника коштів місцевого бюджету / відповідального виконавця	Період реалізації публічного інвестиційного проекту / програми публічних інвестицій (рік початку і завершення)	Загальна вартість публічного інвестиційного проекту / програми публічних інвестицій	Обсяг бюджетних коштів спрямованих на реалізацію публічного інвестиційного проекту / програми публічних інвестицій у 2026 році	у тому числі за рахунок:				
									коштів місцевого бюджету	міжбюджетних трансфертів з державного бюджету	міжбюджетних трансфертів з інших місцевих бюджетів	місцевих запозичень	інших джерел
1	2	3	4	5	6	7	8	9	10	11	12	13	14
6.34	РЕКОНСТРУКЦІЯ КРЕМАЦІЙНОГО ОБЛАДНАННЯ З ПОВНОЮ ЗАМІНОЮ КРЕМАЦІЙНИХ ПЕЧЕЙ РИТУАЛЬНОЇ СЛУЖБИ СПЕЦІАЛІЗОВАНОГО КОМУНАЛЬНОГО ПІДПРИЄМСТВА "КИЇВСЬКИЙ КРЕМАТОРІЙ" НА ВУЛ.БАЙКОВІЙ,16 У ГОЛОСІВСЬКОМУ РАЙОНІ М.КИЄВА		1216091	Підготовка та реалізація публічних інвестиційних проектів / програм публічних інвестицій за рахунок коштів місцевого бюджету в галузі житлово-комунального господарства	Департамент житлово-комунальної інфраструктури виконавчого органу Київської міської ради (КМДА)	2023-2026	176 709 224	73 303 189	73 303 189				
6.35	НОВЕ БУДІВНИЦТВО МЕМОРІАЛЬНОГО СКВЕРУ З СПОРУДАМИ ДЛЯ УВІЧНЕННЯ ПАМ'ЯТІ ЗАХИСНИКІВ ТА ЗАХИСНИЦЬ ПО ВУЛ. СТЕЦЕНКА, 22 У М. КИЄВІ		1216091	Підготовка та реалізація публічних інвестиційних проектів / програм публічних інвестицій за рахунок коштів місцевого бюджету в галузі житлово-комунального господарства	Департамент житлово-комунальної інфраструктури виконавчого органу Київської міської ради (КМДА)	2024-2029	238 000 000	98 732 009	98 732 009				
6.36	РЕКОНСТРУКЦІЯ КОТЕЛЬНІ "ПРОСП. ВІДРАДНИЙ, 73" З ПЕРЕПІДКЛЮЧЕННЯМ ДО ЦЕНТРАЛІЗОВАНИХ ТЕПЛОВИХ МЕРЕЖ		1216091	Підготовка та реалізація публічних інвестиційних проектів / програм публічних інвестицій за рахунок коштів місцевого бюджету в галузі житлово-комунального господарства	Департамент житлово-комунальної інфраструктури виконавчого органу Київської міської ради (КМДА)	2026	64 954 834	64 954 834	64 954 834				
6.37	БУДІВНИЦТВО КОМПЛЕКСУ ПЕРЕРОБКИ КОНЦЕНТРАТУ З СИСТЕМОЮ ПРЕДОЧИСТКИ ФІЛЬТРАТУ НА ПОЛІГОНІ ТВЕРДИХ ПОБУТОВИХ ВІДХОДІВ №5 В С. ПІДГІРЦІ ОБУХІВСЬКОГО РАЙОНУ КИЇВСЬКОЇ ОБЛАСТІ"		1216091	Підготовка та реалізація публічних інвестиційних проектів / програм публічних інвестицій за рахунок коштів місцевого бюджету в галузі житлово-комунального господарства	Департамент житлово-комунальної інфраструктури виконавчого органу Київської міської ради (КМДА)	2025-2027	158 000 000	8 232 884	8 232 884				
6.38	РЕКОНСТРУКЦІЯ ТА ТЕХНІЧНЕ ПЕРЕОСНАЩЕННЯ ПОЛІГОНУ ТВЕРДИХ ПОБУТОВИХ ВІДХОДІВ №5 В С. ПІДГІРЦІ ОБУХІВСЬКОГО РАЙОНУ КИЇВСЬКОЇ ОБЛАСТІ. РЕКУЛЬТИВАЦІЯ ДІЛЯНКИ №2		1216091	Підготовка та реалізація публічних інвестиційних проектів / програм публічних інвестицій за рахунок коштів місцевого бюджету в галузі житлово-комунального господарства	Департамент житлово-комунальної інфраструктури виконавчого органу Київської міської ради (КМДА)	2025-2029	400 000 000	411 644	411 644				

№ п п	Найменування галузі (сектору) для публічного інвестування публічного інвестиційного проекту / програми публічних інвестицій	Унікальний ідентифікатор проекту / програми	Код Програмної класифікації видатків та кредитування місцевого бюджету	Найменування бюджетної програми згідно з Типовою програмною класифікацією видатків та кредитування місцевого бюджету	Найменування відповідального головного розпорядника коштів місцевого бюджету за галузь (сектор) / головного розпорядника коштів місцевого бюджету / відповідального виконавця	Період реалізації публічного інвестиційного проекту / програми публічних інвестицій (рік початку і завершення)	Загальна вартість публічного інвестиційного проекту / програми публічних інвестицій	Обсяг бюджетних коштів спрямованих на реалізацію публічного інвестиційного проекту / програми публічних інвестицій у 2026 році	у тому числі за рахунок:				
									коштів місцевого бюджету	міжбюджетних трансфертів з державного бюджету	міжбюджетних трансфертів з інших місцевих бюджетів	місцевих запозичень	інших джерел
1	2	3	4	5	6	7	8	9	10	11	12	13	14
6.39	КАПІТАЛЬНИЙ РЕМОНТ АВАРІЙНОЇ ДІЛЯНКИ ТЕПЛОВИХ МЕРЕЖ ТМ-5 СТ-4 ВІД ТК 512/12-3 ДО ТК512 12-4Б ПО ВУЛ.ВИННИЧЕНКА, 18 У М.КИЄВІ		1216091	Підготовка та реалізація публічних інвестиційних проектів / програм публічних інвестицій за рахунок коштів місцевого бюджету в галузі житлово-комунального господарства	Департамент житлово-комунальної інфраструктури виконавчого органу Київської міської ради (КМДА)	2021-2026	24 078 595	22 900 000	22 900 000				
6.40	КАПІТАЛЬНИЙ РЕМОНТ ВРП-330 КВ ТЕЦ-5 ПРИЄДНАННЯ АТ-1, ЗА АДРЕСОЮ: М.КИЇВ, ВУЛ. ПРОМИСЛОВА,4		1216091	Підготовка та реалізація публічних інвестиційних проектів / програм публічних інвестицій за рахунок коштів місцевого бюджету в галузі житлово-комунального господарства	Департамент житлово-комунальної інфраструктури виконавчого органу Київської міської ради (КМДА)	2022-2026	218 200 751	6 241 705	6 241 705				
6.41	КАПІТАЛЬНИЙ РЕМОНТ ВРП-330 КВ ТЕЦ-5 ПРИЄДНАННЯ АТ-2, ЗА АДРЕСОЮ: М.КИЇВ, ВУЛ. ПРОМИСЛОВА, 4		1216091	Підготовка та реалізація публічних інвестиційних проектів / програм публічних інвестицій за рахунок коштів місцевого бюджету в галузі житлово-комунального господарства	Департамент житлово-комунальної інфраструктури виконавчого органу Київської міської ради (КМДА)	2022-2026	208 571 987	8 243 963	8 243 963				
6.42	КАПІТАЛЬНИЙ РЕМОНТ ЗОВНІШНІХ ТЕПЛОВИХ МЕРЕЖ ГАРЯЧОГО ВОДОПОСТАЧАННЯ ТА ЦЕНТРАЛІЗОВАНОГО ОПАЛЕННЯ ДО Ж/Б №44, 46-А, 48 НА ПРОСПЕКТІ ВОЛОДИМИРА ІВАСЮКА ТА ДО БУДІВЛІ НА ПРОСПЕКТІ ВОЛОДИМИРА ІВАСЮКА, 48-А У ОБОЛОНСЬКОМУ РАЙОНІ М. КИЄВА.		1216091	Підготовка та реалізація публічних інвестиційних проектів/програм публічних інвестицій за рахунок коштів місцевого бюджету в галузі житлово-коунального господарства	Департамент житлово-комунальної інфраструктури виконавчого органу Київської міської ради (КМДА)	2026-2028	53 700 000	3 100 000	3 100 000				
6.43	КАПІТАЛЬНИЙ РЕМОНТ ТЕПЛОВОГО ПУНКТУ ЖИТЛОВОГО БУДИНКУ ЗА АДРЕСОЮ: ВУЛ. МОКРА (КУДРЯНОВА), 7 В М. КИЄВІ, ПОШКОДЖЕНОГО ВНАСЛІДОК РАКЕТНОГО УДАРУ		1216091	Підготовка та реалізація публічних інвестиційних проектів/програм публічних інвестицій за рахунок коштів місцевого бюджету в галузі житлово-коунального господарства	Департамент житлово-комунальної інфраструктури виконавчого органу Київської міської ради (КМДА)	2026-2027	100 000 000	75 000 000	75 000 000				

№ п/п	Найменування галузі (сектору) для публічного інвестування / публічного інвестиційного проекту / програми публічних інвестицій	Унікальний ідентифікатор проекту / програми	Код Програмної класифікації видатків та кредитування місцевого бюджету	Найменування бюджетної програми згідно з Типовою програмною класифікацією видатків та кредитування місцевого бюджету	Найменування відповідального головного розпорядника коштів місцевого бюджету за галузь (сектор) / головного розпорядника коштів місцевого бюджету / відповідального виконавця	Період реалізації публічного інвестиційного проекту / програми публічних інвестицій (рік початку і завершення)	Загальна вартість публічного інвестиційного проекту / програми публічних інвестицій	Обсяг бюджетних коштів спрямованих на реалізацію публічного інвестиційного проекту / програми публічних інвестицій у 2026 році	у тому числі за рахунок:				
									коштів місцевого бюджету	міжбюджетних трансфертів з державного бюджету	міжбюджетних трансфертів з інших місцевих бюджетів	місцевих запозичень	інших джерел
1	2	3	4	5	6	7	8	9	10	11	12	13	14
6.44	КАПІТАЛЬНИЙ РЕМОНТ ЦИРКУЛЯЦІЙНОГО ТРУБОПРОВОДУ ЗОВНІШНІХ ТЕПЛОВИХ МЕРЕЖ ГАРЯЧОГО ВОДОПОСТАЧАННЯ ДО ЖИТЛОВИХ БУДИНКІВ №6, 8 ТА 14 НА ВУЛ. ПЕТРА РАДЧЕНКА У СОЛОМ'ЯНСЬКОМУ РАЙОНІ М.КИЄВА		1216091	Підготовка та реалізація публічних інвестиційних проектів/програм публічних інвестицій за рахунок коштів місцевого бюджету в галузі житлово-коунального господарства	Департамент житлово-комунальної інфраструктури виконавчого органу Київської міської ради (КМДА)	2026-2028	24 400 000	2 400 000	2 400 000				
6.45	КАПІТАЛЬНИЙ РЕМОНТ ІЗ ЧАСТКОВОЮ ЗАМІНОЮ ПОВЕРХОНЬ НАГРІВУ КОТЛА № 1 СП "ЗАВОД "ЕНЕРГІЯ" КП "КИЇВТЕПЛОЕНЕРГО" ЗА АДРЕСОЮ: М. КИЇВ, ВУЛ. КОЛЕКТОРНА, 44		1216091	Підготовка та реалізація публічних інвестиційних проектів/програм публічних інвестицій за рахунок коштів місцевого бюджету в галузі житлово-коунального господарства	Департамент житлово-комунальної інфраструктури виконавчого органу Київської міської ради (КМДА)	2026-2028	65 000 000	23 800 000	23 800 000				
6.46	КАПІТАЛЬНИЙ РЕМОНТ ЕЛЕКТРОФІЛЬТРА № 4 СП "ЗАВОД "ЕНЕРГІЯ" КП "КИЇВТЕПЛОЕНЕРГО" ЗА АДРЕСОЮ: М. КИЇВ, ВУЛ. КОЛЕКТОРНА, 44		1216091	Підготовка та реалізація публічних інвестиційних проектів/програм публічних інвестицій за рахунок коштів місцевого бюджету в галузі житлово-коунального господарства	Департамент житлово-комунальної інфраструктури виконавчого органу Київської міської ради (КМДА)	2026-2027	25 200 000	1 200 000	1 200 000				
6.47	ЗАКУПІВЛЯ ГЕНЕРАТОРІВ (ТЕПЛОПОСТАЧАННЯ)		1216091	Підготовка та реалізація публічних інвестиційних проектів / програм публічних інвестицій за рахунок коштів місцевого бюджету в галузі житлово-комунального господарства	Департамент житлово-комунальної інфраструктури виконавчого органу Київської міської ради (КМДА)	2026	500 000 000	100 000 000	100 000 000				
6.48	ЗАКУПІВЛЯ ГЕНЕРАТОРІВ (ВОДОПОСТАЧАННЯ ТА ВОДОВІДВЕДЕННЯ)		1216091	Підготовка та реалізація публічних інвестиційних проектів/програм публічних інвестицій за рахунок коштів місцевого бюджету в галузі житлово-коунального господарства	Департамент житлово-комунальної інфраструктури виконавчого органу Київської міської ради (КМДА)	2025-2026	500 000 000	100 000 000	100 000 000				

№ п п	Найменування галузі (сектору) для публічного інвестування / публічного інвестиційного проекту / програми публічних інвестицій	Унікальний ідентифікатор проекту / програми	Код Програмної класифікації видатків та кредитування місцевого бюджету	Найменування бюджетної програми згідно з Типовою програмною класифікацією видатків та кредитування місцевого бюджету	Найменування відповідального головного розпорядника коштів місцевого бюджету за галузь (сектор) / головного розпорядника коштів місцевого бюджету / відповідального виконавця	Період реалізації публічного інвестиційного проекту / програми публічних інвестицій (рік початку і завершення)	Загальна вартість публічного інвестиційного проекту / програми публічних інвестицій	Обсяг бюджетних коштів спрямованих на реалізацію публічного інвестиційного проекту / програми публічних інвестицій у 2026 році	у тому числі за рахунок:				
									коштів місцевого бюджету	міжбюджетних трансфертів з державного бюджету	міжбюджетних трансфертів з інших місцевих бюджетів	місцевих запозичень	інших джерел
1	2	3	4	5	6	7	8	9	10	11	12	13	14
6.49	ПРОГРАМА ПУБЛІЧНИХ ІНВЕСТИЦІЙ З РЕМОНТУ ТА БЛАГОУСТРОЮ МІСЬКИХ КЛАДОВИЩ		1216091	Підготовка та реалізація публічних інвестиційних проектів/програм публічних інвестицій за рахунок коштів місцевого бюджету в галузі житлово-коунального господарства	Департамент житлово-комунальної інфраструктури виконавчого органу Київської міської ради (КМДА)		908 345 935	359 204 381	359 204 381				
6.50	КАПІТАЛЬНИЙ РЕМОНТ ПІДПІРНИХ СТІНОК ТА ГІДРОТЕХНІЧНИХ СПОРУД У ПЕЧЕРСЬКОМУ РАЙОНІ ВЗДОВЖ ФЕСТИВАЛЬНОЇ АЛЕЇ ВІД ЗСУВНОГО ЦИРКУ №2 ДО ЗСУВНОГО ЦИРКУ №7		1216091	Підготовка та реалізація публічних інвестиційних проектів/програм публічних інвестицій за рахунок коштів місцевого бюджету в галузі житлово-коунального господарства	Департамент житлово-комунальної інфраструктури виконавчого органу Київської міської ради (КМДА)	2025-2026	119 655 005	59 194 528	59 194 528				
6.51	ПРИДБАННЯ СПЕЦІАЛІЗОВАНОЇ ТЕХНІКИ ДЛЯ ПРОВЕДЕННЯ ДЕМОНТАЖНИХ РОБІТ ЩОДО САМОВІЛЬНО РОЗМІЩЕНИХ ТС, МАФ, ІНШИХ ЕЛЕМЕНТІВ БЛАГОУСТРОЮ ТА ЗАСОБІВ ПЕРЕСУВНОЇ ДРІБНО РОЗДРІБНОЇ ТОРГІВЕЛЬНОЇ МЕРЕЖІ		1416091	Підготовка та реалізація публічних інвестиційних проектів/програм публічних інвестицій за рахунок коштів місцевого бюджету в галузі житлово-коунального господарства	Департамент територіального контролю міста Києва виконавчого органу Київської міської ради (КМДА)	2026-2028	42 484 632	12 271 226	12 271 226				
6.52	ВОДОПОНИЖЕННЯ ТЕРИТОРІЇ ПРИВАТНОЇ ЗАБУДОВИ МІКРОРАЙОНУ ЧЕРВОНИЙ ХУТІР У ДАРНИЦЬКОМУ РАЙОНІ М.КИЄВА		4116091	Підготовка та реалізація публічних інвестиційних проектів / програм публічних інвестицій за рахунок коштів місцевого бюджету в галузі житлово-комунального господарства	Дарницька районна в місті Києві державна адміністрація	2017-2029	119 685 020	6 301 719	6 301 719				
7	**ТРАНСПОРТ**				**Департамент транспортної інфраструктури виконавчого органу Київської міської ради (КМДА)**			**12 452 284 331**	**4 652 284 331**			**7 800 000 000**	

№ п п	Найменування галузі (сектору) для публічного інвестування / публічного інвестиційного проекту / програми публічних інвестицій	Унікальний ідентифікатор проекту / програми	Код Програмної класифікації видатків та кредитування місцевого бюджету	Найменування бюджетної програми згідно з Типовою програмною класифікацією видатків та кредитування місцевого бюджету	Найменування відповідального головного розпорядника коштів місцевого бюджету за галузь (сектор) / головного розпорядника коштів місцевого бюджету / відповідального виконавця	Період реалізації публічного інвестиційного проекту / програми публічних інвестицій (рік початку і завершення)	Загальна вартість публічного інвестиційного проекту / програми публічних інвестицій	Обсяг бюджетних коштів спрямованих на реалізацію публічного інвестиційного проекту / програми публічних інвестицій у 2026 році	у тому числі за рахунок:				
									коштів місцевого бюджету	міжбюджетних трансфертів з державного бюджету	міжбюджетних трансфертів з інших місцевих бюджетів	місцевих запозичень	інших джерел
1	2	3	4	5	6	7	8	9	10	11	12	13	14
7.1	БУДІВНИЦТВО ДІЛЬНИЦІ СИРЕЦЬКО-ПЕЧЕРСЬКОЇ ЛІНІЇ МЕТРОПОЛІТЕНУ ВІД СТАНЦІЇ «СИРЕЦЬ» НА ЖИТЛОВИЙ МАСИВ ВИНОГРАДАР З ЕЛЕКТРОДЕПО У ПОДІЛЬСЬКОМУ РАЙОНІ		1917330	Підготовка та реалізація публічних інвестиційних проектів / програм публічних інвестицій за рахунок коштів місцевого бюджету в інших секторах економічної діяльності	Департамент транспортної інфраструктури виконавчого органу Київської міської ради (КМДА)	2018-2027	############	685 521 000	685 521 000				
7.2	РЕКОНСТРУКЦІЯ СИСТЕМИ АВТОМАТИЧНОЇ ПОЖЕЖНОЇ СИГНАЛІЗАЦІЇ НА ОБ'ЄКТАХ МЕТРОПОЛІТЕНУ З ОСНАЩЕННЯМ СИСТЕМАМИ ПРОТИПОЖЕЖНОГО ЗАХИСТУ ЕСКАЛАТОРНИХ КОМПЛЕКСІВ СТАНЦІЙ		1917330	Підготовка та реалізація публічних інвестиційних проектів / програм публічних інвестицій за рахунок коштів місцевого бюджету в інших секторах економічної діяльності	Департамент транспортної інфраструктури виконавчого органу Київської міської ради (КМДА)	2012-2029	184 090 420	42 346 000	42 346 000				
7.3	БУДІВНИЦТВО ВЕСТИБЮЛІВ СТАНЦІЇ «ЛЬВІВСЬКА БРАМА» СИРЕЦЬКО-ПЕЧЕРСЬКОЇ ЛІНІЇ МЕТРОПОЛІТЕНУ У ШЕВЧЕНКІВСЬКОМУ РАЙОНІ М. КИЄВА		1917330	Підготовка та реалізація публічних інвестиційних проектів / програм публічних інвестицій за рахунок коштів місцевого бюджету в інших секторах економічної діяльності	Департамент транспортної інфраструктури виконавчого органу Київської міської ради (КМДА)	2008-2029	1 153 075 800	12 675 000	12 675 000				
7.4	БУДІВНИЦТВО ПОДІЛЬСЬКО-ВИГУРІВСЬКОЇ ЛІНІЇ КИЇВСЬКОГО МЕТРОПОЛІТЕНУ ВІД КІЛЬЦЕВОЇ ДОРОГИ НА ЖИТЛОВИЙ МАСИВ ВИГУРІВЩИНА-ТРОЄЩИНА З ЕЛЕКТРОДЕПО		1917330	Підготовка та реалізація публічних інвестиційних проектів / програм публічних інвестицій за рахунок коштів місцевого бюджету в інших секторах економічної діяльності	Департамент транспортної інфраструктури виконавчого органу Київської міської ради (КМДА)	2012-2033	############	21 125 000	21 125 000				
7.5	РЕСТАВРАЦІЯ З ПРИСТОСУВАННЯМ ДЛЯ СУЧАСНОГО ВИКОРИСТАННЯ СТАНЦІЇ «ВОКЗАЛЬНА» СВЯТОШИНСЬКО-БРОВАРСЬКОЇ ЛІНІЇ КИЇВСЬКОГО МЕТРОПОЛІТЕНУ ТА БУДІВНИЦТВО ДРУГОГО ВЕСТИБЮЛЯ У СОЛОМ'ЯНСЬКОМУ РАЙОНІ		1917330	Підготовка та реалізація публічних інвестиційних проектів / програм публічних інвестицій за рахунок коштів місцевого бюджету в інших секторах економічної діяльності	Департамент транспортної інфраструктури виконавчого органу Київської міської ради (КМДА)	2007-2029	2 208 133 200	5 000 000	5 000 000				

№ п.п	Найменування галузі (сектору) для публічного інвестування / публічного інвестиційного проекту / програми публічних інвестицій	Унікальний ідентифікатор проекту / програми	Код Програмної класифікації видатків та кредитування місцевого бюджету	Найменування бюджетної програми згідно з Типовою програмною класифікацією видатків та кредитування місцевого бюджету	Найменування відповідального головного розпорядника коштів місцевого бюджету за галузь (сектор) / головного розпорядника коштів місцевого бюджету / відповідального виконавця	Період реалізації публічного інвестиційного проекту / програми публічних інвестицій (рік початку і завершення)	Загальна вартість публічного інвестиційного проекту / програми публічних інвестицій	Обсяг бюджетних коштів спрямованих на реалізацію публічного інвестиційного проекту / програми публічних інвестицій у 2026 році	у тому числі за рахунок:				
									коштів місцевого бюджету	міжбюджетних трансфертів з державного бюджету	міжбюджетних трансфертів з інших місцевих бюджетів	місцевих запозичень	інших джерел
1	2	3	4	5	6	7	8	9	10	11	12	13	14
7.6	БУДІВНИЦТВО ІІ ПУСКОВОГО КОМПЛЕКСУ ЕЛЕКТРОДЕПО «ХАРКІВСЬКЕ» СИРЕЦЬКО-ПЕЧЕРСЬКОЇ ЛІНІЇ МЕТРОПОЛІТЕНУ В М. КИЄВІ (ДІЛЬНИЦЯ СИРЕЦЬКО-ПЕЧЕРСЬКОЇ ЛІНІЇ МЕТРОПОЛІТЕНУ В М. КИЄВІ ВІД СТАНЦІЇ «ХАРКІВСЬКА» ДО ХАРКІВСЬКОЇ ПЛОЩІ З ЕЛЕКТРОДЕПО «ХАРКІВСЬКЕ»)		1917330	Підготовка та реалізація публічних інвестиційних проектів / програм публічних інвестицій за рахунок коштів місцевого бюджету в інших секторах економічної діяльності	Департамент транспортної інфраструктури виконавчого органу Київської міської ради (КМДА)	2026-2029	519 431 124	6 338 000	6 338 000				
7.7	ПРИДБАННЯ СПЕЦІАЛІЗОВАНОЇ ТЕХНИКИ		1917330	Підготовка та реалізація публічних інвестиційних проектів / програм публічних інвестицій за рахунок коштів місцевого бюджету в інших секторах економічної діяльності	Департамент транспортної інфраструктури виконавчого органу Київської міської ради (КМДА)	2025-2028	61 135 400	22 025 000	22 025 000				
7.8	ПРИДБАННЯ ВАГОНІВ ДЛЯ КОМУНАЛЬНОГО ЕЛЕКТРОТРАНСПОРТУ		1917330	Підготовка та реалізація публічних інвестиційних проектів / програм публічних інвестицій за рахунок коштів місцевого бюджету в інших секторах економічної діяльності	Департамент транспортної інфраструктури виконавчого органу Київської міської ради (КМДА)	2026-2028	7 800 000 000	7 800 000 000				7 800 000 000	
7.9	ПРОГРАМА ПУБЛІЧНИХ ІНВЕСТИЦІЙ З КАПІТАЛЬНОГО РЕМОНТУ ОБ'ЄКТІВ МІСЬКОГО ПАСАЖИРСЬКОГО ТРАНСПОРТУ		1917330	Підготовка та реалізація публічних інвестиційних проектів / програм публічних інвестицій за рахунок коштів місцевого бюджету в інших секторах економічної діяльності	Департамент транспортної інфраструктури виконавчого органу Київської міської ради (КМДА)		5 473 382 711	467 318 620	467 318 620				
7.10	РЕКОНСТРУКЦІЯ ОБ'ЄКТІВ КИЇВСЬКОЇ МІСЬКОЇ ДОЩОВОЇ КАНАЛІЗАЦІЇ КОМУНАЛЬНОЇ ВЛАСНОСТІ ТЕРИТОРІАЛЬНОЇ ГРОМАДИ МІСТА КИЄВА		1917480	Підготовка та реалізація публічних інвестиційних проектів / програм публічних інвестицій за рахунок коштів місцевого бюджету в галузі дорожнього господарства	Департамент транспортної інфраструктури виконавчого органу Київської міської ради (КМДА)	2021-2030	5 000 000 000	200 000 000	200 000 000				

№ п/п	Найменування галузі (сектору) для публічного інвестування / публічного інвестиційного проекту / програми публічних інвестицій	Унікальний ідентифікатор проекту / програми	Код Програмної класифікації видатків та кредитування місцевого бюджету	Найменування бюджетної програми згідно з Типовою програмною класифікацією видатків та кредитування місцевого бюджету	Найменування відповідального головного розпорядника коштів місцевого бюджету за галузь (сектор) / головного розпорядника коштів місцевого бюджету / відповідального виконавця	Період реалізації публічного інвестиційного проекту / програми публічних інвестицій (рік початку і завершення)	Загальна вартість публічного інвестиційного проекту / програми публічних інвестицій	Обсяг бюджетних коштів спрямованих на реалізацію публічного інвестиційного проекту / програми публічних інвестицій у 2026 році	у тому числі за рахунок:				
									коштів місцевого бюджету	міжбюджетних трансфертів з державного бюджету	міжбюджетних трансфертів з інших місцевих бюджетів	місцевих запозичень	інших джерел
1	2	3	4	5	6	7	8	9	10	11	12	13	14
7.11	БУДІВНИЦТВО ВЕЛИКОЇ ОКРУЖНОЇ ДОРОГИ НА ДІЛЯНЦІ ВІД ПРОСП. МАРШАЛА РОКОССОВСЬКОГО ДО ВУЛ. БОГАТИРСЬКОЇ З БУДІВНИЦТВОМ ТРАНСПОРТНОЇ РОЗВ'ЯЗКИ В РІЗНИХ РІВНЯХ		1917480	Підготовка та реалізація публічних інвестиційних проектів / програм публічних інвестицій за рахунок коштів місцевого бюджету в галузі дорожнього господарства	Департамент транспортної інфраструктури виконавчого органу Київської міської ради (КМДА)	2013-2029	1 646 138 867	65 000 000	65 000 000				
7.12	БУДІВНИЦТВО ПІДТЗНОЇ АВТОМОБІЛЬНОЇ ДОРОГИ ВІД ПРОСП. ЛОБАНОВСЬКОГО (ЧЕРВОНОЗОРЯНОГО ПРОСПЕКТУ) (ПОБЛИЗУ ПРИМИКАННЯ ВУЛ. ВОЛОДИМИРА БРОЖКА (ВУЛ. КІРОВОГРАДСЬКОЇ) ДО МІЖНАРОДНОГО АЕРОПОРТУ "КИЇВ" (ЖУЛЯНИ) У СОЛОМ'ЯНСЬКОМУ РАЙОНІ МІСТА КИЄВА)		1917480	Підготовка та реалізація публічних інвестиційних проектів / програм публічних інвестицій за рахунок коштів місцевого бюджету в галузі дорожнього господарства	Департамент транспортної інфраструктури виконавчого органу Київської міської ради (КМДА)	2011-2029	2 342 846 421	350 000 000	350 000 000				
7.13	РЕКОНСТРУКЦІЯ ВУЛ. СТЕЦЕНКА ВІД ПРОСПЕКТУ ПАЛЛАДИНА ДО ІНТЕРНАЦІОНАЛЬНОЇ ПЛОЩІ ВКЛЮЧНО З ЛІКВІДАЦІЄЮ КІЛЬЦЕВОГО РУХУ ТРАНСПОРТУ НА ПЕРЕТИНІ ВУЛ. СТЕЦЕНКА З ВУЛ. ТУПОЛЄВА ТА ВУЛ.СТЕЦЕНКА З ВУЛ.ЩЕРБАКОВА У М.КИЄВІ		1917480	Підготовка та реалізація публічних інвестиційних проектів / програм публічних інвестицій за рахунок коштів місцевого бюджету в галузі дорожнього господарства	Департамент транспортної інфраструктури виконавчого органу Київської міської ради (КМДА)	2017-2030	2 944 735 131	100 000 000	100 000 000				
7.14	РЕКОНСТРУКЦІЯ ШЛЯХОПРОВОДУ НА ПЕРЕТИНІ ВУЛ. БУДІВЕЛЬНИКІВ З БРОВАРСЬКИМ ПРОСПЕКТОМ І СВЯТОШИНО-БРОВАРСЬКОЮ ЛІНІЄЮ МЕТРОПОЛІТЕНУ БІЛЯ СТАНЦІЇ МЕТРО "ДАРНИЦЯ"		1917480	Підготовка та реалізація публічних інвестиційних проектів / програм публічних інвестицій за рахунок коштів місцевого бюджету в галузі дорожнього господарства	Департамент транспортної інфраструктури виконавчого органу Київської міської ради (КМДА)	2021-2026	502 145 854	115 000 000	115 000 000				
7.15	БУДІВНИЦТВО ПОДІЛЬСЬКОГО МОСТОВОГО ПЕРЕХОДУ ЧЕРЕЗ Р. ДНІПРО У М. КИЄВІ		1917480	Підготовка та реалізація публічних інвестиційних проектів / програм публічних інвестицій за рахунок коштів місцевого бюджету в галузі дорожнього господарства	Департамент транспортної інфраструктури виконавчого органу Київської міської ради (КМДА)	2004-2029	############	183 628 000	183 628 000				

№ п/п	Найменування галузі (сектору) для публічного інвестування публічного інвестиційного проекту / програми публічних інвестицій	Унікальний ідентифікатор проекту / програми	Код Програмної класифікації видатків та кредитування місцевого бюджету	Найменування бюджетної програми згідно з Типовою програмною класифікацією видатків та кредитування місцевого бюджету	Найменування відповідального головного розпорядника коштів місцевого бюджету за галузь (сектор) / головного розпорядника коштів місцевого бюджету / відповідального виконавця	Період реалізації публічного інвестиційного проекту / програми публічних інвестицій (рік початку і завершення)	Загальна вартість публічного інвестиційного проекту / програми публічних інвестицій	Обсяг бюджетних коштів спрямованих на реалізацію публічного інвестиційного проекту / програми публічних інвестицій у 2026 році	у тому числі за рахунок:				
									коштів місцевого бюджету	міжбюджетних трансфертів з державного бюджету	міжбюджетних трансфертів з інших місцевих бюджетів	місцевих запозичень	інших джерел
1	2	3	4	5	6	7	8	9	10	11	12	13	14
7.16	РЕКОНСТРУКЦІЯ ТРАНСПОРТНОЇ РОЗВ'ЯЗКИ НА ПЕРЕТИНІ ПРОСПЕКТУ ПЕРЕМОГИ З ВУЛ. ГЕТЬМАНА У СОЛОМ'ЯНСЬКОМУ ТА ШЕВЧЕНКІВСЬКОМУ РАЙОНАХ М. КИЄВА		1917480	Підготовка та реалізація публічних інвестиційних проектів / програм публічних інвестицій за рахунок коштів місцевого бюджету в галузі дорожнього господарства	Департамент транспортної інфраструктури виконавчого органу Київської міської ради (КМДА)	2018-2029	2 449 802 008	50 000 000	50 000 000				
7.17	РЕКОНСТРУКЦІЯ АВТОМОБІЛЬНОГО ТА ТРАМВАЙНОГО ШЛЯХОПРОВОДІВ БІЛЯ СТАНЦІЇ МЕТРОПОЛІТЕНУ 'БЕРЕСТЕЙСЬКА' У ШЕВЧЕНКІВСЬКОМУ РАЙОНІ		1917480	Підготовка та реалізація публічних інвестиційних проектів / програм публічних інвестицій за рахунок коштів місцевого бюджету в галузі дорожнього господарства	Департамент транспортної інфраструктури виконавчого органу Київської міської ради (КМДА)	2025-2030	415 578 942	20 000 000	20 000 000				
7.18	РЕКОНСТРУКЦІЯ ШЛЯХОПРОВОДУ ХАРКІВСЬКОГО ЧЕРЕЗ ЗАЛІЗНИЧНІ КОЛІЇ НА ХАРКІВСЬКОМУ ШОСЕ		1917480	Підготовка та реалізація публічних інвестиційних проектів / програм публічних інвестицій за рахунок коштів місцевого бюджету в галузі дорожнього господарства	Департамент транспортної інфраструктури виконавчого органу Київської міської ради (КМДА)	2025-2030	900 079 760	20 000 000	20 000 000				
7.19	ПРОГРАМА ПУБЛІЧНИХ ІНВЕСТИЦІЙ З БУДІВНИЦТВА І РЕКОНСТРУКЦІЇ СВІТЛОФОРНИХ ОБ'ЄКТІВ		1917480	Підготовка та реалізація публічних інвестиційних проектів / програм публічних інвестицій за рахунок коштів місцевого бюджету в галузі дорожнього господарства	Департамент транспортної інфраструктури виконавчого органу Київської міської ради (КМДА)			80 996 000	80 996 000				
7.20	БУДІВНИЦТВО МЕРЕЖІ ЗОВНІШНЬОГО ОСВІТЛЕННЯ ВУЛИЦІ ТРУХАНОВСЬКОЇ У ДНІПРОВСЬКОМУ ТА ДЕСНЯНСЬКОМУ РАЙОНАХ МІСТА КИЄВА		1917480	Підготовка та реалізація публічних інвестиційних проектів / програм публічних інвестицій за рахунок коштів місцевого бюджету в галузі дорожнього господарства	Департамент транспортної інфраструктури виконавчого органу Київської міської ради (КМДА)	2021-2026	39 185 500	20 000 000	20 000 000				

№ п/п	Найменування галузі (сектору) для публічного інвестування / публічного інвестиційного проекту / програми публічних інвестицій	Унікальний ідентифікатор проекту / програми	Код Програмної класифікації видатків та кредитування місцевого бюджету	Найменування бюджетної програми згідно з Типовою програмною класифікацією видатків та кредитування місцевого бюджету	Найменування відповідального головного розпорядника коштів місцевого бюджету за галузь (сектор) / головного розпорядника коштів місцевого бюджету / відповідального виконавця	Період реалізації публічного інвестиційного проекту / програми публічних інвестицій (рік початку і завершення)	Загальна вартість публічного інвестиційного проекту / програми публічних інвестицій	Обсяг бюджетних коштів спрямованих на реалізацію публічного інвестиційного проекту / програми публічних інвестицій у 2026 році	у тому числі за рахунок:				
									коштів місцевого бюджету	міжбюджетних трансфертів з державного бюджету	міжбюджетних трансфертів з інших місцевих бюджетів	місцевих запозичень	інших джерел
1	2	3	4	5	6	7	8	9	10	11	12	13	14
7.21	РЕКОНСТРУКЦІЯ МЕРЕЖ ЗОВНІШНЬОГО ОСВІТЛЕННЯ ВУЛ. В'ЯЧЕСЛАВА ЛИПИНСЬКОГО У ШЕВЧЕНКІВСЬКОМУ РАЙОНІ МІСТА КИЄВА		1917480	Підготовка та реалізація публічних інвестиційних проектів / програм публічних інвестицій за рахунок коштів місцевого бюджету в галузі дорожнього господарства	Департамент транспортної інфраструктури виконавчого органу Київської міської ради (КМДА)	2017-2027	12 049 900	500 000	500 000				
7.22	РЕКОНСТРУКЦІЯ ОБ'ЄКТІВ ДОРОЖНЬО-ТРАНСПОРТНОЇ ІНФРАСТРУКТУРИ ПО ВУЛ. ВАСИЛЬКІВСЬКІЙ		1917480	Підготовка та реалізація публічних інвестиційних проектів / програм публічних інвестицій за рахунок коштів місцевого бюджету в галузі дорожнього господарства	Департамент транспортної інфраструктури виконавчого органу Київської міської ради (КМДА)	2020-2029	153 652 446	4 600 000	4 600 000				
7.23	РЕКОНСТРУКЦІЯ ОБ'ЄКТІВ ДОРОЖНЬО-ТРАНСПОРТНОЇ ІНФРАСТРУКТУРИ НА ПЛОЩІ ПЕРЕМОГИ (ПЛОЩІ ГАЛИЦЬКІЙ) КОРИГУВАННЯ		1917480	Підготовка та реалізація публічних інвестиційних проектів / програм публічних інвестицій за рахунок коштів місцевого бюджету в галузі дорожнього господарства	Департамент транспортної інфраструктури виконавчого органу Київської міської ради (КМДА)	2020-2029	144 549 553	3 896 000	3 896 000				
7.24	РЕКОНСТРУКЦІЯ ТЯГОВОЇ ПІДСТАНЦІЇ КОМУНАЛЬНОГО ПІДПРИЄМСТВА "КИЇВПАСТРАНС" ТП-818, ВУЛ. ШОТА РУСТАВЕЛІ, 26А В ПЕЧЕРСЬКОМУ РАЙОНІ МІСТА КИЄВА		1917330	Підготовка та реалізація публічних інвестиційних проектів / програм публічних інвестицій за рахунок коштів місцевого бюджету в інших секторах економічної діяльності	Департамент транспортної інфраструктури виконавчого органу Київської міської ради (КМДА)	2023-2028	316 159 516	63 298 580	63 298 580				
7.25	БУДІВНИЦТВО ВЕЛОСИПЕДНОЇ ДОРІЖКИ ПО ВЕЛОМАРШРУТУ «СОЛОМ'ЯНКА – ЦЕНТР» В М. КИЄВІ		1917480	Підготовка та реалізація публічних інвестиційних проектів / програм публічних інвестицій за рахунок коштів місцевого бюджету в галузі дорожнього господарства	Департамент транспортної інфраструктури виконавчого органу Київської міської ради (КМДА)	2019-2028	162 136 436	5 000 000	5 000 000				

№ п п	Найменування галузі (сектору) для публічного інвестування / публічного інвестиційного проекту / програми публічних інвестицій	Унікальний ідентифікатор проекту / програми	Код Програмної класифікації видатків та кредитування місцевого бюджету	Найменування бюджетної програми згідно з Типовою програмною класифікацією видатків та кредитування місцевого бюджету	Найменування відповідального головного розпорядника коштів місцевого бюджету за галузь (сектор) / головного розпорядника коштів місцевого бюджету / відповідального виконавця	Період реалізації публічного інвестиційного проекту / програми публічних інвестицій (рік початку і завершення)	Загальна вартість публічного інвестиційного проекту / програми публічних інвестицій	Обсяг бюджетних коштів спрямованих на реалізацію публічного інвестиційного проекту / програми публічних інвестицій у 2026 році	у тому числі за рахунок:				
									коштів місцевого бюджету	міжбюджетних трансфертів з державного бюджету	міжбюджетних трансфертів з інших місцевих бюджетів	місцевих запозичень	інших джерел
1	2	3	4	5	6	7	8	9	10	11	12	13	14
7.26	БУДІВНИЦТВО ВЕЛОСИПЕДНОЇ ДОРІЖКИ ПО ВЕЛОМАРШРУТУ "ВИНОГРАДАР - ЦЕНТР" В М. КИЄВІ		1917480	Підготовка та реалізація публічних інвестиційних проектів / програм публічних інвестицій за рахунок коштів місцевого бюджету в галузі дорожнього господарства	Департамент транспортної інфраструктури виконавчого органу Київської міської ради (КМДА)	2019-2029	103 706 800	3 000 000	3 000 000				
7.27	РЕКОНСТРУКЦІЯ ТА БУДІВНИЦТВО ВУЛИЧНО-ДОРОЖНЬОЇ МЕРЕЖІ В ЧАСТИНІ ВЕЛОСИПЕДНОЇ ІНФРАСТРУКТУРИ ТА РЕКРЕАЦІЙНОГО МАРШРУТУ ЖИТЛОВИЙ МАСИВ ТРОЄЩИНА-ЦЕНТР		1917480	Підготовка та реалізація публічних інвестиційних проектів / програм публічних інвестицій за рахунок коштів місцевого бюджету в галузі дорожнього господарства	Департамент транспортної інфраструктури виконавчого органу Київської міської ради (КМДА)	2020-2030	245 000 000	4 000 000	4 000 000				
7.28	БУДІВНИЦТВО ВЕЛОСИПЕДНОЇ ДОРІЖКИ ПО ВЕЛОМАРШРУТУ "ТЕРЕМКИ - ЦЕНТР" В М. КИЄВІ		1917480	Підготовка та реалізація публічних інвестиційних проектів / програм публічних інвестицій за рахунок коштів місцевого бюджету в галузі дорожнього господарства	Департамент транспортної інфраструктури виконавчого органу Київської міської ради (КМДА)	2021-2031	42 559 900	4 500 000	4 500 000				
7.29	ВПРОВАДЖЕННЯ СИСТЕМИ ЗВАЖУВАННЯ В РУСІ (WIM)		1917480	Підготовка та реалізація публічних інвестиційних проектів / програм публічних інвестицій за рахунок коштів місцевого бюджету в галузі дорожнього господарства	Департамент транспортної інфраструктури виконавчого органу Київської міської ради (КМДА)	2026-2028	110 000 000	91 970 550	91 970 550				
7.30	НОВЕ БУДІВНИЦТВО МЕРЕЖІ ЗОВНІШНЬОГО ОСВІТЛЕННЯ ВУЛИЦІ ОЛЕНИ ПЧІЛКИ В ДАРНИЦЬКОМУ РАЙОНІ МІСТА КИЄВА		1917480	Підготовка та реалізація публічних інвестиційних проектів / програм публічних інвестицій за рахунок коштів місцевого бюджету в галузі дорожнього господарства	Департамент транспортної інфраструктури виконавчого органу Київської міської ради (КМДА)	2026-2027	5 500 000	500 000	500 000				

№ п/п	Найменування галузі (сектору) для публічного інвестування / публічного інвестиційного проекту / програми публічних інвестицій	Унікальний ідентифікатор проекту / програми	Код Програмної класифікації видатків та кредитування місцевого бюджету	Найменування бюджетної програми згідно з Типовою програмною класифікацією видатків та кредитування місцевого бюджету	Найменування відповідального головного розпорядника коштів місцевого бюджету за галузь (сектор) / головного розпорядника коштів місцевого бюджету / відповідального виконавця	Період реалізації публічного інвестиційного проекту / програми публічних інвестицій (рік початку і завершення)	Загальна вартість публічного інвестиційного проекту / програми публічних інвестицій	Обсяг бюджетних коштів спрямованих на реалізацію публічного інвестиційного проекту / програми публічних інвестицій у 2026 році	у тому числі за рахунок:				
									коштів місцевого бюджету	міжбюджетних трансфертів з державного бюджету	міжбюджетних трансфертів з інших місцевих бюджетів	місцевих запозичень	інших джерел
1	2	3	4	5	6	7	8	9	10	11	12	13	14
7.31	БУДІВНИЦТВО МЕРЕЖІ ЗОВНІШНЬОГО ОСВІТЛЕННЯ ВУЛИЦІ ЦЕНТРАЛЬНОЇ, САДОВОЇ В ДНІПРОВСЬКОМУ РАЙОНІ М. КИЄВА		1917480	Підготовка та реалізація публічних інвестиційних проектів / програм публічних інвестицій за рахунок коштів місцевого бюджету в галузі дорожнього господарства	Департамент транспортної інфраструктури виконавчого органу Київської міської ради (КМДА)	2026-2027	6 828 000	500 000	500 000				
7.32	РЕКОНСТРУКЦІЯ ДОРОЖНЬО-ВУЛИЧНОЇ МЕРЕЖІ У ПЕЧЕРСЬКОМУ РАЙОНІ (ПЛОЩА ЛЕСІ УКРАЇНКИ)		1917480	Підготовка та реалізація публічних інвестиційних проектів / програм публічних інвестицій за рахунок коштів місцевого бюджету в галузі дорожнього господарства	Департамент транспортної інфраструктури виконавчого органу Київської міської ради (КМДА)	2026-2026	25 000 000	2 000 000	2 000 000				
7.33	БУДІВНИЦТВО АПАРАТНО-ПРОГРАМНОГО КОМПЛЕКСУ ДЛЯ ОБМЕЖЕННЯ ЗАЇЗДУ АВТОТРАНСПОРТУ НА ПІВДЕННОМУ Ж/Д ВОКЗАЛІ		1917480	Підготовка та реалізація публічних інвестиційних проектів / програм публічних інвестицій за рахунок коштів місцевого бюджету в галузі дорожнього господарства	Департамент транспортної інфраструктури виконавчого органу Київської міської ради (КМДА)	2026-2026	15 000 000	2 000 000	2 000 000				
7.34	РЕКОНСТРУКЦІЯ ДІЛЯНКИ ТРОТУАРУ НА ВОКЗАЛЬНІЙ ПЛОЩІ В СОЛОМ'ЯНСЬКОМУ РАЙОНІ М.КИЄВА З УРАХУВАННЯМ ПРИНЦИПІВ ДОСТУПНОСТІ ТА ІНКЛЮЗИВНОСТІ		1917480	Підготовка та реалізація публічних інвестиційних проектів / програм публічних інвестицій за рахунок коштів місцевого бюджету в галузі дорожнього господарства	Департамент транспортної інфраструктури виконавчого органу Київської міської ради (КМДА)	2026-2029	120 000 000	1 900 000	1 900 000				
7.35	ПРОГРАМА ПУБЛІЧНИХ ІНВЕСТИЦІЙ З КАПІТАЛЬНОГО РЕМОНТУ ТА РЕСТАВРАЦІЇ ОБ'ЄКТІВ ШТУЧНИХ СПОРУД (МОСТИ, ШЛЯХОПРОВОДИ)		1917480	Підготовка та реалізація публічних інвестиційних проектів / програм публічних інвестицій за рахунок коштів місцевого бюджету в галузі дорожнього господарства	Департамент транспортної інфраструктури виконавчого органу Київської міської ради (КМДА)		7 540 251 898	616 700 000	616 700 000				

№ п/п	Найменування галузі (сектору) для публічного інвестування / публічного інвестиційного проекту / програми публічних інвестицій	Унікальний ідентифікатор проекту / програми	Код Програмної класифікації видатків та кредитування місцевого бюджету	Найменування бюджетної програми згідно з Типовою програмною класифікацією видатків та кредитування місцевого бюджету	Найменування відповідального головного розпорядника коштів місцевого бюджету за галузь (сектор) / головного розпорядника коштів місцевого бюджету / відповідального виконавця	Період реалізації публічного інвестиційного проекту / програми публічних інвестицій (рік початку і завершення)	Загальна вартість публічного інвестиційного проекту / програми публічних інвестицій	Обсяг бюджетних коштів спрямованих на реалізацію публічного інвестиційного проекту / програми публічних інвестицій у 2026 році	у тому числі за рахунок:				
									коштів місцевого бюджету	міжбюджетних трансфертів з державного бюджету	міжбюджетних трансфертів з інших місцевих бюджетів	місцевих запозичень	інших джерел
1	2	3	4	5	6	7	8	9	10	11	12	13	14
7.36	ПРОГРАМА ПУБЛІЧНИХ ІНВЕСТИЦІЙ З КАПІТАЛЬНОГО РЕМОНТУ ОБ'ЄКТІВ ВУЛИЧНО-ШЛЯХОВОЇ МЕРЕЖІ		1917480	Підготовка та реалізація публічних інвестиційних проектів / програм публічних інвестицій за рахунок коштів місцевого бюджету в галузі дорожнього господарства	Департамент транспортної інфраструктури виконавчого органу Київської міської ради (КМДА)		7 034 263 844	965 334 161	965 334 161				
7.37	ПРОГРАМА ПУБЛІЧНИХ ІНВЕСТИЦІЙ З КАПІТАЛЬНОГО РЕМОНТУ МЕРЕЖ ЗОВНІШНЬОГО ОСВІТЛЕННЯ ІЗ ЗАСТОСУВАННЯМ СУЧАСНИХ ТЕХНОЛОГІЙ		1917480	Підготовка та реалізація публічних інвестиційних проектів / програм публічних інвестицій за рахунок коштів місцевого бюджету в галузі дорожнього господарства	Департамент транспортної інфраструктури виконавчого органу Київської міської ради (КМДА)		1 098 553 868	336 957 920	336 957 920				
7.38	ПРОГРАМА ПУБЛІЧНИХ ІНВЕСТИЦІЙ З ОНОВЛЕННЯ МАТЕРІАЛЬНОЇ БАЗИ ТА СПЕЦІАЛІЗОВАНОЇ ТЕХНІКИ ДЛЯ ЯКІСНОГО УТРИМАННЯ ОБ'ЄКТІВ ТРАНСПОРТНОЇ ІНФРАСТРУКТУРИ		1917480	Підготовка та реалізація публічних інвестиційних проектів / програм публічних інвестицій за рахунок коштів місцевого бюджету в галузі дорожнього господарства	Департамент транспортної інфраструктури виконавчого органу Київської міської ради (КМДА)		185 850 770	74 654 500	74 654 500				
7.39	БУДІВНИЦТВО МЕРЕЖ ЗОВНІШНЬОГО ОСВІТЛЕННЯ МІКРОРАЙОНУ ОСОКОРКИ ПО ВУЛ. КОЛЕКТОРНІЙ		4117480	Підготовка та реалізація публічних інвестиційних проектів / програм публічних інвестицій за рахунок коштів місцевого бюджету в галузі дорожнього господарства	Дарницька районна в місті Києві державна адміністрація	2012-2029	45 503 649	2 000 000	2 000 000				
7.40	БУДІВНИЦТВО МЕРЕЖ ЗОВНІШНЬОГО ОСВІТЛЕННЯ МКР.БОРТНИЧІ		4117480	Підготовка та реалізація публічних інвестиційних проектів / програм публічних інвестицій за рахунок коштів місцевого бюджету в галузі дорожнього господарства	Дарницька районна в місті Києві державна адміністрація	2017-2029	42 090 300	2 000 000	2 000 000				
8	**СОЦІАЛЬНА СФЕРА**				**Департамент соціальної та ветеранської політики виконавчого органу Київської міської ради (КМДА)**			**342 323 488**	**342 323 488**				

№ п/п	Найменування галузі (сектору) для публічного інвестування / публічного інвестиційного проекту / програми публічних інвестицій	Унікальний ідентифікатор проекту / програми	Код Програмної класифікації видатків та кредитування місцевого бюджету	Найменування бюджетної програми згідно з Типовою програмною класифікацією видатків та кредитування місцевого бюджету	Найменування відповідального головного розпорядника коштів місцевого бюджету за галузь (сектор) / головного розпорядника коштів місцевого бюджету / відповідального виконавця	Період реалізації публічного інвестиційного проекту / програми публічних інвестицій (рік початку і завершення)	Загальна вартість публічного інвестиційного проекту / програми публічних інвестицій	Обсяг бюджетних коштів спрямованих на реалізацію публічного інвестиційного проекту / програми публічних інвестицій у 2026 році	у тому числі за рахунок:				
									коштів місцевого бюджету	міжбюджетних трансфертів з державного бюджету	міжбюджетних трансфертів з інших місцевих бюджетів	місцевих запозичень	інших джерел
1	2	3	4	5	6	7	8	9	10	11	12	13	14
8.1	БУДІВНИЦТВО СПОРУДИ ПОДВІЙНОГО ПРИЗНАЧЕННЯ (УКРИТТЯ) НА ТЕРИТОРІЇ КИЇВСЬКОГО ПАНСІОНАТУ ВЕТЕРАНІВ ПРАЦІ ЗА АДРЕСОЮ: М. КИЇВ, ВУЛ. КУБАНСЬКОЇ УКРАЇНИ, 2		0813250	Підготовка та реалізація публічних інвестиційних проектів / програм публічних інвестицій за рахунок коштів місцевого бюджету в галузі соціального захисту та соціального забезпечення	Департамент соціальної та ветеранської політики виконавчого органу Київської міської ради (КМДА)	2025-2027	30 376 244	14 700 482	14 700 482				
8.2	РЕКОНСТРУКЦІЯ БУДІВЛІ ТЕРИТОРІАЛЬНОГО ЦЕНТРУ СОЦІАЛЬНОГО ОБСЛУГОВУВАННЯ (НАДАННЯ СОЦІАЛЬНИХ ПОСЛУГ) ШЕВЧЕНКІВСЬКОГО РАЙОНУ М. КИЄВА ПІД СПОРУДУ ПОДВІЙНОГО ПРИЗНАЧЕННЯ З ВЛАСТИВОСТЯМИ ПРОТИВОРАДІАЦІЙНОГО УКРИТТЯ ЗА АДРЕСОЮ: ВУЛ. БІЛОРУСЬКА, 11 У ШЕВЧЕНКІВСЬКОМУ РАЙОНІ М. КИЄВА		0813250	Підготовка та реалізація публічних інвестиційних проектів / програм публічних інвестицій за рахунок коштів місцевого бюджету в галузі соціального захисту та соціального забезпечення	Департамент соціальної та ветеранської політики виконавчого органу Київської міської ради (КМДА)	2026-2028	39 160 000	1 550 000	1 550 000				
8.3	РЕКОНСТРУКЦІЯ ПРИМІЩЕНЬ КИЇВСЬКОГО ПАНСІОНАТУ ВЕТЕРАНІВ ПРАЦІ ПІД СТВОРЕННЯ ВІДДІЛЕННЯ РЕАБІЛІТАЦІЇ З КІМНАТАМИ ДЛЯ ПРОВЕДЕННЯ ЗАХОДІВ СОЦІАЛЬНОЇ, ФІЗКУЛЬТУРНО-СПОРТИВНОЇ, ФІЗИЧНОЇ, ПСИХОЛОГІЧНОЇ РЕАБІЛІТАЦІЇ ЗА АДРЕСОЮ: ВУЛ. КУБАНСЬКОЇ УКРАЇНИ, 2		0813250	Підготовка та реалізація публічних інвестиційних проектів / програм публічних інвестицій за рахунок коштів місцевого бюджету в галузі соціального захисту та соціального забезпечення	Департамент соціальної та ветеранської політики виконавчого органу Київської міської ради (КМДА)	2026-2026	18 543 000	18 543 000	18 543 000				
8.4	ПРОГРАМА ПУБЛІЧНИХ ІНВЕСТИЦІЙ З ПОЛІПШЕННЯ УМОВ НАДАННЯ СОЦІАЛЬНИХ ПОСЛУГ		0813250	Підготовка та реалізація публічних інвестиційних проектів / програм публічних інвестицій за рахунок коштів місцевого бюджету в галузі соціального захисту та соціального забезпечення	Департамент соціальної та ветеранської політики виконавчого органу Київської міської ради (КМДА)		225 913 874	91 806 798	91 806 798				
8.5	КАПІТАЛЬНИЙ РЕМОНТ ПРИМІЩЕНЬ КИЇВСЬКОГО МІСЬКОГО ЦЕНТРУ СОЦІАЛЬНОЇ, ПСИХОЛОГІЧНОЇ, ПРОФЕСІЙНОЇ ТА ТРУДОВОЇ РЕАБІЛІТАЦІЇ "АСКОЛЬД" ЗА АДРЕСОЮ: М. КИЇВ, ВУЛ. ХАРКІВСЬКЕ ШОССЕ, 4А		0813250	Підготовка та реалізація публічних інвестиційних проектів / програм публічних інвестицій за рахунок коштів місцевого бюджету в галузі соціального захисту та соціального забезпечення	Департамент соціальної та ветеранської політики виконавчого органу Київської міської ради (КМДА)	2024-2026	42 941 484	8 317 743	8 317 743				

№ п/п	Найменування галузі (сектору) для публічного інвестування публічного інвестиційного проекту / програми публічних інвестицій	Унікальний ідентифікатор проекту / програми	Код Програмної класифікації видатків та кредитування місцевого бюджету	Найменування бюджетної програми згідно з Типовою програмною класифікацією видатків та кредитування місцевого бюджету	Найменування відповідального головного розпорядника коштів місцевого бюджету за галузь (сектор) / головного розпорядника коштів місцевого бюджету / відповідального виконавця	Період реалізації публічного інвестиційного проекту / програми публічних інвестицій (рік початку і завершення)	Загальна вартість публічного інвестиційного проекту / програми публічних інвестицій	Обсяг бюджетних коштів спрямованих на реалізацію публічного інвестиційного проекту / програми публічних інвестицій у 2026 році	у тому числі за рахунок:				
									коштів місцевого бюджету	міжбюджетних трансфертів з державного бюджету	міжбюджетних трансфертів з інших місцевих бюджетів	місцевих запозичень	інших джерел
1	2	3	4	5	6	7	8	9	10	11	12	13	14
8.6	КАПІТАЛЬНИЙ РЕМОНТ ПОКРІВЛІ БУДІВЛІ ЦЕНТРУ СОЦІАЛЬНО-ПСИХОЛОГІЧНОЇ РЕАБІЛІТАЦІЇ ДІТЕЙ № 1 СЛУЖБИ У СПРАВАХ ДІТЕЙ ТА СІМ'Ї ТА ДІТЕЙ ВИКОНАВЧОГО ОРГАНУ КИЇВСЬКОЇ МІСЬКОЇ РАДИ (КИЇВСЬКОЇ МІСЬКОЇ ДЕРЖАВНОЇ АДМІНІСТРАЦІЇ) ЗА АДРЕСОЮ: ПР. ЧЕРВОНОЇ КАЛИНИ, 28-В		0913250	Підготовка та реалізація публічних інвестиційних проектів / програм публічних інвестицій за рахунок коштів місцевого бюджету в галузі соціального захисту та соціального забезпечення	Служба у справах дітей та сім'ї виконавчого органу Київської міської ради (КМДА)	2025-2026	4 417 523	1 121 703	1 121 703				
8.7	ПРОГРАМА ПУБЛІЧНИХ ІНВЕСТИЦІЙ З ПОЛІПШЕННЯ УМОВ НАДАННЯ СОЦІАЛЬНИХ ПОСЛУГ		0913250	Підготовка та реалізація публічних інвестиційних проектів / програм публічних інвестицій за рахунок коштів місцевого бюджету в галузі соціального захисту та соціального забезпечення	Служба у справах дітей та сім'ї виконавчого органу Київської міської ради (КМДА)		11 338 127	11 338 127	11 338 127				
8.8	РЕКОНСТРУКЦІЯ БУДІВЛІ (ЛІТ. А) ПО ВУЛ. ГОЛОСІЇВСЬКА, 53 ДЛЯ СТВОРЕННЯ ЦЕНТРУ КОМПЛЕКСНОЇ РЕАБІЛІТАЦІЇ ДЛЯ ДІТЕЙ ТА ОСІБ З ІНВАЛІДНІСТЮ ГОЛОСІЇВСЬКОГО РАЙОНУ		4013250	Підготовка та реалізація публічних інвестиційних проектів / програм публічних інвестицій за рахунок коштів місцевого бюджету в галузі соціального захисту та соціального забезпечення	Голосіївська районна в місті Києві державна адміністрація	2026-2028	70 000 000	5 000 000	5 000 000				
8.9	ДИТЯЧИЙ БУДИНОК СІМЕЙНОГО ТИПУ РОДИНИ КОНОВАЛ, ВУЛ. ЧАЙКОВСЬКОГО, 12 А (КАПІТАЛЬНИЙ РЕМОНТ ПРИМІЩЕННЯ)		4113250	Підготовка та реалізація публічних інвестиційних проектів / програм публічних інвестицій за рахунок коштів місцевого бюджету в галузі соціального захисту та соціального забезпечення	Дарницька районна в місті Києві державна адміністрація	2026	2 600 000	2 600 000	2 600 000				
8.10	РЕКОНСТРУКЦІЯ НЕЖИТЛОВОЇ БУДІВЛІ НА ВУЛИЦІ МИКОЛИ ЗАКРЕВСЬКОГО, 3 ДЛЯ СТВОРЕННЯ УМОВ ДЛЯ НАДАННЯ СОЦІАЛЬНИХ ТА РЕАБІЛІТАЦІЙНИХ ПОСЛУГ, ПОСЛУГ У СФЕРІ СОЦІАЛЬНОГО ЗАХИСТУ ГРОМАДЯН У ДЕСНЯНСЬКОМУ РАЙОНІ		4213250	Підготовка та реалізація публічних інвестиційних проектів / програм публічних інвестицій за рахунок коштів місцевого бюджету в галузі соціального захисту та соціального забезпечення	Деснянська районна в місті Києві державна адміністрація	2018-2029	279 047 238	25 000 000	25 000 000				

№ п/п	Найменування галузі (сектору) для публічного інвестування / публічного інвестиційного проекту / програми публічних інвестицій	Унікальний ідентифікатор проекту / програми	Код Програмної класифікації видатків та кредитування місцевого бюджету	Найменування бюджетної програми згідно з Типовою програмною класифікацією видатків та кредитування місцевого бюджету	Найменування відповідального головного розпорядника коштів місцевого бюджету за галузь (сектор) / головного розпорядника коштів місцевого бюджету / відповідального виконавця	Період реалізації публічного інвестиційного проекту / програми публічних інвестицій (рік початку і завершення)	Загальна вартість публічного інвестиційного проекту / програми публічних інвестицій	Обсяг бюджетних коштів спрямованих на реалізацію публічного інвестиційного проекту / програми публічних інвестицій у 2026 році	у тому числі за рахунок:				
									коштів місцевого бюджету	міжбюджетних трансфертів з державного бюджету	міжбюджетних трансфертів з інших місцевих бюджетів	місцевих запозичень	інших джерел
1	2	3	4	5	6	7	8	9	10	11	12	13	14
8.11	КАПІТАЛЬНИЙ РЕМОНТ ЦЕНТРУ КОМПЛЕКСНОЇ РЕАБІЛІТАЦІЇ ОСІБ З ІНВАЛІДИСТЮ ПО ВУЛ. ЧЕРВОНОЇ КАЛИНИ, 10-А		4213250	Підготовка та реалізація публічних інвестиційних проектів / програм публічних інвестицій за рахунок коштів місцевого бюджету в галузі соціального захисту та соціального забезпечення	Деснянська районна в місті Києві державна адміністрація	2024-2026	1 762 710	162 335	162 335				
8.12	БУДІВНИЦТВО ЗАХИСНОЇ СПОРУДИ, УКРИТТЯ МАЛОГО ГРУПОВОГО БУДИНКУ ДНІПРОВСЬКОГО РАЙОНУ М. КИЄВА ЗА АДРЕСОЮ: ПРОВ. БЕРЕЗНЕВИЙ, 1, БУД.2-А		4313250	Підготовка та реалізація публічних інвестиційних проектів / програм публічних інвестицій за рахунок коштів місцевого бюджету в галузі соціального захисту та соціального забезпечення	Дніпровська районна в місті Києві державна адміністрація	2026-2027	11 000 000	1 000 000	1 000 000				
8.13	РЕКОНСТРУКЦІЯ НЕЖИТЛОВОЇ БУДІВЛІ ЛІТ. «А-2» ПІД АДМІНІСТРАТИВНУ БУДІВЛЮ ДЛЯ НАДАННЯ СОЦІАЛЬНИХ ПОСЛУГ, ПОСЛУГ У СФЕРІ СОЦІАЛЬНОГО ЗАХИСТУ ГРОМАДЯН ЗА АДРЕСОЮ: М. КИЇВ, ВУЛИЦЯ МОСТИЦЬКА, БУДИНОК 20;		4613250	Підготовка та реалізація публічних інвестиційних проектів / програм публічних інвестицій за рахунок коштів місцевого бюджету в галузі соціального захисту та соціального забезпечення	Подільська районна в місті Києві державна адміністрація	2018-2029	164 196 745	24 664 834	24 664 834				
8.14	РЕКОНСТРУКЦІЯ НЕЖИТЛОВОЇ БУДІВЛІ ЛІТ. «А-2» ПІД АДМІНІСТРАТИВНУ БУДІВЛЮ ДЛЯ НАДАННЯ СОЦІАЛЬНИХ ПОСЛУГ, ПОСЛУГ У СФЕРІ СОЦІАЛЬНОГО ЗАХИСТУ ГРОМАДЯН ЗА АДРЕСОЮ: М. КИЇВ: ВУЛ. ПРАВДИ, 4.		4613250	Підготовка та реалізація публічних інвестиційних проектів / програм публічних інвестицій за рахунок коштів місцевого бюджету в галузі соціального захисту та соціального забезпечення	Подільська районна в місті Києві державна адміністрація	2019-2026	209 394 536	5 335 166	5 335 166				
8.15	ДИТЯЧИЙ БУДИНОК СІМЕЙНОГО ТИПУ РОДИНИ ЗАЙЦЕВИХ, БУЛЬВАР ЯРОСЛАВА ГАШЕКА, 8-А (ЗАМІНА ВІКОН)		4613250	Підготовка та реалізація публічних інвестиційних проектів / програм публічних інвестицій за рахунок коштів місцевого бюджету в галузі соціального захисту та соціального забезпечення	Подільська районна в місті Києві державна адміністрація	2026	300 000	300 000	300 000				

№ п/п	Найменування галузі (сектору) для публічного інвестування / публічного інвестиційного проекту / програми публічних інвестицій	Унікальний ідентифікатор проекту / програми	Код Програмної класифікації видатків та кредитування місцевого бюджету	Найменування бюджетної програми згідно з Типовою програмною класифікацією видатків та кредитування місцевого бюджету	Найменування відповідального головного розпорядника коштів місцевого бюджету за галузь (сектор) / головного розпорядника коштів місцевого бюджету / відповідального виконавця	Період реалізації публічного інвестиційного проекту / програми публічних інвестицій (рік початку і завершення)	Загальна вартість публічного інвестиційного проекту / програми публічних інвестицій	Обсяг бюджетних коштів спрямованих на реалізацію публічного інвестиційного проекту / програми публічних інвестицій у 2026 році	у тому числі за рахунок:				
									коштів місцевого бюджету	міжбюджетних трансфертів з державного бюджету	міжбюджетних трансфертів з інших місцевих бюджетів	місцевих запозичень	інших джерел
1	2	3	4	5	6	7	8	9	10	11	12	13	14
8.16	РЕКОНСТРУКЦІЯ НЕЖИТЛОВОЇ БУДІВЛІ, ЛІТ. "А" ДЛЯ СТВОРЕННЯ УМОВ ДЛЯ НАДАННЯ СОЦІАЛЬНИХ ТА РЕАБІЛІТАЦІЙНИХ ПОСЛУГ, ПОСЛУГ У СФЕРІ СОЦІАЛЬНОГО ЗАХИСТУ ГРОМАДЯН НА ВУЛИЦІ ЯКУБА КОЛАСА, 8-А У СВЯТОШИНСЬКОМУ РАЙОНІ М.КИЄВА		4713250	Підготовка та реалізація публічних інвестиційних проектів / програм публічних інвестицій за рахунок коштів місцевого бюджету в галузі соціального захисту та соціального забезпечення	Святошинська районна в місті Києві державна адміністрація	2021-2029	152 163 553	69 405 800	69 405 800				
8.17	РЕКОНСТРУКЦІЯ БУДІВЛІ ДЛЯ СТВОРЕННЯ ЦЕНТРУ КОМПЛЕКСНОЇ РЕАБІЛІТАЦІЇ ДЛЯ ДІТЕЙ ТА ОСІБ З ІНВАЛІДНІСТЮ НА ВУЛ. МИХАЙЛА ДОНЦЯ, 18-В		4813250	Підготовка та реалізація публічних інвестиційних проектів / програм публічних інвестицій за рахунок коштів місцевого бюджету в галузі соціального захисту та соціального забезпечення	Солом'янська районна в місті Києві державна адміністрація	2025-2029	460 000 000	30 000 000	30 000 000				
8.18	КАПІТАЛЬНИЙ РЕМОНТ ЦЕНТРУ КОМПЛЕКСНОЇ РЕАБІЛІТАЦІЇ ОСІБ З ІНВАЛІДНІСТЮ ВУЛ. ЗООЛОГІЧНА, 3		4913250	Підготовка та реалізація публічних інвестиційних проектів / програм публічних інвестицій за рахунок коштів місцевого бюджету в галузі соціального захисту та соціального забезпечення	Шевченківська районна в місті Києві державна адміністрація	2024-2029	213 375 600	30 000 000	30 000 000				
8.19	КАПІТАЛЬНИЙ РЕМОНТ КВАРТИРИ ЗА АДРЕСОЮ: М. КИЇВ, ПРОСП. БЕРЕСТЕЙСЬКИЙ, БУД. 2, КВ. 34, ЯКА НАЛЕЖИТЬ НА ПРАВІ СПІВВЛІСНОСТІ ДІТЯМ, ПОЗБАВЛЕНИМ БАТЬКІВСЬКОГО ПІКЛУВАННЯ		4913250	Підготовка та реалізація публічних інвестиційних проектів / програм публічних інвестицій за рахунок коштів місцевого бюджету в галузі соціального захисту та соціального забезпечення	Шевченківська районна в місті Києві державна адміністрація	2026	1 477 500	1 477 500	1 477 500				
9	**ПУБЛІЧНІ ФІНАНСИ**				**Департамент комунальної власності м. Києва виконавчого органу Київської міської ради (КМДА)**			**9 240 045**	**9 240 045**				

№ п п	Найменування галузі (сектору) для публічного інвестування / публічного інвестиційного проекту / програми публічних інвестицій	Унікальний ідентифікатор проекту програми	Код Програмної класифікації видатків та кредитування місцевого бюджету	Найменування бюджетної програми згідно з Типовою програмною класифікацією видатків та кредитування місцевого бюджету	Найменування відповідального головного розпорядника коштів місцевого бюджету за галузь (сектор) / головного розпорядника коштів місцевого бюджету / відповідального виконавця	Період реалізації публічного інвестиційного проекту / програми публічних інвестицій (рік початку і завершення)	Загальна вартість публічного інвестиційного проекту / програми публічних інвестицій	Обсяг бюджетних коштів спрямованих на реалізацію публічного інвестиційного проекту / програми публічних інвестицій у 2026 році	у тому числі за рахунок:				
									коштів місцевого бюджету	міжбюджетних трансфертів з державного бюджету	міжбюджетних трансфертів з інших місцевих бюджетів	місцевих запозичень	інших джерел
1	2	3	4	5	6	7	8	9	10	11	12	13	14
9.1	СТВОРЕННЯ ЕЛЕКТРОННОЇ БАЗИ ДАНИХ ТЕХНІЧНОЇ ТА ПРАВОВСТАНОВЛЮЮЧОЇ ДОКУМЕНТАЦІЇ НА ОБ'ЄКТИ НЕРУХОМОГО МАЙНА МІСТА КИЄВА ШЛЯХОМ ЗАБЕЗПЕЧЕННЯ ВПРОВАДЖЕННЯ В ЕКСПЛУАТАЦІЮ, МОДЕРНІЗАЦІЇ, ІНТЕГРАЦІЇ ТА СУПРОВОДУ БАЗИ ДАНИХ, ПРИДБАННЯ НЕОБХІДНОГО ПРОГРАМНО-АПАРАТНОГО ТА СИСТЕМНОГО ПРОГРАМНОГО ЗАБЕЗПЕЧЕННЯ З ЙОГО РОЗГОРТАННЯМ ТА НАЛАШТУВАННЯМ		3117330	Підготовка та реалізація публічних інвестиційних проектів / програм публічних інвестицій за рахунок коштів місцевого бюджету в інших секторах економічної діяльності	Департамент комунальної власності м. Києва виконавчого органу Київської міської ради (КМДА)	2018-2028	251 198 460	1 000 000	1 000 000				
9.2	ОЦИФРУВАННЯ СПРАВ ЩОДО ОФОРМЛЕННЯ СВІДОЦТВ ПРО ПРАВО ВЛАСНОСТІ НА ОБ'ЄКТИ НЕРУХОМОГО МАЙНА МІСТА КИЄВА, ФОРМУВАННЯ ВІДПОВІДНОЇ БАЗИ ДАНИХ		3117330	Підготовка та реалізація публічних інвестиційних проектів / програм публічних інвестицій за рахунок коштів місцевого бюджету в інших секторах економічної діяльності	Департамент комунальної власності м. Києва виконавчого органу Київської міської ради (КМДА)	2024-2028	25 500 000	8 240 045	8 240 045				
10	**ПУБЛІЧНІ ПОСЛУГИ І ПОВ'ЯЗАНА З НИМИ ЦИФРОВІЗАЦІЯ**				**Департамент інформаційно-комунікаційних технологій виконавчого органу Київської міської ради (КМДА)**			**1 188 268 091**	**1 188 268 091**				
10.1	ПРОГРАМА ПУБЛІЧНИХ ІНВЕСТИЦІЙ У СФЕРІ ІНФОРМАТИЗАЦІЇ ТА ЦИФРОВІЗАЦІЇ		2017330	Підготовка та реалізація публічних інвестиційних проектів / програм публічних інвестицій за рахунок коштів місцевого бюджету в інших секторах економічної діяльності	Департамент інформаційно-комунікаційних технологій виконавчого органу Київської міської ради (КМДА)		8 545 137 990	1 138 434 141	1 138 434 141				
10.2	ПРОВЕДЕННЯ РЕСТАВРАЦІЙНИХ РОБІТ ЩОЙНО ВИЯВЛЕНОЇ ПАМ'ЯТКИ КУЛЬТУРНОЇ СПАДЩИНИ "ПАЛАЦ УРОЧИСТИХ ПОДІЙ" НА ПРОСПЕКТІ БЕРЕСТЕЙСЬКОМУ, 11		3417330	Підготовка та реалізація публічних інвестиційних проектів / програм публічних інвестицій за рахунок коштів місцевого бюджету в інших секторах економічної діяльності	Департамент (Центр) надання адміністративних послуг виконавчого органу Київської міської ради (КМДА)	2026-2028	127 169 906	49 833 950	49 833 950				
11	**КУЛЬТУРА ТА ІНФОРМАЦІЯ/МЕДІА ТА КОМУНІКАЦІЇ**				**Департамент культури виконавчого органу Київської міської ради (КМДА)**			**110 992 428**	**110 992 428**				

№ п п	Найменування галузі (сектору) для публічного інвестування / публічного інвестиційного проекту / програми публічних інвестицій	Унікальний ідентифікатор проекту / програми	Код Програмної класифікації видатків та кредитування місцевого бюджету	Найменування бюджетної програми згідно з Типовою програмною класифікацією видатків та кредитування місцевого бюджету	Найменування відповідального головного розпорядника коштів місцевого бюджету за галузь (сектор) / головного розпорядника коштів місцевого бюджету / відповідального виконавця	Період реалізації публічного інвестиційного проекту / програми публічних інвестицій (рік початку і завершення)	Загальна вартість публічного інвестиційного проекту / програми публічних інвестицій	Обсяг бюджетних коштів спрямованих на реалізацію публічного інвестиційного проекту / програми публічних інвестицій у 2026 році	у тому числі за рахунок:				
									коштів місцевого бюджету	міжбюджетних трансфертів з державного бюджету	міжбюджетних трансфертів з інших місцевих бюджетів	фінансових інвестицій	інших джерел
1	2	3	4	5	6	7	8	9	10	11	12	13	14
11.1	РЕКОНСТРУКЦІЯ НЕЖИТЛОВОЇ БУДІВЛІ КИЇВСЬКОЇ МУНИЦИПАЛЬНОЇ АКАДЕМІЇ ЕСТРАДНОГО ТА ЦИРКОВОГО МИСТЕЦТВ З ДОБУДОВОЮ НАВЧАЛЬНОГО ТА ТРЕНУВАЛЬНОГО МАНЕЖУ НА ВУЛ. ЖИЛЯНСЬКА, 88 ЛІТ. Г		1011300	Підготовка та реалізація публічних інвестиційних проектів / програм публічних інвестицій за рахунок коштів місцевого бюджету в галузі освіти	Департамент культури виконавчого органу Київської міської ради (КМДА)	2025-2028	30 000 000	2 000 000	2 000 000				
11.2	КАПІТАЛЬНИЙ РЕМОНТ БОЙЛЕРНОЇ КОЛЕДЖУ ХОРЕОГРАФІЧНОГО МИСТЕЦТВА "КИЇВСЬКА МУНИЦИПАЛЬНА АКАДЕМІЯ ТАНЦЮ ІМЕНІ СЕРЖА ЛИФАРЯ НА ВУЛ. ДАНЬКЕВИЧА, 4-А		1011300	Підготовка та реалізація публічних інвестиційних проектів / програм публічних інвестицій за рахунок коштів місцевого бюджету в галузі освіти	Департамент культури виконавчого органу Київської міської ради (КМДА)	2025-2026	4 600 000	4 300 000	4 300 000				
11.3	КАПІТАЛЬНИЙ РЕМОНТ ПРИМІЩЕНЬ НАВЧАЛЬНИХ КОРПУСІВ КИЇВСЬКОЇ МУНИЦИПАЛЬНОЇ АКАДЕМІЇ МУЗИКИ ІМ.Р.М.ГЛІЄРА НА ВУЛ.П.СКОРОПАДСЬКОГО, 31		1011300	Підготовка та реалізація публічних інвестиційних проектів / програм публічних інвестицій за рахунок коштів місцевого бюджету в галузі освіти	Департамент культури виконавчого органу Київської міської ради (КМДА)	2026	1 500 000	1 500 000	1 500 000				
11.4	КАПІТАЛЬНИЙ РЕМОНТ ДАХУ НАВЧАЛЬНИХ КОРПУСІВ КИЇВСЬКОЇ МУНИЦИПАЛЬНОЇ АКАДЕМІЇ МУЗИКИ ІМ.Р.М.ГЛІЄРА НА ВУЛ. СКОРОПАДАСЬКОГО, 31		1011300	Підготовка та реалізація публічних інвестиційних проектів / програм публічних інвестицій за рахунок коштів місцевого бюджету в галузі освіти	Департамент культури виконавчого органу Київської міської ради (КМДА)	2026	1 400 000	1 400 000	1 400 000				
11.5	КАПІТАЛЬНИЙ РЕМОНТ ПРИМІЩЕНЬ ГУРТОЖИТКУ КИЇВСЬКОЇ МУНИЦИПАЛЬНОЇ АКАДЕМІЇ МУЗИКИ ІМ.Р.М.ГЛІЄРА НА ВУЛ. ДАШАВСЬКА, 22		1011300	Підготовка та реалізація публічних інвестиційних проектів / програм публічних інвестицій за рахунок коштів місцевого бюджету в галузі освіти	Департамент культури виконавчого органу Київської міської ради (КМДА)	2026	1 450 000	1 450 000	1 450 000				
11.6	КАПІТАЛЬНИЙ РЕМОНТ ДАХУ БУДІВЛІ ГУРТОЖИТКУ КИЇВСЬКОЇ МУНИЦИПАЛЬНОЇ АКАДЕМІЇ МУЗИКИ ІМ.Р.М.ГЛІЄРА НА ВУЛ. ДАШАВСЬКА, 22		1011300	Підготовка та реалізація публічних інвестиційних проектів / програм публічних інвестицій за рахунок коштів місцевого бюджету в галузі освіти	Департамент культури виконавчого органу Київської міської ради (КМДА)	2026	1 300 000	1 300 000	1 300 000				

№ п/п	Найменування галузі (сектору) для публічного інвестування / публічного інвестиційного проекту / програми публічних інвестицій	Унікальний ідентифікатор проекту / програми	Код Програмної класифікації видатків та кредитування місцевого бюджету	Найменування бюджетної програми згідно з Типовою програмною класифікацією видатків та кредитування місцевого бюджету	Найменування відповідального головного розпорядника коштів місцевого бюджету за галузь (сектор) / головного розпорядника коштів місцевого бюджету / відповідального виконавця	Період реалізації публічного інвестиційного проекту / програми публічних інвестицій (рік початку і завершення)	Загальна вартість публічного інвестиційного проекту / програми публічних інвестицій	Обсяг бюджетних коштів спрямованих на реалізацію публічного інвестиційного проекту / програми публічних інвестицій у 2026 році	у тому числі за рахунок:				
									коштів місцевого бюджету	міжбюджетних трансфертів з державного бюджету	міжбюджетних трансфертів з інших місцевих бюджетів	місцевих запозичень	інших джерел
1	2	3	4	5	6	7	8	9	10	11	12	13	14
11.7	КАПІТАЛЬНИЙ РЕМОНТ БУДІВЛІ ТВЗК "КИЇВСЬКИЙ АКАДЕМІЧНИЙ ТЕАТР ЮНОГО ГЛЯДАЧА НА ЛИПКАХ" НА ВУЛ.ЛИПСЬКА, 15-17		1014083	Підготовка та реалізація публічних інвестиційних проектів / програм публічних інвестицій за рахунок коштів місцевого бюджету в галузі культури і мистецтва	Департамент культури виконавчого органу Київської міської ради (КМДА)	2025-2027	13 777 560	11 000 570	11 000 570				
11.8	ВЛАШТУВАННЯ ІНЖЕНЕРНИХ МЕРЕЖ ДО БУДІВЛІ ЦЕНТРУ ХУДОЖНЬОЇ ТА ТЕХНІЧНОЇ ТВОРЧОСТІ "ПЕЧЕРСЬК" НА ВУЛ. КНЯЗІВ ОСТРОЗЬКИХ, 3		1014083	Підготовка та реалізація публічних інвестиційних проектів / програм публічних інвестицій за рахунок коштів місцевого бюджету в галузі культури і мистецтва	Департамент культури виконавчого органу Київської міської ради (КМДА)	2025-2026	11 100 000	6 000 000	6 000 000				
11.9	РЕСТАВРАЦІЯ БУДІВЛІ НА ВУЛ. САКСАГАНСЬКОГО, 93Б У МІСТІ КИЄВІ З ПРИСТОСУВАННЯМ ПІД ЕКСПОЗИЦІЮ МУЗЕЮ І.ФРАНКА В КИЄВІ		1014083	Підготовка та реалізація публічних інвестиційних проектів / програм публічних інвестицій за рахунок коштів місцевого бюджету в галузі культури і мистецтва	Департамент культури виконавчого органу Київської міської ради (КМДА)	2020-2027	31 193 680	7 000 000	7 000 000				
11.10	РЕМОНТНО-РЕСТАВРАЦІЙНІ РОБОТИ БУДІВЛІ МУЗЕЮ І.П.КАВАЛЕРІДЗЕ НА АНДРІЇВСЬКОМУ УЗВОЗІ, 21 (ПРОТИАВАРІЙНІ РОБОТИ)		1014083	Підготовка та реалізація публічних інвестиційних проектів / програм публічних інвестицій за рахунок коштів місцевого бюджету в галузі культури і мистецтва	Департамент культури виконавчого органу Київської міської ради (КМДА)	2025-2028	33 500 000	5 000 000	5 000 000				
11.11	РЕСТАВРАЦІЯ БУДИНКІВ 12-А, 12-А, 14-А, 14-Б (ПАМЯТОК ІСТОРІЇ ТА АРХІТЕКТРУРИ НАЦІОНАЛЬНОГО ЗНАЧЕННЯ ТА ПАМЯТОК ІСТОРІЇ ТА АРХІТЕКТРУРИ МІСЦЕВОГО ЗНАЧЕННЯ) НА ВУЛ. МАЛА ЖИТОМИРСЬКА, (МІСЬКІ САДИБИ О.МУРАШКА). ПОПЕРДНІ РОБОТИ.ПРОТИАВАРІЙНІ РОБОТИ"		1014083	Підготовка та реалізація публічних інвестиційних проектів / програм публічних інвестицій за рахунок коштів місцевого бюджету в галузі культури і мистецтва	Департамент культури виконавчого органу Київської міської ради (КМДА)	2015-2028	6 840 800	1 500 000	1 500 000				
11.12	КАПІТАЛЬНИЙ РЕМОНТ ПОКРІВЛІ БУДІВЛІ МУЗЕЙНО-ВИСТАВКОГО ЦЕНТРУ МУЗЕЮ ІСТОРІЇ МІСТА КИЄВА НА ВУЛ. БОГДАНА ХМЕЛЬНИЦЬКОГО, 7		1014083	Підготовка та реалізація публічних інвестиційних проектів / програм публічних інвестицій за рахунок коштів місцевого бюджету в галузі культури і мистецтва	Департамент культури виконавчого органу Київської міської ради (КМДА)	2026	2 614 000	2 614 000	2 614 000				

№ п п	Найменування галузі (сектору) для публічного інвестування публічного інвестиційного проекту / програми публічних інвестицій	Унікальний ідентифікатор проекту / програми	Код Програмної класифікації видатків та кредитування місцевого бюджету	Найменування бюджетної програми згідно з Типовою програмною класифікацією видатків та кредитування місцевого бюджету	Найменування відповідального головного розпорядника коштів місцевого бюджету за галузь (сектор) / головного розпорядника коштів місцевого бюджету / відповідального виконавця	Період реалізації публічного інвестиційного проекту / програми публічних інвестицій (рік початку і завершення)	Загальна вартість публічного інвестиційного проекту / програми публічних інвестицій	Обсяг бюджетних коштів спрямованих на реалізацію публічного інвестиційного проекту / програми публічних інвестицій у 2026 році	у тому числі за рахунок:				
									коштів місцевого бюджету	міжбюджетних трансфертів з державного бюджету	міжбюджетних трансфертів з інших місцевих бюджетів	місцевих запозичень	інших джерел
1	2	3	4	5	6	7	8	9	10	11	12	13	14
11.13	КАПІТАЛЬНИЙ РЕМОНТ ТАНЦЮВАЛЬНОГО МАЙДАНЧИКУ "РАКУШКА" НА ПРОСПЕКТІ ГОЛОСІВСЬКИЙ, 87 З ВЛАШТУВАННЯМ НАЙПРОСТІЙШОГО УКРИТТЯ		1014083	Підготовка та реалізація публічних інвестиційних проектів / програм публічних інвестицій за рахунок коштів місцевого бюджету в галузі культури і мистецтва	Департамент культури виконавчого органу Київської міської ради (КМДА)	2026-2027	4 078 500	1 919 936	1 919 936				
11.14	РЕМОТНО-РЕСТАВРАЦІЙНІ РОБОТИ БУДІВЛІ НА ВУЛ. ВОЛОДИМИРСЬКІЙ, 78-А		1014083	Підготовка та реалізація публічних інвестиційних проектів / програм публічних інвестицій за рахунок коштів місцевого бюджету в галузі культури і мистецтва	Департамент культури виконавчого органу Київської міської ради (КМДА)	2026-2028	11 958 000	1 958 000	1 958 000				
11.15	РЕМОТНО-РЕСТАВРАЦІЙНІ РОБОТИ МУЗЕЮ ГЕТЬМАНСТВА НА ВУЛ. СПАСЬКА, 16-Б		1014083	Підготовка та реалізація публічних інвестиційних проектів / програм публічних інвестицій за рахунок коштів місцевого бюджету в галузі культури і мистецтва	Департамент культури виконавчого органу Київської міської ради (КМДА)	2026-2027	4 000 000	2 000 000	2 000 000				
11.16	КАПІТАЛЬНИЙ РЕМОНТ ТЕРАСИ БУДІВЛІ ТВЗК "КИЇВСЬКИЙ АКАДЕМІЧНИЙ ТЕАТР ЛЯЛЬОК" НА ВУЛ. ГРУШЕВСЬКОГО, 1-А		1014083	Підготовка та реалізація публічних інвестиційних проектів / програм публічних інвестицій за рахунок коштів місцевого бюджету в галузі культури і мистецтва	Департамент культури виконавчого органу Київської міської ради (КМДА)	2026	2 000 000	2 000 000	2 000 000				
11.17	РЕСТАВРАЦІЯ БУДІВЛІ ТВЗК "КИЇВСЬКИЙ НАЦІОНАЛЬНИЙ АКАДЕМІЧНИЙ МОЛОДИЙ ТЕАТР" НА ВУЛ. ПРОРІЗНА, 17 (ВЛАШТУВАННЯ ЛІФТА)		1014083	Підготовка та реалізація публічних інвестиційних проектів / програм публічних інвестицій за рахунок коштів місцевого бюджету в галузі культури і мистецтва	Департамент культури виконавчого органу Київської міської ради (КМДА)	2026	6 115 000	6 115 000	6 115 000				
11.18	КАПІТАЛЬНИЙ РЕМОНТ ДАХУ БУДІВЛІ ТВЗК "КИЇВСЬКИЙ МУНІЦИПАЛЬНИЙ АКАДЕМІЧНИЙ ТЕАТР ЛЯЛЬОК НА ЛІВОМУ БЕРЕЗІ ДНІПРА" НА ВУЛ.ПЕТЛЮРИ, 1-Б		1014083	Підготовка та реалізація публічних інвестиційних проектів / програм публічних інвестицій за рахунок коштів місцевого бюджету в галузі культури і мистецтва	Департамент культури виконавчого органу Київської міської ради (КМДА)	2026	1 500 000	1 500 000	1 500 000				

№ п/п	Найменування галузі (сектору) для публічного інвестування / публічного інвестиційного проекту / програми публічних інвестицій	Унікальний ідентифікатор проекту / програми	Код Програмної класифікації видатків та кредитування місцевого бюджету	Найменування бюджетної програми згідно з Типовою програмною класифікацією видатків та кредитування місцевого бюджету	Найменування відповідального головного розпорядника коштів місцевого бюджету за галузь (сектор) / головного розпорядника коштів місцевого бюджету / відповідального виконавця	Період реалізації публічного інвестиційного проекту / програми публічних інвестицій (рік початку і завершення)	Загальна вартість публічного інвестиційного проекту / програми публічних інвестицій	Обсяг бюджетних коштів спрямованих на реалізацію публічного інвестиційного проекту / програми публічних інвестицій у 2026 році	у тому числі за рахунок:				
									коштів місцевого бюджету	міжбюджетних трансфертів з державного бюджету	міжбюджетних трансфертів з інших місцевих бюджетів	місцевих запозичень	інших джерел
1	2	3	4	5	6	7	8	9	10	11	12	13	14
11.19	ПРОГРАМА ПУБЛІЧНИХ ІНВЕСТИЦІЙ З РЕМОНТНО-РЕСТАВРАЦІЙНИХ РОБІТ		1814083	Підготовка та реалізація публічних інвестиційних проектів / програм публічних інвестицій за рахунок коштів місцевого бюджету в галузі культури і мистецтва	Департамент охорони культурної спадщини виконавчого органу Київської міської ради (КМДА)		75 666 961	17 647 067	17 647 067				
11.20	КАПІТАЛЬНИЙ РЕМОНТ ГРУПИ НЕЖИТЛОВИХ ПРИМІЩЕНЬ № 2, 21, 23 ТА ДОПОМІЖНОГО ПРИМІЩЕННЯ XIV (I ПОВЕРХ ЛІТ. "А") ТА ПРИМІЩЕНЬ З №1 ПО № 4 (ГРУПА ПРИМІЩЕНЬ № 26), ПІДВАЛ, ЛІТ. "А", ЗА АДРЕСОЮ: М. КИЇВ, ПРОСПЕКТ ЧЕРВОНОЇ КАЛИНИ, 10 У ДЕСНЯНСЬКОМУ РАЙОНІ / СТВОРЕННЯ ТА МОДЕРНІЗАЦІЯ ВІДКРИТИХ ГРОМАДСЬКИХ ПРОСТОРІВ		2317330	Підготовка та реалізація публічних інвестиційних проектів / програм публічних інвестицій за рахунок коштів місцевого бюджету в інших секторах економічної діяльності	Департамент суспільних комунікацій виконавчого органу Київської міської ради (КМДА)	2025-2026	19 528 047	19 069 585	19 069 585				
11.21	КАПІТАЛЬНИЙ РЕМОНТ ПРИМІЩЕНЬ 1-28, ГРУПИ ПРИМІЩЕНЬ 128 (ЛІТ. "А") В БУДИНКУ ЗА АДРЕСОЮ: М. КИЇВ, ВУЛ. СТУСА ВАСИЛЯ, БУД. 5 У СВЯТОШИНСЬКОМУ РАЙОНІ		2317330	Підготовка та реалізація публічних інвестиційних проектів / програм публічних інвестицій за рахунок коштів місцевого бюджету в інших секторах економічної діяльності	Департамент суспільних комунікацій виконавчого органу Київської міської ради (КМДА)	2026 - 2027	15 407 270	7 952 875	7 952 875				
11.22	КАПІТАЛЬНИЙ РЕМОНТ ВЕНТИЛЯЦІЙНИХ СИСТЕМ В УКРИТТІ ЦЕНТРУ КУЛЬТУРИ ТА МИСТЕЦТВ НА ВУЛ. АЛМААТИНСЬКА, 109		4314083	Підготовка та реалізація публічних інвестиційних проектів / програм публічних інвестицій за рахунок коштів місцевого бюджету в галузі культури і мистецтва	Дніпровська районна в місті Києві державна адміністрація	2026	500 000	500 000	500 000				
11.23	КАПІТАЛЬНИЙ РЕМОНТ НАЙПРОСТІШИХ УКРИТТІВ ТА ЗАХИСНИХ СПОРУД ЦИВІЛЬНОГО ЗАХИСТУ ДИТЯЧА ШКОЛА МИСТЕЦТВ №5 ІМЕНІ ЛЬВА ВЕНЕДИКТОВА ОБОЛОНСЬКОГО РАЙОНУ МІСТА КИЄВА, ВУЛ. ГЕРОЇВ ПОЛКУ «АЗОВ», 11-В		4411300	Підготовка та реалізація публічних інвестиційних проектів / програм публічних інвестицій за рахунок коштів місцевого бюджету в галузі освіти	Оболонська районна в місті Києві державна адміністрація	2024-2026	10 222 807	747 578	747 578				
11.24	КАПІТАЛЬНИЙ РЕМОНТ НАЙПРОСТІШИХ УКРИТТІВ ТА ЗАХИСНИХ СПОРУД ЦИВІЛЬНОГО ЗАХИСТУ ЦЕНТРАЛЬНА ПУБЛІЧНА РАЙОННА БІБЛІОТЕКА "ПОЧАЙНА", ОБОЛОНСЬКИЙ ПР-Т,16		4414083	Підготовка та реалізація публічних інвестиційних проектів / програм публічних інвестицій за рахунок коштів місцевого бюджету в галузі культури і мистецтва	Оболонська районна в місті Києві державна адміністрація	2024-2026	7 976 152	3 707 817	3 707 817				

№ п/п	Найменування галузі (сектору) для публічного інвестування / публічного інвестиційного проекту / програми публічних інвестицій	Унікальний ідентифікатор проекту / програми	Код Програмної класифікації видатків та кредитування місцевого бюджету	Найменування бюджетної програми згідно з Типовою програмною класифікацією видатків та кредитування місцевого бюджету	Найменування відповідального головного розпорядника коштів місцевого бюджету за галузь (сектор) / головного розпорядника коштів місцевого бюджету / відповідального виконавця	Період реалізації публічного інвестиційного проекту / програми публічних інвестицій (рік початку і завершення)	Загальна вартість публічного інвестиційного проекту / програми публічних інвестицій	Обсяг бюджетних коштів спрямованих на реалізацію публічного інвестиційного проекту / програми публічних інвестицій у 2026 році	у тому числі за рахунок:				
									коштів місцевого бюджету	міжбюджетних трансфертів з державного бюджету	міжбюджетних трансфертів з інших місцевих бюджетів	місцевих запозичень	інших джерел
1	2	3	4	5	6	7	8	9	10	11	12	13	14
11.25	КАПІТАЛЬНИЙ РЕМОНТ НАЙПРОСТІЙШОГО УКРИТТЯ КИЇВСЬКОЇ ДИТЯЧОЇ ХУДОЖНЬОЇ ШКОЛИ № 5 НА ВУЛ. В.СТУСА, 25		4711300	Підготовка та реалізація публічних інвестиційних проектів / програм публічних інвестицій за рахунок коштів місцевого бюджету в галузі освіти	Святошинська районна в місті Києві державна адміністрація	2026	810 000	810 000	810 000				
12	**ОХОРОНА ЗДОРОВ'Я**				**Департамент охорони здоров'я виконавчого органу Київської міської ради (КМДА)**			**1 917 412 789**	**1 917 412 789**				
12.1	РЕКОНСТРУКЦІЯ ПРИЙМАЛЬНОГО ВІДДІЛЕННЯ ТА СПЕЦІАЛІЗОВАНИХ ВІДДІЛЕНЬ ОЛЕКСАНДРІВСЬКОЇ КЛІНІЧНОЇ ЛІКАРНІ М.КИЄВА, БЛАГОУСТРІЙ ТЕРИТОРІЇ ТА ПРОТИЗСУВНІ РОБОТИ НА ВУЛ. ШОВКОВИЧНИЙ, 39/1		0712170	Підготовка та реалізація публічних інвестиційних проектів / програм публічних інвестицій за рахунок коштів місцевого бюджету в галузі охорони здоров'я	Департамент охорони здоров'я виконавчого органу Київської міської ради (КМДА)	2020-2027	888 161 045	160 000 000	160 000 000				
12.2	РЕКОНСТРУКЦІЯ БУДІВЛІ КИЇВСЬКОЇ МІСЬКОЇ КЛІНІЧНОЇ ЛІКАРНІ №6 З РОЗМІЩЕННЯМ ЛІКАРНІ ШВИДКОЇ МЕДИЧНОЇ ДОПОМОГИ "ПРАВОБЕРЕЖНА" НА ПРОСПЕКТІ КОСМОНАВТА КОМАРОВА, 3 У СОЛОМ'ЯНСЬКОМУ РАЙОНІ М.КИЄВА		0712170	Підготовка та реалізація публічних інвестиційних проектів / програм публічних інвестицій за рахунок коштів місцевого бюджету в галузі охорони здоров'я	Департамент охорони здоров'я виконавчого органу Київської міської ради (КМДА)	2018-2028	2 186 480 318	37 836 000	37 836 000				
12.3	РЕКОНСТРУКЦІЯ НЕЖИТЛОВОЇ БУДІВЛІ, ЛІТ. «А» КОМУНАЛЬНОГО НЕКОМЕРЦІЙНОГО ПІДПРИЄМСТВА «ЦЕНТР ПЕРВИННОЇ МЕДИКО-САНІТАРНОЇ ДОПОМОГИ №2» ОБОЛОНСЬКОГО РАЙОНУ МІСТА КИЄВА БЕЗ ЗМІНИ ФУНКЦІОНАЛЬНОГО ПРИЗНАЧЕННЯ НА ПРОСП.МІНСЬКОМУ,6 В ОБОЛОНСЬКОМУ РАЙОНІ М.КИЄВА		0712170	Підготовка та реалізація публічних інвестиційних проектів / програм публічних інвестицій за рахунок коштів місцевого бюджету в галузі охорони здоров'я	Департамент охорони здоров'я виконавчого органу Київської міської ради (КМДА)	2021-2026	98 918 200	20 000 000	20 000 000				
12.4	КАПІТАЛЬНИЙ РЕМОНТ ПОШКОДЖЕНЬ ВНАСЛІДОК ВОЄННИХ ДІЙ БУДІВЛІ КНП «ЦПМСД «РУСАНІВКА» ЗА АДРЕСОЮ: М. КИЇВ, ВУЛ. ЄНТУЗІАСТІВ, 13-А		0712170	Підготовка та реалізація публічних інвестиційних проектів / програм публічних інвестицій за рахунок коштів місцевого бюджету в галузі охорони здоров'я	Департамент охорони здоров'я виконавчого органу Київської міської ради (КМДА)	2025-2026	9 167 495	3 657 435	3 657 435				

№ п/п	Найменування галузі (сектору) для публічного інвестування / публічного інвестиційного проекту / програми публічних інвестицій	Унікальний ідентифікатор проекту / програми	Код Програмної класифікації видатків та кредитування місцевого бюджету	Найменування бюджетної програми згідно з Типовою програмною класифікацією видатків та кредитування місцевого бюджету	Найменування відповідального головного розпорядника коштів місцевого бюджету за галузь (сектор) / головного розпорядника коштів місцевого бюджету / відповідального виконавця	Період реалізації публічного інвестиційного проекту / програми публічних інвестицій (рік початку і завершення)	Загальна вартість публічного інвестиційного проекту / програми публічних інвестицій	Обсяг бюджетних коштів спрямованих на реалізацію публічного інвестиційного проекту / програми публічних інвестицій у 2026 році	у тому числі за рахунок:				
									коштів місцевого бюджету	міжбюджетних трансфертів з державного бюджету	міжбюджетних трансфертів з інших місцевих бюджетів	місцевих запозичень	інших джерел
1	2	3	4	5	6	7	8	9	10	11	12	13	14
12.5	ПРОГРАМА ПУБЛІЧНИХ ІНВЕСТИЦІЙ З МОДЕРНІЗАЦІЇ ОБ'ЄКТІВ МЕДИЧНОЇ ІФРАСТРУКТУРИ ДЛЯ ЗАБЕЗПЕЧЕННЯ ДОСТУПУ ДО ЯКІСНОЇ МЕДИЧНОЇ ДОПОМОГИ		0712170	Підготовка та реалізація публічних інвестиційних проектів / програм публічних інвестицій за рахунок коштів місцевого бюджету в галузі охорони здоров`я	Департамент охорони здоров'я виконавчого органу Київської міської ради (КМДА)		1 586 605 051	1 122 917 268	1 122 917 268				
12.6	ЗАКУПІВЛЯ ОБЛАДНАННЯ ДЛЯ ЗАКЛАДІВ ОХОРОНИ ЗДОРОВ'Я, ЩО ЗАСНОВАНІ НА КОМУНАЛЬНІЙ ВЛАСНОСТІ ТЕРИТОРІАЛЬНОЇ ГРОМАДИ М. КИЄВА		0712170	Підготовка та реалізація публічних інвестиційних проектів / програм публічних інвестицій за рахунок коштів місцевого бюджету в галузі охорони здоров`я	Департамент охорони здоров'я виконавчого органу Київської міської ради (КМДА)	2026	573 002 086	573 002 086	573 002 086				
13	**ОСВІТА**				**Департамент освіти і науки виконавчого органу Київської міської ради (КМДА)**			**1 316 407 175**	**1 316 407 175**				
13.1	РЕКОНСТРУКЦІЯ НЕЖИТЛОВОЇ БУДІВЛІ ЛІТЕРА "А" З ПРИБУДОВОЮ ЗАХИСНОЇ СПОРУДИ ЦИВІЛЬНОГО ПРИЗНАЧЕННЯ (ПРОТИРАДІАЦІЙНЕ УКРИТТЯ) СЕРЕДНЬОЇ ЗАГАЛЬНООСВІТНЬОЇ ШКОЛИ № 174 М. КИЄВА НА ЗЕМЕЛЬНІЙ ДІЛЯНЦІ ЗА АДРЕСОЮ: ВУЛ. ГЕРОЇВ СЕВАСТОПОЛЯ, 43 У СОЛОМ'ЯНСЬКОМУ РАЙОНІ М. КИЄВА		0611300	Підготовка та реалізація публічних інвестиційних проектів / програм публічних інвестицій за рахунок коштів місцевого бюджету в галузі освіти	Департамент освіти і науки виконавчого органу Київської міської ради (КМДА)	2024-2026	74 490 763	30 365 132	30 365 132				
13.2	БУДІВНИЦТВО СПОРУДИ ПОДВІЙНОГО ПРИЗНАЧЕННЯ (СПП) КОМУНАЛЬНОГО ЗАКЛАДУ ПРОФЕСІЙНОЇ (ПРОФЕСІЙНО-ТЕХНІЧНОЇ) ОСВІТИ "КИЇВСЬКИЙ ПРОФЕСІЙНИЙ КОЛЕДЖ ТЕХНОЛОГІЙ ТА ДИЗАЙНУ ОДЯГУ" ЗА АДРЕСОЮ: ПРОСПЕКТ ЛЕОНІДА КАДЕНЮКА, БУД. 22 У ДЕСНЯНСЬКОМУ РАЙОНІ М. КИЄВА		0611300	Підготовка та реалізація публічних інвестиційних проектів / програм публічних інвестицій за рахунок коштів місцевого бюджету в галузі освіти	Департамент освіти і науки виконавчого органу Київської міської ради (КМДА)	2024-2028	169 789 407	80 000 000	80 000 000				
13.3	РЕКОНСТРУКЦІЯ БУДІВЕЛЬ НАВЧАЛЬНОГО КОРПУСУ КОМУНАЛЬНИЙ ЗАКЛАД ПРОФЕСІЙНОЇ (ПРОФЕСІЙНО-ТЕХНІЧНОЇ) ОСВІТИ "КИЇВСЬКИЙ ПРОФЕСІЙНИЙ КОЛЕДЖ "СИНЕРГІЯ" ЗА АДРЕСОЮ: ВУЛ. ШЕПЕЛЄВА, 3, СОЛОМ'ЯНСЬКОГО РАЙОНУ М. КИЄВА		0611300	Підготовка та реалізація публічних інвестиційних проектів / програм публічних інвестицій за рахунок коштів місцевого бюджету в галузі освіти	Департамент освіти і науки виконавчого органу Київської міської ради (КМДА)	2026-2029	135 000 000	10 000 000	10 000 000				

№ п/п	Найменування галузі (сектору) для публічного інвестування / публічного інвестиційного проекту / програми публічних інвестицій	Унікальний ідентифікатор проекту / програми	Код Програмної класифікації видатків та кредитування місцевого бюджету	Найменування бюджетної програми згідно з Типовою програмною класифікацією видатків та кредитування місцевого бюджету	Найменування відповідального головного розпорядника коштів місцевого бюджету за галузь (сектор) / головного розпорядника коштів місцевого бюджету / відповідального виконавця	Період реалізації публічного інвестиційного проекту / програми публічних інвестицій (рік початку і завершення)	Загальна вартість публічного інвестиційного проекту / програми публічних інвестицій	Обсяг бюджетних коштів спрямованих на реалізацію публічного інвестиційного проекту / програми публічних інвестицій у 2026 році	у тому числі за рахунок:				
									коштів місцевого бюджету	міжбюджетних трансфертів з державного бюджету	міжбюджетних трансфертів з інших місцевих бюджетів	місцевих запозичень	інших джерел
1	2	3	4	5	6	7	8	9	10	11	12	13	14
13.4	БУДІВНИЦТВО СПОРУД ЦИВІЛЬНОГО ЗАХИСТУ (УКРИТТЯ, БОМБОСХОВИЩА ТОЩО) ЗІ СПОРТИВНИМ КОМПЛЕКСОМ КОМУНАЛЬНОГО ЗАКЛАДУ ПРОФЕСІЙНОЇ (ПРОФЕСІЙНО-ТЕХНІЧНОЇ) ОСВІТИ «КИЇВСЬКИЙ ПРОФЕСІЙНИЙ КОЛЕДЖ З ПОСИЛЕНОЮ ВІЙСЬКОВОЮ ТА ФІЗИЧНОЮ ПІДГОТОВКОЮ		0611300	Підготовка та реалізація публічних інвестиційних проектів / програм публічних інвестицій за рахунок коштів місцевого бюджету в галузі освіти	Департамент освіти і науки виконавчого органу Київської міської ради (КМДА)	2026-2029	100 000 000	8 000 000	8 000 000				
13.5	РЕКОНСТРУКЦІЯ З НАДБУДОВОЮ НАВЧАЛЬНО-АДМІНІСТРАТИВНОГО КОРПУСУ ІНСТИТУТУ ПІСЛЯДИПЛОМНОЇ ОСВІТИ КИЇВСЬКОГО СТОЛИЧНОГО УНІВЕРСИТЕТУ ІМЕНІ БОРИСА ГРИЧЕНКА ЗА АДРЕСОЮ: ПРОСПЕКТ ПАВЛА ТИЧИНИ 17, ДНІПРОВСЬКОГО РАЙОНУ М. КИЇВ		0611300	Підготовка та реалізація публічних інвестиційних проектів / програм публічних інвестицій за рахунок коштів місцевого бюджету в галузі освіти	Департамент освіти і науки виконавчого органу Київської міської ради (КМДА)	2026-2029	415 000 000	10 000 000	10 000 000				
13.6	ПРОГРАМА ПУБЛІЧНИХ ІНВЕСТИЦІЙ КАПІТАЛЬНОГО РЕМОНТУ НАЙПРОСТІШИХ УКРИТТІВ ТА ЗАХИСНИХ СПОРУД ЦИВІЛЬНОГО ЗАХИСТУ ЗАКЛАДІВ ОСВІТИ		0611300	Підготовка та реалізація публічних інвестиційних проектів / програм публічних інвестицій за рахунок коштів місцевого бюджету в галузі освіти	Департамент освіти і науки виконавчого органу Київської міської ради (КМДА)		4 850 434	4 850 434	4 850 434				
13.7	ПРОГРАМА ПУБЛІЧНИХ ІНВЕСТИЦІЙ ІЗ ЗАБЕЗПЕЧЕННЯ БЕЗБАР'ЄРНОГО ПРОСТОРУ ЗАКЛАДІВ ОСВІТИ		0611300	Підготовка та реалізація публічних інвестиційних проектів / програм публічних інвестицій за рахунок коштів місцевого бюджету в галузі освіти	Департамент освіти і науки виконавчого органу Київської міської ради (КМДА)		16 749 900	10 506 400	10 506 400				
13.8	ПРОГРАМА ПУБЛІЧНИХ ІНВЕСТИЦІЙ ІЗ ЗАБЕЗПЕЧЕННЯ ЕНЕРГОЗБЕРЕЖЕННЯ ЗАКЛАДІВ ОСВІТИ		0611300	Підготовка та реалізація публічних інвестиційних проектів / програм публічних інвестицій за рахунок коштів місцевого бюджету в галузі освіти	Департамент освіти і науки виконавчого органу Київської міської ради (КМДА)		9 244 600	7 244 600	7 244 600				
13.9	ПРОГРАМА ПУБЛІЧНИХ ІНВЕСТИЦІЙ КАПІТАЛЬНОГО РЕМОНТУ ХАРЧОБЛОКІВ ЗАКЛАДІВ ОСВІТИ		0611300	Підготовка та реалізація публічних інвестиційних проектів / програм публічних інвестицій за рахунок коштів місцевого бюджету в галузі освіти	Департамент освіти і науки виконавчого органу Київської міської ради (КМДА)		46 253 406	9 264 258	9 264 258				

№ п п	Найменування галузі (сектору) для публічного інвестування / публічного інвестиційного проекту / програми публічних інвестицій	Унікальний ідентифікатор проекту / програми	Код Програмної класифікації видатків та кредитування місцевого бюджету	Найменування бюджетної програми згідно з Типовою програмною класифікацією видатків та кредитування місцевого бюджету	Найменування відповідального головного розпорядника коштів місцевого бюджету за галузь (сектор) / головного розпорядника коштів місцевого бюджету / відповідального виконавця	Період реалізації публічного інвестиційного проекту / програми публічних інвестицій (рік початку і завершення)	Загальна вартість публічного інвестиційного проекту / програми публічних інвестицій	Обсяг бюджетних коштів спрямованих на реалізацію публічного інвестиційного проекту / програми публічних інвестицій у 2026 році	у тому числі за рахунок:				
									коштів місцевого бюджету	міжбюджетних трансфертів з державного бюджету	міжбюджетних трансфертів з інших місцевих бюджетів	місцевих запозичень	інших джерел
1	2	3	4	5	6	7	8	9	10	11	12	13	14
13.10	ПРОГРАМА ПУБЛІЧНИХ ІНВЕСТИЦІЙ КАПІТАЛЬНОГО РЕМОНТУ ПОКРІВЕЛЬ ЗАКЛАДІВ ОСВІТИ		0611300	Підготовка та реалізація публічних інвестиційних проектів / програм публічних інвестицій за рахунок коштів місцевого бюджету в галузі освіти	Департамент освіти і науки виконавчого органу Київської міської ради (КМДА)		9 679 399	7 220 749	7 220 749				
13.11	ПРОГРАМА ПУБЛІЧНИХ ІНВЕСТИЦІЙ З РОЗВИТКУ ТА ПОКРАЩЕННЯ ОСВІТНЬОГО СЕРЕДОВИЩА ЗАКЛАДІВ ОСВІТИ		0611300	Підготовка та реалізація публічних інвестиційних проектів / програм публічних інвестицій за рахунок коштів місцевого бюджету в галузі освіти	Департамент освіти і науки виконавчого органу Київської міської ради (КМДА)		1 224 346 402	114 376 005	114 376 005				
13.12	ПРОГРАМА ПУБЛІЧНИХ ІНВЕСТИЦІЙ З РЕМОНТНО-РЕСТАВРАЦІЙНИХ РОБІТ		0611300	Підготовка та реалізація публічних інвестиційних проектів / програм публічних інвестицій за рахунок коштів місцевого бюджету в галузі освіти	Департамент освіти і науки виконавчого органу Київської міської ради (КМДА)		5 800 000	5 800 000	5 800 000				
13.13	БУДІВНИЦТВО СПОРУДИ ПОДВІЙНОГО ПРИЗНАЧЕННЯ ІЗ ЗАХИСНИМИ ВЛАСТИВОСТЯМИ ПРОТИРАДІАЦІЙНОГО УКРИТТЯ ГІМНАЗІЇ № 236 МІСТА КИЄВА НА ЗЕМЕЛЬНІЙ ДІЛЯНЦІ ЗА АДРЕСОЮ: ВУЛ. АКАДЕМІКА ЗАБОЛОТНОГО, 144 У ГОЛОСІЇВСЬКОМУ РАЙОНІ М.КИЄВА		4011300	Підготовка та реалізація публічних інвестиційних проектів / програм публічних інвестицій за рахунок коштів місцевого бюджету в галузі освіти	Голосіївська районна в місті Києві державна адміністрація	2023-2026	247 277 022	20 000 000	20 000 000				
13.14	БУДІВНИЦТВО СПОРУДИ ПОДВІЙНОГО ПРИЗНАЧЕННЯ ІЗ ЗАХИСНИМИ ВЛАСТИВОСТЯМИ ПРОТИРАДІАЦІЙНОГО УКРИТТЯ СПЕЦІАЛІЗОВАНОЇ ШКОЛИ І-ІІІ СТУПЕНІВ З ПОГЛИБЛЕНИМ ВИВЧЕННЯМ АНГЛІЙСЬКОЇ МОВИ № 44 МІСТА КИЄВА НА ЗЕМЕЛЬНІЙ ДІЛЯНЦІ ЗА АДРЕСОЮ: ВУЛ. ЖИЛЯНСЬКА, 46, У ГОЛОСІЇВСЬКОМУ РАЙОНІ М.КИЄВА		4011300	Підготовка та реалізація публічних інвестиційних проектів / програм публічних інвестицій за рахунок коштів місцевого бюджету в галузі освіти	Голосіївська районна в місті Києві державна адміністрація	2023-2026	129 576 832	20 000 000	20 000 000				
13.15	БУДІВНИЦТВО СПОРУДИ ПОДВІЙНОГО ПРИЗНАЧЕННЯ ІЗ ЗАХИСНИМИ ВЛАСТИВОСТЯМИ ПРОТИРАДІАЦІЙНОГО УКРИТТЯ СПЕЦІАЛІЗОВАНОЇ ШКОЛИ І-ІІІ СТУПЕНІВ З ПОГЛИБЛЕНИМ ВИВЧЕННЯМ АНГЛІЙСЬКОЇ ТА ІТАЛІЙСЬКОЇ МОВ №130 ІМЕНІ ДАНТЕ АЛІГЄРІ МІСТА КИЄВА НА ЗЕМЕЛЬНІЙ ДІЛЯНЦІ ЗА АДРЕСОЮ: ВУЛ. ВЕЛИКА ВАСИЛЬКІВСЬКА, 128 У ГОЛОСІЇВСЬКОМУ РАЙОНІ М.КИЄВА		4011300	Підготовка та реалізація публічних інвестиційних проектів / програм публічних інвестицій за рахунок коштів місцевого бюджету в галузі освіти	Голосіївська районна в місті Києві державна адміністрація	2023-2026	234 583 593	20 000 000	20 000 000				

№ п/п	Найменування галузі (сектору) для публічного інвестування / публічного інвестиційного проекту / програми публічних інвестицій	Унікальний ідентифікатор проекту / програми	Код Програмної класифікації видатків та кредитування місцевого бюджету	Найменування бюджетної програми згідно з Типовою програмною класифікацією видатків та кредитування місцевого бюджету	Найменування відповідального головного розпорядника коштів місцевого бюджету за галузь (сектор) / головного розпорядника коштів місцевого бюджету / відповідального виконавця	Період реалізації публічного інвестиційного проекту / програми публічних інвестицій (рік початку і завершення)	Загальна вартість публічного інвестиційного проекту / програми публічних інвестицій	Обсяг бюджетних коштів спрямованих на реалізацію публічного інвестиційного проекту / програми публічних інвестицій у 2026 році	у тому числі за рахунок:				
									коштів місцевого бюджету	міжбюджетних трансфертів з державного бюджету	міжбюджетних трансфертів з інших місцевих бюджетів	місцевих запозичень	інших джерел
1	2	3	4	5	6	7	8	9	10	11	12	13	14
13.16	БУДІВНИЦТВО СПОРУДИ ПОДВІЙНОГО ПРИЗНАЧЕННЯ ІЗ ЗАХИСНИМИ ВЛАСТИВОСТЯМИ ПРОТИРАДІАЦІЙНОГО УКРИТТЯ ШКОЛИ І-ІІІ СТУПЕНІВ №186 МІСТА КИЄВА НА ЗЕМЕЛЬНІЙ ДІЛЯНЦІ ЗА АДРЕСОЮ: ВУЛ. СЄЧЕНОВА, 8 У ГОЛОСІЇВСЬКОМУ РАЙОНІ М.КИЄВА		4011300	Підготовка та реалізація публічних інвестиційних проектів / програм публічних інвестицій за рахунок коштів місцевого бюджету в галузі освіти	Голосіївська районна в місті Києві державна адміністрація	2023-2026	250 886 256	20 000 000	20 000 000				
13.17	РЕКОНСТРУКЦІЯ НЕЖИТЛОВОЇ БУДІВЛІ ЛІТ. "А-3" СПЕЦІАЛІЗОВАНОЇ ШКОЛИ І-ІІІ СТУПЕНІВ З ПОГЛИБЛЕНИМ ВИВЧЕННЯМ УКРАЇНСЬКОЇ МОВИ ТА ЛІТЕРАТУРИ № 260 МІСТА КИЄВА, ВУЛ. МАРШАЛА ЯКУБОВСЬКОГО, 7-Б У ГОЛОСІЇВСЬКОМУ РАЙОНІ		4011300	Підготовка та реалізація публічних інвестиційних проектів / програм публічних інвестицій за рахунок коштів місцевого бюджету в галузі освіти	Голосіївська районна в місті Києві державна адміністрація	2022-2028	371 908 612	10 000 000	10 000 000				
13.18	РЕКОНСТРУКЦІЯ З ПРИБУДОВОЮ БУДІВЕЛЬ І СПОРУД ГІМНАЗІЇ № 59 ІМЕНІ О. М. БОЙЧЕНКА, ВУЛ. ВЕЛИКА КИТАЇВСЬКА, 85 В ГОЛОСІЇВСЬКОМУ РАЙОНІ М. КИЄВА		4011300	Підготовка та реалізація публічних інвестиційних проектів / програм публічних інвестицій за рахунок коштів місцевого бюджету в галузі освіти	Голосіївська районна в місті Києві державна адміністрація	2023-2028	505 848 944	20 000 000	20 000 000				
13.19	ПРОГРАМА ПУБЛІЧНИХ ІНВЕСТИЦІЙ КАПІТАЛЬНОГО РЕМОНТУ НАЙПРОСТІШИХ УКРИТТІВ ТА ЗАХИСНИХ СПОРУД ЦИВІЛЬНОГО ЗАХИСТУ ЗАКЛАДІВ ОСВІТИ		4011300	Підготовка та реалізація публічних інвестиційних проектів / програм публічних інвестицій за рахунок коштів місцевого бюджету в галузі освіти	Голосіївська районна в місті Києві державна адміністрація		48 059 630	48 059 630	48 059 630				
13.20	РЕКОНСТРУКЦІЯ СТАДІОНУ З БУДІВНИЦТВОМ ПІД НИМ СПОРУДИ ПОДВІЙНОГО ПРИЗНАЧЕННЯ ІЗ ЗАХИСНИМИ ВЛАСТИВОСТЯМИ У ЛІЦЕЇ № 160 ДАРНИЦЬКОГО РАЙОНУМ.КИЄВА, ВУЛИЦЯ ЛИТВИНСЬКОГО ЮРІЯ, 45		4111300	Підготовка та реалізація публічних інвестиційних проектів / програм публічних інвестицій за рахунок коштів місцевого бюджету в галузі освіти	Дарницька районна в місті Києві державна адміністрація	2017-2028	380 000 000	40 000 000	40 000 000				
13.21	БУДІВНИЦТВО СПОРУДИ ПОДВІЙНОГО ПРИЗНАЧЕННЯ ІЗ ЗАХИСНИМИ ВЛАСТИВОСТЯМИ ПРОТИРАДІАЦІЙНОГО УКРИТТЯ ЛІЦЕЮ № 105 ДАРНИЦЬКОГО РАЙОНУ М. КИЄВА ЗА АДРЕСОЮ: ВУЛ. СІМФЕРОПОЛЬСЬКА, 10		4111300	Підготовка та реалізація публічних інвестиційних проектів / програм публічних інвестицій за рахунок коштів місцевого бюджету в галузі освіти	Дарницька районна в місті Києві державна адміністрація	2026-2028	350 000 000	40 000 000	40 000 000				

№ п п	Найменування галузі (сектору) для публічного інвестування / публічного інвестиційного проекту / програми публічних інвестицій	Унікальний ідентифікатор проекту / програми	Код Програмної класифікації видатків та кредитування місцевого бюджету	Найменування бюджетної програми згідно з Типовою програмною класифікацією видатків та кредитування місцевого бюджету	Найменування відповідального головного розпорядника коштів місцевого бюджету за галузь (сектор) / головного розпорядника коштів місцевого бюджету / відповідального виконавця	Період реалізації публічного інвестиційного проекту / програми публічних інвестицій (рік початку і завершення)	Загальна вартість публічного інвестиційного проекту / програми публічних інвестицій	Обсяг бюджетних коштів спрямованих на реалізацію публічного інвестиційного проекту / програми публічних інвестицій у 2026 році	у тому числі за рахунок:				
									коштів місцевого бюджету	міжбюджетних трансфертів з державного бюджету	міжбюджетних трансфертів з інших місцевих бюджетів	місцевих запозичень	інших джерел
1	2	3	4	5	6	7	8	9	10	11	12	13	14
13.22	БУДІВНИЦТВО СПОРУДИ ПОДВІЙНОГО ПРИЗНАЧЕННЯ ІЗ ЗАХИСНИМИ ВЛАСТИВОСТЯМИ ПРОТИРАДІАЦІЙНОГО УКРИТТЯ ДОШКІЛЬНОГО НАВЧАЛЬНОГО ЗАКЛАДУ (ЯСЛА-САДОК) № 175 ДЕСНЯНСЬКОГО РАЙОНУ МІСТА КИЄВА НА ЗЕМЕЛЬНІЙ ДІЛЯНЦІ ЗА АДРЕСОЮ: ВУЛ. РАДИСТІВ, 61 У ДЕСНЯНСЬКОМУ РАЙОНІ М.КИЄВА		4211300	Підготовка та реалізація публічних інвестиційних проектів / програм публічних інвестицій за рахунок коштів місцевого бюджету в галузі освіти	Деснянська районна в місті Києві державна адміністрація	2023-2026	43 083 668	10 000 000	10 000 000				
13.23	БУДІВНИЦТВО СПОРУДИ ПОДВІЙНОГО ПРИЗНАЧЕННЯ ІЗ ЗАХИСНИМИ ВЛАСТИВОСТЯМИ ПРОТИРАДІАЦІЙНОГО УКРИТТЯ ЛІЦЕЮ №18 ДЕСНЯНСЬКОГО РАЙОНУ МІСТА КИЄВА НА ЗЕМЕЛЬНІЙ ДІЛЯНЦІ ЗА АДРЕСОЮ: ВУЛ. БРАТИСЛАВСЬКА, 14-А У ДЕСНЯНСЬКОМУ РАЙОНІ М.КИЄВА		4211300	Підготовка та реалізація публічних інвестиційних проектів / програм публічних інвестицій за рахунок коштів місцевого бюджету в галузі освіти	Деснянська районна в місті Києві державна адміністрація	2023-2026	47 272 807	20 000 000	20 000 000				
13.24	БУДІВНИЦТВО СПОРУДИ ПОДВІЙНОГО ПРИЗНАЧЕННЯ ІЗ ЗАХИСНИМИ ВЛАСТИВОСТЯМИ ПРОТИРАДІАЦІЙНОГО УКРИТТЯ ПОЧАТКОВОЇ ШКОЛИ "ЛІСОВІ ДЗВІНОЧКИ" ДЕСНЯНСЬКОГО РАЙОНУ МІСТА КИЄВА НА ЗЕМЕЛЬНІЙ ДІЛЯНЦІ ЗА АДРЕСОЮ: ВУЛ. КОСМОНАВТА ПОПОВИЧА (ВОЛКОВА), 22-А У ДЕСНЯНСЬКОМУ РАЙОНІ М.КИЄВА		4211300	Підготовка та реалізація публічних інвестиційних проектів / програм публічних інвестицій за рахунок коштів місцевого бюджету в галузі освіти	Деснянська районна в місті Києві державна адміністрація	2023-2026	45 188 392	20 000 000	20 000 000				
13.25	БУДІВНИЦТВО СПОРУДИ ПОДВІЙНОГО ПРИЗНАЧЕННЯ ІЗ ЗАХИСНИМИ ВЛАСТИВОСТЯМИ ПРОТИРАДІАЦІЙНОГО УКРИТТЯ ПОЧАТКОВОЇ ШКОЛИ № 311 ДЕСНЯНСЬКОГО РАЙОНУ МІСТА КИЄВА НА ЗЕМЕЛЬНІЙ ДІЛЯНЦІ ЗА АДРЕСОЮ: ВУЛ. МИЛОСЛАВСЬКА, 27 У ДЕСНЯНСЬКОМУ РАЙОНІ М.КИЄВА		4211300	Підготовка та реалізація публічних інвестиційних проектів / програм публічних інвестицій за рахунок коштів місцевого бюджету в галузі освіти	Деснянська районна в місті Києві державна адміністрація	2023-2026	54 922 179	22 760 000	22 760 000				
13.26	РЕКОНСТРУКЦІЯ З ДОБУДОВОЮ ЗАГАЛЬНООСВІТНЬОЇ ШКОЛИ № 23 НА ВУЛ.ПУТИВЛЬСЬКІЙ, 35 У ДЕСНЯНСЬКОМУ РАЙОНІ М.КИЄВА		4211300	Підготовка та реалізація публічних інвестиційних проектів / програм публічних інвестицій за рахунок коштів місцевого бюджету в галузі освіти	Деснянська районна в місті Києві державна адміністрація	2003-2027	241 104 603	20 000 000	20 000 000				
13.27	ПРОГРАМА ПУБЛІЧНИХ ІНВЕСТИЦІЙ КАПІТАЛЬНОГО РЕМОНТУ НАЙПРОСТІШИХ УКРИТТІВ ТА ЗАХИСНИХ СПОРУД ЦИВІЛЬНОГО ЗАХИСТУ ЗАКЛАДІВ ОСВІТИ		4211300	Підготовка та реалізація публічних інвестиційних проектів / програм публічних інвестицій за рахунок коштів місцевого бюджету в галузі освіти	Деснянська районна в місті Києві державна адміністрація		78 470 886	52 551 818	52 551 818				

№ п п	Найменування галузі (сектору) для публічного інвестування / публічного інвестиційного проекту / програми публічних інвестицій	Унікальний ідентифікатор проекту / програми	Код Програмної класифікації видатків та кредитування місцевого бюджету	Найменування бюджетної програми згідно з Типовою програмною класифікацією видатків та кредитування місцевого бюджету	Найменування відповідального головного розпорядника коштів місцевого бюджету за галузь (сектор) / головного розпорядника коштів місцевого бюджету / відповідального виконавця	Період реалізації публічного інвестиційного проекту / програми публічних інвестицій (рік початку і завершення)	Загальна вартість публічного інвестиційного проекту / програми публічних інвестицій	Обсяг бюджетних коштів спрямованих на реалізацію публічного інвестиційного проекту / програми публічних інвестицій у 2026 році	у тому числі за рахунок:				
									коштів місцевого бюджету	міжбюджетних трансфертів з державного бюджету	міжбюджетних трансфертів з інших місцевих бюджетів	місцевих запозичень	інших джерел
1	2	3	4	5	6	7	8	9	10	11	12	13	14
13.28	БУДІВНИЦТВО СПОРУДИ ПОДВІЙНОГО ПРИЗНАЧЕННЯ ІЗ ЗАХИСНИМИ ВЛАСТИВОСТЯМИ ПРОТИРАДІАЦІЙНОГО УКРИТТЯ СЕРЕДНЬОЇ ЗАГАЛЬНООСВІТНЬОЇ ШКОЛИ І-ІІІ СТУПЕНІВ №146 М. КИЄВА НА ЗЕМЕЛЬНІЙ ДІЛЯНЦІ ЗА АДРЕСОЮ: ПРОСПЕКТ МИРУ,11 У ДНІПРОВСЬКОМУ РАЙОНІ М. КИЄВА		4311300	Підготовка та реалізація публічних інвестиційних проектів / програм публічних інвестицій за рахунок коштів місцевого бюджету в галузі освіти	Дніпровська районна в місті Києві державна адміністрація	2023-2026	204 480 666	20 000 000	20 000 000				
13.29	БУДІВНИЦТВО СПОРУДИ ПОДВІЙНОГО ПРИЗНАЧЕННЯ ІЗ ЗАХИСНИМИ ВЛАСТИВОСТЯМИ ПРОТИРАДІАЦІЙНОГО УКРИТТЯ НВК № 183 "ФОРТУНА" З ПОГЛИБЛЕНИМ ВИВЧЕННЯМ ІНОЗЕМНИХ МОВ (СПЕЦ. ШКОЛИ І СТУПЕНЯ-ГІМНАЗІЇ) ЗА АДРЕСОЮ: ВУЛ. ЮНОСТІ, 5 У ДНІПРОВСЬКОМУ РАЙОНІ М. КИЄВА		4311300	Підготовка та реалізація публічних інвестиційних проектів / програм публічних інвестицій за рахунок коштів місцевого бюджету в галузі освіти	Дніпровська районна в місті Києві державна адміністрація	2023-2026	332 969 979	20 000 000	20 000 000				
13.30	БУДІВНИЦТВО СПОРУДИ ПОДВІЙНОГО ПРИЗНАЧЕННЯ ІЗ ЗАХИСНИМИ ВЛАСТИВОСТЯМИ ПРОТИРАДІАЦІЙНОГО УКРИТТЯ ГІМНАЗІЇ № 191 ІМ. П.Г.ТИЧИНИ З ПОГЛИБЛЕНИМ ВИВЧЕННЯМ ІНОЗЕМНИХ МОВ М. КИЄВА ЗА АДРЕСОЮ: ВУЛ. МИКОЛАЙЧУКА ІВАНА, 9-А У ДНІПРОВСЬКОМУ РАЙОНІ М. КИЄВА		4311300	Підготовка та реалізація публічних інвестиційних проектів / програм публічних інвестицій за рахунок коштів місцевого бюджету в галузі освіти	Дніпровська районна в місті Києві державна адміністрація	2023-2026	372 193 482	10 000 000	10 000 000				
13.31	БУДІВНИЦТВО СПОРУДИ ПОДВІЙНОГО ПРИЗНАЧЕННЯ ІЗ ЗАХИСНИМИ ВЛАСТИВОСТЯМИ ПРОТИРАДІАЦІЙНОГО УКРИТТЯ НВК № 209 "СУЗІР'Я" (ПОЧАТКОВОЇ СПЕЦІАЛІЗОВАНОЇ ШКОЛИ-КОЛЕГІУМА) М. КИЄВА ЗА АДРЕСОЮ: ВУЛ. БЕРЕЗНЯКІВСЬКА, 32 У ДНІПРОВСЬКОМУ РАЙОНІ М. КИЄВА		4311300	Підготовка та реалізація публічних інвестиційних проектів / програм публічних інвестицій за рахунок коштів місцевого бюджету в галузі освіти	Дніпровська районна в місті Києві державна адміністрація	2023-2026	328 809 556	20 000 000	20 000 000				
13.32	ПРОГРАМА ПУБЛІЧНИХ ІНВЕСТИЦІЙ КАПІТАЛЬНОГО РЕМОНТУ НАЙПРОСТІШИХ УКРИТТІВ ТА ЗАХИСНИХ СПОРУД ЦИВІЛЬНОГО ЗАХИСТУ ЗАКЛАДІВ ОСВІТИ		4311300	Підготовка та реалізація публічних інвестиційних проектів / програм публічних інвестицій за рахунок коштів місцевого бюджету в галузі освіти	Дніпровська районна в місті Києві державна адміністрація		31 700 000	30 200 000	30 200 000				
13.33	БУДІВНИЦТВО СПОРУДИ ПОДВІЙНОГО ПРИЗНАЧЕННЯ ІЗ ЗАХИСНИМИ ВЛАСТИВОСТЯМИ ПРОТИРАДІАЦІЙНОГО УКРИТТЯ ДЛЯ ЗАКЛАДІВ ДОШКІЛЬНОЇ ОСВІТИ ОБОЛОНСЬКОГО РАЙОНУ, ПРОСП.ЛИТОВСЬКИЙ, 10-Б		4411300	Підготовка та реалізація публічних інвестиційних проектів / програм публічних інвестицій за рахунок коштів місцевого бюджету в галузі освіти	Оболонська районна в місті Києві державна адміністрація	2025-2027	190 000 000	5 000 000	5 000 000				

№ п п	Найменування галузі (сектору) для публічного інвестування / публічного інвестиційного проекту / програми публічних інвестицій	Унікальний ідентифікатор проекту / програми	Код Програмної класифікації видатків та кредитування місцевого бюджету	Найменування бюджетної програми згідно з Типовою програмною класифікацією видатків та кредитування місцевого бюджету	Найменування відповідального головного розпорядника коштів місцевого бюджету за галузь (сектор) / головного розпорядника коштів місцевого бюджету / відповідального виконавця	Період реалізації публічного інвестиційного проекту / програми публічних інвестицій (рік початку і завершення)	Загальна вартість публічного інвестиційного проекту / програми публічних інвестицій	Обсяг бюджетних коштів спрямованих на реалізацію публічного інвестиційного проекту / програми публічних інвестицій у 2026 році	у тому числі за рахунок:				
									коштів місцевого бюджету	міжбюджетних трансфертів з державного бюджету	міжбюджетних трансфертів з інших місцевих бюджетів	місцевих запозичень	інших джерел
1	2	3	4	5	6	7	8	9	10	11	12	13	14
13.34	РЕКОНСТРУКЦІЯ БУДІВЛІ ГРОМАДСЬКОГО БУДИНКУ ДОШКІЛЬНОГО НАВЧАЛЬНОГО ЗАКЛАДУ N 224 НА ВУЛ.ПОПОВА, 7 В ОБОЛОНСЬКОМУ РАЙОНІ М.КИЄВА		4411300	Підготовка та реалізація публічних інвестиційних проектів / програм публічних інвестицій за рахунок коштів місцевого бюджету в галузі освіти	Оболонська районна в місті Києві державна адміністрація	2023-2027	162 457 475	15 000 000	15 000 000				
13.35	НОВЕ БУДІВНИЦТВО СПОРУДИ ПОДВІЙНОГО ПРИЗНАЧЕННЯ ІЗ ЗАХИСНИМИ ВЛАСТИВОСТЯМИ ПРОТИРАДІАЦІЙНОГО УКРИТТЯ З НАВЧАЛЬНИМИ ПРИМІЩЕННЯМИ ЛІЦЕЮ № 157 ОБОЛОНСЬКОГО РАЙОНУ М.КИЄВА ЗА АДРЕСОЮ ПРОСПЕКТ ОБОЛОНСЬКИЙ, 12-В		4411300	Підготовка та реалізація публічних інвестиційних проектів / програм публічних інвестицій за рахунок коштів місцевого бюджету в галузі освіти	Оболонська районна в місті Києві державна адміністрація	2024-2027	290 426 852	30 000 000	30 000 000				
13.36	РЕКОНСТРУКЦІЯ ГОСПОДАРСЬКОЇ БУДІВЛІ (ЛІТ Б) ПІД СПОРУДУ ПОДВІЙНОГО ПРИЗНАЧЕННЯ ІЗ ЗАХИСНИМИ ВЛАСТИВОСТЯМИ ПРОТИРАДІАЦІЙНОГО УКРИТТЯ З НАВЧАЛЬНИМИ ПРИМІЩЕННЯМИ ШКОЛИ І-ІІІ СТУПЕНІВ № 18 ОБОЛОНСЬКОГО РАЙОНУ, ВУЛИЦЯ АКАДЕМІКА ОПІПОКОВА,1		4411300	Підготовка та реалізація публічних інвестиційних проектів / програм публічних інвестицій за рахунок коштів місцевого бюджету в галузі освіти	Оболонська районна в місті Києві державна адміністрація	2025-2027	390 000 000	5 000 000	5 000 000				
13.37	ПРОГРАМА ПУБЛІЧНИХ ІНВЕСТИЦІЙ КАПІТАЛЬНОГО РЕМОНТУ НАЙПРОСТІШИХ УКРИТТІВ ТА ЗАХИСНИХ СПОРУД ЦИВІЛЬНОГО ЗАХИСТУ ЗАКЛАДІВ ОСВІТИ		4411300	Підготовка та реалізація публічних інвестиційних проектів / програм публічних інвестицій за рахунок коштів місцевого бюджету в галузі освіти	Оболонська районна в місті Києві державна адміністрація		75 666 365	74 835 301	74 835 301				
13.38	БУДІВНИЦТВО СПОРУДИ ПОДВІЙНОГО ПРИЗНАЧЕННЯ ІЗ ЗАХИСНИМИ ВЛАСТИВОСТЯМИ ПРОТИРАДІАЦІЙНОГО УКРИТТЯ СПЕЦІАЛІЗОВАНОЇ ШКОЛИ №181 ІМ. ІВАНА КУДРІ ПЕЧЕРСЬКОГО РАЙОНУ М.КИЄВА НА ЗЕМЕЛЬНІЙ ДІЛЯНЦІ ЗА АДРЕСОЮ: ВУЛ. ДЖОНА МАККЕЙНА (ІВАНА КУДРІ), 22-А У ПЕЧЕРСЬКОМУ РАЙОНІ М.КИЄВА		4511300	Підготовка та реалізація публічних інвестиційних проектів / програм публічних інвестицій за рахунок коштів місцевого бюджету в галузі освіти	Печерська районна в місті Києві державна адміністрація	2023-2027	214 604 246	26 310 175	26 310 175				
13.39	БУДІВНИЦТВО СПОРУДИ ПОДВІЙНОГО ПРИЗНАЧЕННЯ ІЗ ЗАХИСНИМИ ВЛАСТИВОСТЯМИ ПРОТИРАДІАЦІЙНОГО УКРИТТЯ ЗАГАЛЬНООСВІТНЬОГО НАВЧАЛЬНОГО ЗАКЛАДУ І-ІІІ СТУПЕНІВ "СЕРЕДНЯ ЗАГАЛЬНООСВІТНЯ ШКОЛА № 63" ПОДІЛЬСЬКОГО РАЙОНУ М.КИЄВА НА ЗЕМЕЛЬНІЙ ДІЛЯНЦІ ЗА АДРЕСОЮ: ВУЛ. ІВАНА ВИГОВСЬКОГО, 10-А У ПОДІЛЬСЬКОМУ РАЙОНІ М.КИЄВА		4611300	Підготовка та реалізація публічних інвестиційних проектів / програм публічних інвестицій за рахунок коштів місцевого бюджету в галузі освіти	Подільська районна в місті Києві державна адміністрація	2025-2027	265 064 375	27 650 243	27 650 243				

№ п п	Найменування галузі (сектору) для публічного інвестування / публічного інвестиційного проекту / програми публічних інвестицій	Унікальний ідентифікатор проекту / програми	Код Програмної класифікації видатків та кредитування місцевого бюджету	Найменування бюджетної програми згідно з Типовою програмною класифікацією видатків та кредитування місцевого бюджету	Найменування відповідального головного розпорядника коштів місцевого бюджету за галузь (сектор) / головного розпорядника коштів місцевого бюджету / відповідального виконавця	Період реалізації публічного інвестиційного проекту / програми публічних інвестицій (рік початку і завершення)	Загальна вартість публічного інвестиційного проекту / програми публічних інвестицій	Обсяг бюджетних коштів спрямованих на реалізацію публічного інвестиційного проекту / програми публічних інвестицій у 2026 році	у тому числі за рахунок:				
									коштів місцевого бюджету	міжбюджетних трансфертів з державного бюджету	міжбюджетних трансфертів з інших місцевих бюджетів	місцевих запозичень	інших джерел
1	2	3	4	5	6	7	8	9	10	11	12	13	14
13.40	БУДІВНИЦТВО СПОРУДИ ПОДВІЙНОГО ПРИЗНАЧЕННЯ ІЗ ЗАХИСНИМИ ВЛАСТИВОСТЯМИ ПРОТИРАДІАЦІЙНОГО УКРИТТЯ ЗАГАЛЬНООСВІТНОГО НАВЧАЛЬНОГО ЗАКЛАДУ І-ІІІ СТУПЕНІВ "СПЕЦІАЛІЗОВАНА ШКОЛА № 3 З ПОГЛИБЛЕНИМ ВИВЧЕННЯМ ІНФОРМАЦІЙНИХ ТЕХНОЛОГІЙ" ПОДІЛЬСЬКОГО РАЙОНУ М.КИЄВА НА ЗЕМЕЛЬНІЙ ДІЛЯНЦІ ЗА АДРЕСОЮ: ПРОСП. ПРАВДИ, 84 У ПОДІЛЬСЬКОМУ РАЙОНІ М.КИЄВА		4611300	Підготовка та реалізація публічних інвестиційних проектів / програм публічних інвестицій за рахунок коштів місцевого бюджету в галузі освіти	Подільська районна в місті Києві державна адміністрація	2025-2026	237 981 136	8 905 568	8 905 568				
13.41	РЕСТАВРАЦІЯ ЛІЦЕЮ № 100 «ПОДІЛ» ПОДІЛЬСЬКОГО РАЙОНУ М. КИЄВА НА ВУЛ.ПОКРОВСЬКІЙ, 4-6		4611300	Підготовка та реалізація публічних інвестиційних проектів / програм публічних інвестицій за рахунок коштів місцевого бюджету в галузі освіти	Подільська районна в місті Києві державна адміністрація	2026-2029	120 000 000	3 000 000	3 000 000				
13.42	ПРОГРАМА ПУБЛІЧНИХ ІНВЕСТИЦІЙ КАПІТАЛЬНОГО РЕМОНТУ НАЙПРОСТІШИХ УКРИТТІВ ТА ЗАХИСНИХ СПОРУД ЦИВІЛЬНОГО ЗАХИСТУ ЗАКЛАДІВ ОСВІТИ		4611300	Підготовка та реалізація публічних інвестиційних проектів / програм публічних інвестицій за рахунок коштів місцевого бюджету в галузі освіти	Подільська районна в місті Києві державна адміністрація		22 500 000	22 500 000	22 500 000				
13.43	БУДІВНИЦТВО СПОРУДИ ПОДВІЙНОГО ПРИЗНАЧЕННЯ ІЗ ЗАХИСНИМИ ВЛАСТИВОСТЯМИ ПРОТИРАДІАЦІЙНОГО УКРИТТЯ СЕРЕДНЬОЇ ЗАГАЛЬНООСВІТНЬОЇ ШКОЛИ № 55 СВЯТОШИНСЬКОГО РАЙОНУ М. КИЄВА НА ЗЕМЕЛЬНІЙ ДІЛЯНЦІ ЗА АДРЕСОЮ: ВУЛ. ОСІННЯ, 35 У СВЯТОШИНСЬКОМУ РАЙОНІ М. КИЄВА.		4711300	Підготовка та реалізація публічних інвестиційних проектів / програм публічних інвестицій за рахунок коштів місцевого бюджету в галузі освіти	Святошинська районна в місті Києві державна адміністрація	2025-2027	138 933 764	5 000 000	5 000 000				
13.44	БУДІВНИЦТВО СПОРУДИ ПОДВІЙНОГО ПРИЗНАЧЕННЯ ІЗ ЗАХИСНИМИ ВЛАСТИВОСТЯМИ ПРОТИРАДІАЦІЙНОГО УКРИТТЯ ЛІЦЕЮ "ЕКО" № 198 НА ЗЕМЕЛЬНІЙ ДІЛЯНЦІ ЗА АДРЕСОЮ: БУЛЬВ. ЖУЛЯ ВЕРНА, 9-А У СВЯТОШИНСЬКОМУ РАЙОНІ М. КИЄВА.		4711300	Підготовка та реалізація публічних інвестиційних проектів / програм публічних інвестицій за рахунок коштів місцевого бюджету в галузі освіти	Святошинська районна в місті Києві державна адміністрація	2023-2028	67 072 471	5 000 000	5 000 000				
13.45	БУДІВНИЦТВО СПОРУДИ ПОДВІЙНОГО ПРИЗНАЧЕННЯ ІЗ ЗАХИСНИМИ ВЛАСТИВОСТЯМИ ПРОТИРАДІАЦІЙНОГО УКРИТТЯ СЕРЕДНЬОЇ ЗАГАЛЬНООСВІТНЬОЇ ШКОЛИ № 223 СВЯТОШИНСЬКОГО РАЙОНУ М. КИЄВА НА ЗЕМЕЛЬНІЙ ДІЛЯНЦІ ЗА АДРЕСОЮ: ВУЛ. ОЛЕКСАНДРА МАХОВА, 6-Г У СВЯТОШИНСЬКОМУ РАЙОНІ М. КИЄВА.		4711300	Підготовка та реалізація публічних інвестиційних проектів / програм публічних інвестицій за рахунок коштів місцевого бюджету в галузі освіти	Святошинська районна в місті Києві державна адміністрація	2023-2028	112 594 687	5 000 000	5 000 000				

№ п/п	Найменування галузі (сектору) для публічного інвестування публічного інвестиційного проекту / програми публічних інвестицій	Унікальний ідентифікатор проекту / програми	Код Програмної класифікації видатків та кредитування місцевого бюджету	Найменування бюджетної програми згідно з Типовою програмною класифікацією видатків та кредитування місцевого бюджету	Найменування відповідального головного розпорядника коштів місцевого бюджету за галузь (сектор) / головного розпорядника коштів місцевого бюджету / відповідального виконавця	Період реалізації публічного інвестиційного проекту / програми публічних інвестицій (рік початку і завершення)	Загальна вартість публічного інвестиційного проекту / програми публічних інвестицій	Обсяг бюджетних коштів спрямованих на реалізацію публічного інвестиційного проекту / програми публічних інвестицій у 2026 році	у тому числі за рахунок:				
									коштів місцевого бюджету	міжбюджетних трансфертів з державного бюджету	міжбюджетних трансфертів з інших місцевих бюджетів	місцевих запозичень	інших джерел
1	2	3	4	5	6	7	8	9	10	11	12	13	14
13.46	ПРОГРАМА ПУБЛІЧНИХ ІНВЕСТИЦІЙ КАПІТАЛЬНОГО РЕМОНТУ НАЙПРОСТІШИХ УКРИТТІВ ТА ЗАХИСНИХ СПОРУД ЦИВІЛЬНОГО ЗАХИСТУ ЗАКЛАДІВ ОСВІТИ		4711300	Підготовка та реалізація публічних інвестиційних проектів / програм публічних інвестицій за рахунок коштів місцевого бюджету в галузі освіти	Святошинська районна в місті Києві державна адміністрація		55 000 000	49 000 000	49 000 000				
13.47	РЕКОНСТРУКЦІЯ БУДІВЛІ ДЛЯ РОЗМІЩЕННЯ ДОШКІЛЬНОГО НАВЧАЛЬНОГО ЗАКЛАДУ НА ВУЛ. ГЕНЕРАЛА ТУПИКОВА, 27 У СОЛОМ'ЯНСЬКОМУ РАЙОНІ		4811300	Підготовка та реалізація публічних інвестиційних проектів / програм публічних інвестицій за рахунок коштів місцевого бюджету в галузі освіти	Солом'янська районна в місті Києві державна адміністрація	2017-2028	127 422 361	20 000 000	20 000 000				
13.48	БУДІВНИЦТВО СПОРУДИ ПОДВІЙНОГО ПРИЗНАЧЕННЯ ІЗ ЗАХИСНИМИ ВЛАСТИВОСТЯМИ ПРОТИРАДІАЦІЙНОГО УКРИТТЯ ЛІЦЕЮ №142 М.КИЄВА НА ЗЕМЕЛЬНІЙ ДІЛЯНЦІ ЗА АДРЕСОЮ: ВУЛ.ПОЛІТЕХНІЧНА, 2-А У СОЛОМ'ЯНСЬКОМУ РАЙОНІ М.КИЄВА		4811300	Підготовка та реалізація публічних інвестиційних проектів / програм публічних інвестицій за рахунок коштів місцевого бюджету в галузі освіти	Солом'янська районна в місті Києві державна адміністрація	2023-2027	86 643 369	22 293 721	22 293 721				
13.49	БУДІВНИЦТВО СПОРУДИ ПОДВІЙНОГО ПРИЗНАЧЕННЯ ІЗ ЗАХИСНИМИ ВЛАСТИВОСТЯМИ ПРОТИРАДІАЦІЙНОГО УКРИТТЯ ПОЧАТКОВОЇ СПЕЦІАЛІЗОВАНОЇ ШКОЛИ І СТУПЕНЯ № 164 З ПОГЛИБЛЕНИМ ВИВЧЕННЯМ ОКРЕМИХ ПРЕДМЕТІВ М.КИЄВА НА ЗЕМЕЛЬНІЙ ДІЛЯНЦІ ЗА АДРЕСОЮ: ВУЛ.УМАНСЬКА, 39 У СОЛОМ'ЯНСЬКОМУ РАЙОНІ М.КИЄВА		4811300	Підготовка та реалізація публічних інвестиційних проектів / програм публічних інвестицій за рахунок коштів місцевого бюджету в галузі освіти	Солом'янська районна в місті Києві державна адміністрація	2023-2026	51 739 879	7 706 279	7 706 279				
13.50	ПРОГРАМА ПУБЛІЧНИХ ІНВЕСТИЦІЙ КАПІТАЛЬНОГО РЕМОНТУ НАЙПРОСТІШИХ УКРИТТІВ ТА ЗАХИСНИХ СПОРУД ЦИВІЛЬНОГО ЗАХИСТУ ЗАКЛАДІВ ОСВІТИ		4811300	Підготовка та реалізація публічних інвестиційних проектів / програм публічних інвестицій за рахунок коштів місцевого бюджету в галузі освіти	Солом'янська районна в місті Києві державна адміністрація		46 400 000	46 400 000	46 400 000				
13.51	РЕКОНСТРУКЦІЯ НЕЖИТЛОВИХ БУДІВЕЛЬ ЛІТ. "А-2", "Б" ДОШКІЛЬНОГО НАВЧАЛЬНОГО ЗАКЛАДУ (ЯСЛА-САДОК) КОМПЕНСУЮЧОГО ТИПУ (САНАТОРНИЙ) № 155 ШЕВЧЕНКІВСЬКОГО РАЙОНУ М. КИЄВА ЗА АДРЕСОЮ: ВУЛ. ДОРОГОЖИЦЬКА, 18-А З ВЛАШТУВАННЯМ СПОРУДИ ПОДВІЙНОГО ПРИЗНАЧЕННЯ ІЗ ЗАХИСНИМИ ВЛАСТИВОСТЯМИ ПРОТИРАДІАЦІЙНОГО УКРИТТЯ		4911300	Підготовка та реалізація публічних інвестиційних проектів / програм публічних інвестицій за рахунок коштів місцевого бюджету в галузі освіти	Шевченківська районна в місті Києві державна адміністрація	2024-2027	140 000 000	50 000 000	50 000 000				

№ п п	Найменування галузі (сектору) для публічного інвестування / публічного інвестиційного проекту / програми публічних інвестицій	Унікальний ідентифікатор проекту / програми	Код Програмної класифікації видатків та кредитування місцевого бюджету	Найменування бюджетної програми згідно з Типовою програмною класифікацією видатків та кредитування місцевого бюджету	Найменування відповідального головного розпорядника коштів місцевого бюджету за галузь (сектор) / головного розпорядника коштів місцевого бюджету / відповідального виконавця	Період реалізації публічного інвестиційного проекту / програми публічних інвестицій (рік початку і завершення)	Загальна вартість публічного інвестиційного проекту / програми публічних інвестицій	Обсяг бюджетних коштів спрямованих на реалізацію публічного інвестиційного проекту / програми публічних інвестицій у 2026 році	у тому числі за рахунок:				
									коштів місцевого бюджету	міжбюджетних трансфертів з державного бюджету	міжбюджетних трансфертів з інших місцевих бюджетів	місцевих запозичень	інших джерел
1	2	3	4	5	6	7	8	9	10	11	12	13	14
13.52	БУДІВНИЦТВО СПОРУДИ ПОДВІЙНОГО ПРИЗНАЧЕННЯ ІЗ ЗАХИСНИМИ ВЛАСТИВОСТЯМИ ПРОТИРАДІАЦІЙНОГО УКРИТТЯ ГІМНАЗІЇ № 172 "НИВКИ" ШЕВЧЕНКІВСЬКОГО РАЙОНУ М.КИЄВА НА ЗЕМЕЛЬНІЙ ДІЛЯНЦІ ЗА АДРЕСОЮ: ВУЛ. РУЖИНСЬКА, 30/32 У ШЕВЧЕНКІВСЬКОМУ РАЙОНІ М.КИЄВА		4911300	Підготовка та реалізація публічних інвестиційних проектів / програм публічних інвестицій за рахунок коштів місцевого бюджету в галузі освіти	Шевченківська районна в місті Києві державна адміністрація	2023-2027	119 985 934	16 000 000	16 000 000				
13.53	БУДІВНИЦТВО СПОРУДИ ПОДВІЙНОГО ПРИЗНАЧЕННЯ ІЗ ЗАХИСНИМИ ВЛАСТИВОСТЯМИ ПРОТИРАДІАЦІЙНОГО УКРИТТЯ СПЕЦІАЛІЗОВАНОЇ ШКОЛИ І-ІІІ СТУПЕНІВ №24 ІМ. О.БІЛАША З ПОГЛИБЛЕНИМ ВИВЧЕННЯМ ІНОЗЕМНИХ МОВ НА ЗЕМЕЛЬНІЙ ДІЛЯНЦІ ЗА АДРЕСОЮ: ВУЛ. О.ТЕЛІГИ, 15-А У ШЕВЧЕНКІВСЬКОМУ РАЙОНІ М.КИЄВА		4911300	Підготовка та реалізація публічних інвестиційних проектів / програм публічних інвестицій за рахунок коштів місцевого бюджету в галузі освіти	Шевченківська районна в місті Києві державна адміністрація	2025-2028	103 000 000	25 000 000	25 000 000				
13.54	БУДІВНИЦТВО СПОРУДИ ПОДВІЙНОГО ПРИЗНАЧЕННЯ ІЗ ЗАХИСНИМИ ВЛАСТИВОСТЯМИ ПРОТИРАДІАЦІЙНОГО УКРИТТЯ ШКОЛИ І-ІІІ СТУПЕНІВ №27 НА ЗЕМЕЛЬНІЙ ДІЛЯНЦІ ЗА АДРЕСОЮ: ВУЛ. МРІЇ, 20-С У ШЕВЧЕНКІВСЬКОМУ РАЙОНІ М.КИЄВА		4911300	Підготовка та реалізація публічних інвестиційних проектів / програм публічних інвестицій за рахунок коштів місцевого бюджету в галузі освіти	Шевченківська районна в місті Києві державна адміністрація	2026-2028	7 000 000	7 000 000	7 000 000				
13.55	ПРОГРАМА ПУБЛІЧНИХ ІНВЕСТИЦІЙ КАПІТАЛЬНОГО РЕМОНТУ НАЙПРОСТІШИХ УКРИТТІВ ТА ЗАХИСНИХ СПОРУД ЦИВІЛЬНОГО ЗАХИСТУ ЗАКЛАДІВ ОСВІТИ		4911300	Підготовка та реалізація публічних інвестиційних проектів / програм публічних інвестицій за рахунок коштів місцевого бюджету в галузі освіти	Шевченківська районна в місті Києві державна адміністрація		102 344 973	58 606 862	58 606 862				
							УСЬОГО	**23 011 290 733**	**15 171 353 641**			**7 800 000 000**	**39 937 092**

Київський міський голова

Віталій КЛИЧКО

Додаток 7
до рішення Київської міської ради «Про бюджет міста Києва на 2026 рік»

від_____ №_____

Розподіл витрат бюджету міста Києва на реалізацію місцевих/регіональних програм у 2026 році

2600000000
(код бюджету)

(грн.)

Код Програмної класифікації видатків та кредитування місцевих бюджетів	Код Типової програмної класифікації видатків та кредитування місцевих бюджетів	Код Функціональної класифікації видатків та кредитування бюджету	Найменування головного розпорядника коштів місцевого бюджету / відповідального виконавця, найменування бюджетної програми згідно з Типовою програмною класифікацією видатків та кредитування місцевих бюджетів	Найменування місцевої/регіональної програми	Дата та номер документа, яким затверджено місцеву регіональну програму	Усього	Загальний фонд	Спеціальний фонд	
								усього	у тому числі бюджет розвитку
1	2	3	4	5	6	7	8	9	10
0100000			**Київська міська рада (Секретаріат)**			295 575 811	295 575 811		
0110000			*Київська міська рада (Секретаріат)*			*295 575 811*	*295 575 811*		
0110150	0150	0111	Організаційне, інформаційно-аналітичне та матеріально-технічне забезпечення діяльності Київської міської ради (Секретаріат)	Програма посилення інституційної спроможності місцевого самоврядування та залучення громади до прийняття рішень у місті Києві на 2025-2027 роки	Рішення Київської міської ради від 12.12.2024 №444/10252	2 426 530	2 426 530		
0110180	0180	0133	Інша діяльність у сфері державного управління	Програма вирішення депутатами Київської міської ради соціально-економічних проблем, виконання передвиборчих програм та доручень виборців на 2026-2028 роки	Рішення Київської міської ради від 09.10.2025 №104/10571	207 276 207	207 276 207		
0110180	0180	0133	Інша діяльність у сфері державного управління	Програма посилення інституційної спроможності місцевого самоврядування та залучення громади до прийняття рішень у місті Києві на 2025-2027 роки	Рішення Київської міської ради від 12.12.2024 №444/10252	85 873 074	85 873 074		
0200000			**Київська міська державна адміністрація**			44 473 900	44 473 900		
0220000			*Апарат виконавчого органу Київської міської ради (КМДА)*			*44 473 900*	*44 473 900*		
0220180	0180	0133	Інша діяльність у сфері державного управління	Міська цільова програма з організації військової служби, виконання військового обов'язку, мобілізаційної підготовки і територіальної оборони у місті Києві "Захисник Києва" на 2022-2026 роки	Рішення Київської міської ради від 20.01.2022 №4175/4216	40 000 000	40 000 000		
0227520	7520	0460	Реалізація Національної програми інформатизації	Комплексна міська цільова програма "Цифровий Київ" на 2024-2027 роки	Рішення Київської міської ради від 07.12.2023 №7516/7557	4 473 900	4 473 900		
0700000			**Департамент охорони здоров'я виконавчого органу Київської міської ради (КМДА)**			5 449 745 891	3 532 333 102	1 917 412 789	1 917 412 789

Код Програмної класифікації видатків та кредитування місцевих бюджетів	Код Типової програмної класифікації видатків та кредитування місцевих бюджетів	Код Функціональної класифікації видатків та кредитування бюджету	Найменування головного розпорядника коштів місцевого бюджету / відповідального виконавця, найменування бюджетної програми згідно з Типовою програмною класифікацією видатків та кредитування місцевих бюджетів	Найменування місцевої/регіональної програми	Дата та номер документа, яким затверджено місцеву регіональну програму	Усього	Загальний фонд	Спеціальний фонд	
								усього	у тому числі бюджет розвитку
1	2	3	4	5	6	7	8	9	10
0710000			*Департамент охорони здоров'я виконавчого органу Київської міської ради (КМДА)*			*5 449 745 891*	*3 532 333 102*	*1 917 412 789*	*1 917 412 789*
0712010	2010	0731	Багатопрофільна стаціонарна медична допомога населенню	Міська цільова програма "Підтримка та розвиток галузі охорони здоров'я столиці"на 2024-2027 роки	Рішення Київської міської ради від 05.10.2023 №7108/7149	726 300 347	726 300 347		
0712010	2010	0731	Багатопрофільна стаціонарна медична допомога населенню	Міська цільова програма "Громадське здоров'я" на 2026-2028 роки	Рішення Київської міської ради від 09.10.2025 №101/10568	1 293 000	1 293 000		
0712020	2020	0732	Спеціалізована стаціонарна медична допомога населенню	Міська цільова програма "Підтримка та розвиток галузі охорони здоров'я столиці"на 2024-2027 роки	Рішення Київської міської ради від 05.10.2023 №7108/7149	225 675 998	225 675 998		
0712020	2020	0732	Спеціалізована стаціонарна медична допомога населенню	Міська цільова програма "Громадське здоров'я" на 2026-2028 роки	Рішення Київської міської ради від 09.10.2025 №101/10568	1 062 950	1 062 950		
0712030	2030	0733	Лікарсько-акушерська допомога вагітним, породіллям та новонародженим	Міська цільова програма "Підтримка та розвиток галузі охорони здоров'я столиці"на 2024-2027 роки	Рішення Київської міської ради від 05.10.2023 №7108/7149	40 516 899	40 516 899		
0712060	2060	0762	Створення банків крові та її компонентів	Міська цільова програма "Підтримка та розвиток галузі охорони здоров'я столиці"на 2024-2027 роки	Рішення Київської міської ради від 05.10.2023 №7108/7149	4 915 558	4 915 558		
0712070	2070	0724	Екстрена та швидка медична допомога населенню	Міська цільова програма "Підтримка та розвиток галузі охорони здоров'я столиці"на 2024-2027 роки	Рішення Київської міської ради від 05.10.2023 №7108/7149	507 014 700	507 014 700		
0712090	2090	0722	Спеціалізована амбулаторно-поліклінічна допомога населенню	Міська цільова програма "Підтримка та розвиток галузі охорони здоров'я столиці"на 2024-2027 роки	Рішення Київської міської ради від 05.10.2023 №7108/7149	399 971 395	399 971 395		
0712100	2100	0722	Стоматологічна допомога населенню	Міська цільова програма "Підтримка та розвиток галузі охорони здоров'я столиці"на 2024-2027 роки	Рішення Київської міської ради від 05.10.2023 №7108/7149	22 520 534	22 520 534		
0712111	2111	0726	Первинна медична допомога населенню, що надається центрами первинної медичної (медико-санітарної) допомоги	Міська цільова програма "Підтримка та розвиток галузі охорони здоров'я столиці"на 2024-2027 роки	Рішення Київської міської ради від 05.10.2023 №7108/7149	200 862 296	200 862 296		
0712141	2141	0763	Програми і централізовані заходи з імунопрофілактики	Міська цільова програма "Громадське здоров'я" на 2026-2028 роки	Рішення Київської міської ради від 09.10.2025 №101/10568	38 316 623	38 316 623		

Код Програмної класифікації видатків та кредитування місцевих бюджетів	Код Типової програмної класифікації видатків та кредитування місцевих бюджетів	Код Функціональної класифікації видатків та кредитування бюджету	Найменування головного розпорядника коштів місцевого бюджету / відповідального виконавця, найменування бюджетної програми згідно з Типовою програмною класифікацією видатків та кредитування місцевих бюджетів	Найменування місцевої/регіональної програми	Дата та номер документа, яким затверджено місцеву регіональну програму	Усього	Загальний фонд	Спеціальний фонд	
								усього	у тому числі бюджет розвитку
1	2	3	4	5	6	7	8	9	10
0712142	2142	0763	Програми і централізовані заходи боротьби з туберкульозом	Міська цільова програма "Громадське здоров'я" на 2026-2028 роки	Рішення Київської міської ради від 09.10.2025 №101/10568	2 337 323	2 337 323		
0712143	2143	0763	Програми і централізовані заходи профілактики ВІЛ-інфекції/СНІДу	Міська цільова програма "Підтримка та розвиток галузі охорони здоров'я столиці"на 2024-2027 роки	Рішення Київської міської ради від 05.10.2023 №7108/7149	1 523 500	1 523 500		
0712143	2143	0763	Програми і централізовані заходи профілактики ВІЛ-інфекції/СНІДу	Міська цільова програма "Громадське здоров'я" на 2026-2028 роки	Рішення Київської міської ради від 09.10.2025 №101/10568	9 488 402	9 488 402		
0712144	2144	0763	Централізовані заходи з лікування хворих на цукровий та нецукровий діабет	Міська цільова програма "Підтримка та розвиток галузі охорони здоров'я столиці"на 2024-2027 роки	Рішення Київської міської ради від 05.10.2023 №7108/7149	26 960 000	26 960 000		
0712145	2145	0763	Централізовані заходи з лікування онкологічних хворих	Міська цільова програма "Підтримка та розвиток галузі охорони здоров'я столиці"на 2024-2027 роки	Рішення Київської міської ради від 05.10.2023 №7108/7149	49 347 775	49 347 775		
0712151	2151	0763	Забезпечення діяльності інших закладів у сфері охорони здоров'я	Міська цільова програма "Підтримка та розвиток галузі охорони здоров'я столиці"на 2024-2027 роки	Рішення Київської міської ради від 05.10.2023 №7108/7149	16 333 260	16 333 260		
0712151	2151	0763	Забезпечення діяльності інших закладів у сфері охорони здоров'я	Міська цільова програма "Громадське здоров'я" на 2026-2028 роки	Рішення Київської міської ради від 09.10.2025 №101/10568	1 264 570	1 264 570		
0712152	2152	0763	Інші програми та заходи у сфері охорони здоров'я	Міська цільова програма "Підтримка та розвиток галузі охорони здоров'я столиці"на 2024-2027 роки	Рішення Київської міської ради від 05.10.2023 №7108/7149	1 250 467 253	1 250 467 253		
0712152	2152	0763	Інші програми та заходи у сфері охорони здоров'я	Міська цільова програма "Громадське здоров'я" на 2026-2028 роки	Рішення Київської міської ради від 09.10.2025 №101/10568	6 160 719	6 160 719		
0712170	2170	0763	Підготовка та реалізація публічних інвестиційних проектів / програм публічних інвестицій за рахунок коштів місцевого бюджету в галузі охорони здоров'я	Міська цільова програма "Підтримка та розвиток галузі охорони здоров'я столиці"на 2024-2027 роки	Рішення Київської міської ради від 05.10.2023 №7108/7149	1 917 412 789		1 917 412 789	1 917 412 789
0800000			**Департамент соціальної та ветеранської політики виконавчого органу Київської міської ради (КМДА)**			7 044 691 527	6 960 714 613	83 976 914	80 837 214
0810000			*Департамент соціальної та ветеранської політики виконавчого органу Київської міської ради (КМДА)*			*7 044 691 527*	*6 960 714 613*	*83 976 914*	*80 837 214*

Код Програмної класифікації видатків та кредитування місцевих бюджетів	Код Типової програмної класифікації видатків та кредитування місцевих бюджетів	Код Функціональної класифікації видатків та кредитування бюджету	Найменування головного розпорядника коштів місцевого бюджету / відповідального виконавця, найменування бюджетної програми згідно з Типовою програмною класифікацією видатків та кредитування місцевих бюджетів	Найменування місцевої/регіональної програми	Дата та номер документа, яким затверджено місцеву регіональну програму	Усього	Загальний фонд	Спеціальний фонд	
								усього	у тому числі бюджет розвитку
1	2	3	4	5	6	7	8	9	10
0813031	3031	1030	Надання інших пільг окремим категоріям громадян відповідно до законодавства	Міська цільова програма "Турбота. Назустріч киянам" на 2025-2027 роки	Рішення Київської міської ради від 04.07.2024 №1651/9617	3 579 100	3 579 100		
0813033	3033	1070	Компенсаційні виплати на пільговий проїзд автомобільним транспортом окремим категоріям громадян	Міська цільова програма "Турбота. Назустріч киянам" на 2025-2027 роки	Рішення Київської міської ради від 04.07.2024 №1651/9617	180 180 000	180 180 000		
0813036	3036	1070	Компенсаційні виплати на пільговий проїзд електротранспортом окремим категоріям громадян	Міська цільова програма "Турбота. Назустріч киянам" на 2025-2027 роки	Рішення Київської міської ради від 04.07.2024 №1651/9617	512 538 508	512 538 508		
0813121	3121	1040	Здійснення соціальної роботи та надання соціальних послуг центрами соціальних служб та центрами надання соціальних послуг особам/сім'ям, які належать до вразливих груп населення та/або перебувають у складних життєвих обставинах	Міська цільова програма "Підтримка киян - Захисників та Захисниць України на 2023-2027 роки"	Рішення Київської міської ради від 23.03.2023 №6254/6295	460 000	460 000		
0813124	3124	1040	Розвиток та надання послуг спеціалізованими службами підтримки осіб, які постраждали від домашнього насильства та/або насильства за ознакою статі	Містка цільова програма "Запобігання та протидія домашньому насильству за ознакою статі на 2025-2027 роки"	Рішення Київської міської ради від 29.08.2024 №1764/9730	49 099 451	49 099 451		
0813140	3140	1040	Оздоровлення та відпочинок дітей (крім заходів з оздоровлення дітей, що здійснюються за рахунок коштів на оздоровлення громадян, які постраждали внаслідок Чорнобильської катастрофи)	Міська цільова програма "Молодь та спорт столиці" на 2025-2027 роки	Рішення Київської міської ради від 21.11.2024 №174/9982	5 040 000	5 040 000		
0813191	3191	1030	Інші видатки на соціальний захист ветеранів війни та праці	Міська цільова програма "Турбота. Назустріч киянам" на 2025-2027 роки	Рішення Київської міської ради від 04.07.2024 №1651/9617	69 919 700	69 919 700		
0813191	3191	1030	Інші видатки на соціальний захист ветеранів війни та праці	Міська цільова програма "Підтримка киян - Захисників та Захисниць України на 2023-2027 роки"	Рішення Київської міської ради від 23.03.2023 №6254/6295	2 174 102 190	2 174 102 190		
0813192	3192	1030	Надання фінансової підтримки громадським об'єднанням ветеранів і осіб з інвалідністю, діяльність яких має соціальну спрямованість	Міська цільова програма "Турбота. Назустріч киянам" на 2025-2027 роки	Рішення Київської міської ради від 04.07.2024 №1651/9617	2 000 000	2 000 000		
0813192	3192	1030	Надання фінансової підтримки громадським об'єднанням ветеранів і осіб з інвалідністю, діяльність яких має соціальну спрямованість	Міська цільова програма "Підтримка киян - Захисників та Захисниць України на 2023-2027 роки"	Рішення Київської міської ради від 23.03.2023 №6254/6295	5 000 000	5 000 000		
0813241	3241	1090	Надання комплексу послуг особам/сім'ям у сфері соціального захисту та соціального забезпечення іншими надавачами соціальних послуг	Міська цільова програма "Турбота. Назустріч киянам" на 2025-2027 роки	Рішення Київської міської ради від 04.07.2024 №1651/9617	73 876 042	72 875 442	1 000 600	

Код Програмної класифікації видатків та кредитування місцевих бюджетів	Код Типової програмної класифікації видатків та кредитування місцевих бюджетів	Код Функціональної класифікації видатків та кредитування бюджету	Найменування головного розпорядника коштів місцевого бюджету / відповідального виконавця, найменування бюджетної програми згідно з Типовою програмною класифікацією видатків та кредитування місцевих бюджетів	Найменування місцевої/регіональної програми	Дата та номер документа, яким затверджено місцеву регіональну програму	Усього	Загальний фонд	Спеціальний фонд	
								усього	у тому числі бюджет розвитку
1	2	3	4	5	6	7	8	9	10
0813241	3241	1090	Надання комплексу послуг особам/сім'ям у сфері соціального захисту та соціального забезпечення іншими надавачами соціальних послуг	Міська цільова програма "Підтримка киян - Захисників та Захисниць України на 2023-2027 роки"	Рішення Київської міської ради від 23.03.2023 №6254/6295	68 809 362	68 704 762	104 600	
0813242	3242	1090	Інші заходи у сфері соціального захисту і соціального забезпечення	Міська цільова програма "Турбота. Назустріч киянам" на 2025-2027 роки	Рішення Київської міської ради від 04.07.2024 №1651/9617	3 656 071 607	3 656 071 607		
0813242	3242	1090	Інші заходи у сфері соціального захисту і соціального забезпечення	Міська цільова програма "Підтримка киян - Захисників та Захисниць України на 2023-2027 роки"	Рішення Київської міської ради від 23.03.2023 №6254/6295	77 027 500	77 027 500		
0813243	3243	1090	Забезпечення соціальної роботи та надання соціальних послуг бездомним особам та звільненим особам	Міська цільова програма "Турбота. Назустріч киянам" на 2025-2027 роки	Рішення Київської міської ради від 04.07.2024 №1651/9617	86 150 853	84 116 353	2 034 500	
0813250	3250	1090	Підготовка та реалізація публічних інвестиційних проектів / програм публічних інвестицій за рахунок коштів місцевого бюджету в галузі соціального захисту та соціального забезпечення	Міська цільова програма "Турбота. Назустріч киянам" на 2025-2027 роки	Рішення Київської міської ради від 04.07.2024 №1651/9617	43 098 994		43 098 994	43 098 994
0813250	3250	1090	Підготовка та реалізація публічних інвестиційних проектів / програм публічних інвестицій за рахунок коштів місцевого бюджету в галузі соціального захисту та соціального забезпечення	Міська цільова програма "Підтримка киян - Захисників та Захисниць України на 2023-2027 роки"	Рішення Київської міської ради від 23.03.2023 №6254/6295	37 738 220		37 738 220	37 738 220
0900000			**Служба у справах дітей та сім'ї виконавчого органу Київської міської ради (КМДА)**			158 070 583	158 070 583		
0910000			*Служба у справах дітей та сім'ї виконавчого органу Київської міської ради (КМДА)*			*158 070 583*	*158 070 583*		
0913112	3112	1040	Заходи державної політики з питань дітей та їх соціального захисту	Міська цільова програма "Діти. Сім'я. Столиця на 2025-2027 роки"	Рішення Київської міської ради від 04.07.2024 №1650/9616	16 165 891	16 165 891		
0913123	3123	1040	Заходи державної політики з питань сім'ї	Міська цільова програма "Діти. Сім'я. Столиця на 2025-2027 роки"	Рішення Київської міської ради від 04.07.2024 №1650/9616	1 779 300	1 779 300		
0913140	3140	1040	Оздоровлення та відпочинок дітей (крім заходів з оздоровлення дітей, що здійснюються за рахунок коштів на оздоровлення громадян, які постраждали внаслідок Чорнобильської катастрофи)	Міська цільова програма "Молодь та спорт столиці" на 2025-2027 роки	Рішення Київської міської ради від 21.11.2024 №174/9982	10 052 438	10 052 438		

Код Програмної класифікації видатків та кредитування місцевих бюджетів	Код Типової програмної класифікації видатків та кредитування місцевих бюджетів	Код Функціональної класифікації видатків та кредитування бюджету	Найменування головного розпорядника коштів місцевого бюджету / відповідального виконавця, найменування бюджетної програми згідно з Типовою програмною класифікацією видатків та кредитування місцевих бюджетів	Найменування місцевої/регіональної програми	Дата та номер документа, яким затверджено місцеву регіональну програму	Усього	Загальний фонд	Спеціальний фонд	
								усього	у тому числі бюджет розвитку
1	2	3	4	5	6	7	8	9	10
0913241	3241	1090	Надання комплексу послуг особам/сім'ям у сфері соціального захисту та соціального забезпечення іншими надавачами соціальних послуг	Міська цільова програма "Діти. Сім'я. Столиця на 2025-2027 роки"	Рішення Київської міської ради від 04.07.2024 №1650/9616	130 072 954	130 072 954		
1000000			**Департамент культури виконавчого органу Київської міської ради (КМДА)**			1 135 865 367	1 088 259 361	47 606 006	46 649 506
1010000			*Департамент культури виконавчого органу Київської міської ради (КМДА)*			*1 135 865 367*	*1 088 259 361*	*47 606 006*	*46 649 506*
1014010	4010	0821	Фінансова підтримка театрів	Комплексна міська цільова програма "Столична культура: 2025-2027 роки"	Рішення Київської міської ради від 04.07.2024 №1652/9618	678 140 644	678 140 644		
1014020	4020	0822	Фінансова підтримка філармоній, художніх і музичних колективів, ансамблів, концертних та циркових організацій	Комплексна міська цільова програма "Столична культура: 2025-2027 роки"	Рішення Київської міської ради від 04.07.2024 №1652/9618	117 970 717	117 970 717		
1014030	4030	0824	Забезпечення діяльності бібліотек	Комплексна міська цільова програма "Столична культура: 2025-2027 роки"	Рішення Київської міської ради від 04.07.2024 №1652/9618	9 010 000	8 900 000	110 000	
1014040	4040	0824	Забезпечення діяльності музеїв і виставок	Комплексна міська цільова програма "Столична культура: 2025-2027 роки"	Рішення Київської міської ради від 04.07.2024 №1652/9618	23 392 200	22 545 700	846 500	
1014060	4060	0828	Забезпечення діяльності палаців і будинків культури, клубів, центрів дозвілля та інших клубних закладів	Комплексна міська цільова програма "Столична культура: 2025-2027 роки"	Рішення Київської міської ради від 04.07.2024 №1652/9618	12 616 600	12 616 600		
1014070	4070	0823	Фінансова підтримка кінематографії	Комплексна міська цільова програма "Столична культура: 2025-2027 роки"	Рішення Київської міської ради від 04.07.2024 №1652/9618	4 296 700	4 296 700		
1014081	4081	0829	Забезпечення діяльності інших закладів в галузі культури і мистецтва	Комплексна міська цільова програма "Столична культура: 2025-2027 роки"	Рішення Київської міської ради від 04.07.2024 №1652/9618	232 829 000	232 829 000		
1014082	4082	0829	Інші заходи в галузі культури і мистецтва	Комплексна міська цільова програма "Столична культура: 2025-2027 роки"	Рішення Київської міської ради від 04.07.2024 №1652/9618	5 960 000	5 960 000		
1014083	4083	0829	Підготовка та реалізація публічних інвестиційних проектів / програм публічних інвестицій за рахунок коштів місцевого бюджету в галузі культури і мистецтва	Комплексна міська цільова програма "Столична культура: 2025-2027 роки"	Рішення Київської міської ради від 04.07.2024 №1652/9618	46 649 506		46 649 506	46 649 506

Код Програмної класифікації видатків та кредитування місцевих бюджетів	Код Типової програмної класифікації видатків та кредитування місцевих бюджетів	Код Функціональної класифікації видатків та кредитування бюджету	Найменування головного розпорядника коштів місцевого бюджету / відповідального виконавця, найменування бюджетної програми згідно з Типовою програмною класифікацією видатків та кредитування місцевих бюджетів	Найменування місцевої/регіональної програми	Дата та номер документа, яким затверджено місцеву регіональну програму	Усього	Загальний фонд	Спеціальний фонд	
								усього	у тому числі бюджет розвитку
1	2	3	4	5	6	7	8	9	10
1018861	8861	0490	Надання бюджетних позичок суб'єктам господарювання	Комплексна міська цільова програма "Столична культура: 2025-2027 роки"	Рішення Київської міської ради від 04.07.2024 №1652/9618	5 000 000	5 000 000		
1100000			**Департамент молоді та спорту виконавчого органу Київської міської ради (КМДА)**			1 303 983 804	1 191 008 829	112 974 975	106 640 845
1110000			*Департамент молоді та спорту виконавчого органу Київради (КМДА)*			*1 303 983 804*	*1 191 008 829*	*112 974 975*	*106 640 845*
1113133	3133	1040	Забезпечення молодіжними центрами соціального становлення та розвитку молоді та інші заходи у сфері молодіжної політики	Міська цільова програма "Молодь та спорт столиці" на 2025-2027 роки	Рішення Київської міської ради від 21.11.2024 №174/9982	75 273 092	75 273 092		
1113140	3140	1040	Оздоровлення та відпочинок дітей (крім заходів з оздоровлення дітей, що здійснюються за рахунок коштів на оздоровлення громадян, які постраждали внаслідок Чорнобильської катастрофи)	Міська цільова програма "Молодь та спорт столиці" на 2025-2027 роки	Рішення Київської міської ради від 21.11.2024 №174/9982	445 235 108	445 235 108		
1115011	5011	0810	Проведення навчально-тренувальних зборів і змагань з олімпійських видів спорту	Міська цільова програма "Молодь та спорт столиці" на 2025-2027 роки	Рішення Київської міської ради від 21.11.2024 №174/9982	38 689 182	38 689 182		
1115012	5012	0810	Проведення навчально-тренувальних зборів і змагань з неолімпійських видів спорту	Міська цільова програма "Молодь та спорт столиці" на 2025-2027 роки	Рішення Київської міської ради від 21.11.2024 №174/9982	13 000 000	13 000 000		
1115021	5021	0810	Розвиток фізичної культури і спорту осіб (дітей) з інвалідністю центрами з фізичної культури і спорту та дитячо-юнацькими спортивними школами осіб з інвалідністю	Міська цільова програма "Молодь та спорт столиці" на 2025-2027 роки	Рішення Київської міської ради від 21.11.2024 №174/9982	7 179 330	7 179 330		
1115022	5022	0810	Проведення навчально-тренувальних зборів і змагань та заходів зі спорту осіб з інвалідністю	Міська цільова програма "Молодь та спорт столиці" на 2025-2027 роки	Рішення Київської міської ради від 21.11.2024 №174/9982	5 150 000	5 150 000		
1115031	5031	0810	Розвиток здібностей у дітей та молоді з фізичної культури та спорту комунальними дитячо-юнацькими спортивними школами	Міська цільова програма "Молодь та спорт столиці" на 2025-2027 роки	Рішення Київської міської ради від 21.11.2024 №174/9982	126 630 855	124 534 925	2 095 930	
1115032	5032	0810	Фінансова підтримка дитячо-юнацьких спортивних шкіл фізкультурно-спортивних товариств	Міська цільова програма "Молодь та спорт столиці" на 2025-2027 роки	Рішення Київської міської ради від 21.11.2024 №174/9982	195 923 740	195 923 740		
1115033	5033	0810	Забезпечення підготовки спортсменів школами вищої спортивної майстерності	Міська цільова програма "Молодь та спорт столиці" на 2025-2027 роки	Рішення Київської міської ради від 21.11.2024 №174/9982	69 195 000	64 956 800	4 238 200	
1115041	5041	0810	Розвиток та підтримка доступної спортивної інфраструктури	Міська цільова програма "Молодь та спорт столиці" на 2025-2027 роки	Рішення Київської міської ради від 21.11.2024 №174/9982	69 899 201	69 899 201		
1115061	5061	0810	Забезпечення діяльності місцевих центрів фізичного здоров'я населення "Спорт для всіх" та проведення фізкультурно-масових заходів серед населення регіону	Міська цільова програма "Молодь та спорт столиці" на 2025-2027 роки	Рішення Київської міської ради від 21.11.2024 №174/9982	20 321 900	20 321 900		

Код Програмної класифікації видатків та кредитування місцевих бюджетів	Код Типової програмної класифікації видатків та кредитування місцевих бюджетів	Код Функціональної класифікації видатків та кредитування бюджету	Найменування головного розпорядника коштів місцевого бюджету / відповідального виконавця, найменування бюджетної програми згідно з Типовою програмною класифікацією видатків та кредитування місцевих бюджетів	Найменування місцевої/регіональної програми	Дата та номер документа, яким затверджено місцеву регіональну програму	Усього	Загальний фонд	Спеціальний фонд	
								усього	у тому числі бюджет розвитку
1	2	3	4	5	6	7	8	9	10
1115062	5062	0810	Підтримка спорту вищих досягнень та організацій, які здійснюють фізкультурно-спортивну діяльність в регіоні	Міська цільова програма "Молодь та спорт столиці" на 2025-2027 роки	Рішення Київської міської ради від 21.11.2024 №174/9982	128 615 551	128 615 551		
1115062	5062	0810	Підтримка спорту вищих досягнень та організацій, які здійснюють фізкультурно-спортивну діяльність в регіоні	Міська цільова програма "Підтримка киян - Захисників та Захисниць України на 2023-2027 роки"	Рішення Київської міської ради від 23.03.2023 №6254/6295	700 000	700 000		
1115063	5063	0810	Забезпечення діяльності централізованої бухгалтерії	Міська цільова програма "Молодь та спорт столиці" на 2025-2027 роки	Рішення Київської міської ради від 21.11.2024 №174/9982	1 530 000	1 530 000		
1115070	5070	0810	Підготовка та реалізація публічних інвестиційних проектів / програм публічних інвестицій за рахунок коштів місцевого бюджету в галузі фізичної культури і спорту	Міська цільова програма "Молодь та спорт столиці" на 2025-2027 роки	Рішення Київської міської ради від 21.11.2024 №174/9982	106 640 845		106 640 845	106 640 845
1200000			**Департамент житлово-комунальної інфраструктури виконавчого органу Київської міської ради (КМДА)**			2 206 000	2 206 000		
1210000			*Департамент житлово-комунальної інфраструктури виконавчого органу Київської міської ради (КМДА)*			*2 206 000*	*2 206 000*		
1213242	3242	1090	Інші заходи у сфері соціального захисту і соціального забезпечення	Міська цільова програма "Турбота. Назустріч киянам" на 2025-2027 роки	Рішення Київської міської ради від 04.07.2024 №1651/9617	2 206 000	2 206 000		
1500000			**Департамент будівництва та житлового забезпечення виконавчого органу Київської міської ради (КМДА)**			1 219 914 799	4 751 549	1 215 163 250	1 215 163 250
1510000			*Департамент будівництва та житлового забезпечення виконавчого органу Київської міської ради (КМДА)*			*1 219 914 799*	*4 751 549*	*1 215 163 250*	*1 215 163 250*
1516084	6084	0610	Витрати, пов'язані з наданням та обслуговуванням пільгових довгострокових кредитів, наданих громадянам на будівництво/реконструкцію/придбання житла	Міська цільова програма забезпечення житлом громадян, які потребують поліпшення житлових умов, на 2025-2027 роки.	Рішення Київської міської ради від 21.11.2024 №177/9985	4 751 549	4 751 549		
1516091	6091	0640	Підготовка та реалізація публічних інвестиційних проектів / програм публічних інвестицій за рахунок коштів місцевого бюджету в галузі житлово- комунального господарства	Міська цільова програма забезпечення житлом громадян, які потребують поліпшення житлових умов, на 2025-2027 роки.	Рішення Київської міської ради від 21.11.2024 №177/9985	1 215 163 250		1 215 163 250	1 215 163 250
1800000			**Департамент охорони культурної спадщини виконавчого органу Київської міської ради (КМДА)**			71 320 682	49 173 615	22 147 067	17 647 067
1810000			*Департамент охорони культурної спадщини виконавчого органу Київської міської ради (КМДА)*			*71 320 682*	*49 173 615*	*22 147 067*	*17 647 067*

Код Програмної класифікації видатків та кредитування місцевих бюджетів	Код Типової програмної класифікації видатків та кредитування місцевих бюджетів	Код Функціональної класифікації видатків та кредитування бюджету	Найменування головного розпорядника коштів місцевого бюджету / відповідального виконавця, найменування бюджетної програми згідно з Типовою програмною класифікацією видатків та кредитування місцевих бюджетів	Найменування місцевої/регіональної програми	Дата та номер документа, яким затверджено місцеву регіональну програму	Усього	Загальний фонд	Спеціальний фонд	
								усього	у тому числі бюджет розвитку
1	2	3	4	5	6	7	8	9	10
1814081	4081	0829	Забезпечення діяльності інших закладів в галузі культури і мистецтва	Міська цільова програма "Охорона та збереження культурної спадщини м.Києва на 2025-2027 роки"	Рішення Київської міської ради від 19.09.2024 №9/9817	53 673 615	49 173 615	4 500 000	
1814083	4083	0829	Підготовка та реалізація публічних інвестиційних проектів / програм публічних інвестицій за рахунок коштів місцевого бюджету в галузі культури і мистецтва	Міська цільова програма "Охорона та збереження культурної спадщини м.Києва на 2025-2027 роки"	Рішення Київської міської ради від 19.09.2024 №9/9817	17 647 067		17 647 067	17 647 067
1900000			**Департамент транспортної інфраструктури виконавчого органу Київської міської ради (КМДА)**			230 544 163	230 544 163		
1910000			*Департамент транспортної інфраструктури виконавчого органу Київської міської ради (КМДА)*			*230 544 163*	*230 544 163*		
1910180	0180	0133	Інша діяльність у сфері державного управління	Міська цільова програма з організації військової служби, виконання військового обов'язку, мобілізаційної підготовки і територіальної оборони у місті Києві "Захисник Києва" на 2022-2026 роки	Рішення Київської міської ради від 20.01.2022 №4175/4216	48 878 900	48 878 900		
1913033	3033	1070	Компенсаційні виплати на пільговий проїзд автомобільним транспортом окремим категоріям громадян	Міська цільова програма "Турбота. Назустріч киянам" на 2025-2027 роки	Рішення Київської міської ради від 04.07.2024 №1651/9617	34 475 513	34 475 513		
1913036	3036	1070	Компенсаційні виплати на пільговий проїзд електротранспортом окремим категоріям громадян	Міська цільова програма "Турбота. Назустріч киянам" на 2025-2027 роки	Рішення Київської міської ради від 04.07.2024 №1651/9617	147 189 750	147 189 750		
2000000			**Департамент інформаційно-комунікаційних технологій виконавчого органу Київської міської ради (КМДА)**			2 266 608 923	1 128 174 782	1 138 434 141	1 138 434 141
2010000			*Департамент інформаційно-комунікаційних технологій виконавчого органу Київради (КМДА)*			*2 266 608 923*	*1 128 174 782*	*1 138 434 141*	*1 138 434 141*
2017330	7330	0443	Підготовка та реалізація публічних інвестиційних проектів / програм публічних інвестицій за рахунок коштів місцевого бюджету в інших секторах економічної діяльності	Комплексна міська цільова програма "Цифровий Київ" на 2024-2027 роки	Рішення Київської міської ради від 07.12.2023 №7516/7557	1 138 434 141		1 138 434 141	1 138 434 141
2017520	7520	0460	Реалізація Національної програми інформатизації	Комплексна міська цільова програма "Цифровий Київ" на 2024-2027 роки	Рішення Київської міської ради від 07.12.2023 №7516/7557	1 128 174 782	1 128 174 782		
2300000			**Департамент суспільних комунікацій виконавчого органу Київської міської ради (КМДА)**			346 912 298	319 889 838	27 022 460	27 022 460

Код Програмної класифікації видатків та кредитування місцевих бюджетів	Код Типової програмної класифікації видатків та кредитування місцевих бюджетів	Код Функціональної класифікації видатків та кредитування бюджету	Найменування головного розпорядника коштів місцевого бюджету / відповідального виконавця, найменування бюджетної програми згідно з Типовою програмною класифікацією видатків та кредитування місцевих бюджетів	Найменування місцевої/регіональної програми	Дата та номер документа, яким затверджено місцеву регіональну програму	Усього	Загальний фонд	Спеціальний фонд	
								усього	у тому числі бюджет розвитку
1	2	3	4	5	6	7	8	9	10
2310000			*Департамент суспільних комунікацій виконавчого органу Київської міської ради (КМДА)*			*346 912 298*	*319 889 838*	*27 022 460*	*27 022 460*
2310180	0180	0133	Інша діяльність у сфері державного управління	Міська цільова програма"Сприяння розвитку громадянського суспільства у місті Києві на 2025-2027 роки"	Рішення Київської міської ради від 13.06.2024 №922/8888	46 250 500	46 250 500		
2314082	4082	0829	Інші заходи в галузі культури і мистецтва	Комплексна міська цільова програма "Столична культура: 2025-2027 роки"	Рішення Київської міської ради від 04.07.2024 №1652/9618	1 328 800	1 328 800		
2314082	4082	0829	Інші заходи в галузі культури і мистецтва	Міська цільова програма "Підтримка киян - Захисників та Захисниць України на 2023-2027 роки"	Рішення Київської міської ради від 23.03.2023 №6254/6295	1 200 000	1 200 000		
2317330	7330	0490	Підготовка та реалізація публічних інвестиційних проектів / програм публічних інвестицій за рахунок коштів місцевого бюджету в інших секторах економічної діяльності	Міська цільова програма"Сприяння розвитку громадянського суспільства у місті Києві на 2025-2027 роки"	Рішення Київської міської ради від 13.06.2024 №922/8888	27 022 460		27 022 460	27 022 460
2317693	7693	0490	Інші заходи, пов'язані з економічною діяльністю	Міська цільова програма розвитку інформаційно-комунікативної сфери міста Києва на 2025-2027 роки	Рішення Київської міської ради від 13.06.2024 №921/8887	29 243 410	29 243 410		
2318410	8410	0830	Фінансова підтримка медіа (засобів масової інформації)	Міська цільова програма розвитку інформаційно-комунікативної сфери міста Києва на 2025-2027 роки	Рішення Київської міської ради від 13.06.2024 №921/8887	224 447 920	224 447 920		
2318420	8420	0830	Інші заходи у сфері медіа (засобів масової інформації)	Міська цільова програма розвитку інформаційно-комунікативної сфери міста Києва на 2025-2027 роки	Рішення Київської міської ради від 13.06.2024 №921/8887	12 919 208	12 919 208		
2318420	8420	0830	Інші заходи у сфері медіа (засобів масової інформації)	Міська цільова програма "Підтримка киян - Захисників та Захисниць України на 2023-2027 роки"	Рішення Київської міської ради від 23.03.2023 №6254/6295	4 500 000	4 500 000		
2600000			**Управління туризму та промоцій виконавчого органу Київської міської ради (КМДА)**			13 197 658	13 197 658		
2610000			*Управління туризму та промоцій виконавчого органу Київської міської ради (КМДА)*			*13 197 658*	*13 197 658*		
2617622	7622	0470	Реалізація програм і заходів в галузі туризму та курортів	Міська цільова програма відновлення та розитку сфери туризму міста Києва на 2025-2027 роки	Рішення Київської міської ради від 19.09.2024 №10/9818	13 197 658	13 197 658		
3000000			**Департамент муніципальної безпеки виконавчого органу Київської міської ради (КМДА)**			328 277 891	150 160 870	178 117 021	178 117 021
3010000			*Департамент муніципальної безпеки виконавчого органу Київської міської ради (КМДА)*			*328 277 891*	*150 160 870*	*178 117 021*	*178 117 021*

Код Програмної класифікації видатків та кредитування місцевих бюджетів	Код Типової програмної класифікації видатків та кредитування місцевих бюджетів	Код Функціональної класифікації видатків та кредитування бюджету	Найменування головного розпорядника коштів місцевого бюджету / відповідального виконавця, найменування бюджетної програми згідно з Типовою програмною класифікацією видатків та кредитування місцевих бюджетів	Найменування місцевої/регіональної програми	Дата та номер документа, яким затверджено місцеву регіональну програму	Усього	Загальний фонд	Спеціальний фонд	
								усього	у тому числі бюджет розвитку
1	2	3	4	5	6	7	8	9	10
3017330	7330	0443	Підготовка та реалізація публічних інвестиційних проектів / програм публічних інвестицій за рахунок коштів місцевого бюджету в інших секторах економічної діяльності	Міська цільова програма забезпечення готовності до дій за призначенням територіальної підсистеми міста Києва Єдиної державної системи цивільного захисту на 2024-2028 роки	Рішення Київської міської ради від 07.12.2023 №7513/7554	152 664 274		152 664 274	152 664 274
3017330	7330	0443	Підготовка та реалізація публічних інвестиційних проектів / програм публічних інвестицій за рахунок коштів місцевого бюджету в інших секторах економічної діяльності	Міська цільова програма з організації військової служби, виконання військового обов'язку, мобілізаційної підготовки і територіальної оборони у місті Києві "Захисник Києва" на 2022-2026 роки	Рішення Київської міської ради від 20.01.2022 №4175/4216	25 452 747		25 452 747	25 452 747
3018110	8110	0320	Заходи із запобігання та ліквідації надзвичайних ситуацій та наслідків стихійного лиха	Міська цільова програма забезпечення готовності до дій за призначенням територіальної підсистеми міста Києва Єдиної державної системи цивільного захисту на 2024-2028 роки	Рішення Київської міської ради від 07.12.2023 №7513/7554	150 160 870	150 160 870		
3100000			**Департамент комунальної власності м. Києва виконавчого органу Київської міської ради (КМДА)**			53 940 045	44 700 000	9 240 045	9 240 045
3110000			*Департамент комунальної власності м. Києва виконавчого органу Київської міської ради (КМДА)*			*53 940 045*	*44 700 000*	*9 240 045*	*9 240 045*
3116020	6020	0620	Забезпечення функціонування підприємств, установ та організацій, що виробляють, виконують та/або надають житлово-комунальні послуги	Міська цільова програма "Управління об'єктами комунальної власності територіальної громади міста Києва на 2025-2027 роки"	Рішення Київської міської ради від 05.12.2024 №415/10223	39 700 000	39 700 000		
3117330	7330	0490	Підготовка та реалізація публічних інвестиційних проектів / програм публічних інвестицій за рахунок коштів місцевого бюджету в інших секторах економічної діяльності	Міська цільова програма "Управління об'єктами комунальної власності територіальної громади міста Києва на 2025-2027 роки"	Рішення Київської міської ради від 05.12.2024 №415/10223	9 240 045		9 240 045	9 240 045
3117693	7693	0490	Інші заходи, пов'язані з економічною діяльністю	Міська цільова програма "Управління об'єктами комунальної власності територіальної громади міста Києва на 2025-2027 роки"	Рішення Київської міської ради від 05.12.2024 №415/10223	5 000 000	5 000 000		
3800000			**Департамент внутрішнього фінансового контролю та аудиту виконавчого органу Київської міської ради (КМДА)**			180 000	180 000		
3810000			*Департамент внутрішнього фінансового контролю та аудиту виконавчого органу Київської міської ради (КМДА)*			*180 000*	*180 000*		
3817520	7520	0460	Реалізація Національної програми інформатизації	Комплексна міська цільова програма "Цифровий Київ" на 2024-2027 роки	Рішення Київської міської ради від 07.12.2023 №7516/7557	180 000	180 000		
4000000			**Голосіївська районна в місті Києві державна адміністрація**			23 919 343	13 840 603	10 078 740	10 000 000

Код Програмної класифікації видатків та кредитування місцевих бюджетів	Код Типової програмної класифікації видатків та кредитування місцевих бюджетів	Код Функціональної класифікації видатків та кредитування бюджету	Найменування головного розпорядника коштів місцевого бюджету / відповідального виконавця, найменування бюджетної програми згідно з Типовою програмною класифікацією видатків та кредитування місцевих бюджетів	Найменування місцевої/регіональної програми	Дата та номер документа, яким затверджено місцеву регіональну програму	Усього	Загальний фонд	Спеціальний фонд	
								усього	у тому числі бюджет розвитку
1	2	3	4	5	6	7	8	9	10
4010000			*Голосіївська районна в місті Києві державна адміністрація*			*23 919 343*	*13 840 603*	*10 078 740*	*10 000 000*
4010160	0160	0111	Керівництво і управління Голосіївською районною в місті Києві державною адміністрацією	Міська цільова програма з організації військової служби, виконання військового обов'язку, мобілізаційної підготовки і територіальної оборони у місті Києві "Захисник Києва" на 2022-2026 роки	Рішення Київської міської ради від 20.01.2022 №4175/4216	857 840	857 840		
4013114	3114	1040	Забезпечення умов для догляду та виховання дітей та молоді в дитячих будинках сімейного типу, прийомних сім'ях та сім'ях патронатних вихователів	Міська цільова програма "Діти. Сім'я. Столиця на 2025-2027 роки"	Рішення Київської міської ради від 04.07.2024 №1650/9616	640 000	640 000		
4013124	3124	1040	Розвиток та надання послуг спеціалізованими службами підтримки осіб, які постраждали від домашнього насильства та/або насильства за ознакою статі	Містка цільова програма "Запобігання та протидія домашньому насильству за ознакою статі на 2025-2027 роки"	Рішення Київської міської ради від 29.08.2024 №1764/9730	1 553 960	1 553 960		
4013132	3132	1040	Створення умов для творчого, інтелектуального, духовного та фізичного розвитку дітей та молоді за місцем їх проживання	Міська цільова програма "Молодь та спорт столиці" на 2025-2027 роки	Рішення Київської міської ради від 21.11.2024 №174/9982	2 558 061	2 497 591	60 470	
4013133	3133	1040	Забезпечення молодіжними центрами соціального становлення та розвитку молоді та інші заходи у сфері молодіжної політики	Міська цільова програма "Молодь та спорт столиці" на 2025-2027 роки	Рішення Київської міської ради від 21.11.2024 №174/9982	100 000	100 000		
4013242	3242	1090	Інші заходи у сфері соціального захисту і соціального забезпечення	Міська цільова програма "Турбота. Назустріч киянам" на 2025-2027 роки	Рішення Київської міської ради від 04.07.2024 №1651/9617	63 600	63 600		
4013250	3250	1090	Підготовка та реалізація публічних інвестиційних проектів / програм публічних інвестицій за рахунок коштів місцевого бюджету в галузі соціального захисту та соціального забезпечення	Міська цільова програма "Турбота. Назустріч киянам" на 2025-2027 роки	Рішення Київської міської ради від 04.07.2024 №1651/9617	5 000 000		5 000 000	5 000 000
4014082	4082	0829	Інші заходи в галузі культури і мистецтва	Комплексна міська цільова програма "Столична культура: 2025-2027 роки"	Рішення Київської міської ради від 04.07.2024 №1652/9618	200 000	200 000		
4015031	5031	0810	Розвиток здібностей у дітей та молоді з фізичної культури та спорту комунальними дитячо-юнацькими спортивними школами	Міська цільова програма "Молодь та спорт столиці" на 2025-2027 роки	Рішення Київської міської ради від 21.11.2024 №174/9982	6 645 882	6 627 612	18 270	
4015061	5061	0810	Забезпечення діяльності місцевих центрів фізичного здоров'я населення "Спорт для всіх" та проведення фізкультурно-масових заходів серед населення регіону	Міська цільова програма "Молодь та спорт столиці" на 2025-2027 роки	Рішення Київської міської ради від 21.11.2024 №174/9982	1 300 000	1 300 000		
4015070	5070	0810	Підготовка та реалізація публічних інвестиційних проектів / програм публічних інвестицій за рахунок коштів місцевого бюджету в галузі фізичної культури і спорту	Міська цільова програма "Молодь та спорт столиці" на 2025-2027 роки	Рішення Київської міської ради від 21.11.2024 №174/9982	5 000 000		5 000 000	5 000 000

Код Програмної класифікації видатків та кредитування місцевих бюджетів	Код Типової програмної класифікації видатків та кредитування місцевих бюджетів	Код Функціональної класифікації видатків та кредитування бюджету	Найменування головного розпорядника коштів місцевого бюджету / відповідального виконавця, найменування бюджетної програми згідно з Типовою програмною класифікацією видатків та кредитування місцевих бюджетів	Найменування місцевої/регіональної програми	Дата та номер документа, яким затверджено місцеву регіональну програму	Усього	Загальний фонд	Спеціальний фонд	
								усього	у тому числі бюджет розвитку
1	2	3	4	5	6	7	8	9	10
4100000			**Дарницька районна в місті Києві державна адміністрація**			10 309 995	9 689 995	620 000	
4110000			*Дарницька районна в місті Києві державна адміністрація*			*10 309 995*	*9 689 995*	*620 000*	
4110160	0160	0111	Керівництво і управління Дарницькою районною в місті Києві державною адміністрацією	Міська цільова програма з організації військової служби, виконання військового обов'язку, мобілізаційної підготовки і територіальної оборони у місті Києві "Захисник Києва" на 2022-2026 роки	Рішення Київської міської ради від 20.01.2022 №4175/4216	1 177 730	1 177 730		
4113114	3114	1040	Забезпечення умов для догляду та виховання дітей та молоді в дитячих будинках сімейного типу, прийомних сім'ях та сім'ях патронатних вихователів	Міська цільова програма "Діти. Сім'я. Столиця на 2025-2027 роки"	Рішення Київської міської ради від 04.07.2024 №1650/9616	400 000	400 000		
4113124	3124	1040	Розвиток та надання послуг спеціалізованими службами підтримки осіб, які постраждали від домашнього насильства та/або насильства за ознакою статі	Містка цільова програма "Запобігання та протидія домашньому насильству за ознакою статі на 2025-2027 роки"	Рішення Київської міської ради від 29.08.2024 №1764/9730	4 724 000	4 724 000		
4113132	3132	1040	Створення умов для творчого, інтелектуального, духовного та фізичного розвитку дітей та молоді за місцем їх проживання	Міська цільова програма "Молодь та спорт столиці" на 2025-2027 роки	Рішення Київської міської ради від 21.11.2024 №174/9982	1 666 255	1 046 255	620 000	
4113133	3133	1040	Забезпечення молодіжними центрами соціального становлення та розвитку молоді та інші заходи у сфері молодіжної політики	Міська цільова програма "Молодь та спорт столиці" на 2025-2027 роки	Рішення Київської міської ради від 21.11.2024 №174/9982	145 000	145 000		
4113242	3242	1090	Інші заходи у сфері соціального захисту і соціального забезпечення	Міська цільова програма "Турбота. Назустріч киянам" на 2025-2027 роки	Рішення Київської міської ради від 04.07.2024 №1651/9617	200 000	200 000		
4115031	5031	0810	Розвиток здібностей у дітей та молоді з фізичної культури та спорту комунальними дитячо-юнацькими спортивними школами	Міська цільова програма "Молодь та спорт столиці" на 2025-2027 роки	Рішення Київської міської ради від 21.11.2024 №174/9982	1 722 010	1 722 010		
4115061	5061	0810	Забезпечення діяльності місцевих центрів фізичного здоров'я населення "Спорт для всіх" та проведення фізкультурно-масових заходів серед населення регіону	Міська цільова програма "Молодь та спорт столиці" на 2025-2027 роки	Рішення Київської міської ради від 21.11.2024 №174/9982	275 000	275 000		
4200000			**Деснянська районна в місті Києві державна адміністрація**			41 880 844	13 653 475	28 227 369	25 000 000
4210000			*Деснянська районна в місті Києві державна адміністрація*			*41 880 844*	*13 653 475*	*28 227 369*	*25 000 000*
4210160	0160	0111	Керівництво і управління Деснянською районною в місті Києві державною адміністрацією	Міська цільова програма з організації військової служби, виконання військового обов'язку, мобілізаційної підготовки і територіальної оборони у місті Києві "Захисник Києва" на 2022-2026 роки	Рішення Київської міської ради від 20.01.2022 №4175/4216	1 236 610	1 236 610		

Код Програмної класифікації видатків та кредитування місцевих бюджетів	Код Типової програмної класифікації видатків та кредитування місцевих бюджетів	Код Функціональної класифікації видатків та кредитування бюджету	Найменування головного розпорядника коштів місцевого бюджету / відповідального виконавця, найменування бюджетної програми згідно з Типовою програмною класифікацією видатків та кредитування місцевих бюджетів	Найменування місцевої/регіональної програми	Дата та номер документа, яким затверджено місцеву регіональну програму	Усього	Загальний фонд	Спеціальний фонд	
								усього	у тому числі бюджет розвитку
1	2	3	4	5	6	7	8	9	10
4213114	3114	1040	Забезпечення умов для догляду та виховання дітей та молоді в дитячих будинках сімейного типу, прийомних сім'ях та сім'ях патронатних вихователів	Міська цільова програма "Діти. Сім'я. Столиця на 2025-2027 роки"	Рішення Київської міської ради від 04.07.2024 №1650/9616	100 000	100 000		
4213124	3124	1040	Розвиток та надання послуг спеціалізованими службами підтримки осіб, які постраждали від домашнього насильства та/або насильства за ознакою статі	Містка цільова програма "Запобігання та протидія домашньому насильству за ознакою статі на 2025-2027 роки"	Рішення Київської міської ради від 29.08.2024 №1764/9730	7 448 669	7 448 669		
4213132	3132	1040	Створення умов для творчого, інтелектуального, духовного та фізичного розвитку дітей та молоді за місцем їх проживання	Міська цільова програма "Молодь та спорт столиці" на 2025-2027 роки	Рішення Київської міської ради від 21.11.2024 №174/9982	428 419	368 850	59 569	
4213133	3133	1040	Забезпечення молодіжними центрами соціального становлення та розвитку молоді та інші заходи у сфері молодіжної політики	Міська цільова програма "Молодь та спорт столиці" на 2025-2027 роки	Рішення Київської міської ради від 21.11.2024 №174/9982	64 210	64 210		
4213242	3242	1090	Інші заходи у сфері соціального захисту і соціального забезпечення	Міська цільова програма "Турбота. Назустріч киянам" на 2025-2027 роки	Рішення Київської міської ради від 04.07.2024 №1651/9617	80 000	80 000		
4213250	3250	1090	Підготовка та реалізація публічних інвестиційних проектів / програм публічних інвестицій за рахунок коштів місцевого бюджету в галузі соціального захисту та соціального забезпечення	Міська цільова програма "Турбота. Назустріч киянам" на 2025-2027 роки	Рішення Київської міської ради від 04.07.2024 №1651/9617	25 000 000		25 000 000	25 000 000
4214060	4060	0828	Забезпечення діяльності палаців і будинків культури, клубів, центрів дозвілля та інших клубних закладів	Комплексна міська цільова програма "Столична культура: 2025-2027 роки"	Рішення Київської міської ради від 04.07.2024 №1652/9618	350 000	350 000		
4215031	5031	0810	Розвиток здібностей у дітей та молоді з фізичної культури та спорту комунальними дитячо-юнацькими спортивними школами	Міська цільова програма "Молодь та спорт столиці" на 2025-2027 роки	Рішення Київської міської ради від 21.11.2024 №174/9982	2 843 701	2 783 901	59 800	
4215041	5041	0810	Розвиток та підтримка доступної спортивної інфраструктури	Міська цільова програма "Молодь та спорт столиці" на 2025-2027 роки	Рішення Київської міської ради від 21.11.2024 №174/9982	3 025 200	207 200	2 818 000	
4215061	5061	0810	Забезпечення діяльності місцевих центрів фізичного здоров'я населення "Спорт для всіх" та проведення фізкультурно-масових заходів серед населення регіону	Міська цільова програма "Молодь та спорт столиці" на 2025-2027 роки	Рішення Київської міської ради від 21.11.2024 №174/9982	1 304 035	1 014 035	290 000	
4300000			**Дніпровська районна в місті Києві державна адміністрація**			22 865 287	20 956 449	1 908 838	500 000
4310000			*Дніпровська районна в місті Києві державна адміністрація*			*22 865 287*	*20 956 449*	*1 908 838*	*500 000*

Код Програмної класифікації видатків та кредитування місцевих бюджетів	Код Типової програмної класифікації видатків та кредитування місцевих бюджетів	Код Функціональної класифікації видатків та кредитування бюджету	Найменування головного розпорядника коштів місцевого бюджету / відповідального виконавця, найменування бюджетної програми згідно з Типовою програмною класифікацією видатків та кредитування місцевих бюджетів	Найменування місцевої/регіональної програми	Дата та номер документа, яким затверджено місцеву регіональну програму	Усього	Загальний фонд	Спеціальний фонд	
								усього	у тому числі бюджет розвитку
1	2	3	4	5	6	7	8	9	10
4310160	0160	0111	Керівництво і управління Дніпровською районною в місті Києві державною адміністрацією	Міська цільова програма з організації військової служби, виконання військового обов'язку, мобілізаційної підготовки і територіальної оборони у місті Києві "Захисник Києва" на 2022-2026 роки	Рішення Київської міської ради від 20.01.2022 №4175/4216	1 207 140	1 207 140		
4313114	3114	1040	Забезпечення умов для догляду та виховання дітей та молоді в дитячих будинках сімейного типу, прийомних сім'ях та сім'ях патронатних вихователів	Міська цільова програма "Діти. Сім'я. Столиця на 2025-2027 роки"	Рішення Київської міської ради від 04.07.2024 №1650/9616	681 600	681 600		
4313132	3132	1040	Створення умов для творчого, інтелектуального, духовного та фізичного розвитку дітей та молоді за місцем їх проживання	Міська цільова програма "Молодь та спорт столиці" на 2025-2027 роки	Рішення Київської міської ради від 21.11.2024 №174/9982	2 461 151	1 402 313	1 058 838	
4313133	3133	1040	Забезпечення молодіжними центрами соціального становлення та розвитку молоді та інші заходи у сфері молодіжної політики	Міська цільова програма "Молодь та спорт столиці" на 2025-2027 роки	Рішення Київської міської ради від 21.11.2024 №174/9982	66 800	66 800		
4313241	3241	1090	Надання комплексу послуг особам/сім'ям у сфері соціального захисту та соціального забезпечення іншими надавачами соціальних послуг	Міська цільова програма "Турбота. Назустріч киянам" на 2025-2027 роки	Рішення Київської міської ради від 04.07.2024 №1651/9617	12 696 737	12 696 737		
4313242	3242	1090	Інші заходи у сфері соціального захисту і соціального забезпечення	Міська цільова програма "Турбота. Назустріч киянам" на 2025-2027 роки	Рішення Київської міської ради від 04.07.2024 №1651/9617	91 000	91 000		
4314030	4030	0824	Забезпечення діяльності бібліотек	Комплексна міська цільова програма "Столична культура: 2025-2027 роки"	Рішення Київської міської ради від 04.07.2024 №1652/9618	50 000		50 000	
4314060	4060	0828	Забезпечення діяльності палаців і будинків культури, клубів, центрів дозвілля та інших клубних закладів	Комплексна міська цільова програма "Столична культура: 2025-2027 роки"	Рішення Київської міської ради від 04.07.2024 №1652/9618	300 000		300 000	
4314083	4083	0829	Підготовка та реалізація публічних інвестиційних проектів / програм публічних інвестицій за рахунок коштів місцевого бюджету в галузі культури і мистецтва	Комплексна міська цільова програма "Столична культура: 2025-2027 роки"	Рішення Київської міської ради від 04.07.2024 №1652/9618	500 000		500 000	500 000
4315031	5031	0810	Розвиток здібностей у дітей та молоді з фізичної культури та спорту комунальними дитячо-юнацькими спортивними школами	Міська цільова програма "Молодь та спорт столиці" на 2025-2027 роки	Рішення Київської міської ради від 21.11.2024 №174/9982	4 690 859	4 690 859		
4315061	5061	0810	Забезпечення діяльності місцевих центрів фізичного здоров'я населення "Спорт для всіх" та проведення фізкультурно-масових заходів серед населення регіону	Міська цільова програма "Молодь та спорт столиці" на 2025-2027 роки	Рішення Київської міської ради від 21.11.2024 №174/9982	120 000	120 000		
4400000			**Оболонська районна в місті Києві державна адміністрація**			9 223 660	4 968 343	4 255 317	3 707 817

Код Програмної класифікації видатків та кредитування місцевих бюджетів	Код Типової програмної класифікації видатків та кредитування місцевих бюджетів	Код Функціональної класифікації видатків та кредитування бюджету	Найменування головного розпорядника коштів місцевого бюджету / відповідального виконавця, найменування бюджетної програми згідно з Типовою програмною класифікацією видатків та кредитування місцевих бюджетів	Найменування місцевої/регіональної програми	Дата та номер документа, яким затверджено місцеву регіональну програму	Усього	Загальний фонд	Спеціальний фонд	
								усього	у тому числі бюджет розвитку
1	2	3	4	5	6	7	8	9	10
4410000			*Оболонська районна в місті Києві державна адміністрація*			*9 223 660*	*4 968 343*	*4 255 317*	*3 707 817*
4410160	0160	0111	Керівництво і управління Оболонською районною в місті Києві державною адміністрацією	Міська цільова програма з організації військової служби, виконання військового обов'язку, мобілізаційної підготовки і територіальної оборони у місті Києві "Захисник Києва" на 2022-2026 роки	Рішення Київської міської ради від 20.01.2022 №4175/4216	1 071 280	1 071 280		
4413114	3114	1040	Забезпечення умов для догляду та виховання дітей та молоді в дитячих будинках сімейного типу, прийомних сім'ях та сім'ях патронатних вихователів	Міська цільова програма "Діти. Сім'я. Столиця на 2025-2027 роки"	Рішення Київської міської ради від 04.07.2024 №1650/9616	64 200	64 200		
4413132	3132	1040	Створення умов для творчого, інтелектуального, духовного та фізичного розвитку дітей та молоді за місцем їх проживання	Міська цільова програма "Молодь та спорт столиці" на 2025-2027 роки	Рішення Київської міської ради від 21.11.2024 №174/9982	773 450	225 950	547 500	
4413242	3242	1090	Інші заходи у сфері соціального захисту і соціального забезпечення	Міська цільова програма "Турбота. Назустріч киянам" на 2025-2027 роки	Рішення Київської міської ради від 04.07.2024 №1651/9617	100 000	100 000		
4414030	4030	0824	Забезпечення діяльності бібліотек	Комплексна міська цільова програма "Столична культура: 2025-2027 роки"	Рішення Київської міської ради від 04.07.2024 №1652/9618	160 000	160 000		
4414083	4083	0829	Підготовка та реалізація публічних інвестиційних проектів / програм публічних інвестицій за рахунок коштів місцевого бюджету в галузі культури і мистецтва	Комплексна міська цільова програма "Столична культура: 2025-2027 роки"	Рішення Київської міської ради від 04.07.2024 №1652/9618	3 707 817		3 707 817	3 707 817
4415031	5031	0810	Розвиток здібностей у дітей та молоді з фізичної культури та спорту комунальними дитячо-юнацькими спортивними школами	Міська цільова програма "Молодь та спорт столиці" на 2025-2027 роки	Рішення Київської міської ради від 21.11.2024 №174/9982	2 346 913	2 346 913		
4415061	5061	0810	Забезпечення діяльності місцевих центрів фізичного здоров'я населення "Спорт для всіх" та проведення фізкультурно-масових заходів серед населення регіону	Міська цільова програма "Молодь та спорт столиці" на 2025-2027 роки	Рішення Київської міської ради від 21.11.2024 №174/9982	1 000 000	1 000 000		
4500000			**Печерська районна в місті Києві державна адміністрація**			6 975 153	6 975 153		
4510000			*Печерська районна в місті Києві державна адміністрація*			*6 975 153*	*6 975 153*		
4510160	0160	0111	Керівництво і управління Печерською районною в місті Києві державною адміністрацією	Міська цільова програма з організації військової служби, виконання військового обов'язку, мобілізаційної підготовки і територіальної оборони у місті Києві "Захисник Києва" на 2022-2026 роки	Рішення Київської міської ради від 20.01.2022 №4175/4216	560 410	560 410		

Код Програмної класифікації видатків та кредитування місцевих бюджетів	Код Типової програмної класифікації видатків та кредитування місцевих бюджетів	Код Функціональної класифікації видатків та кредитування бюджету	Найменування головного розпорядника коштів місцевого бюджету / відповідального виконавця, найменування бюджетної програми згідно з Типовою програмною класифікацією видатків та кредитування місцевих бюджетів	Найменування місцевої/регіональної програми	Дата та номер документа, яким затверджено місцеву регіональну програму	Усього	Загальний фонд	Спеціальний фонд	
								усього	у тому числі бюджет розвитку
1	2	3	4	5	6	7	8	9	10
4513114	3114	1040	Забезпечення умов для догляду та виховання дітей та молоді в дитячих будинках сімейного типу, прийомних сім'ях та сім'ях патронатних вихователів	Міська цільова програма "Діти. Сім'я. Столиця на 2025-2027 роки"	Рішення Київської міської ради від 04.07.2024 №1650/9616	55 200	55 200		
4513132	3132	1040	Створення умов для творчого, інтелектуального, духовного та фізичного розвитку дітей та молоді за місцем їх проживання	Міська цільова програма "Молодь та спорт столиці" на 2025-2027 роки	Рішення Київської міської ради від 21.11.2024 №174/9982	351 342	351 342		
4513242	3242	1090	Інші заходи у сфері соціального захисту і соціального забезпечення	Міська цільова програма "Турбота. Назустріч киянам" на 2025-2027 роки	Рішення Київської міської ради від 04.07.2024 №1651/9617	107 600	107 600		
4514030	4030	0824	Забезпечення діяльності бібліотек	Комплексна міська цільова програма "Столична культура: 2025-2027 роки"	Рішення Київської міської ради від 04.07.2024 №1652/9618	210 000	210 000		
4514082	4082	0829	Інші заходи в галузі культури і мистецтва	Комплексна міська цільова програма "Столична культура: 2025-2027 роки"	Рішення Київської міської ради від 04.07.2024 №1652/9618	320 000	320 000		
4515031	5031	0810	Розвиток здібностей у дітей та молоді з фізичної культури та спорту комунальними дитячо-юнацькими спортивними школами	Міська цільова програма "Молодь та спорт столиці" на 2025-2027 роки	Рішення Київської міської ради від 21.11.2024 №174/9982	4 862 459	4 862 459		
4515061	5061	0810	Забезпечення діяльності місцевих центрів фізичного здоров'я населення "Спорт для всіх" та проведення фізкультурно-масових заходів серед населення регіону	Міська цільова програма "Молодь та спорт столиці" на 2025-2027 роки	Рішення Київської міської ради від 21.11.2024 №174/9982	508 142	508 142		
4600000			**Подільська районна в місті Києві державна адміністрація**			35 862 510	4 936 280	30 926 230	30 300 000
4610000			*Подільська районна в місті Києві державна адміністрація*			*35 862 510*	*4 936 280*	*30 926 230*	*30 300 000*
4610160	0160	0111	Керівництво і управління Подільською районною в місті Києві державною адміністрацією	Міська цільова програма з організації військової служби, виконання військового обов'язку, мобілізаційної підготовки і територіальної оборони у місті Києві "Захисник Києва" на 2022-2026 роки	Рішення Київської міської ради від 20.01.2022 №4175/4216	713 140	713 140		
4613114	3114	1040	Забезпечення умов для догляду та виховання дітей та молоді в дитячих будинках сімейного типу, прийомних сім'ях та сім'ях патронатних вихователів	Міська цільова програма "Діти. Сім'я. Столиця на 2025-2027 роки"	Рішення Київської міської ради від 04.07.2024 №1650/9616	165 500	165 500		
4613132	3132	1040	Створення умов для творчого, інтелектуального, духовного та фізичного розвитку дітей та молоді за місцем їх проживання	Міська цільова програма "Молодь та спорт столиці" на 2025-2027 роки	Рішення Київської міської ради від 21.11.2024 №174/9982	1 345 891	720 861	625 030	

Код Програмної класифікації видатків та кредитування місцевих бюджетів	Код Типової програмної класифікації видатків та кредитування місцевих бюджетів	Код Функціональної класифікації видатків та кредитування бюджету	Найменування головного розпорядника коштів місцевого бюджету / відповідального виконавця, найменування бюджетної програми згідно з Типовою програмною класифікацією видатків та кредитування місцевих бюджетів	Найменування місцевої/регіональної програми	Дата та номер документа, яким затверджено місцеву регіональну програму	Усього	Загальний фонд	Спеціальний фонд	
								усього	у тому числі бюджет розвитку
1	2	3	4	5	6	7	8	9	10
4613133	3133	1040	Забезпечення молодіжними центрами соціального становлення та розвитку молоді та інші заходи у сфері молодіжної політики	Міська цільова програма "Молодь та спорт столиці" на 2025-2027 роки	Рішення Київської міської ради від 21.11.2024 №174/9982	70 000	70 000		
4613242	3242	1090	Інші заходи у сфері соціального захисту і соціального забезпечення	Міська цільова програма "Турбота. Назустріч киянам" на 2025-2027 роки	Рішення Київської міської ради від 04.07.2024 №1651/9617	218 089	218 089		
4613250	3250	1090	Підготовка та реалізація публічних інвестиційних проектів / програм публічних інвестицій за рахунок коштів місцевого бюджету в галузі соціального захисту та соціального забезпечення	Міська цільова програма "Діти. Сім'я. Столиця на 2025-2027 роки"	Рішення Київської міської ради від 04.07.2024 №1650/9616	300 000		300 000	300 000
4613250	3250	1090	Підготовка та реалізація публічних інвестиційних проектів / програм публічних інвестицій за рахунок коштів місцевого бюджету в галузі соціального захисту та соціального забезпечення	Міська цільова програма "Турбота. Назустріч киянам" на 2025-2027 роки	Рішення Київської міської ради від 04.07.2024 №1651/9617	30 000 000		30 000 000	30 000 000
4615031	5031	0810	Розвиток здібностей у дітей та молоді з фізичної культури та спорту комунальними дитячо-юнацькими спортивними школами	Міська цільова програма "Молодь та спорт столиці" на 2025-2027 роки	Рішення Київської міської ради від 21.11.2024 №174/9982	2 296 202	2 296 202		
4615061	5061	0810	Забезпечення діяльності місцевих центрів фізичного здоров'я населення "Спорт для всіх" та проведення фізкультурно-масових заходів серед населення регіону	Міська цільова програма "Молодь та спорт столиці" на 2025-2027 роки	Рішення Київської міської ради від 21.11.2024 №174/9982	753 688	752 488	1 200	
4700000			**Святошинська районна в місті Києві державна адміністрація**			90 792 749	20 359 949	70 432 800	69 405 800
4710000			*Святошинська районна в місті Києві державна адміністрація*			*90 792 749*	*20 359 949*	*70 432 800*	*69 405 800*
4710160	0160	0111	Керівництво і управління Святошинською районною в місті Києві державною адміністрацією	Міська цільова програма з організації військової служби, виконання військового обов'язку, мобілізаційної підготовки і територіальної оборони у місті Києві "Захисник Києва" на 2022-2026 роки	Рішення Київської міської ради від 20.01.2022 №4175/4216	1 153 620	1 153 620		
4713114	3114	1040	Забезпечення умов для догляду та виховання дітей та молоді в дитячих будинках сімейного типу, прийомних сім'ях та сім'ях патронатних вихователів	Міська цільова програма "Діти. Сім'я. Столиця на 2025-2027 роки"	Рішення Київської міської ради від 04.07.2024 №1650/9616	91 500	91 500		
4713124	3124	1040	Розвиток та надання послуг спеціалізованими службами підтримки осіб, які постраждали від домашнього насильства та/або насильства за ознакою статі	Містка цільова програма "Запобігання та протидія домашньому насильству за ознакою статі на 2025-2027 роки"	Рішення Київської міської ради від 29.08.2024 №1764/9730	6 140 181	6 140 181		
4713132	3132	1040	Створення умов для творчого, інтелектуального, духовного та фізичного розвитку дітей та молоді за місцем їх проживання	Міська цільова програма "Молодь та спорт столиці" на 2025-2027 роки	Рішення Київської міської ради від 21.11.2024 №174/9982	4 205 140	4 065 140	140 000	

Код Програмної класифікації видатків та кредитування місцевих бюджетів	Код Типової програмної класифікації видатків та кредитування місцевих бюджетів	Код Функціональної класифікації видатків та кредитування бюджету	Найменування головного розпорядника коштів місцевого бюджету / відповідального виконавця, найменування бюджетної програми згідно з Типовою програмною класифікацією видатків та кредитування місцевих бюджетів	Найменування місцевої/регіональної програми	Дата та номер документа, яким затверджено місцеву регіональну програму	Усього	Загальний фонд	Спеціальний фонд	
								усього	у тому числі бюджет розвитку
1	2	3	4	5	6	7	8	9	10
4713133	3133	1040	Забезпечення молодіжними центрами соціального становлення та розвитку молоді та інші заходи у сфері молодіжної політики	Міська цільова програма "Молодь та спорт столиці" на 2025-2027 роки	Рішення Київської міської ради від 21.11.2024 №174/9982	150 000	150 000		
4713242	3242	1090	Інші заходи у сфері соціального захисту і соціального забезпечення	Міська цільова програма "Турбота. Назустріч киянам" на 2025-2027 роки	Рішення Київської міської ради від 04.07.2024 №1651/9617	136 200	136 200		
4713250	3250	1090	Підготовка та реалізація публічних інвестиційних проектів / програм публічних інвестицій за рахунок коштів місцевого бюджету в галузі соціального захисту та соціального забезпечення	Міська цільова програма "Турбота. Назустріч киянам" на 2025-2027 роки	Рішення Київської міської ради від 04.07.2024 №1651/9617	69 405 800		69 405 800	69 405 800
4714030	4030	0824	Забезпечення діяльності бібліотек	Комплексна міська цільова програма "Столична культура: 2025-2027 роки"	Рішення Київської міської ради від 04.07.2024 №1652/9618	125 520	125 520		
4714060	4060	0828	Забезпечення діяльності палаців і будинків культури, клубів, центрів дозвілля та інших клубних закладів	Комплексна міська цільова програма "Столична культура: 2025-2027 роки"	Рішення Київської міської ради від 04.07.2024 №1652/9618	845 000		845 000	
4715031	5031	0810	Розвиток здібностей у дітей та молоді з фізичної культури та спорту комунальними дитячо-юнацькими спортивними школами	Міська цільова програма "Молодь та спорт столиці" на 2025-2027 роки	Рішення Київської міської ради від 21.11.2024 №174/9982	8 389 788	8 347 788	42 000	
4715061	5061	0810	Забезпечення діяльності місцевих центрів фізичного здоров'я населення "Спорт для всіх" та проведення фізкультурно-масових заходів серед населення регіону	Міська цільова програма "Молодь та спорт столиці" на 2025-2027 роки	Рішення Київської міської ради від 21.11.2024 №174/9982	150 000	150 000		
4800000			**Солом'янська районна в місті Києві державна адміністрація**			40 294 754	9 894 754	30 400 000	30 000 000
4810000			*Солом'янська районна в місті Києві державна адміністрація*			*40 294 754*	*9 894 754*	*30 400 000*	*30 000 000*
4810160	0160	0111	Керівництво і управління Солом"янською районною в місті Києві державною адміністрацією	Міська цільова програма з організації військової служби, виконання військового обов'язку, мобілізаційної підготовки і територіальної оборони у місті Києві "Захисник Києва" на 2022-2026 роки	Рішення Київської міської ради від 20.01.2022 №4175/4216	1 309 840	1 309 840		
4813114	3114	1040	Забезпечення умов для догляду та виховання дітей та молоді в дитячих будинках сімейного типу, прийомних сім'ях та сім'ях патронатних вихователів	Міська цільова програма "Діти. Сім'я. Столиця на 2025-2027 роки"	Рішення Київської міської ради від 04.07.2024 №1650/9616	200 000	200 000		
4813124	3124	1040	Розвиток та надання послуг спеціалізованими службами підтримки осіб, які постраждали від домашнього насильства та/або насильства за ознакою статі	Містка цільова програма "Запобігання та протидія домашньому насильству за ознакою статі на 2025-2027 роки"	Рішення Київської міської ради від 29.08.2024 №1764/9730	2 330 779	2 330 779		

Код Програмної класифікації видатків та кредитування місцевих бюджетів	Код Типової програмної класифікації видатків та кредитування місцевих бюджетів	Код Функціональної класифікації видатків та кредитування бюджету	Найменування головного розпорядника коштів місцевого бюджету / відповідального виконавця, найменування бюджетної програми згідно з Типовою програмною класифікацією видатків та кредитування місцевих бюджетів	Найменування місцевої/регіональної програми	Дата та номер документа, яким затверджено місцеву регіональну програму	Усього	Загальний фонд	Спеціальний фонд	
								усього	у тому числі бюджет розвитку
1	2	3	4	5	6	7	8	9	10
4813132	3132	1040	Створення умов для творчого, інтелектуального, духовного та фізичного розвитку дітей та молоді за місцем їх проживання	Міська цільова програма "Молодь та спорт столиці" на 2025-2027 роки	Рішення Київської міської ради від 21.11.2024 №174/9982	1 299 702	899 702	400 000	
4813133	3133	1040	Забезпечення молодіжними центрами соціального становлення та розвитку молоді та інші заходи у сфері молодіжної політики	Міська цільова програма "Молодь та спорт столиці" на 2025-2027 роки	Рішення Київської міської ради від 21.11.2024 №174/9982	30 800	30 800		
4813242	3242	1090	Інші заходи у сфері соціального захисту і соціального забезпечення	Міська цільова програма "Турбота. Назустріч киянам" на 2025-2027 роки	Рішення Київської міської ради від 04.07.2024 №1651/9617	80 000	80 000		
4813250	3250	1090	Підготовка та реалізація публічних інвестиційних проектів / програм публічних інвестицій за рахунок коштів місцевого бюджету в галузі соціального захисту та соціального забезпечення	Міська цільова програма "Турбота. Назустріч киянам" на 2025-2027 роки	Рішення Київської міської ради від 04.07.2024 №1651/9617	30 000 000		30 000 000	30 000 000
4815031	5031	0810	Розвиток здібностей у дітей та молоді з фізичної культури та спорту комунальними дитячо-юнацькими спортивними школами	Міська цільова програма "Молодь та спорт столиці" на 2025-2027 роки	Рішення Київської міської ради від 21.11.2024 №174/9982	4 729 633	4 729 633		
4815061	5061	0810	Забезпечення діяльності місцевих центрів фізичного здоров'я населення "Спорт для всіх" та проведення фізкультурно-масових заходів серед населення регіону	Міська цільова програма "Молодь та спорт столиці" на 2025-2027 роки	Рішення Київської міської ради від 21.11.2024 №174/9982	314 000	314 000		
4900000			**Шевченківська районна в місті Києві державна адміністрація**			34 205 676	29 899 886	4 305 790	4 305 790
4910000			*Шевченківська районна в місті Києві державна адміністрація*			*34 205 676*	*29 899 886*	*4 305 790*	*4 305 790*
4910160	0160	0111	Керівництво і управління Шевченківською районною в місті Києві державною адміністрацією	Міська цільова програма з організації військової служби, виконання військового обов'язку, мобілізаційної підготовки і територіальної оборони у місті Києві "Захисник Києва" на 2022-2026 роки	Рішення Київської міської ради від 20.01.2022 №4175/4216	712 390	712 390		
4913114	3114	1040	Забезпечення умов для догляду та виховання дітей та молоді в дитячих будинках сімейного типу, прийомних сім'ях та сім'ях патронатних вихователів	Міська цільова програма "Діти. Сім'я. Столиця на 2025-2027 роки"	Рішення Київської міської ради від 04.07.2024 №1650/9616	213 100	213 100		
4913124	3124	1040	Розвиток та надання послуг спеціалізованими службами підтримки осіб, які постраждали від домашнього насильства та/або насильства за ознакою статі	Містка цільова програма "Запобігання та протидія домашньому насильству за ознакою статі на 2025-2027 роки"	Рішення Київської міської ради від 29.08.2024 №1764/9730	4 438 678	4 438 678		
4913133	3133	1040	Забезпечення молодіжними центрами соціального становлення та розвитку молоді та інші заходи у сфері молодіжної політики	Міська цільова програма "Молодь та спорт столиці" на 2025-2027 роки	Рішення Київської міської ради від 21.11.2024 №174/9982	178 800	178 800		

Код Програмної класифікації видатків та кредитування місцевих бюджетів	Код Типової програмної класифікації видатків та кредитування місцевих бюджетів	Код Функціональної класифікації видатків та кредитування бюджету	Найменування головного розпорядника коштів місцевого бюджету / відповідального виконавця, найменування бюджетної програми згідно з Типовою програмною класифікацією видатків та кредитування місцевих бюджетів	Найменування місцевої/регіональної програми	Дата та номер документа, яким затверджено місцеву регіональну програму	Усього	Загальний фонд	Спеціальний фонд	
								усього	у тому числі бюджет розвитку
1	2	3	4	5	6	7	8	9	10
4913242	3242	1090	Інші заходи у сфері соціального захисту і соціального забезпечення	Міська цільова програма "Турбота. Назустріч киянам" на 2025-2027 роки	Рішення Київської міської ради від 04.07.2024 №1651/9617	100 000	100 000		
4913250	3250	1090	Підготовка та реалізація публічних інвестиційних проектів / програм публічних інвестицій за рахунок коштів місцевого бюджету в галузі соціального захисту та соціального забезпечення	Міська цільова програма "Діти. Сім'я. Столиця на 2025-2027 роки"	Рішення Київської міської ради від 04.07.2024 №1650/9616	1 477 500		1 477 500	1 477 500
4914030	4030	0824	Забезпечення діяльності бібліотек	Комплексна міська цільова програма "Столична культура: 2025-2027 роки"	Рішення Київської міської ради від 04.07.2024 №1652/9618	100 000	100 000		
4914082	4082	0829	Інші заходи в галузі культури і мистецтва	Комплексна міська цільова програма "Столична культура: 2025-2027 роки"	Рішення Київської міської ради від 04.07.2024 №1652/9618	300 000	300 000		
4915031	5031	0810	Розвиток здібностей у дітей та молоді з фізичної культури та спорту комунальними дитячо-юнацькими спортивними школами	Міська цільова програма "Молодь та спорт столиці" на 2025-2027 роки	Рішення Київської міської ради від 21.11.2024 №174/9982	13 090 645	13 090 645		
4915041	5041	0810	Розвиток та підтримка доступної спортивної інфраструктури	Міська цільова програма "Молодь та спорт столиці" на 2025-2027 роки	Рішення Київської міської ради від 21.11.2024 №174/9982	10 466 273	10 466 273		
4915061	5061	0810	Забезпечення діяльності місцевих центрів фізичного здоров'я населення "Спорт для всіх" та проведення фізкультурно-масових заходів серед населення регіону	Міська цільова програма "Молодь та спорт столиці" на 2025-2027 роки	Рішення Київської міської ради від 21.11.2024 №174/9982	300 000	300 000		
4915070	5070	0810	Підготовка та реалізація публічних інвестиційних проектів / програм публічних інвестицій за рахунок коштів місцевого бюджету в галузі фізичної культури і спорту	Міська цільова програма "Молодь та спорт столиці" на 2025-2027 роки	Рішення Київської міської ради від 21.11.2024 №174/9982	2 828 290		2 828 290	2 828 290
X	**X**	**X**	**УСЬОГО**	**X**	**X**	**20 281 839 313**	**15 348 589 561**	**4 933 249 752**	**4 910 383 745**

Київський міський голова

Віталій КЛИЧКО

Додаток 8
до рішення Київської міської ради «Про бюджет міста Києва на 2026 рік» від
_____№_____

2600000000
(код бюджету)

Гранична чисельність штатних одиниць, які утримуються за рахунок коштів бюджету міста Києва

Головний розпорядник бюджетних коштів	Найменування комунальних підприємств, установ і організацій*	Гранична чисельність штатних одиниць, од
Апарат виконавчого органу Київської міської ради (Київської міської державної адміністрації)	Комунальне підприємство «Автотранспортне підприємство виконавчого органу Київської міської ради (Київської міської державної адміністрації)»	185
	Комунальна бюджетна установа «Контактний центр міста Києва»	180
	Комунальна організація «Київмедспецтранс»	1 536
	Всього	**1 901**
Департамент соціальної політики виконавчого органу Київської міської ради (Київської міської державної адміністрації)	Дарницький дитячий будинок - інтернат	143
	Святошинський дитячий будинок - інтернат	185
	Київський геріатричний пансіонат	204
	Київський пансіонат ветеранів праці	188
	Ново-Білицький психоневрологічний інтернат для чоловіків	232
	Пуща - Водицький психоневрологічний інтернат	189
	Святошинський психоневрологічний інтернат	379
	Київський психоневрологічний інтернат	147
	Київський міський територіальний центр соціального обслуговування	219
	Територіальний центр соціального обслуговування (надання соціальних послуг) Голосіївського району м.Києва	216
	Територіальний центр соціального обслуговування (надання соціальних послуг) Дарницького району м.Києва	133
	Територіальний центр соціального обслуговування (надання соціальних послуг) Деснянського району м.Києва	111
	Територіальний центр соціального обслуговування (надання соціальних послуг) Дніпровського району м.Києва	219
	Територіальний центр соціального обслуговування (надання соціальних послуг) Оболонського району м.Києва	169

Головний розпорядник бюджетних коштів	Найменування комунальних підприємств, установ і організацій*	Гранична чисельність штатних одиниць, од
	Територіальний центр соціального обслуговування (надання соціальних послуг) Печерського району м.Києва	188
	Територіальний центр соціального обслуговування (надання соціальних послуг) Подільського району м.Києва	176
	Територіальний центр соціального обслуговування (надання соціальних послуг) Святошинського району м.Києва	197
	Територіальний центр соціального обслуговування (надання соціальних послуг) Солом'янського району м.Києва	207
	Територіальний центр соціального обслуговування (надання соціальних послуг) Шевченківського району м.Києва	221
	Київський міський Центр соціальної, психологічної, професійної та трудової реабілітації "Аскольд"	49
	Київський міський Центр реабілітації дітей з інвалідністю	92
	Комунальна реабілітаційна установа "Київський центр незрячих"	35
	Центр комплексної реабілітації та надання соціальних послуг для дітей та осіб з інвалідністю	129
	Київський міський центр по нарахуванню та здійснення соціальних виплат	257
	Київський міський комунальний центр комплексної реабілітації для осіб з інвалідністю внаслідок інтелектуальних порушень "Трамплін"	69
	Київський міський центр комплексного обслуговування бездомних осіб	97
	Будинок соціального піклування	55
	Санаторій - профілакторій "Тетерів"	11
	Комунальна соціальна установа "Київський реабілітаційний комплекс змішаного типу для осіб з інвалідністю внаслідок інтелектуальних порушень"	25
	Спеціалізований будинок для ветеранів війни та праці, громадян похилого віку та інвалідів по вул. Будищанській 4	64
	Центр соціальної реабілітації осіб з інтелектуальними та психічними порушеннями	30
	Комунальна бюджетна установа "Київський міський центр комплексної підтримки учасників бойових дій "КИЇВ МІЛІТАРІ ХАБ"	140
	Київський міський Центр гендерної рівності, запобігання та протидії насильства	104

Головний розпорядник бюджетних коштів	Найменування комунальних підприємств, установ і організацій*	Гранична чисельність штатних одиниць, од
	Київський міський центр соціальних служб	59
	Всього	**4 939**
Служба у справах дітей та сім'ї виконавчого органу Київської міської ради (Київської міської державної адміністрації)	Міський центр дитини	18
	Київський міський центр сім'ї "Родинний дім"	22
	Центр соціально-психологічної реабілітації дітей	32
	Центр соціально-психологічної реабілітації дітей №1	118
	Комунальна установа "Київський міський Лівобережний центр для ВІЛ-інфікованих дітей та молоді"	19
	Комунальна установа "Київський міський Правобережний центр для ВІЛ-інфікованих дітей та молоді"	18
	Київський міський центр соціально психологічної допомоги	17
	Київський міський центр соціальної підтримки дітей та сімей	230
	Київський міський соціальний гуртожиток для дітей-сиріт та дітей, позбавлених батьківського піклування	10
	Всього	**484**
Департамент культури виконавчого органу Київської міської ради (Київської міської державної адміністрації)	Комунальний заклад «Театрально-видовищний заклад культури «Київський муніципальний академічний театр опери і балету для дітей та юнацтва»	345
	Театрально-видовищний заклад культури «Київський академічний театр юного глядача на Липках»	171
	Театрально-видовищний заклад культури «Київський академічний театр драми і комедії на лівому березі Дніпра»	200
	Театрально-видовищний заклад культури «Київський академічний театр ляльок»	108
	Театрально-видовищний заклад культури «Київський національний академічний Молодий театр»	147
	Театрально-видовищний заклад культури «Київський національний академічний театр оперети»	403
	Театрально-видовищний заклад культури «Київський академічний драматичний театр на Подолі»	204
	Заклад культури «Київська академічна майстерня театрального мистецтва «Сузір'я»	29
	Театрально-видовищний заклад культури «Київський академічний театр «Колесо»	49
	Комунальний заклад «Театрально-видовищний заклад культури «Київський муніципальний академічний театр ляльок на лівому березі Дніпра»	74

Головний розпорядник бюджетних коштів	Найменування комунальних підприємств, установ і організацій*	Гранична чисельність штатних одиниць, од
	Комунальний заклад «Театрально-видовищний заклад культури «Творча майстерня «Театр маріонеток»	38
	Театрально-видовищний заклад культури «Київський академічний театр «Золоті ворота»	34
	Театрально-видовищний заклад культури «Український малий драматичний театр»	37
	Комунальний театрально-концертний заклад культури «Циганський академічний музично-драматичний театр «Романс»	26
	Театрально-концертний заклад культури «Київський академічний театр українського фольклору «Берегиня»	71
	Комунальний заклад «Театрально-видовищний заклад культури «Київська мала опера»	9
	Комунальний заклад «Театрально-видовищний заклад культури «Київський камерний театр «Дивний замок»	14
	Комунальний заклад «Театрально-видовищний заклад культури «Київський академічний театр «Актор»	21
	Театрально-видовищний заклад культури «Київський академічний театр на Печерську»	34
	Комунальний заклад «Театрально-видовищний заклад культури «Академічний театр «Київ Модерн-балет»	49
	Комунальний театрально-видовищний заклад культури Дніпровського району міста Києва «Театр української традиції «Дзеркало»	22
	Комунальне підприємство Оболонського району м.Києва «Дитячий кінотеатр «Кадр»	19
	Концертно-театральний заклад культури «Український академічний фольклорно-етнографічний ансамбль «Калина»	94
	Комунальний заклад «Концертний заклад культури «Київський академічний муніципальний духовий оркестр»	100
	«Концертний заклад культури «Муніципальна академічна чоловіча хорова капела ім.Л.М.Ревуцького»	78
	Комунальний заклад «Київський академічний ансамбль української музики «Дніпро»	20
	Концертний заклад культури «Муніципальний академічний камерний хор «Київ»	50
	Комунальний концертний заклад культури «Академічний камерний хор «Хрещатик»	42
	Державне підприємство «Державний академічний оркестр «РадіоБенд Олександра Фокіна»	59
	Державна агенція промоції культури України	9
	Київський міський Центр народної творчості та культурологічних досліджень	43
	Центральний парк культури і відпочинку м. Києва	20
	Голосіївський парк культури та відпочинку ім. М. Рильського	26
	Комунальний заклад «Парк культури і відпочинку «Гідропарк»	37

Головний розпорядник бюджетних коштів	Найменування комунальних підприємств, установ і організацій*	Гранична чисельність штатних одиниць, од
	Парк культури і відпочинку «Перемога»	25
	Парк культури і відпочинку «Партизанська слава»	21
	Київський зоологічний парк загальнодержавного значення	384
	Комунальне підприємство виконавчого органу Київради (Київської міської державної адміністрації) "Київкульткластер"	107
	Комунальний заклад «Центр художньої та технічної творчості «Печерськ»	43
	Київська міська галерея мистецтв «Лавра»	20
	Музей історії міста Києва	288
	Національний музей декоративного мистецтва України	64
	Національний музей «Київська картинна галерея»	99
	Музей видатних діячів української культури Лесі Українки, Миколи Лисенка, Панаса Саксаганського, Михайла Старицького	104
	Національний музей мистецтв імені Богдана та Варвари Ханенків	90
	Музей книги і друкарства України	60
	Національний історико-архітектурний музей «Київська фортеця»	60
	Музей театрального, музичного та кіномистецтва України	77
	Національний центр народної культури «Музей Івана Гончара»	73
	Музей-майстерня І.П. Кавалерідзе	29
	Літературно-меморіальний музей-квартира П.Г. Тичини в м. Києві	18
	Київський літературно-меморіальний музей М. Рильського	23
	Музей гетьманства	24
	Музей історії Десятинної церкви	57
	Музей спортивної слави України	8
	Педагогічний музей України	19
	Державний музей іграшки	19
	Дирекція художніх виставок України	32
	Держаний музей авіації імені О. К. Антонова Державного некомерційного підприємства "Державний університет "Київський авіаційний інститут"	90
	Державний політехнічний музей при Національному технічному університеті України «Київський політехнічний інститут імені Ігоря Сікорського»	43
	Комунальний заклад виконавчого органу Київської міської ради (Київської міської державної адміністрації) "Аптека-музей"	16

Головний розпорядник бюджетних коштів	Найменування комунальних підприємств, установ і організацій*	Гранична чисельність штатних одиниць, од
	Публічна бібліотека імені Лесі Українки для дорослих м. Києва	136
	Центральна бібліотека ім. Т.Г. Шевченка для дітей м. Києва	66
	Міська спеціалізована молодіжна бібліотека «Молода гвардія»	36
	Всього	**4 813**
Департамент молоді та спорту виконавчого органу Київської міської ради (Київської міської державної адміністрації)	Комунальна установа виконавчого органу Київської міської ради (Київської міської державної адміністрації) Київський молодіжний центр	39
	Позаміський дитячий заклад оздоровлення та відпочинку «Зміна»	97
	Комунальне підприємство «Дитячий оздоровчий табір «Зачарована долина» Шевченківського району м.Києва»	43
	Всього	**179**
Департамент житлово-комунальної інфраструктури виконавчого органу Київської міської ради (Київської міської державної адміністрації)	Комунальне підприємство «Група впровадження проекту з енергозбереження в адміністративних і громадських будівлях м.Києва» виконавчого органу Київської міської ради (Київської міської державної адміністрації)	26
	Комунальне підприємство «Водно-інформаційний центр» виконавчого органу Київської міської ради (Київської міської державної адміністрації)	48
	Комунальне підприємство виконавчого органу Київської міської ради (Київської міської державної адміністрації) «Спеціалізоване управління протизсувних підземних робіт»	212
	Державний історико-меморіальний «Лук'янівський заповідник»	52
	Ритуальна служба спеціалізоване комунальне підприємство «Київський крематорій» виконавчого органу Київради (Київської міської державної адміністрації)	24
	Ритуальна служба спеціалізоване комунальне підприємство «Спеціалізований комбінат підприємств комунально-побутового обслуговування» виконавчого органу Київради (Київської міської державної адміністрації)	313
	Спеціалізоване водогосподарське комунальне підприємство виконавчого органу Київської міської ради (Київської міської державної адміністрації) «Київводфонд»	82

Головний розпорядник бюджетних коштів	Найменування комунальних підприємств, установ і організацій*	Гранична чисельність штатних одиниць, од
	Всього	**757**
Департамент територіального контролю міста Києва виконавчого органу Київської міської ради (Київської міської державної адміністрації)	Комунальне підприємство «Київблагоустрій» виконавчого органу Київської міської ради (Київської міської державної адміністрації)	188
	Всього	**188**
Департамент охорони культурної спадщини виконавчого органу Київської міської ради (Київської міської державної адміністрації)	Київський науково-методичний центр по охороні, реставрації та використанню пам'яток історії, культури і заповідних територій	116
	Комунальний заклад «Центр консервації предметів археології»	17
	Всього	**133**
Департамент транспортної інфраструктури виконавчого органу Київської міської ради (Київської міської державної адміністрації)	Комунальне підприємство «Шляхово-експлуатаційне управління по ремонту та утриманню автомобільних шляхів та споруд на них Голосіївського району» м. Києва	300
	Комунальне підприємство «Шляхово-експлуатаційне управління по ремонту та утриманню автомобільних шляхів та споруд на них Дарницького району» м. Києва	269
	Комунальне підприємство «Шляхово-експлуатаційне управління по ремонту та утриманню автомобільних шляхів та споруд на них Деснянського району» м. Києва	250
	Комунальне підприємство «Шляхово-експлуатаційне управління по ремонту та утриманню автомобільних шляхів та споруд на них Дніпровського району» м. Києва	265
	Комунальне підприємство «Шляхово-експлуатаційне управління по ремонту та утриманню автомобільних шляхів та споруд на них Оболонського району» м.Києва	338
	Комунальне підприємство «Шляхово-експлуатаційне управління по ремонту та утриманню автомобільних шляхів та споруд на них Печерського району» м. Києва	306
	Комунальне підприємство «Шляхово-експлуатаційне управління по ремонту та утриманню автомобільних шляхів та споруд на них Подільського району» м. Києва	280
	Комунальне підприємство «Шляхово-експлуатаційне управління по ремонту та утриманню автомобільних шляхів та споруд на них Святошинського району» м.Києва	278
	Комунальне підприємство «Шляхово-експлуатаційне управління по ремонту та утриманню автомобільних шляхів та споруд на них Солом'янського району» м. Києва	348
	Комунальне підприємство «Шляхово-експлуатаційне управління по ремонту та утриманню автомобільних шляхів та споруд на них Шевченківського району» м. Києва	410

Головний розпорядник бюджетних коштів	Найменування комунальних підприємств, установ і організацій*	Гранична чисельність штатних одиниць, од
	Комунальне підприємство «Шляхово-експлуатаційне управління по ремонту та утриманню автомобільних шляхів та споруд на них «Магістраль»	178
	Комунальне підприємство по ремонту і утриманню мостів і шляхів м. Києва «Київавтошляхміст»	385
	Комунальне підприємство електромереж зовнішнього освітлення м. Києва «Київміськсвітло»	441
	Комунальне підприємство «Центр організації дорожнього руху»	462
	Всього	**4 510**
Департамент інформаційно-комунікаційних технологій виконавчого органу Київської міської ради (Київської міської державної адміністрації)	Комунальне підприємство «Головний інформаційно-обчислювальний центр»	110
	Комунальне підприємство «Інформатика» виконавчого органу Київської міської ради (Київської міської державної адміністрації)	81
	Спеціалізоване комунальне підприємство «Київтелесервіс»	61
	Всього	**252**
Департамент суспільних комунікацій виконавчого органу Київської міської ради (Київської міської державної адміністрації)	Комунальне підприємство Київської міської ради «Телекомпанія «Київ»	284
	Комунальне підприємство «Радіостанція «Голос Києва»	51
	Комунальне некомерційне підприємство виконавчого органу Київської міської ради (Київської міської державної адміністрації) "Центр комунікації"	45
	Комунальне підприємство Київської міської ради «Київінформ»	56
	Всього	**436**
Управління туризму та промоцій виконавчого органу Київської міської ради (Київської міської державної адміністрації)	Комунальне некомерційне підприємство виконавчого органу Київської міської ради (Київської міської державної адміністрації) «Київський центр розвитку туризму»	16
	Всього	**16**
Департамент економіки та інвестицій виконавчого органу Київської міської ради (Київської міської державної адміністрації)	Комунальна науково-дослідна установа «Науково-дослідний інститут соціально-економічного розвитку міста»	53
	Комунальна установа "Централізована закупівельна організація міста Києва"	22
	Всього	**75**

Головний розпорядник бюджетних коштів	Найменування комунальних підприємств, установ і організацій*	Гранична чисельність штатних одиниць, од
Департамент захисту довкілля та адаптації до зміни клімату виконавчого органу Київської міської ради (Київської міської державної адміністрації)	Комунальне підприємство виконавчого органу Київської міської ради (Київської міської державної адміністрації) по охороні, утриманню та експлуатації земель водного фонду м.Києва «Плесо»	697
	Київське комунальне об'єднання зеленого будівництва та експлуатації зелених насаджень міста «Київзеленбуд»	198
	Комунальне підприємство по утриманню зелених насаджень Голосіївського району м.Києва	240
	Комунальне підприємство по утриманню зелених насаджень Дарницького району м.Києва	249
	Комунальне підприємство по утриманню зелених насаджень Деснянського району м.Києва	280

Головний розпорядник бюджетних коштів	Найменування комунальних підприємств, установ і організацій*	Гранична чисельність штатних одиниць, од
	Комунальне підприємство по утриманню зелених насаджень Дніпровського району м.Києва	310
	Комунальне підприємство по утриманню зелених насаджень Оболонського району м.Києва	300
	Комунальне підприємство по утриманню зелених насаджень Печерського району м.Києва	270
	Комунальне підприємство по утриманню зелених насаджень Подільського району м.Києва	200
	Комунальне підприємство по утриманню зелених насаджень Святошинського району м.Києва	240
	Комунальне підприємство по утриманню зелених насаджень Солом'янського району м.Києва	257
	Комунальне підприємство по утриманню зелених насаджень Шевченківського району м.Києва	280
	Комунальне підприємство «Лісопаркове господарство «Конча-Заспа»	80
	Комунальне підприємство «Дарницьке лісопаркове господарство»	290
	Комунальне підприємство «Святошинське лісопаркове господарство»	246
	Комунальне підприємство «Київський міський Будинок природи»	10
	Комунальне підприємство «Київська міська лікарня ветеринарної медицини»	144
	Всього	**4 291**
Департамент муніципальної безпеки виконавчого органу Київської міської ради (Київської міської державної адміністрації)	Комунальне підприємство виконавчого органу Київської міської ради (Київської міської державної адміністрації) «Муніципальна охорона»	1 600
	Комунальна аварійно-рятувальна служба «Київська служба порятунку»	196
	Всього	**1 796**
Управління з питань реклами виконавчого органу Київської міської ради (Київської міської державної адміністрації)	Комунальне підприємство виконавчого органу Київської міської ради (Київської міської державної адміністрації) «Київреклама»	101
	Всього	**101**

Головний розпорядник бюджетних коштів	Найменування комунальних підприємств, установ і організацій*	Гранична чисельність штатних одиниць, од
Департамент промисловості та розвитку підприємництва виконавчого органу Київської міської ради (КМДА)	Комунальне некомерційне підприємство "Лабораторний центр" виконавчого органу Київської міської ради(Київської міської державної адміністрації)	13
	Всього	**13**
Департамент земельних ресурсів виконавчого органу Київської міської ради (Київської міської державної адміністрації)	Комунальне підприємство «Київський інститут земельних відносин»	179
	Всього	**179**
Департамент внутрішнього фінансового контролю та аудиту виконавчого органу Київської міської ради (Київської міської державної адміністрації)	Комунальне підприємство виконавчого органу Київської міської ради (Київської міської державної адміністрації) «Київекспертиза»	50
	Всього	**50**
Голосіївська районна в місті Києві державна адміністрація	Центр у справах сім'ї та жінок «Родинний дім»	4
	Централізована бібліотечна система Голосіївського району м.Києва	136
	Будинок культури «Конча-Заспа» Голосіївського району м. Києва	15
	Голосіївський районний в місті Києві центр соціальних служб	54
	Централізована система дитячо-юнацьких клубів "Щасливе дитинство" Голосіївського району м.Києва	48
	Фізкультурно-оздоровчий центр «Централізована система дитячо-юнацьких спортивних клубів за місцем проживання «Голосієво»	38
	Всього	**295**
Дарницька районна в місті Києві державна адміністрація	Центр сім'ї Дарницького району міста Києва	12
	Центр комплексної реабілітації для осіб з інвалідністю	60
	Централізована бібліотечна система Управління культури Дарницької районної в м.Києві державної адміністрації	136
	Палац культури «Дарниця» Дарницького району м. Києва	73
	Культурно-мистецький центр Дарницького району м. Києва	14

Головний розпорядник бюджетних коштів	Найменування комунальних підприємств, установ і організацій*	Гранична чисельність штатних одиниць, од
	Центр по роботі з дітьми та молоддю за місцем проживання Дарницького району міста Києва	99
	Дарницький районний в місті Києві центр соціальних служб	40
	Малий груповий будинок "Щасливе дитинство" Дарницького району м.Києва	18
	Всього	**452**
Деснянська районна в місті Києві державна адміністрація	Центр у справах сім'ї та жінок	22
	Центр комплексної реабілітації осіб з інвалідністю	100
	Централізована бібліотечна система Деснянського району м.Києва	95
	Будинок культури Деснянського району м.Києва	19
	Деснянський районний в місті Києві центр соціальних служб	50
	Позашкільний навчальний заклад «Освітньо-культурний центр «Дивосвіт»	27
	Позашкільний навчальний заклад «Центр естетичного виховання «Гармонія»	29
	Всього	**342**
Дніпровська районна в місті Києві державна адміністрація	Центр комплексної реабілітації для осіб з інвалідністю	111
	Центр соціальної підтримки дітей та сімей	33
	Централізована бібліотечна система Дніпровського району м.Києва	143
	Центр культури та мистецтв Дніпровського району м.Києва	32
	Дніпровський районний в місті Києві центр соціальних служб	42
	Центр по роботі з дітьми та молоддю за місцем проживання Дніпровського району м.Києва	83
	Всього	**444**
Оболонська районна в місті Києві державна адміністрація	Центр комплексної реабілітації для дітей та молоді з інвалідністю	73
	Централізована бібліотечна система Оболонського району м.Києва	117
	Оболонський районний в місті Києві центр соціальних служб	47
	Центр по роботі з дітьми та молоддю за місцем проживання Оболонського району м.Києва	56
	Всього	**293**
Печерська районна в місті Києві державна адміністрація	Централізована бібліотечна система Печерського району м.Києва	117
	Печерський районний у місті Києві центр соціальних служб	32
	Центр по роботі з дітьми та молоддю за місцем проживання Печерського району м.Києва	43
	Всього	**192**
Подільська районна в місті Києві державна адміністрація	Централізована бібліотечна система Подільського району м.Києва	107

Головний розпорядник бюджетних коштів	Найменування комунальних підприємств, установ і організацій*	Гранична чисельність штатних одиниць, од
Київ державна адміністрація	Подільський районний в місті Києві Центр клубів за місцем проживання «Поділ»	115
	Подільський районний в місті Києві центр соціальних служб	38
	Всього	**260**
Святошинська районна в місті Києві державна адміністрація	Центр у справах сім'ї та жінок «Родинний дім» Святошинського району міста Києва	16
	Центр комплексної реабілітації для осіб з інвалідністю	91
	Централізована бібліотечна система «Свічадо» Святошинського району м.Києва	97
	Культурно-просвітній заклад «Центр культури «Святошин»	52
	Централізована система підліткових клубів «Щасливе дитинство»	44
	Централізована система підліткових клубів «Спорт для всіх»	41
	Святошинський районний в місті Києві центр соціальних служб	50
	Всього	**391**
Солом'янська районна в місті Києві державна адміністрація	Центр сім'ї Солом'янської районної в місті Києві державної адміністрації	5
	Центр комплексної реабілітації для дітей та осіб з інвалідністю	37
	Централізована бібліотечна система Солом'янського району м.Києва	144
	Клубний заклад «Будинок культури Жуляни»	14
	Солом'янський районний в місті Києві центр соціальних служб	42
	Солом'янське районне в місті Києві об'єднання підліткових клубів за місцем проживання «Либідь»	41
	Всього	**283**
Шевченківська районна в місті Києві державна адміністрація	Центр у справах сім'ї та жінок Шевченківського району м. Києва	13
	Централізована бібліотечна система Шевченківського району м.Києва	160
	Заклад культури «Музей історичного центру міста Києва»	6
	Шевченківський районний в місті Києві центр соціальних служб	42
	Центр комплексної реабілітації та надання соціальних послуг для дітей та осіб з інвалідністю	5
	Всього	**226**

* У сфері освіти, фізичної культури і спорту гранична чисельність штатних одиниць, які утримуються за рахунок коштів бюджету міста Києва, затверджується головними розпорядниками бюджетних коштів

Київський міський голова Віталій КЛИЧКО

Додаток 9
до рішення Київської міської ради «Про бюджет міста Києва на 2026 рік»
від _____ № _____)

Органи, на які покладається контроль за справлянням надходжень бюджету міста Києва

2600000000
(код бюджету)

Код	Найменування доходів згідно із бюджетною класифікацією	Загальний фонд	Спеціальний фонд
1	2	3	4
11010100*	Податок на доходи фізичних осіб, що сплачуються податковими агентами, із доходів платника податку у вигляді заробітної плати	Головне управління ДПС у м. Києві, Центральне міжрегіональне управління ДПС по роботі з великими платниками податків	
11010200*	Податок на доходи фізичних осіб з грошового забезпечення, грошових винагород та інших виплат, одержаних військовослужбовцями та особами рядового і начальницького складу, що сплачується податковими агентами	Головне управління ДПС у м. Києві, Центральне міжрегіональне управління ДПС по роботі з великими платниками податків	
11010400*	Податок на доходи фізичних осіб, що сплачується податковими агентами, із доходів платника податку інших ніж заробітна плата	Головне управління ДПС у м. Києві, Центральне міжрегіональне управління ДПС по роботі з великими платниками податків	
11010500*	Податок на доходи фізичних осіб, що сплачується фізичними особами за результатами річного декларування	Головне управління ДПС у м. Києві, Центральне міжрегіональне управління ДПС по роботі з великими платниками податків	
11010600*	Фіксований податок на доходи фізичних осіб від зайняття підприємницькою діяльністю, нарахований до 1 січня 2012 року	Головне управління ДПС у м. Києві, Центральне міжрегіональне управління ДПС по роботі з великими платниками податків	
11010900*	Податок на доходи фізичних осіб із суми пенсійних виплат або щомісячного довічного грошового утримання, що оподатковуються відповідно до пункту 164.2.19 пункту 164.2 статті 164 Податкового кодексу України	Головне управління ДПС у м. Києві, Центральне міжрегіональне управління ДПС по роботі з великими платниками податків	
11020000*	Податок на прибуток підприємств	Головне управління ДПС у м. Києві, Центральне міжрегіональне управління ДПС по роботі з великими платниками податків	
13010200*	Рентна плата за спеціальне використання лісових ресурсів (крім рентної плати за спеціальне використання лісових ресурсів в частині деревини, заготовленої в порядку рубок головного користування)	Головне управління ДПС у м. Києві	
13010300*	Надходження сум реструктурованої заборгованості рентної плати за спеціальне використання лісових ресурсів	Головне управління ДПС у м. Києві	
13020100*	Рентна плата за спеціальне використання води (крім рентної плати за спеціальне використання води водних об'єктів місцевого значення)	Головне управління ДПС у м. Києві, Центральний міжрегіональне управління ДПС по роботі з великими платниками податків	
13020200*	Рентна плата за спеціальне використання води водних об'єктів місцевого значення	Головне управління ДПС у м. Києві, Центральне міжрегіональне управління ДПС по роботі з великими платниками податків	
13020300*	Рентна плата за спеціальне використання води для потреб гідроенергетики	Головне управління ДПС у м. Києві, Центральне міжрегіональне управління ДПС по роботі з великими платниками податків	
13020400*	Надходження рентної плати за спеціальне використання води від підприємств житлово-комунального господарства	Головне управління ДПС у м. Києві, Центральне міжрегіональне управління ДПС по роботі з великими платниками податків	
13020600*	Рентна плата за спеціальне використання води в частині використання поверхневих вод для потреб водного транспорту (крім стоянкових і службово-допоміжного флотів)	Головне управління ДПС у м. Києві, Центральне міжрегіональне управління ДПС по роботі з великими платниками податків	
13030100*	Рентна плата за користування надрами для видобування корисних копалин загальнодержавного значення	Головне управління ДПС у м. Києві, Центральне міжрегіональне управління ДПС по роботі з великими платниками податків	
13030200*	Рентна плата за користування надрами для видобування корисних копалин місцевого значення	Головне управління ДПС у м. Києві, Центральне міжрегіональне управління ДПС по роботі з великими платниками податків	
13030600*	Рентна плата за користування надрами в цілях, не пов'язаних з видобуванням корисних копалин	Головне управління ДПС у м. Києві, Центральне міжрегіональне управління ДПС по роботі з великими платниками податків	

Код	Найменування доходів згідно із бюджетною класифікацією	Загальний фонд	Спеціальний фонд
1	2	3	4
13070200*	Плата за спеціальне використання рибних та інших водних ресурсів	Головне управління ДПС у м. Києві	
14040000*	Акцизний податок з реалізації суб'єктами господарювання роздрібної торгівлі підакцизних товарів	Головне управління ДПС у м. Києві, Центральне міжрегіональне управління ДПС по роботі з великими платниками податків	
18010100*	Податок на нерухоме майно, відмінне від земельної ділянки, сплачений юридичними особами, які є власниками об'єктів житлової нерухомості	Головне управління ДПС у м. Києві, Центральне міжрегіональне управління ДПС по роботі з великими платниками податків	
18010200*	Податок на нерухоме майно, відмінне від земельної ділянки, сплачений фізичними особами, які є власниками об'єктів житлової нерухомості	Головне управління ДПС у м. Києві	
18010300*	Податок на нерухоме майно, відмінне від земельної ділянки, сплачений фізичними особами, які є власниками об'єктів нежитлової нерухомості	Головне управління ДПС у м. Києві	
18010400*	Податок на нерухоме майно, відмінне від земельної ділянки, сплачений юридичними особами, які є власниками об'єктів нежитлової нерухомості	Головне управління ДПС у м. Києві, Центральне міжрегіональне управління ДПС по роботі з великими платниками податків	
18010500*	Земельний податок з юридичних осіб	Головне управління ДПС у м. Києві, Центральне міжрегіональне управління ДПС по роботі з великими платниками податків	
18010600*	Орендна плата з юридичних осіб	Головне управління ДПС у м. Києві, Центральне міжрегіональне управління ДПС по роботі з великими платниками податків, Департамент земельних ресурсів виконавчого органу Київради (КМДА)	
18010700*	Земельний податок з фізичних осіб	Головне управління ДПС у м. Києві	
18010900*	Орендна плата з фізичних осіб	Головне управління ДПС у м. Києві, Департамент земельних ресурсів виконавчого органу Київради (КМДА)	
18011000*	Транспортний податок з фізичних осіб	Головне управління ДПС у м. Києві	
18011100*	Транспортний податок з юридичних осіб	Головне управління ДПС у м. Києві, Центральне міжрегіональне управління ДПС по роботі з великими платниками податків	
18020100*	Збір за місця для паркування транспортних засобів, сплачений юридичними особами	Головне управління ДПС у м. Києві, Центральне міжрегіональне управління ДПС по роботі з великими платниками податків, Департамент транспортної інфраструктури виконавчого органу Київради (КМДА)	
18020200*	Збір за місця для паркування транспортних засобів, сплачений фізичними особами	Головне управління ДПС у м. Києві	
18030100*	Туристичний збір, сплачений юридичними особами	Головне управління ДПС у м. Києві, Центральне міжрегіональне управління ДПС по роботі з великими платниками податків, Управління туризму та промоцій виконавчого органу Київради (КМДА)	
18030200*	Туристичний збір, сплачений фізичними особами	Головне управління ДПС у м. Києві, Управління туризму та промоцій виконавчого органу Київради (КМДА)	
18040000*	Збір за провадження деяких видів підприємницької діяльності, що справлявся до 1 січня 2015 року	Головне управління ДПС у м. Києві	
18041500*	Збір за впровадження торговельної діяльності нафтопрордуктами, скрапленим та стиснутим газом на стаціонарних, малогабарітних і пересувних автозаправочних станціях, заправних пунктах, що справлявся до 1 січня 2015 року		Головне управління ДПС у м. Києві, Центральне міжрегіональне управління ДПС по роботі з великими платниками податків
18041800*	Збір за здійснення діяльності у сфері розваг, сплачений фізичними особами, що справлявся до 1 січня 2015 року	Головне управління ДПС у м. Києві, Центральне міжрегіональне управління ДПС по роботі з великими платниками податків	
18050300*	Єдиний податок з юридичних осіб	Головне управління ДПС у м. Києві	
18050400*	Єдиний податок з фізичних осіб	Головне управління ДПС у м. Києві	
18050500*	Єдиний податок з сільськогосподарських товаровиробників, у яких частка сільськогосподарського товаровиробництва за попередній податковий (звітний) рік дорівнює або перевищує 75 відсотків	Головне управління ДПС у м. Києві	

Код	Найменування доходів згідно із бюджетною класифікацією	Загальний фонд	Спеціальний фонд
1	2	3	4
19010100*	Надходження від викидів забруднюючих речовин в атмосферне повітря стаціонарними джерелами забруднення	Головне управління ДПС у м. Києві, Центральне міжрегіональне управління ДПС по роботі з великими платниками податків	
19010200*	Надходження від скидів забруднюючих речовин безпосередньо у водні об'єкти	Головне управління ДПС у м. Києві, Центральне міжрегіональне управління ДПС по роботі з великими платниками податків	
19010300*	Надходження від розміщення відходів у спеціально відведених для цього місцях чи на об'єктах, крім розміщення окремих видів відходів як вторинної сировини	Головне управління ДПС у м. Києві, Центральне міжрегіональне управління ДПС по роботі з великими платниками податків	
19010400*	Екологічний податок, який справляється за утворення радіоактивних відходів (включаючи вже накопичені) та/або тимчасове зберігання радіоактивних відходів їх виробниками понад установлений особливими умовами ліцензій строк	Головне управління ДПС у м. Києві, Центральне міжрегіональне управління ДПС по роботі з великими платниками податків	
21010300*	Частина чистого прибутку (доходу) комунальних унітарних підприємств та їх об'єднань, що вилучається до бюджету	Головне управління ДПС у м. Києві, Центральне міжрегіональне управління ДПС по роботі з великими платниками податків, Департамент комунальної власності м. Києва виконавчого органу Київради (КМДА), Північний офіс Держаудитслужби (за результатами ревізій та перевірок)	
21010800*	Дивіденди (дохід), нараховані на акції (частки, паї) господарських товариств, у статутних капіталах яких є майно Автономної Республіки Крим, комунальна власність		Головне управління ДПС у м. Києві (за актами перевірок), Департамент комунальної власності м. Києва виконавчого органу Київради (КМДА), Північний офіс Держаудитслужби (за результатами ревізій та перевірок)
21050000*	Плата за розміщення тимчасово вільних коштів місцевих бюджетів	Департамент фінансів виконавчого органу Київради (КМДА), Північний офіс Держаудитслужби (за актами перевірок)	
21080500*	Інші надходження	Головне управління ДПС у м. Києві (за актами перевірок), Північний офіс Держаудитслужби (за результатами ревізій та перевірок)	
21080900*	Штрафні санкції за порушення законодавства про патентування, за порушення норм регулювання обігу готівки та про застосування реєстраторів розрахункових операцій у сфері торгівлі, громадського харчування та послуг	Головне управління ДПС у м. Києві	
21081100*	Адміністративні штрафи та інші санкції	Головне управління ДПС у м. Києві, Державна виконавча служба України, відділ забезпечення роботи адміністративної комісії при виконавчому органі Київради (КМДА), Департамент територіального контролю виконавчого органу Київради (КМДА), Департамент транспортної інфраструктури виконавчого органу Київради (КМДА)	
21110000*	Надходження коштів від відшкодування втрат сільськогосподарського і лісогосподарського виробництва		Департамент земельних ресурсів виконавчого органу Київради (КМДА), Департамент захисту довкілля та адаптиції до змін клімату виконавчого органу Київради (КМДА)
22010200*	Плата за ліцензії на певні види господарської діяльності та сертифікати, що видаються Радою міністрів Автономної Республіки Крим, виконавчими органами місцевих рад і місцевими органами виконавчої влади	Районні в м.Києві державні адміністрації	
22010300*	Адміністративний збір за проведення державної реєстрації юридичних осіб та фізичних осіб - підприємців	Головне управління ДПС у м. Києві (за актами перевірок), районні в м.Києві державні адміністрації (відділи з питань державної реєстрації юридичних осіб, фізичних осіб – підприємців)	
22010500*	Плата за ліцензії на виробництво спирту етилового, коньячного і плодового, алкогольних напоїв та тютюнових виробів	Головне управління ДПС у м. Києві	
22010600*	Плата за ліцензії на право експорту, імпорту та оптової торгівлі спирту етилового, коньячного та плодового	Головне управління ДПС у м. Києві	

Код	Найменування доходів згідно із бюджетною класифікацією	Загальний фонд	Спеціальний фонд
1	2	3	4
22010900*	Плата за державну реєстрацію (крім реєстраційного збору за проведення державної реєстрації юридичних осіб та фізичних осіб - підприємців)	Головне управління ДФС у м. Києві (за актами перевірок), районні в м.Києві державні адміністрації (відділи з питань державної реєстрації юридичних осіб, фізичних осіб – підприємців)	
22011000*	Плата за ліцензії на право оптової торгівлі алкогольними напоями та тютюновими виробами	Головне управління ДПС у м. Києві	
22011100*	Плата за ліцензії на право роздрібної торгівлі алкогольними напоями та тютюновими виробами	Головне управління ДПС у м. Києві, Центральне міжрегіональне управління ДПС по роботі з великими платниками податків	
22011800*	Плата за ліцензії та сертифікати, що сплачується ліцензіатами за місцем здійснення діяльності	Центральні органи виконавчої влади, державні колегіальні органи, місцеві держадміністрації та органи місцевого самоврядування, які є відповідальними за надання адміністративних послуг та/або до сфери управління яких належать підприємства, установи і організації, що відповідно до закону мають повноваження з надання платних адміністративних послуг, Департамент з питань державного архітектурно-будівельного контролю міста Києва виконавчого органу Київради (КМДА), Департамент освіти і науки виконавчого органу Київради (КМДА)	
22012500*	Плата за надання адміністративних послуг	Центральні органи виконавчої влади, державні колегіальні органи, районні в м.Києві державні адміністрації (відділи з питань реєстрації місця проживання/перебування фізичних осіб), які є відповідальними за надання адміністративних послуг та/або до сфери управління яких належать підприємства, установи і організації, що відповідно до закону мають повноваження з надання платних адміністративних послуг	
22012600*	Адміністративний збір за державну реєстрацію речових прав на нерухоме майно та їх обтяжень	Департамент з питань реєстрації виконавчого органу Київради (КМДА)	
22012900*	Плата за скорочення термінів надання послуг у сфері державної реєстрації речових прав на нерухоме майно та їх обтяжень і державної реєстрації юридичних осіб, фізичних осіб - підприємців та громадських формувань, а також плата за надання інших платних послуг, пов'язаних з такою державною реєстрацією	Департамент з питань реєстрації виконавчого органу Київради (КМДА), районні в м.Києві державні адміністрації (відділи з питань державної реєстрації юридичних осіб, фізичних осіб – підприємців)	
22013100*	Плата за ліцензії на виробництво пального	Головне управління ДПС у м. Києві, Центральне міжрегіональне управління ДПС по роботі з великими платниками податків	
22013200*	Плата за ліцензії на право оптової торгівлі пальним	Головне управління ДПС у м. Києві, Центральне міжрегіональне управління ДПС по роботі з великими платниками податків	
22013300*	Плата за ліцензії на право роздрібної торгівлі пальним	Головне управління ДПС у м. Києві, Центральне міжрегіональне управління ДПС по роботі з великими платниками податків	
22013400*	Плата за ліцензії на право зберігання пального	Головне управління ДПС у м. Києві, Центральне міжрегіональне управління ДПС по роботі з великими платниками податків	
22080400*	Надходження від орендної плати за користування цілісним майновим комплексом та іншим майном, що перебуває в комунальній власності	Департамент комунальної власності м. Києва виконавчого органу Київради (КМДА), Департамент промисловості та розвитку підприємництва виконавчого органу Київради (КМДА), Головне управління ДФС у м. Києві (за актами перевірок), Північний офіс Держаудитслужби(за результатами ревізій та перевірок)	

Код	Найменування доходів згідно із бюджетною класифікацією	Загальний фонд	Спеціальний фонд
1	2	3	4
22090100*	Державне мито, що сплачується за місцем розгляду та оформлення документів, у тому числі за оформлення документів на спадщину і дарування	Головне управління ДПС у м. Києві (за актами перевірок), територіальні органи Міністерства юстиції України, Національна комісія з цінних паперів та фондового ринку	
22090300*	Державне мито за дії, пов'язані з одержанням патентів на об'кти права інтелектуальної власності, підтримання їх чимниості та передаванням прав їхніми власниками	Міністерство економіки, довкілля та сільського господарства України, Департамент фінансів виконавчого органу Київради (КМДА)	
22090400*	Державне мито, пов'язане з видачею та оформленням закордонних паспортів (посвідок) та паспортів громадян України	Головне управління ДПС у м. Києві (за актами перевірок), Головне управління ДМС у місті Києві	
24030000*	Надходження сум кредиторської та депонентської заборгованості підприємств, організацій та установ, щодо яких минув строк позовної давності	Північний офіс Держаудитслужби (за результатами ревізій та перевірок)	
24060300*	Інші надходження	Районні в м.Києві державні адміністрації, Північний офіс Держаудитслужби (за результатами ревізій та перевірок), Київська міська рада (в частині сплати коштів за рішенннями судів), Департамент земельних ресурсів виконавчого органу Київради (КМДА) (в частині добровільної сплати безпідставно збережених коштів за користування земельними ділянками в розмірі орендної плати за землю на підставі розрахунків Департаменту земельних ресурсів)	
24061600*	Інші надходження до фондів охорони навколишнього природного середовища		Департамент захисту довкілля та адаптиції до змін клімату виконавчого органу Київради (КМДА), Головне управління ДПС у м. Києві (за актами перевірок)
24062100*	Грошові стягнення за шкоду, заподіяну порушенням законодавства про охорону навколишнього природного середовища внаслідок господарської та іншої діяльності		Департамент захисту довкілля та адаптиції до змін клімату виконавчого органу Київради (КМДА), Головне управління ДПС у м. Києві (за актами перевірок)
24110600*	Відсотки за користування позиками, які надавалися з місцевих бюджетів		Департаменти та управління виконавчого органу Київради (КМДА)
24110900*	Відсотки за користування довгостроковим кредитом, що надається з місцевих бюджетів молодим сім'ям та одиноким молодим громадянам на будівництво (реконструкцію) та придбання житла		Департамент будівництва та житлового забезпечення виконавчого органу Київради (КМДА)
24170000	Надходження коштів пайової участі у розвитку інфраструктури населеного пункту		Департамент економіки та інвестицій виконавчого органу Київради (КМДА)
25010100*	Плата за послуги, що надаються бюджетними установами згідно з їх основною діяльністю		Департаменти та управління виконавчого органу Київради (КМДА), Північний офіс Держаудитслужби (за результатами ревізій та перевірок)
25010200*	Надходження бюджетних установ від додаткової (господарської) діяльності		Департаменти та управління виконавчого органу Київради (КМДА), Північний офіс Держаудитслужби (за результатами ревізій та перевірок)
25010300*	Плата за оренду майна бюджетних установ		Департаменти та управління виконавчого органу Київради (КМДА), Департамент комунальної власності м.Києва виконавчого органу Київради (КМДА), Північний офіс Держаудитслужби (за результатами реалізації матеріалів ревізій та перевірок)
25010400*	Надходження бюджетних установ від реалізації в установленому порядку майна (крім нерухомого майна)		Департаменти та управління виконавчого органу Київради (КМДА), Північний офіс Держаудитслужби(за результатами ревізій та перевірок)
25020100*	Благодійні внески, гранти та дарунки		Департаменти та управління виконавчого органу Київради (КМДА), Північний офіс Держаудитслужби (за результатами ревізій та перевірок)
25020200*	Кошти, що отримують бюджетні установи від підприємств, організацій, фізичних осіб та від інших бюджетних установ для виконання цільових заходів		Департаменти та управління виконавчого органу Київради (КМДА), Північний офіс Держаудитслужби (за результатами ревізій та перевірок)
31010200*	Кошти від реалізації безхазяйного майна, знахідок, спадкового майна, майна, одержаного територіальною громадою в порядку спадкування чи дарування, а також валютні цінності і грошові кошти, власники яких невідомі	Головне управління ДПС у м. Києві	

Код	Найменування доходів згідно із бюджетною класифікацією	Загальний фонд	Спеціальний фонд
1	2	3	4
31020000*	Надходження коштів від Державного фонду дорогоцінних металів і дорогоцінного каміння	Головне управління ДПС у м. Києві (за актами перевірки), Державна установа "Державне сховище дорогоцінних металів і дорогоцінного каміння України"	
31030000*	Надходження від відчуження майна, яке належить Автономній Республіці Крим та майна, що знаходиться у комунальній власності		Департамент комунальної власності м. Києва виконавчого органу Київради (КМДА)
33010000*	Надходження від продажу землі		Департамент земельних ресурсів виконавчого органу Київради (КМДА)
50110000*	Цільові фонди, утворені Верховною Радою Автономної Республіки Крим, органами місцевого самоврядування та місцевими органами виконавчої влади		Структурні підрозділи виконавчого органу Київської міської ради (Київської міської державної адміністрації)
50110002*	*Кошти, що надходять відповідно до умов інвестиційних угод та аукціонів*		*Департамент економіки та інвестицій виконавчого органу Київради (КМДА)*
50110003*	*Кошти від продажу загальної площі жилих будинків*		*Департамент будівництва та житлового забезпечення виконавчого органу Київради (КМДА)*
50110004*	*Кошти пайової участі (внеску) власників тимчасових споруд торговельного, побутового, соціально-культурного чи іншого призначення для здійснення підприємницької діяльності, засобів пересувної дрібнороздрібної торгівельної мережі в утриманні об'єктів благоустрою*		*Департамент містобудування та архітектури виконавчого органу Київради (КМДА)*
50110005*	*Кошти від плати за право тимчасового використання місць (для розташування об'єктів зовнішньої реклами), які перебувають у комунальній власності територіальної громади м. Києва та від плати за розміщення реклами на транспорті комунальної власності*		*Управління з питань реклами виконавчого органу Київради (КМДА), Департамент транспортної інфраструктури виконавчого органу Київради (КМДА)*
50110006*	*Кошти, що надходять від сплати за договорами щодо розміщення засобів пересувної дрібнороздрібної торговельної мережі та об'єктів сезонної дрібнороздрібної торговельної мережі*		*Департамент промисловості та розвитку підприємництва виконавчого органу Київради (КМДА)*
50110007*	*Кошти від сплати за місця паркування транспортних засобів*		*Департамент транспортної інфраструктури виконавчого органу Київради (КМДА)*
50110009*	*Кошти відновної вартості зелених насаджень, що підлягають видаленню на території міста Києва*		*Департамент захисту довкілля та адаптиції до змін клімату виконавчого органу Київради (КМДА)*

* Головне управління Державної казначейської служби України у м. Києві здійснює контроль бюджетних повноважень при зарахуванні надходжень та проведенні платежів за всіма кодами бюджетної класифікації

Київський міський голова Віталій КЛИЧКО

Додаток 10
до рішення Київської міської ради «Про бюджет міста Києва на 2026 рік»
від _____ № _____

2600000000
(код бюджету)

Положення
про формування та використання коштів цільового фонду спеціального фонду бюджету міста Києва у 2026 році

1. Цільовий фонд є складовою частиною доходів та видатків спеціального фонду бюджету міста Києва, формується за рахунок коштів, передбачених пунктом 2 цього Положення, та спрямовується на цілі, передбачені пунктом 3 цього Положення.

2. Джерелами формування коштів цільового фонду спеціального фонду бюджету міста Києва є:

2.1. Кошти від плати за право тимчасового використання місць (для розташування об'єктів зовнішньої реклами), які перебувають у комунальній власності територіальної громади міста Києва, та від плати за розміщення реклами на транспорті комунальної власності.

2.2. Кошти, що надходять відповідно до умов інвестиційних угод та аукціонів.

2.3. Кошти відновної вартості зелених насаджень, що підлягають видаленню на території міста Києва.

2.4. Надходження коштів пайової участі (внеску) власників тимчасових споруд торговельного, побутового, соціально-культурного чи іншого призначення для здійснення підприємницької діяльності, засобів пересувної дрібнороздрібної торговельної мережі в утриманні об'єктів благоустрою м. Києва.

2.5. Кошти за послуги з користування закріпленими за Комунальним підприємством «Київтранспарксервіс» майданчиками для платного паркування транспортних засобів.

2.6. Кошти, що надходять від сплати за договорами щодо розміщення засобів пересувної дрібнороздрібної торговельної мережі та об'єктів сезонної дрібнороздрібної торговельної мережі, понад початкову ціну предметів торгів щодо розміщення засобів пересувної дрібнороздрібної торговельної мережі та об'єктів сезонної дрібнороздрібної торговельної мережі за вирахуванням сплаченого податку на додану вартість.

2.7. Залишки коштів цільового фонду станом на 01 січня 2026 року.

3. Кошти цільового фонду спеціального фонду бюджету міста Києва спрямовуються:

3.1. На поточні та капітальні видатки підприємств, установ, організацій територіальної громади міста Києва.

3.2. На видатки заходів з благоустрою міста Києва.

3.3. Відповідно до рішення Київської міської ради від 27 жовтня 2011 року № 384/6600 «Про затвердження Порядку видалення зелених насаджень на території міста Києва» на закупівлю садивного матеріалу декоративних дерев і кущів, капітальний ремонт зелених насаджень за рахунок джерела, визначеного пунктом 2.3 цього Положення, за пооб'єктним переліком, що затверджується виконавчим органом Київської міської ради (Київською міською державною адміністрацією).

3.4. На заходи Департаменту транспортної інфраструктури виконавчого органу Київської міської ради (Київської міської державної адміністрації) із забезпечення безпеки дорожнього руху та розвитку паркувального простору за рахунок джерела, визначеного пунктом 2.5 цього Положення.

4. Облік доходів цільового фонду проводиться в складі доходів спеціального фонду бюджету міста Києва за кодом бюджетної класифікації 50000000, облік видатків в складі видатків спеціального фонду бюджету міста Києва за кодом 7691 типової програмної класифікації видатків та кредитування місцевих бюджетів проводиться органами Державної казначейської служби України.

5. Кошти цільового фонду зберігаються на рахунках, відкритих в органах Державної казначейської служби, та мають постійне бюджетне призначення і вилученню не підлягають.

6. Письмова інформація про надходження і витрачання коштів цільового фонду подається Київській міській раді одночасно з поданням інформації про виконання бюджету.

7. Звіт про доходи і видатки цільового фонду розглядається на сесії Київської міської ради одночасно із розглядом звіту про виконання бюджету за відповідний рік.

8. Контроль за виконанням Положення про формування та використання коштів цільового фонду спеціального фонду бюджету міста Києва покладається на постійну комісію Київської міської ради з питань бюджету, соціально-економічного розвитку та інвестиційної діяльності.

Київський міський голова Віталій КЛИЧКО

Додаток 11
До рішення Київської міської ради
«Про бюджет міста Києва на 2026 рік»
від_____№_____

Мінімальні розміри орендної плати за земельні ділянки комунальної власності територіальної громади міста Києва (у відсотках від нормативної грошової оцінки)

2600000000
(код бюджету)

Код[1] / не встановлено	Найменування видів цільового призначення земельних ділянок / види економічної діяльності	Мінімальні розміри орендної плати (у відсотках від нормативної грошової оцінки)
01	Земельні ділянки сільськогосподарського призначення (земельні ділянки, надані для виробництва сільськогосподарської продукції, здійснення сільськогосподарської науково-дослідної та навчальної діяльності, розміщення відповідної виробничої інфраструктури, у тому числі інфраструктури оптових ринків сільськогосподарської продукції, або призначені для цих цілей; земельні ділянки, надані для діяльності у сфері надання послуг у сільському господарстві, та інше)	
01.01	Для ведення товарного сільськогосподарського виробництва	3
01.02	Для ведення фермерського господарства	3
01.03	Для ведення особистого селянського господарства	3
01.04	Для ведення підсобного сільського господарства	3
01.05	Для індивідуального садівництва	3
01.06	Для колективного садівництва	3
01.07	Для городництва	3
01.08	Для сінокосіння і випасання худоби	3
01.09	Для дослідних і навчальних цілей	3
01.10	Для пропаганди передового досвіду ведення сільського господарства	3

Код[1] / не встановлено	Найменування видів цільового призначення земельних ділянок / види економічної діяльності	Мінімальні розміри орендної плати (у відсотках від нормативної грошової оцінки)
01.11	Для надання послуг у сільському господарстві	3
01.12	Для розміщення інфраструктури оптових ринків сільськогосподарської продукції	5
01.13	Для іншого сільськогосподарського призначення	3
01.14	Для цілей підрозділів 01.01 - 01.13, 01.15 - 01.19 та для збереження та використання земель природно-заповідного фонду	3
01.15	Земельні ділянки під сільськогосподарськими будівлями і дворами	-
01.16	Земельні ділянки під полезахисними лісовими смугами	-
01.17	Земельні ділянки запасу (земельні ділянки, які не надані у власність або користування громадянами чи юридичними особами)	-
01.18	Земельні ділянки загального користування, які використовуються як польові дороги, прогони	-
01.19	Земельні ділянки під громадськими сіножатями та громадськими пасовищами	-
02	Земельні ділянки житлової забудови (земельні ділянки, які використовуються для розміщення житлової забудови (житлові будинки, гуртожитки, господарські будівлі та інше); земельні ділянки, які використовуються для розміщення гаражного будівництва)	
02.01	Для будівництва і обслуговування житлового будинку, господарських будівель і споруд (присадибна ділянка)	0,1
02.02	Для колективного житлового будівництва	0,1
	Для колективного житлового будівництва (на період будівництва)	3

Код[1] / не встановлено	Найменування видів цільового призначення земельних ділянок / види економічної діяльності	Мінімальні розміри орендної плати (у відсотках від нормативної грошової оцінки)
02.03	Для будівництва і обслуговування багатоквартирного житлового будинку	0,1
	Для будівництва і обслуговування багатоквартирного житлового будинку (на період будівництва)	3
02.04	Для будівництва і обслуговування будівель тимчасового проживання	5
02.05	Для будівництва індивідуальних гаражів	3
02.06	Для колективного гаражного будівництва	0,1
02.07	Для іншої житлової забудови	3
02.08	Для цілей підрозділів 02.01 - 02.07, 02.09 - 02.12 та для збереження та використання земель природно-заповідного фонду	3
02.09	Для будівництва і обслуговування паркінгів та автостоянок на землях житлової та громадської забудови	3
02.10	Для будівництва і обслуговування багатоквартирного житлового будинку з об'єктами торгово-розважальної та ринкової інфраструктури (житлове використання)	0,1
	Для будівництва і обслуговування багатоквартирного житлового будинку з об'єктами торгово-розважальної та ринкової інфраструктури (на період будівництва)	3
	Для будівництва і обслуговування багатоквартирного житлового будинку з об'єктами торгово-розважальної та ринкової інфраструктури (нежитлове використання)	5
02.11	Земельні ділянки запасу (земельні ділянки, які не надані у власність або користування громадянам чи юридичним особам)	-

Код[1] / не встановлено	Найменування видів цільового призначення земельних ділянок / види економічної діяльності	Мінімальні розміри орендної плати (у відсотках від нормативної грошової оцінки)
02.12	Земельні ділянки загального користування, які використовуються як внутрішньоквартальні проїзди, пішохідні зони	-
03	Земельні ділянки громадської забудови (земельні ділянки, які використовуються для розміщення громадських будівель і споруд (готелів, офісних будівель, торговельних будівель, для публічних виступів, для музеїв та бібліотек, для навчальних та дослідних закладів, для лікарень та оздоровчих закладів), інших об'єктів загального користування)	
03.01	Для будівництва та обслуговування будівель органів державної влади та органів місцевого самоврядування	3
	Для будівництва та обслуговування будівель органів державної влади та органів місцевого самоврядування (виключно для будівництва та обслуговування будівель органів місцевого самоврядування міста Києва)	0,01
03.02	Для будівництва та обслуговування будівель закладів освіти	0,01
03.03	Для будівництва та обслуговування будівель закладів охорони здоров'я та соціальної допомоги	3
03.04	Для будівництва та обслуговування будівель громадських та релігійних організацій	3
03.05	Для будівництва та обслуговування будівель закладів культурно-просвітницького обслуговування	3
03.06	Для будівництва та обслуговування будівель екстериторіальних організацій та органів	12

Код[1] / не встановлено	Найменування видів цільового призначення земельних ділянок / види економічної діяльності	Мінімальні розміри орендної плати (у відсотках від нормативної грошової оцінки)
03.07	Для будівництва та обслуговування будівель торгівлі	5
	Для будівництва та обслуговування будівель торгівлі (роздрібна торгівля пальним в мережах автозаправних станцій, комплексів, їх обслуговування, оптова торгівля пальним, заїзди, виїзди до автозаправних комплексів)	12
03.08	Для будівництва та обслуговування об'єктів туристичної інфраструктури та закладів громадського харчування	5
03.09	Для будівництва та обслуговування будівель кредитно-фінансових установ	12
03.10	Для будівництва та обслуговування адміністративних будинків, офісних будівель компаній, які займаються підприємницькою діяльністю, пов'язаною з отриманням прибутку	5
03.11	Для будівництва та обслуговування будівель і споруд закладів науки	1
03.12	Для будівництва та обслуговування будівель закладів комунального обслуговування	1
03.13	Для будівництва та обслуговування будівель закладів побутового обслуговування	3
03.14	Для розміщення та постійної діяльності органів і підрозділів ДСНС	0,01
03.15	Для будівництва та обслуговування інших будівель громадської забудови	12
03.16	Для цілей підрозділів 03.01 - 03.15, 03.17 - 03.20 та для збереження та використання земель природно-заповідного фонду	3

Код[1] / не встановлено	Найменування видів цільового призначення земельних ділянок / види економічної діяльності	Мінімальні розміри орендної плати (у відсотках від нормативної грошової оцінки)
03.17	Для розміщення та експлуатації закладів з обслуговування відвідувачів об'єктів рекреаційного призначення	3
03.18	Для розміщення та експлуатації установ/місць виконання покарань	0,1
03.19	Земельні ділянки запасу (земельні ділянки, які не надані у власність або користування громадянам чи юридичним особам)	-
03.20	Земельні ділянки загального користування, які використовуються як внутрішньоквартальні проїзди, пішохідні зони	-
04	Земельні ділянки природно-заповідного фонду (природні території та об'єкти (природні заповідники, національні природні парки, біосферні заповідники, регіональні ландшафтні парки, заказники, пам'ятки природи, заповідні урочища), а також штучно створені об'єкти (ботанічні сади, дендрологічні парки, зоологічні парки, парки-пам'ятки садово-паркового мистецтва), що надаються в постійне користування спеціальним адміністраціям територій та об'єктів природно-заповідного фонду (крім земельних ділянок під об'єктами природно-заповідного фонду, що включені до їх складу без вилучення)	
04.01	Для збереження та використання біосферних заповідників	0,01
04.02	Для збереження та використання природних заповідників	0,01
04.03	Для збереження та використання національних природних парків	0,01

Код[1] / не встановлено	Найменування видів цільового призначення земельних ділянок / види економічної діяльності	Мінімальні розміри орендної плати (у відсотках від нормативної грошової оцінки)
04.04	Для збереження та використання ботанічних садів	0,01
04.05	Для збереження та використання зоологічних парків	0,01
04.06	Для збереження та використання дендрологічних парків	0,01
04.07	Для збереження та використання парків - пам'яток садово-паркового мистецтва	0,01
04.08	Для збереження та використання заказників	0,01
04.09	Для збереження та використання заповідних урочищ	0,01
04.10	Для збереження та використання пам'яток природи	0,01
04.11	Для збереження та використання регіональних ландшафтних парків	0,01
05	Земельні ділянки іншого природоохоронного призначення	
05.01	Земельні ділянки іншого природоохоронного призначення (земельні ділянки, в межах яких є природні об'єкти, що мають особливу наукову цінність, та які надаються для збереження і використання цих об'єктів, проведення наукових досліджень, освітньої та виховної роботи)	0,1
05.02	Земельні ділянки запасу (земельні ділянки, які не надані у власність або користування громадянам чи юридичним особам)	-
06	Земельні ділянки оздоровчого призначення (земельні ділянки, що мають природні	

Код[1] / не встановлено	Найменування видів цільового призначення земельних ділянок / види економічної діяльності	Мінімальні розміри орендної плати (у відсотках від нормативної грошової оцінки)
	лікувальні властивості, які використовуються або можуть використовуватися для профілактики захворювань і лікування людей)	
06.01	Для будівництва і обслуговування санаторно-оздоровчих закладів	3
	Для будівництва і обслуговування санаторно-оздоровчих закладів (виключно - діяльність дитячих санаторно-курортних та оздоровчих закладів незалежно від їх підпорядкованості)	0,1
06.02	Для розробки родовищ природних лікувальних ресурсів	3
06.03	Для інших оздоровчих цілей	3
06.04	Для цілей підрозділів 06.01 - 06.03, 06.05 та для збереження та використання земель природно-заповідного фонду	3
06.05	Земельні ділянки запасу (земельні ділянки, які не надані у власність або користування громадянам чи юридичним особам)	-
07	Земельні ділянки рекреаційного призначення (земельні ділянки зелених зон і зелених насаджень міст та інших населених пунктів, навчально-туристських та екологічних стежок, маркованих трас, земельні ділянки, зайняті територіями будинків відпочинку, пансіонатів, об'єктів фізичної культури і спорту, туристичних баз, кемпінгів, яхт-клубів, стаціонарних і наметових туристично-оздоровчих таборів, будинків рибалок і мисливців, дитячих туристичних станцій, дитячих та спортивних таборів, інших	

Код[1] / не встановлено	Найменування видів цільового призначення земельних ділянок / види економічної діяльності	Мінімальні розміри орендної плати (у відсотках від нормативної грошової оцінки)
	аналогічних об'єктів, а також земельні ділянки, надані для дачного будівництва і спорудження інших об'єктів стаціонарної рекреації)	
07.01	Для будівництва та обслуговування об'єктів рекреаційного призначення (органи державної влади, органи місцевого самоврядування, підприємства, установи та організації державної і комунальної форм власності)	1
	Для будівництва та обслуговування об'єктів рекреаційного призначення (крім органів державної влади, органів місцевого самоврядування, підприємств, установ та організацій державної і комунальної форм власності)	3
07.02	Для будівництва та обслуговування об'єктів фізичної культури і спорту (органи державної влади, органи місцевого самоврядування, підприємства, установи та організації державної і комунальної форм власності)	0,01
	Для будівництва та обслуговування об'єктів фізичної культури і спорту (крім органів державної влади, органів місцевого самоврядування, підприємств, установ та організацій державної і комунальної форм власності)	3
07.03	Для індивідуального дачного будівництва	3
07.04	Для колективного дачного будівництва	3
07.05	Для цілей підрозділів 07.01 - 07.04, 07.06 - 07.09 та для збереження та використання земель природно-заповідного фонду	3

Код[1] / не встановлено	Найменування видів цільового призначення земельних ділянок / види економічної діяльності	Мінімальні розміри орендної плати (у відсотках від нормативної грошової оцінки)
07.06	Для збереження, використання та відтворення зелених зон і зелених насаджень	1
07.07	Земельні ділянки запасу (земельні ділянки, які не надані у власність або користування громадянам чи юридичним особам)	-
07.08	Земельні ділянки загального користування, які використовуються як зелені насадження загального користування	1
07.09	Земельні ділянки загального користування відведені під місця поховання	1
08	Земельні ділянки історико-культурного призначення (земельні ділянки, на яких розташовані: пам'ятки культурної спадщини, їх комплекси (ансамблі), історико-культурні заповідники, історико-культурні заповідні території, охоронювані археологічні території, музеї просто неба, меморіальні музеї-садиби)	
08.01	Для забезпечення охорони об'єктів культурної спадщини	0,01
	Для забезпечення охорони об'єктів культурної спадщини (багатоквартирний житловий будинок)	0,3
	Для забезпечення охорони об'єктів культурної спадщини (багатоквартирний житловий будинок з об’єктами торгово-розважальної та ринкової інфраструктури)	3

Код[1] / не встановлено	Найменування видів цільового призначення земельних ділянок / види економічної діяльності	Мінімальні розміри орендної плати (у відсотках від нормативної грошової оцінки)
	Для забезпечення охорони об'єктів культурної спадщини (будівлі торгівлі, об'єкти туристичної інфраструктури, заклади громадського харчування, адміністративні будинки, офісні будівлі компаній, які займаються підприємницькою діяльністю, пов'язаною з отриманням прибутку)	5
08.02	Для розміщення та обслуговування музейних закладів	0,01
08.03	Для іншого історико-культурного призначення	0,01
	Для іншого історико-культурного призначення (багатоквартирний житловий будинок)	0,3
	Для іншого історико-культурного призначення (багатоквартирний житловий будинок з об'єктами торгово-розважальної та ринкової інфраструктури)	3
	Для іншого історико-культурного призначення (будівлі торгівлі, об'єкти туристичної інфраструктури, заклади громадського харчування, адміністративні будинки, офісні будівлі компаній, які займаються підприємницькою діяльністю, пов'язаною з отриманням прибутку)	5
08.04	Для цілей підрозділів 08.01 - 08.03, 08.05 та для збереження та використання земель природно-заповідного фонду	0,01
08.05	Земельні ділянки запасу (земельні ділянки, які не надані у власність або користування громадянам чи юридичним особам)	-

Код[1] / не встановлено	Найменування видів цільового призначення земельних ділянок / види економічної діяльності	Мінімальні розміри орендної плати (у відсотках від нормативної грошової оцінки)
09	Земельні ділянки лісогосподарського призначення (земельні ділянки, вкриті лісовою рослинністю, а також не вкриті лісовою рослинністю, нелісові земельні ділянки, які надані та використовуються для потреб лісового господарства, крім земельних ділянок, зайнятих зеленими насадженнями у межах населених пунктів, які не віднесені до категорії лісів, а також земельних ділянок, зайнятих окремими деревами і групами дерев, чагарниками на сільськогосподарських угіддях, присадибних, дачних і садових ділянках)	
09.01	Для ведення лісового господарства і пов'язаних з ним послуг	3
09.02	Для іншого лісогосподарського призначення	3
09.03	Для цілей підрозділів 09.01 - 09.02, 09.04 - 09.05 та для збереження та використання земель природно-заповідного фонду	3
09.04	Для розміщення господарських дворів лісогосподарських підприємств, установ, організацій та будівель лісомисливського господарства	0,1
09.05	Земельні ділянки запасу (земельні ділянки, які не надані у власність або користування громадянам чи юридичним особам)	-
10	Земельні ділянки водного фонду (земельні ділянки, зайняті морями, річками, озерами, водосховищами, іншими водними об'єктами, болотами, а також островами, не зайнятими лісами; прибережними захисними смугами вздовж морів, річок та навколо водойм, крім	

Код[1] / не встановлено	Найменування видів цільового призначення земельних ділянок / види економічної діяльності	Мінімальні розміри орендної плати (у відсотках від нормативної грошової оцінки)
	земель, зайнятих лісами; гідротехнічними, іншими водогосподарськими спорудами та каналами, а також земельні ділянки, виділені під смуги відведення для них; береговими смугами водних шляхів)	
10.01	Для експлуатації та догляду за водними об'єктами	3
10.02	Для облаштування та догляду за прибережними захисними смугами	3
10.03	Для експлуатації та догляду за смугами відведення	3
10.04	Для експлуатації та догляду за гідротехнічними, іншими водогосподарськими спорудами і каналами	3
10.05	Для догляду за береговими смугами водних шляхів	3
10.06	Для сінокосіння	3
10.07	Для рибогосподарських потреб	5
10.08	Для культурно-оздоровчих потреб, рекреаційних, спортивних і туристичних цілей	3
10.09	Для проведення науково-дослідних робіт	3
10.10	Для будівництва та експлуатації гідротехнічних, гідрометричних та лінійних споруд	3
10.12	Для цілей підрозділів 10.01 - 10.11, 10.13 - 10.16 та для збереження та використання земель природно-заповідного фонду	3
10.13	Земельні ділянки запасу (земельні ділянки, які не надані у власність або користування громадянам чи юридичним особам)	-
10.14	Водні об'єкти загального користування	1
10.15	Земельні ділянки під пляжами	1

Код[1] / не встановлено	Найменування видів цільового призначення земельних ділянок / види економічної діяльності	Мінімальні розміри орендної плати (у відсотках від нормативної грошової оцінки)
10.16	Земельні ділянки під громадськими сіножатями	-
11	Земельні ділянки промисловості (земельні ділянки, надані для розміщення та експлуатації основних, підсобних і допоміжних будівель та споруд промислових, гірничодобувних, транспортних та інших підприємств, їх під'їзних шляхів, інженерних мереж, адміністративно-побутових будівель, інших споруд)	
11.01	Для розміщення та експлуатації основних, підсобних і допоміжних будівель та споруд підприємствами, що пов'язані з користуванням надрами	3
11.02	Для розміщення та експлуатації основних, підсобних і допоміжних будівель та споруд підприємств переробної, машинобудівної та іншої промисловості, включаючи об’єкти оброблення відходів, зокрема із енергогенеруючим блоком	4
11.03	Для розміщення та експлуатації основних, підсобних і допоміжних будівель та споруд будівельних організацій та підприємств	3
11.04	Для розміщення та експлуатації основних, підсобних і допоміжних будівель та споруд технічної інфраструктури (виробництва та розподілення газу, постачання пари та гарячої води, збирання, очищення та розподілення води)	3
11.05	Для цілей підрозділів 11.01 - 11.04, 11.06 - 11.08 та для збереження та використання земель природно-заповідного фонду	3

Код[1] / не встановлено	Найменування видів цільового призначення земельних ділянок / види економічної діяльності	Мінімальні розміри орендної плати (у відсотках від нормативної грошової оцінки)
11.06	Земельні ділянки запасу (земельні ділянки, які не надані у власність або користування громадянам чи юридичним особам)	-
11.07	Земельні ділянки загального користування, які використовуються як зелені насадження спеціального призначення	3
11.08	Земельні ділянки загального користування, відведенні для цілей поводження з відходами	3
12	Земельні ділянки транспорту (земельні ділянки, надані підприємствам, установам та організаціям залізничного, автомобільного транспорту і дорожнього господарства, морського, річкового, авіаційного, трубопровідного транспорту та міського електротранспорту для виконання покладених на них завдань щодо експлуатації, ремонту і розвитку об'єктів транспорту)	
12.01	Для розміщення та експлуатації будівель і споруд залізничного транспорту	3
	Для акціонерного товариства залізничного транспорту загального користування та підприємств залізничного транспорту загального користування	у розмірі земельного податку
12.02	Для розміщення та експлуатації будівель і споруд морського транспорту	3
12.03	Для розміщення та експлуатації будівель і споруд річкового транспорту	3
12.04	Для розміщення та експлуатації будівель і споруд автомобільного транспорту та дорожнього господарства	5
	Для розміщення та експлуатації будівель і споруд автомобільного транспорту та	12

Код[1] / не встановлено	Найменування видів цільового призначення земельних ділянок / види економічної діяльності	Мінімальні розміри орендної плати (у відсотках від нормативної грошової оцінки)
	дорожнього господарства (роздрібна торгівля пальним в мережах автозаправних станцій, комплексів, їх обслуговування, оптова торгівля пальним, заїзди, виїзди до автозаправних комплексів)	
12.05	Для розміщення та експлуатації будівель і споруд авіаційного транспорту	3
12.06	Для розміщення та експлуатації об'єктів трубопровідного транспорту	3
12.07	Для розміщення та експлуатації будівель і споруд міського електротранспорту	1
12.08	Для розміщення та експлуатації будівель і споруд додаткових транспортних послуг та допоміжних операцій	3
12.09	Для розміщення та експлуатації будівель і споруд іншого наземного транспорту	3
12.10	Для цілей підрозділів 12.01 - 12.09, 12.11 - 12.13 та для збереження та використання земель природно-заповідного фонду	3
12.11	Для розміщення та експлуатації об'єктів дорожнього сервісу	5
	Для розміщення та експлуатації об'єктів дорожнього сервісу (роздрібна торгівля пальним в мережах автозаправних станцій, комплексів, їх обслуговування, оптова торгівля пальним, заїзди, виїзди до автозаправних комплексів)	12
12.12	Земельні ділянки запасу (земельні ділянки, які не надані у власність або користування громадянам чи юридичним особам)	-

Код[1] / не встановлено	Найменування видів цільового призначення земельних ділянок / види економічної діяльності	Мінімальні розміри орендної плати (у відсотках від нормативної грошової оцінки)
12.13	Земельні ділянки загального користування, які використовуються як вулиці, майдани, проїзди, дороги, набережні	-
13	Земельні ділянки електронних комунікацій (земельні ділянки, надані під повітряні і кабельні телефонно-телеграфні лінії та супутникові засоби зв'язку, а також підприємствам, установам та організаціям для здійснення відповідної діяльності)	
13.01	Для розміщення та експлуатації об'єктів і споруд електронних комунікацій	3
13.02	Для розміщення та експлуатації будівель та споруд об'єктів поштового зв'язку	3
13.03	Для розміщення та експлуатації інших технічних засобів	3
13.04	Для цілей підрозділів 13.01 - 13.03, 13.05 - 13.06 та для збереження і використання земель природно-заповідного фонду	3
13.05	Для розміщення та постійної діяльності Державної служби спеціального зв'язку та захисту інформації України	0,1
13.06	Земельні ділянки запасу (земельні ділянки, які не надані у власність або користування громадянам чи юридичним особам)	-

Код[1] / не встановлено	Найменування видів цільового призначення земельних ділянок / види економічної діяльності	Мінімальні розміри орендної плати (у відсотках від нормативної грошової оцінки)
14	Земельні ділянки енергетики (земельні ділянки, надані в установленому порядку для розміщення, будівництва і експлуатації та обслуговування об'єктів енергогенеруючих підприємств, установ і організацій (атомні, теплові, гідро- та гідроакумулюючі електростанції, теплоелектроцентралі, котельні), об'єктів альтернативної енергетики (електростанції з використанням енергії вітру, сонця та інших джерел), об'єктів передачі електричної та теплової енергії (повітряні та кабельні лінії електропередачі, трансформаторні підстанції, розподільні пункти та пристрої, теплові мережі), виробничих об'єктів, необхідних для експлуатації об'єктів енергетики, в тому числі баз та пунктів)	
14.01	Для розміщення, будівництва, експлуатації та обслуговування будівель і споруд об'єктів енергогенеруючих підприємств, установ і організацій	3
14.02	Для розміщення, будівництва, експлуатації та обслуговування будівель і споруд об'єктів передачі електричної енергії та теплової енергії	3
14.03	Для цілей підрозділів 14.01 - 14.02, 14.04 - 14.06 та для збереження та використання земель природно-заповідного фонду	3
14.04	Земельні ділянки запасу (земельні ділянки, які не надані у власність або користування громадянам чи юридичним особам)	-

Код[1] / не встановлено	Найменування видів цільового призначення земельних ділянок / види економічної діяльності	Мінімальні розміри орендної плати (у відсотках від нормативної грошової оцінки)
14.05	Земельні ділянки загального користування, які використовуються як зелені насадження спеціального призначення	3
14.06	Земельні ділянки загального користування, відведені для цілей поводження з відходами	3
15	Земельні ділянки оборони (земельні ділянки, призначені для забезпечення діяльності Збройних Сил, інших утворених відповідно до законів України військових формувань, Міноборони, розвідувальних органів, Державної прикордонної служби, Служби безпеки, МВС, Національної поліції, а також для розміщення військових частин, військових навчальних закладів, підприємств, установ та організацій, що перебувають у сфері управління зазначених органів та/або входять до структури Збройних Сил, інших утворених відповідно до законів України військових формувань)	
15.01	Для забезпечення діяльності, а також розміщення військових частин, військових навчальних закладів, установ та організацій, що входять до структури Збройних Сил	0,1
15.02	Для забезпечення діяльності, а також розміщення органу управління, військових частин, військових навчальних закладів, підприємств, установ та організацій, що входять до структури Національної гвардії	0,1

Код[1] / не встановлено	Найменування видів цільового призначення земельних ділянок / види економічної діяльності	Мінімальні розміри орендної плати (у відсотках від нормативної грошової оцінки)
15.03	Для розміщення та забезпечення діяльності Державної прикордонної служби, а також для розміщення військових частин, військових навчальних закладів, підприємств, установ та організацій, що перебувають у сфері управління Державної прикордонної служби	0,1
15.04	Для розміщення та забезпечення діяльності Служби безпеки, а також для розміщення військових частин, військових навчальних закладів, підприємств, установ та організацій, що перебувають у сфері управління Служби безпеки	0,1
15.05	Для забезпечення діяльності, а також розміщення органу управління, військових частин, підприємств, установ та організацій, що входять до структури Держспецтрансслужби	0,1
15.06	Для розміщення та забезпечення діяльності розвідувальних органів, Служби зовнішньої розвідки, а також для розміщення військових частин, військових навчальних закладів, підприємств, установ та організацій, що перебувають у сфері управління зазначених органів	0,1
15.07	Для розміщення та забезпечення діяльності інших утворених відповідно до законів військових формувань	0,1
15.08	Для цілей підрозділів 15.01-15.07, 15.09-15.11 та для збереження та використання земель природно-заповідного фонду	0,1

Код[1] / не встановлено	Найменування видів цільового призначення земельних ділянок / види економічної діяльності	Мінімальні розміри орендної плати (у відсотках від нормативної грошової оцінки)
15.09	Для розміщення та забезпечення діяльності МВС, у тому числі структурних підрозділів апарату МВС, територіальних органів, закладів, підприємств, установ, що перебувають у сфері управління МВС	0,1
15.10	Для розміщення та забезпечення діяльності Національної поліції, її територіальних органів, підприємств, установ та організацій, що належать до сфери управління Національної поліції	0,1
15.11	Для забезпечення діяльності та/або розміщення Міноборони, структурних підрозділів Міноборони, територіальних органів, військових частин, військових навчальних закладів, підприємств, установ та організацій, що перебувають у сфері управління Міноборони	0,1
не встановлено	Житлове використання	3
не встановлено	Землі сільськогосподарського призначення (крім оптових ринків сільськогосподарської продукції)	3
не встановлено	Землі сільськогосподарського призначення (розміщення оптових ринків сільськогосподарської продукції)	5
не встановлено	Для рибогосподарських потреб	5
не встановлено	Роздрібна та оптова торгівля	5

Код[1] / не встановлено	Найменування видів цільового призначення земельних ділянок / види економічної діяльності	Мінімальні розміри орендної плати (у відсотках від нормативної грошової оцінки)
не встановлено	Роздрібна торгівля пальним в мережах автозаправних станцій, комплексів, їх обслуговування, оптова торгівля пальним	12
не встановлено	Надання в оренду та експлуатацію власного чи орендованого нерухомого майна	5
не встановлено	Діяльність дипломатичних і консульських служб та місій	12
не встановлено	Фінансова та страхова діяльність	12
не встановлено	Діяльність готелів, подібних засобів тимчасового розміщення	5
не встановлено	Інші види використання	3

Примітка:

[1] Код виду цільового призначення земель зазначається згідно з Класифікатором видів цільового призначення земельних ділянок, наведеним у додатку 59 до Порядку ведення Державного земельного кадастру, затвердженого постановою Кабінету Міністрів України від 17 жовтня 2012 року № 1051 «Про затвердження Порядку ведення Державного земельного кадастру».

У разі передачі в оренду будівель, споруд, що розташовані на земельній ділянці, розмір річної орендної плати збільшується в 1,2 рази.

Київський міський голова Віталій КЛИЧКО

Додаток 12
До рішення Київської міської ради
«Про бюджет міста Києва на 2026 рік»
від_____№_____

Додаткові коефіцієнти, які застосовуються під час визначення мінімальної вартості місячної оренди 1 кв. метра загальної площі нерухомого майна фізичних осіб

- у разі знаходження нерухомого майна, що здається в оренду, в об'єктах які розміщені в межах курортних, заповідних зон, в об'єктах культурної спадщини національного значення, розташованих в межах історичного центру міста – коефіцієнт місцезнаходження об'єкта нерухомого майна дорівнює 2;

- у разі знаходження нерухомого майна, що здається в оренду, в об'єктах культурної спадщини місцевого значення, розташованих в межах історичного центру міста – коефіцієнт місцезнаходження об'єкта нерухомого майна дорівнює 1,75;

- у разі знаходження нерухомого майна, що здається в оренду, в щойно виявлених об'єктах культурної спадщини, розташованих в межах історичного центру міста – коефіцієнт місцезнаходження об'єкта нерухомого майна дорівнює 1,5;

- у разі знаходження нерухомого майна, що здається в оренду, в об'єктах, які не є об'єктами культурної спадщини, розташованих в межах історичного центру міста – коефіцієнт місцезнаходження об'єкта нерухомого майна дорівнює 1,25;

- у разі знаходження нерухомого майна, що здається в оренду, в об'єктах культурної спадщини національного значення, розташованих за межами історичного центру міста – коефіцієнт місцезнаходження об'єкта нерухомого майна дорівнює 1,5;

- у разі знаходження нерухомого майна, що здається в оренду, в об'єктах культурної спадщини місцевого значення та в щойно виявлених об'єктах культурної спадщини, розташованих за межами історичного центру міста – коефіцієнт місцезнаходження об'єкта нерухомого майна дорівнює 1,25.

При визначенні мінімальної вартості місячної оренди 1 кв. м загальної площі нерухомого майна застосовуються коефіцієнт функціонального використання об'єкта нерухомого майна за наступною класифікацією:

- для провадження виробничої діяльності коефіцієнт функціонального використання об'єкта нерухомого майна дорівнює 2;

- іншої комерційної діяльності коефіцієнт функціонального використання об'єкта нерухомого майна дорівнює 3;

- некомерційної діяльності, у тому числі для проживання фізичних осіб коефіцієнт функціонального використання об'єкта нерухомого майна дорівнює 1.

Київський міський голова Віталій КЛИЧКО

Додаток 13
до рішення Київської міської ради
«Про бюджет міста Києва на 2026 рік»
від _____№_____

Порядок нарахування та сплати частини чистого прибутку (доходу) комунальних унітарних підприємств та їх об'єднань територіальної громади міста Києва, яка підлягає зарахуванню до бюджету міста Києва

Комунальні унітарні підприємства та їх об'єднання територіальної громади міста Києва (юридичні особи, єдиним учасником (засновником) яких є територіальна громада міста Києва) (далі - підприємства) здійснюють нарахування та сплату до загального фонду бюджету міста Києва частину чистого прибутку (доходу) згідно з нижченаведеними нормативами (таблиця 1).

Розрахунковою базою, до якої застосовуються зазначені нормативи, є показник прибутку чистого фінансового результату за даними річної фінансової звітності (форми № 2 та 2-м «Звіт про фінансові результати», рядок 2350).

Частина чистого прибутку (доходу) підприємств, яка підлягає перерахуванню до загального фонду бюджету міста Києва, визначаються ними самостійно відповідно до розрахунку, встановленої Державною податковою службою України, для підприємств та зазначається у декларації з податку на прибуток.

Визначена відповідно до нормативів частина чистого прибутку (доходу) перераховується до бюджету міста Києва підприємствами самостійно до 01 травня 2026 року на відповідні рахунки з обліку надходжень загального фонду бюджету міста Києва, відкриті в органах Державної казначейської служби.

Розрахунок частини чистого прибутку (доходу) разом з фінансовою звітністю, складеною відповідно до положень (стандартів) бухгалтерського обліку, подається підприємствами до органів Державної податкової служби України у термін, передбачений для подання декларації з податку на прибуток, та в копії – до Департаменту комунальної власності м. Києва виконавчого органу Київської міської ради (Київської міської державної адміністрації).

Таблиця 1

Секція	КЛАСИФІКАЦІЯ ВИДІВ ЕКОНОМІЧНОЇ ДІЯЛЬНОСТІ (ДК 009:2010)	Норматив, %
G	ОПТОВА ТА РОЗДРІБНА ТОРГІВЛЯ; РЕМОНТ АВТОТРАНСПОРТНИХ ЗАСОБІВ І МОТОЦИКЛІВ	20
J	ІНФОРМАЦІЯ ТА ТЕЛЕКОМУНІКАЦІЇ	20
K	ФІНАНСОВА ТА СТРАХОВА ДІЯЛЬНІСТЬ	20
L	ОПЕРАЦІЇ З НЕРУХОМИМ МАЙНОМ	20

Київський міський голова Віталій КЛИЧКО

Пояснювальна записка до проєкту бюджету міста Києва на 2026 рік

ЗМІСТ

Соціально-економічний стан у місті Києві за січень-серпень 2025 року і прогноз розвитку економіки на 2026 рік 212

Оцінка доходів бюджету 217

Пояснення до основних положень проєкту рішення про бюджет міста Києва на 2026 рік, аналіз пропонованих обсягів видатків 238

Видатки на функціонування органів місцевої влади 238

Освіта 239

Охорона здоров'я 241

Соціальний захист та соціальне забезпечення 243

Житлове господарство 249

Комунальне господарство 249

Культура і мистецтво 251

Медіа 253

Фізична культура і спорт 254

Транспорт, зв'язок та інформатизація 256

Інші послуги, пов'язані з економічною діяльністю 257

Захист населення і територій від надзвичайних ситуацій техногенного та природного характеру 263

Управління місцевим боргом міста Києва 264

Цільові фонди 266

Компенсація відсоткової ставки кредитів комерційних банків молодим сім'ям та одиноким молодим громадянам на будівництво (реконструкцію) та придбання житла 266

Обґрунтування особливостей міжбюджетних взаємовідносин та надання субвенцій на виконання інвестиційних програм (проєктів) 267

Публічні інвестиційні проєкти та програми публічних інвестицій 267

Прогноз бюджету міста Києва на 2026-2028 роки 347

Інформація про виконання бюджету міста Києва за 9 місяців 2025 року 446

Соціально-економічний стан у місті Києві за січень-серпень 2025 року і прогноз розвитку економіки на 2026 рік

Аналіз реального сектору економіки

У січні-серпні 2025 року індекс промислової продукції підприємств м. Києва відносно січня-серпня 2024 року, за попередніми даними, становив 96,4% (по Україні – 97,5%). Спостерігалося скорочення виробництва переробної промисловості до рівня – 91,9%, що пов'язано з втратою виробничого потенціалу внаслідок посилення ворожих ракетних та дронових атак.

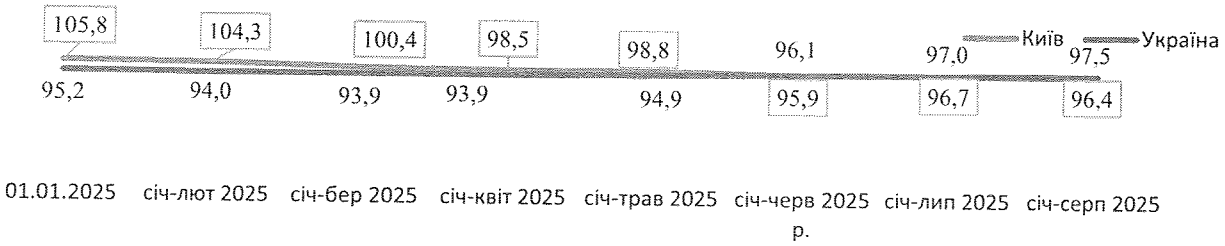

Рис. 1. Індекс промислової продукції в м. Києві порівняно з Україною, у % до відповідного періоду попереднього року

Обсяг реалізованої промислової продукції у січні-серпні 2025 року становив майже 435,0 млрд грн (у січні-серпні 2024 року – 354,7 млрд грн), що становить 16,7% загальнодержавного обсягу.

Таблиця 1. Індекси промислової продукції за основними видами діяльності, у % до відповідного періоду попереднього року

	Січень - серпень 2025 року
Промисловість в цілому	**96,4**
Зросли:	
Металургійне виробництво, виробництво готових металевих виробів, крім машин і устаткування	110,8
Текстильне виробництво, виробництво одягу, шкіри, виробів зі шкіри та інших матеріалів	107,7
Постачання електроенергії, газу, пари та кондиційованого повітря	105,1
Виробництво гумових і пластмасових виробів; іншої неметалевої мінеральної продукції	102,1
Виробництво хімічних речовин і хімічної продукції	100,8
Скоротилися:	
Виробництво харчових продуктів, напоїв і тютюнових виробів	90,8
Машинобудування	83,4
Виробництво основних фармацевтичних продуктів і фармацевтичних препаратів	82,5
Виготовлення виробів з деревини, виробництва паперу та поліграфічна діяльність	74,6

Обсяг виробленої будівельної продукції, за попередніми даними, у січні-серпні 2025 року становив 27,1 млрд грн, що у порівняних цінах на 27,9% більше ніж у січні-серпні 2024 року. Із загального обсягу виробленої будівельної продукції:

36,8% припало на нове будівництво;

32,8% - на роботи з капітального та поточного ремонту;

30,4% - на реконструкцію.

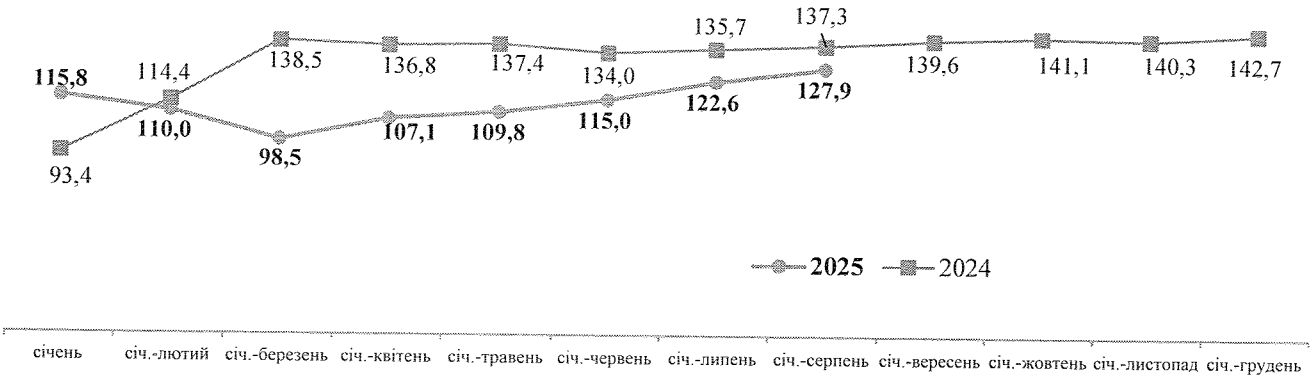

Рис. 2. Динаміка обсягу виробленої будівельної продукції по м. Києву порівняно з відповідним періодом попереднього року, %

Таблиця 2. Обсяги виробленої будівельної продукції за видами

	Виконано будівельних робіт у січні-серпні 2025 року		
	млн грн	у % до загального обсягу	у % до відповідного періоду попереднього року
Будівництво	**27 131,4**	**100,0**	**127,9**
Будівлі	17882,8	65,9	129,4
з них			
житлові	7151,3	26,4	109,8
нежитлові	10731,5	39,6	146,0
Інженерні споруди	9248,6	34,1	125,0

Інвестиційна діяльність

У січні-червні 2025 року обсяг освоєних капітальних інвестицій становив 113,4 млрд грн, що становить 40,5% загального обсягу по Україні та у номінальному виразі у 1,5 рази більше обсягу минулорічного періоду.

Найбільше капітальних інвестицій освоєно у такі види економічної діяльності:

промисловість – 34,6% усіх інвестицій;

транспорт, складське господарство, поштову та кур'єрську діяльність – 22,8%;

інформація та телекомунікація – 10,8%;

оптову та роздрібну торгівлю; ремонт автотранспортних засобів і мотоциклів – 9,3%;

фінансову та страхову діяльність – 7,8% тощо.

Стан розвитку споживчого ринку

У січні-липні 2025 року оборот роздрібної торгівлі, за попередніми даними, у порівняних цінах збільшився на 3,4% порівняно з січнем-липнем 2024 року і становив понад 263,7 млн грн (18,4% загальнодержавного обсягу).

Індекс споживчих цін у вересні 2025 року по м. Києву порівняно з груднем 2024 року збільшився на 7,1% (в Україні – збільшення на 6,4%).

Зовнішня торгівля

За попередніми даними статистики, обсяг зовнішньої торгівлі у січні-серпні 2025 року становив 30,7 млрд дол. США, що майже на 2,1 млрд дол. США більше ніж у січні-серпні 2024 року. Активізація торгівлі з міжнародними партнерами, зокрема для забезпечення потреб країни в умовах воєнного стану, розширення ринків збуту призвело до збільшення обсягів зовнішньої торгівлі товарами.

Експорт товарів – становив 7,2 млрд дол. США, або 96,4% порівняно з показниками січня-серпня 2024 року (27,1% загальнодержавного обсягу).

У структурі експорту переважали наступні групи товарів (у % до загального обсягу):

продукти рослинного походження – 39,9%;

жири та олії тваринного та рослинного походження – 23,2%;

готові харчові продукти – 14,1%;

продукти хімічної та пов'язаних з нею галузей промисловості – 4,9%, машини, обладнання та механізми;

електротехнічне обладнання – 4,5%.

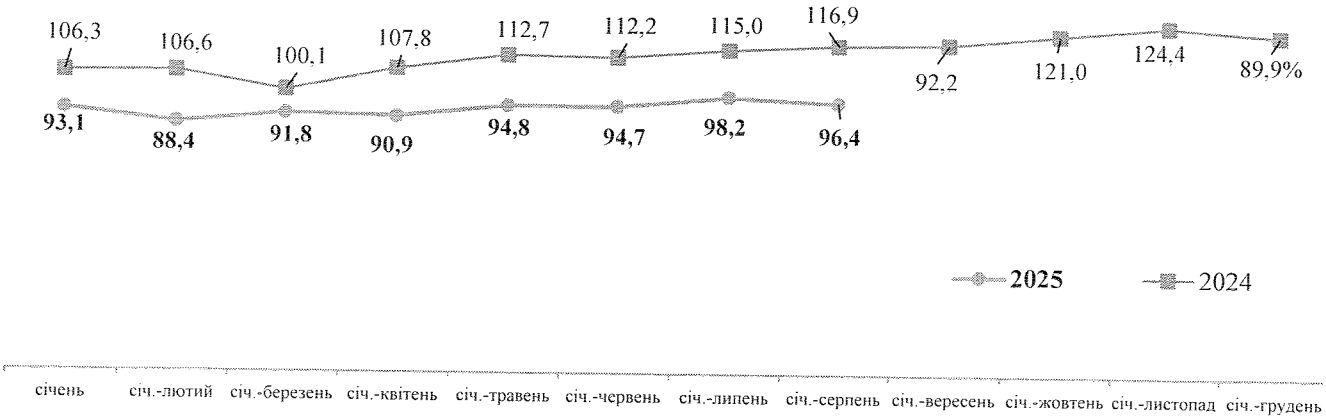

Рис. 3. Динаміка темпів зростання / зменшення експорту товарів у % до відповідного періоду попереднього року

Імпорт товарів – зріс на 11,7% порівняно з січнем-серпнем 2024 року і становив майже 23,5 млрд дол. США (44,7% загальнодержавного обсягу).

Найбільше імпортували:

машини, обладнання та механізми; електротехнічне обладнання – 27,8%;

продукцію хімічної та пов'язаних з нею галузей промисловості – 14,9%;

засоби наземного транспорту, літальні апарати, плавучі засоби – 11,8%;

мінеральні продукти – 8,6%.

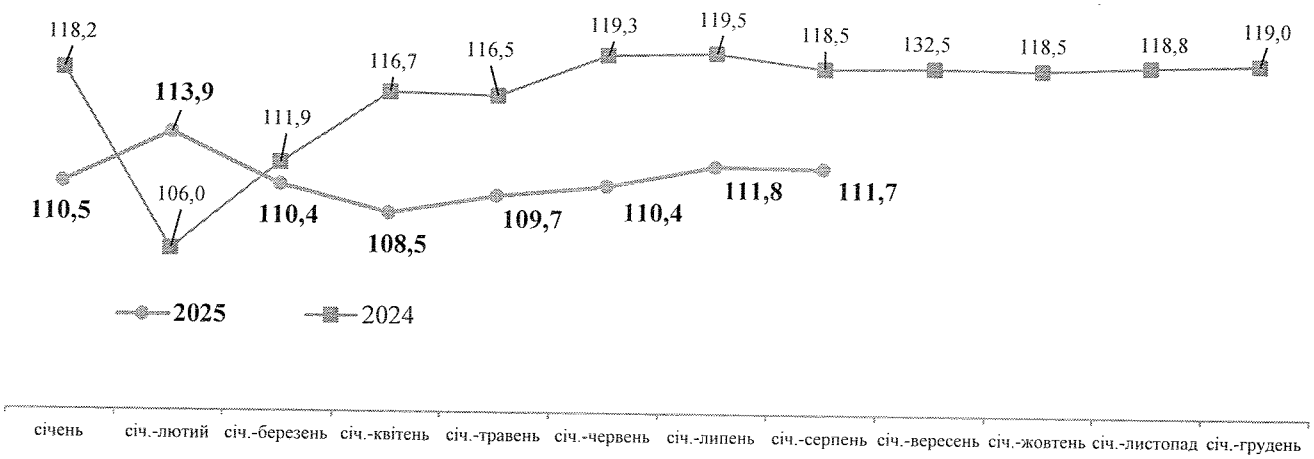

Рис. 4. Динаміка темпів зростання / зменшення імпорту товарів у % до відповідного періоду попереднього року

Доходи населення

За даними Головного управління Пенсійного фонду України у січні-серпні 2025 року середньомісячна заробітна плата штатного працівника підприємств, установ та організацій становила 37 841,76 грн, що номінально на 23,1% більше ніж у січні-серпні 2024 року та в 1,9 рази перевищує середній розмір по Україні (19 813,71 грн).

Заборгованість із виплати заробітної плати станом на 01 жовтня 2025 року становила 482,4 млн грн.

Ринок праці

За даними Державної служби зайнятості у січні-вересні 2025 року:

- кількість громадян, які перебували на обліку в центрах зайнятості і мали статус безробітного майже 8,1 тис. осіб, або 83,0% від кількості зареєстрованих безробітних в аналогічному періоді 2024 року.

Прогноз основних показників економічного і соціального розвитку м. Києва на 2026 рік

станом на 30.10.2025

Показники	Одиниця виміру	2025 (очік.)	2026 (прогноз)
Валовий регіональний продукт (у фактичних цінах)	млрд грн	2392,4	2780,0
Реальний валовий регіональний продукт (у цінах попереднього року)	%	102,6	103,2
Індекс промислової продукції, % до попереднього року	%	97,3	101,0
Індекс споживчих цін, % до грудня попереднього року	%	111,4	110,7
Оборот роздрібної торгівлі	млрд грн	477,6	572,6
Темп зростання (зменшення) обороту роздрібної торгівлі, % до попереднього року	%	106,5	110,0
Середньомісячна номінальна заробітна плата одного штатного працівника	грн	35975	41869
Індекс реальної заробітної плати, % до попереднього року	%	105,1	106,2
Реальний наявний дохід населення	%	103,3	103,9
Фонд оплати праці працівників	млрд грн	426,3	503,6
Середньорічна чисельність постійного населення, з них:	тис. осіб	2678,0	2791,0
– жінок	тис. осіб	1515,7	1579,7
– чоловіків	тис. осіб	1162,3	1211,3
Рівень безробіття населення у віці 15-70 років (за методологією МОП), % до робочої сили відповідної вікової групи, з них:	%	9,0	9,1
– жінок	%	9,3	9,4
– чоловіків	%	8,7	8,7
Кількість працівників у віці 15–70 років, зайнятих економічною діяльністю, з них:	тис. осіб	1316,7	1336,4
– жінок	тис. осіб	724,2	708,3
– чоловіків	тис. осіб	592,5	628,1
Обсяг капітальних інвестицій	млрд грн	269,4	293,9
Темп зростання (зменшення) обсягу капітальних інвестицій, % до попереднього року	%	96,5	100,4
Обсяг експорту товарів	млрд дол. США	11,6	12,1
Темп зростання (зменшення) обсягу експорту товарів, % до попереднього року	%	101,3	104,5
Обсяг імпорту товарів	млрд дол. США	36,4	38,3
Темп зростання (зменшення) обсягу імпорту товарів, % до попереднього року	%	109,2	105,2

Оцінка доходів бюджету

Показники дохідної частини проєкту бюджету міста Києва на 2026 рік розроблено на базі основних прогнозних макропоказників економічного та соціального розвитку міста Києва, підсумків виконання бюджету за 2024 рік та очікуваного виконання за 2025 рік, які враховують дію режиму воєнного стану, та із застосуванням норм Бюджетного та Податкового кодексів України, інших законодавчих актів.

При прогнозуванні дохідної частини бюджету міста Києва на 2026 рік враховано:

розпорядження виконавчого органу Київської міської ради (Київської міської державної адміністрації) від 25 листопада 2025 року № 96 «Про схвалення прогнозу бюджету міста Києва на 2026–2028 роки»;

наявні статистичні показники, які використовуються при розрахунку прогнозних надходжень податків та зборів, зокрема за 2024 рік, очікувані макропоказники на 2025рік та прогнозні на 2026 рік;

фактичне виконання дохідної частини бюджету;

застосування нормативу зарахування податку на доходи фізичних осіб до бюджету міста Києва відповідно до норм Бюджетного кодексу України (без врахування податку на доходи фізичних осіб від грошового забезпечення військовослужбовців).

При формуванні проєкту бюджету міста Києва на 2026 рік обсяг ресурсу розроблено з урахуванням:

- встановлення з 01 січня 2026 року розмір мінімальної заробітної плати – 8 647 грн; у погодинному розмірі – 52 грн;
- посадового окладу працівника 1 тарифного розряду Єдиної тарифної у 2026 році з 1 січня 2026 року – 3 470 грн;
- встановлення з 01 січня 2026 року прожиткового мінімуму для працездатних осіб у розмірі – 3 328 грн;
- індексації грошових доходів громадян.

Склад доходів бюджету міста Києва визначають статті 64, 69[1], 71 Бюджетного кодексу України та Закону України «Про Державний бюджет України на 2026 рік».

Прогноз обсягу доходів проєкту бюджету міста Києва на 2026 рік без врахування трансфертів, обраховано в сумі 99 166 634,1 тис. грн, в тому числі:

загальний фонд – 95 663 981,3 тис. грн;

спеціальний фонд – 3 502 652,8 тис. грн.

У 2026 році очікується отримати трансферти з Державного бюджету України у сумі 7 221 289,3 тис. грн, що менше на 1 273 506,7 тис. грн. ніж у 2025 році.

Показники надходжень до бюджету міста Києва за 2025-2026 роки

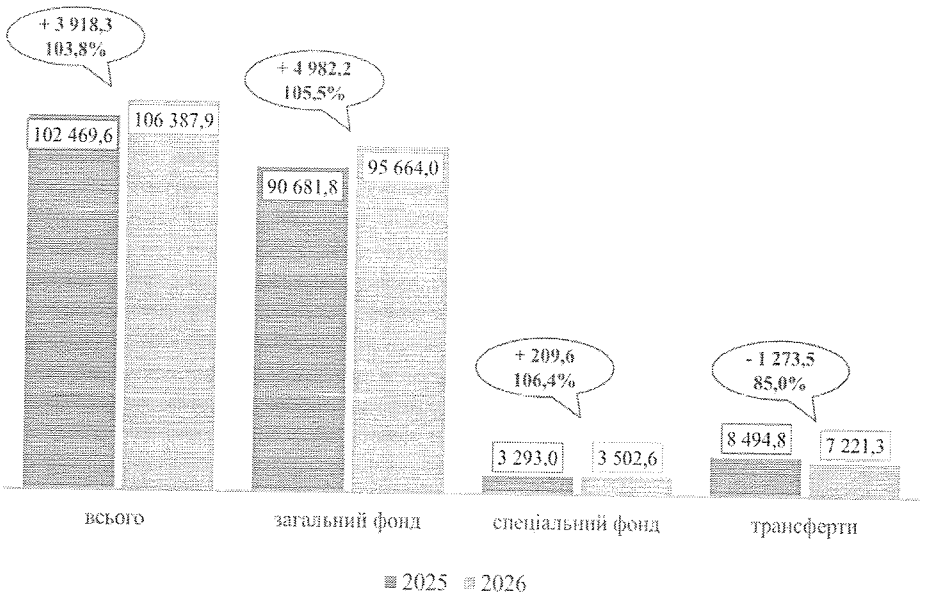

Прогнозні показники доходів бюджету міста Києва на 2026 рік без урахування трансфертів, порівняно з очікуваним виконанням за 2025 рік, збільшено на 3 942,3 млн грн, або на 3,8%.

Економіка країни продовжує функціонувати в умовах військового стану, зміни міжгалузевих зав'язків і структури економіки, з урахуванням стану енергетики, логістики, внутрішньої та зовнішньої міграції населення, що передбачає обережність оцінки розрахунку показників бюджету міста Києва на 2026 рік з метою мінімізації фіскальних ризиків.

Водночас, звертаємо увагу, що прогнозні показники дохідної частини бюджету міста Києва не є остаточними та можуть змінюватися.

Податок на доходи фізичних осіб

Основним джерелом надходжень загального фонду бюджету міста Києва є податок на доходи фізичних осіб (ПДФО), що становить 54,2% від прогнозного показника доходів загального фонду бюджету міста Києва 2026 року.

Динаміка надходжень податку на доходи фізичних осіб до бюджету міста Києва

тис. грн

Роки	2022	2023	2024	2025 (очікуване)	2026 (прогноз)
Бюджет міста Києва	31 528 431,3	36 485 285,9	41 188 618,2	46 311 991,9	51 869 430,9
% до попереднього року	106,7	115,7	112,9	112,4	112,0

Прогноз надходжень з податку на доходи фізичних осіб розраховано відповідно:

- єдиної ставки (18%) оподаткування доходів фізичних осіб (крім доходів у вигляді дивідендів по акціях та корпоративних правах, нарахованих резидентами-платниками податку на прибуток підприємств, які оподатковуються за ставкою 5%);
- розміру мінімальної заробітної плати з 01 січня 2026 року у розмірі – 8 647 грн та прожиткового мінімуму для працездатних осіб у розмірі – 3 328 грн;
- посадового окладу працівника 1 тарифного розряду Єдиної тарифної сітки – 3 470 грн;
- фактичних надходжень податку;
- поступового зростання ділової активності суб'єктів господарювання, виходячи з можливостей в періоди дії воєнного стану та ліквідації наслідків збройної агресії проти України.

За даними органів Державної податкової служби у місті Києві за результатами податкової звітності за січень-вересень 2025 року чисельність найманих працівників (серед великих платників податків) складала 580,4 тис. осіб, що на 3,2% або на 19,2 тис. осіб менше, ніж за 9 місяців 2024 року. При цьому, середня заробітна плата за аналогічний період зросла на 8,7 тис. грн, або на 23,9%. Таким чином, зростання надходжень податку на доходи фізичних осіб планується за рахунок зростання середньої заробітної плати та інфляційних процесів.

Прогнозний показник надходжень податку на доходи фізичних осіб на 2026 рік розраховано з урахуванням положень Податкового та Бюджетного кодексів України, бази та ставок оподаткування доходів фізичних осіб, зростанням рівня середньої заробітної плати, кількості працюючих, змін в обліку статистичних показників заробітної плати штатних працівників та становить – 51 869 430,9 тис. грн.

Податок на прибуток підприємств

Розрахунок прогнозу податку на прибуток підприємств на 2026 рік проведено з урахуванням пунктів 17 та 18 частини першої статті 64 Бюджетного кодексу України, з урахуванням чинних норм податкового законодавства, очікуваного декларування та надходжень у 2025 році й прогнозного фінансового результату підприємств до оподаткування на 2026 рік.

Прогнозні показники податку на прибуток підприємств визначено з урахуванням:

законодавчо встановлених ставок оподаткування;

термінів нарахування та сплати податку, на підставі фактично задекларованої суми податку на прибуток за останній звітний рік та розрахункової суми декларування за дев'ять місяців, скорегованих на прогнозний ріст прибутку прибуткових підприємств;

фактичні надходження податку на прибуток за попередні звітні періоди;

звернення платників до податкових органів з приводу повернення надміру сплачених коштів з податку на прибуток станом на 01 січня 2026 року орієнтовно складатиме – 4100,0 млн грн. (за оперативними даними органів Державної податкової служби у міста Києві);

заборгованість підприємств комунальної форми власності по сплаті податку на прибуток (за даними органів Державної податкової служби у міста Києві станом на 01 жовтня 2025 року становить – 40,0 млн грн);

нестабільність курсу національної валюти;

зміни податкового законодавства.

Основними факторами впливу на збільшення сплати податку на прибуток до бюджету м. Києва у 2024-2025 роках було:

прийняття Закону України від 21 листопада 2023 року №3474-IX «Про внесення змін до Податкового кодексу України щодо особливостей оподаткування банків та інших платників податків» та Закону України від 10 жовтня 2024 року №4015-IX «Про внесення змін до Податкового кодексу України», якими затверджувалась базова ставка податку на прибуток для банків на рівні 50% за результатами звітних податкових періодів за 2023-2024 роки; 25% на звітні податкові квартальні періоди 2024-2025 років (замість діючої базової ставки у розмірі 18%):

разової квартальної сплати податку на прибуток комунального підприємства «Київтеплоенерго» – 2 130 000 тис. грн;

сума переплат по податку на прибуток підприємств (10%) станом на 01 січня 2026 року орієнтовно складає 4 100 млн грн, це буде враховано при сплаті податкових зобов'язань за підсумками річного декларування за 2025 рік у березні 2026 року.

До бюджету м. Києва за 9 місяців 2025 року податку на прибуток підприємств надійшло – 13 149 515,3 тис. грн, що становить 82,4% до планового показника 9 місяців 2025 року (- 2 807 524,4 тис. грн.).

Зменшення відбулося у зв'язку із набранням чинності статті 57 Закон України «Про внесення змін до Закону України «Про Державний бюджет України на 2025 рік» від 20 серпня 2025 року №4575-IX, відповідно до якої 10 % податку на прибуток підприємств, які повинні зараховуватися до бюджету міста Києва, з 1 серпня 2025 року по 31 грудня 2025 року в повному обсязі зараховуються до загального фонду Державного бюджету України.

Крім того, 21 жовтня 2025 року Верховною Радою України у першому читанні підтримано проєкт Закону України «Про внесення змін до Податкового кодексу України щодо особливостей оподаткування банків податком на прибуток підприємств у 2026 році» від 01 жовтня 2025 року №14097, яким передбачено тимчасове підвищення податку на прибуток до 50% для банків, а також заборону враховувати збитки.

Проєкт Закону України «Про Державний бюджет України на 2026 рік» 05 листопада 2025 року подано до другого читання. Статтею 26 якого передбачено, що на 2026 рік, як виняток з положень пункту 17 частини першої статті 64 і пункту 11 частини першої статті 66 Бюджетного кодексу України, 50 відсотків надходжень

податку на прибуток підприємств, що сплачується банками за податковий (звітний) період 2026 року, визначені пунктом 17 частини першої статті 64 і пунктом 11 частини першої статті 66 Бюджетного кодексу України, зараховуються до спеціального фонду Державного бюджету України і спрямовуються на реалізацію публічного інвестиційного проекту з придбання пасажирських вагонів.

Прогнозна сума надходжень 10% податку на прибуток підприємств недержавної форми власності та комунальних підприємств і фінансових установ до бюджету міста Києва на 2026 рік, з урахуванням законодавчих змін, прогнозується у розмірі 10 096 862,1 тис. грн.

Рентна плата та плата за використання інших природних ресурсів

Показники прогнозних сум надходжень рентної плати за використання природних ресурсів визначено відповідно до пунктів 2-4, 5, 30 статті 64 Бюджетного кодексу України.

Починаючи з 2018 року, платниками рентної плати за спеціальне використання води є: первинні водокористувачі, які використовують та/або передають вторинним водокористувачам воду, отриману шляхом забору води з водних об'єктів; суб'єкти господарювання: юридичні особи та фізичні особи - підприємці, які використовують воду для потреб гідроенергетики, водного транспорту і рибництва. Об'єктом оподаткування рентною платою за спеціальне використання води є фактичний обсяг води, який використовують водокористувачі.

Рентна плата за спеціальне використання води зараховується у пропорціях: 45% - до загального фонду державного бюджету (крім 45% рентної плати за спеціальне використання води без її вилучення з водних об'єктів для потреб гідроенергетики, яка з 01 квітня 2022 року зараховується до Державного фонду внутрішніх водних шляхів), 10% - до спеціального фонду державного бюджету та 45% - до доходів місцевих бюджетів.

Розрахунок показника рентної плати та плати за використання інших природних ресурсів здійснено із урахуванням положень Бюджетного кодексу України, очікуваних надходжень такої рентної плати у поточному році, термінів сплати, а також аналізу динаміки надходжень у попередніх періодах без застосування індексації ставок, визначених в абсолютних значеннях, встановлених Податковим кодексом України (за даними органів Державної податкової служби у місті Києві).

Рентна плата зараховується до бюджету міста Києва за місцезнаходженням відповідних природних ресурсів, а щодо водних об'єктів – за місцем податкової реєстрації платника рентної плати.

Прогнозна сума надходжень рентної плати та плати за використання інших природних ресурсів до бюджету міста Києва у 2026 році становить 68 784,0 тис. грн, в тому числі:

рентна плата за спеціальне використання води – 50 250,0 тис. грн;

рентна плата за користування надрами – 17 770,0 тис. грн;

плата за використання інших природних ресурсів – 764,0 тис. грн.

Акцизний податок

Акцизний податок з реалізації суб'єктами господарювання роздрібної торгівлі підакцизних товарів зараховується до місцевих бюджетів відповідно до пункту 16 Бюджетного кодексу України та підпункту 215.3.10 пункту 215.3 статті 215 Податкового кодексу України, починаючи з 2015 року. Ставка податку становить 5 %.

Прогнозні надходження акцизного податку з реалізації суб'єктами господарювання роздрібної торгівлі підакцизних товарів передбачають зарахування надходжень з алкогольних напоїв до бюджету міста Києва у 2026 році та визначено за даними органів Державної податкової служби у місті Києві з врахуванням прогнозних показників індексу споживчих цін, темпів реалізації оподатковуваних товарів у 2025 році і становлять 1 999 467,2 тис. грн, порівняно із очікуваним показником на 2025 рік, збільшуються на 286 127,7 тис. грн, або на 16,7%.

За даними органів Державної податкової служби у місті Києві прогнозні надходження акцизного податку з реалізації виробниками та/або імпортерами, у тому числі в роздрібній торгівлі тютюнових виробів, тютюну та промислових замінників тютюну, рідин, що використовуються в електронних сигаретах, що оподатковується згідно з підпунктом 213.1.14 пункту 213.1 статті 213 Податкового кодексу України, до бюджету міста Києва у 2026 році становить 2 355 239,4 тис. грн, порівняно із очікуваним показником на 2025 рік, збільшуються на 337 039,4 тис. грн, або на 16,7%.

Відповідно до пункту 17 підрозділу 5 розділу XX «Перехідні положення» Податкового кодексу України з 01 січня 2024 року до 31 грудня 2027 року змінено розміри ставки акцизного податку та порядок нарахування податкового зобов'язання. Ставки акцизного податку на тютюнові вироби, в залежності від української класифікації товарів (продукції) зовнішньоекономічної діяльності, зростатимуть щорічно з 2026 до 2028 року на 3-4 відсотки. Така дія спрямована на досягнення мінімального акцизного податкового зобов'язання, встановленого Директивою Європейського Союзу (№ 2011/64/EU) щодо досягнення розміру в 90 євро за кожні 1000 штук сигарет.

Набув чинності Закон України від 04 грудня 2024 року № 4115 «Про внесення змін до Податкового кодексу України та інших законів України щодо перегляду ставок акцизного податку на тютюнові вироби», у зв'язку з чим ставки акцизного податку на тютюнові вироби, тютюн та промислові замінники тютюну та рідини, що використовуються в електронних сигаретах, починаючи з 25 березня 2025 року встановлюються в євро.

Крім того, 13,44% акцизного податку з виробленого в Україні та ввезеного на митну територію України пального зараховуються до загального фонду бюджетів місцевого самоврядування відповідно до пункту 161 частини першої статті 64 Бюджетного кодексу України у порядку, визначеному Кабінетом Міністрів України.

Прогнозні показники акцизного податку з пального на 2026 рік визначені на основі прогнозних обсягів виробництва, імпорту та реалізації пального на

2026 рік з врахуванням поступового наближення ставок акцизного податку на пальне до рівня, передбаченого директивами Європейського Союзу, відповідно до прийнятого Закону України від 18 липня 2024 року № 3878-IX «Про внесення змін до Податкового кодексу України щодо імплементації положень актів права Європейського Союзу щодо акцизного податку».

Водночас пунктом 48 підрозділу 5 розділу XX «Перехідні положення» Податкового кодексу України встановлено графік щорічного збільшення ставок акцизного податку на пальне з 01 вересня 2024 року по 31 грудня 2027 року включно (протягом чотирьох років).

Показник надходжень акцизного податку з виробленого в Україні пального та ввезеного на митну територію України пального на 2026 рік становить – 2 073 837,5 тис. грн., порівняно із очікуваними надходженнями 2025 року, збільшується на 296 770,0 тис. грн, або на 16,7%.

Місцеві податки та збори

Друге місце за обсягом надходжень до загального фонду бюджету міста Києва належить місцевим податкам і зборам, питома вага яких становить – 27,5%.

Відповідно до статті 10 Податкового кодексу України до місцевих податків належать: податок на майно (який складається з податку на нерухоме майно, відмінне від земельної ділянки, транспортного податку, платі за землю); єдиний податок.

Ставки місцевих податків і зборів та інші положення, що регламентують адміністрування податків та зборів, визначені рішенням Київської міської ради від 23 червня 2011 року № 242/5629 «Про встановлення місцевих податків і зборів у місті Києві».

Розрахунок прогнозних надходжень місцевих податків і зборів до бюджету міста Києва на 2026 рік проведено за видами податків і зборів відповідно до норм Податкового кодексу України та вищевказаного рішення Київської міської ради і визначено в обсязі – 26 281 470,3 тис. грн.

Податок на майно

Прогнозна сума податку на майно становить 9 438 270,3 тис. грн або 9,9% у структурі загального фонду бюджету міста Києва на 2025 рік та 35,9% до обсягу місцевих податків і зборів.

1.1. Податок на нерухоме майно, відмінне від земельної ділянки

Податок на нерухоме майно, відмінне від земельної ділянки, є складовою частиною податку на майно відповідно до статті 265 Податкового кодексу України.

Розрахунок податку на нерухоме майно, відмінне від земельної ділянки, на 2026 рік проведено у розрізі об'єктів житлової та комерційної нерухомості, фізичних та юридичних осіб, площі об'єктів за даними органів державної податкової служби.

Базою оподаткування податком є загальна площа об'єкта житлової та нежитлової нерухомості, в тому числі його часток.

Фізичні та юридичні особи сплачують податок за ставками, що визначені рішенням Київської міської ради від 23 червня 2011 року № 242/5629 «Про встановлення місцевих податків і зборів у м. Києві». По місту Києву відсоткова ставка становить від 0 до 1,5 відсотка.

В структурі надходжень податку на нерухоме майно, відмінне від земельної ділянки до бюджету міста Києва у 2025 році в розрізі юридичних та фізичних осіб питома вага надходжень від юридичних осіб становить – 68,0%, а за видами нерухомого майна питома вага надходжень, сплачених за нежитлову нерухомість, становить – 72,0%.

За січень – жовтень 2025 року до бюджету міста Києва надходження податку на нерухоме майно, відмінне від земельної ділянки, становить – 1 870 563,4 тис. грн.

Юридичні особи сплатили 1 211 782,0 тис. грн, в тому числі по: житловій нерухомості – 87 694,8 тис. грн (7,2%) та нежитловій нерухомості – 1 124 087,2 тис. грн (92,8%).

Фізичні особи сплатили 658 781,4 тис. грн, в тому числі по: житловій нерухомості – 436 933,0 тис. грн (66,3%) та нежитловій нерухомості – 221 848,4 тис. грн (33,7%).

За інформацією, наданою органами Державної податкової служби міста Києва станом на 01 жовтня 2025 року сформовано податкових повідомлень-рішень – 599 731, з них 99 945 по об'єктах нежитлової нерухомості та 499 786 по об'єктах житлової нерухомості на загальну суму податкового зобов'язання в розмірі 1 022,6 млн грн, які сплачуються за місцем розташування об'єктів і зараховуються до відповідного бюджету згідно з положеннями Бюджетного кодексу України.

Прогнозний показник податку на нерухоме майно, відмінне від земельної ділянки, розраховано з урахуванням:

- очікуваних надходжень на 2025 рік;
- збільшення мінімальної заробітної плати з 01 січня 2026 року та встановлення в розмірі 8 647 грн;
- дії Закону України від 21 серпня 2025 року №4577 «Про внесення змін до Податкового кодексу України щодо підтримки підприємств оборонно-промислового комплексу» резиденти Дефенс Сіті звільняють від сплати податку на нерухоме майно, відмінне від земельної ділянки. Такі зміни можуть вплинути на зменшення надходжень до бюджету м. Києва на 18,0 млн грн (за даними органів Державної податкової служби у м. Києві).

З урахуванням цих положень прогнозний обсяг податку на нерухоме майно, відмінне від земельної ділянки, на 2026 рік становить – 2 555 646,4 тис. грн.

1.2. Транспортний податок

Запровадження та справляння транспортного податку передбачено статтею 267 Податкового кодексу України.

Платниками транспортного податку є фізичні та юридичні особи, в тому числі нерезиденти, які мають зареєстровані в Україні згідно з законодавством власні легкові автомобілі:

з року випуску яких минуло не більше п'яти років (включно);

середньоринкова вартість яких становить понад 375 розмірів мінімальної заробітної плати, встановленої законом на 01 січня податкового (звітного) року (визначається Мінекономрозвитку за методикою, затвердженою Кабінетом Міністрів України, виходячи з марки, моделі, року випуску, об'єму циліндрів двигуна, типу пального).

Перелік легкових автомобілів, які підлягають оподаткуванню транспортним податком щорічно розміщується на сайті Мінекономрозвитку.

Ставка становить 25 000,0 грн на рік за кожен автомобіль.

Станом на 01 жовтня 2025 року до бюджету міста Києва надійшло транспортного податку з юридичних осіб у сумі 25 206,0 тис. грн та з фізичних осіб – 24 250,0 тис. грн. За 9 місяців 2024 року відповідно 19 374,4 тис. грн. та 34 005,8 тис. грн.

За інформацією органів Державної податкової служби міста Києва платниками транспортного податку станом на 01 жовтня 2025 року є 2824 суб'єктів господарювання, з них 2300 фізичних осіб та 524 юридична особа, які самостійно декларують та сплачують податок (станом на 01 жовтня 2024 року налічувалося 2637 суб'єктів господарювання, з них: 2136 фізичних осіб та 501 юридична особа). Порівняно із минулим роком кількість платників зросла на 107,1%.

Прогнозний показник транспортного податку пораховано із урахуванням:

зростання середньоринкової вартості транспортного засобу відповідно до мінімальної заробітної плати 3 242,6 тис. грн (8 647 грн х 375), у 2025 році - 3 000,0 тис. грн (8 000 грн х 375), що сплачували фізичні та юридичні особи, власники нових авто (до 5 років включно);

кількості транспортних засобів;

кількості суб'єктів господарювання.

Прогнозні надходження до загального фонду бюджету міста Києва на 2026 рік транспортного податку становлять 70 100,0 тис. грн.

Плата за землю

Відповідно до статті 265 Податкового кодексу України плата за землю, яка справляється у формі земельного податку та орендної плати за земельні ділянки державної та комунальної власності, є складовою частиною податку на майно та входить до складу місцевих податків і зборів з 2015 року.

Плата за землю становить 7,1% обсягу доходів загального фонду та 25,9% від обсягу місцевих податків і зборів.

При обчисленні плати за землю враховано норми Положення про плату за землю в місті Києві, затвердженого рішенням Київської міської ради від 23 червня 2011 року № 242/5629 «Про встановлення місцевих податків і зборів у м. Києві». По місту Києву розмір ставок у відсотковому розмірі становить від 0,010 до 1,000, та визначаються в залежності до виду цільового призначення земель згідно з Класифікатором видів цільового призначення земельних ділянок, наведеним у додатку 59 до Порядку ведення Державного земельного кадастру, затвердженого постановою Кабінету Міністрів України від 17 жовтня 2012 року № 1051 «Про затвердження Порядку ведення Державного земельного кадастру».

Індексація нормативної грошової оцінки земель здійснюється відповідно до статті 289 Податкового кодексу України.

Динаміка надходжень плати за землю

тис. грн

Показники	**2022 рік (факт)**	**2023 рік (факт)**	**2024 рік (факт)**	**2025 рік (очікувані)**	**2026 рік (прогноз)**
Сума надходжень в тому числі:	3 739 425,7	4 021 132,6	5 674 032,2	6 426 909,3	6 812 523,9
Земельний податок з фізичних і юридичних осіб	1 470 514,9	1 383 811,1	1 769 210,3	1 914 597,5	2 029 473,4
Орендна плата з юридичних і фізичних осіб	2 268 910,8	2 637 321,6	3 904 821,9	4 512 311,8	4 783 050,5
% росту до попереднього року	71,1	107,5	141,1	113,3	106,0

Розрахунок прогнозної суми плати за землю на 2026 рік становить – 6 812 523,9 тис. грн. та проведено у розрізі земельного податку та орендної плати за земельні ділянки державної і комунальної власності за підсумками фактичних надходжень за попередні роки, зміни обсягів укладених договорів оренди, а також із врахуванням індексації нормативно-грошової оцінки земельних ділянок.

Відповідно до Закону України від 21.08.2025 №4577 «Про внесення змін до Податкового кодексу України щодо підтримки підприємств оборонно-промислового комплексу» резиденти Дефенс Сіті звільняють від сплати земельного податку. Такі зміни можуть вплинути на зменшення надходжень до бюджету м. Києва на 105,0 млн грн (за даними органів Державної податкової служби у м. Києві).

Рішенням Київської міської ради від 07 грудня 2023 року №7522/7563 «Про внесення змін до рішення Київської міської ради від 08 липня 2021 року

№1589/1630 «Про затвердження технічної документації з нормативної грошової оцінки земель міста Києва» відтерміновано (після припинення або скасування воєнного стану) введення в дію нової нормативно-грошової оцінки землі, що може мати негативний вплив у 2026 році на обсяг надходжень до бюджету міста.

Відповідно до інформаційних ресурсів органів Державної податкової служби у місті Києві у поданих податкових деклараціях з плати на землю за 2025 рік декларанти відобразили річну суму пільг по платі за землю – 2 390,5 млн грн, з них майже 32% показали пільгу – 764,6 млн грн, що встановлена Київською міською радою, відповідно до рішення від 23 червня 2011 року № 242/5629.

В загальній сумі пільг по платі за землю більше 67% задекларували установи соціально-культурної сфери, які повністю утримуються за кошти державного або місцевого бюджетів, у тому числі:

заклади освіти складають 22,4% на суму 535,8 млн грн;
установи науки – 20,1% (479,3 млн грн);
заклади культури – 9,1% на суму 217,3 млн грн;
охорони здоров'я – 15,9% (379,4 млн грн), та інші.

Єдиний податок

Правові засади застосування спрощеної системи оподаткування, обліку та звітності, а також справляння єдиного податку встановлено статтею 297 Податкового кодексу України.

За обсягом надходжень єдиний податок становить 17,5% у структурі загального фонду бюджету міста Києва та 63,8% від обсягу місцевих податків і зборів.

Динаміка надходження єдиного податку до бюджету міста Києва

тис. грн

Роки	2022 (факт)	2023 (факт)	2024 (факт)	2025 (очікуване)	2026 (прогноз)
Сума єдиного податку	11 236 214,4	13 122 369,3	14 783 882,2	15 299 336,5	16 775 000,0
% до попереднього року	114,4	116,8	112,7	103,5	109,6

Єдиний податок зараховується до загального фонду відповідно до Бюджетного кодексу України.

Рішенням Київської міської ради від 23 червня 2011 року №242/5629 «Про встановлення місцевих податків і зборів в м. Києві» встановлено такі ставки в місті Києві: для першої групи платників єдиного податку 10% розміру прожиткового мінімуму для працездатних осіб; для другої групи платників єдиного податку 20% розміру мінімальної заробітної плати.

Порівняльний аналіз кількості осіб – платників єдиного податку I – III групи, що знаходяться на податковому обліку органів Державної податкової

служби у місті Києві, станом на 01 жовтня 2024 року/01 жовтня 2025 року наведено в таблиці.

Кількість платників єдиного податку до бюджету міста Києва

(одиниць)

Роки	Станом на 01.10.2024	Станом на 01.10.2025	Відхилення до 01.10.2025 року	
			(+;-)	(%)
Всього платників єдиного податку, у т.ч:	**251 783**	**253 062**	**+1 279**	**100,5**
платники I групи	8 694	7 183	- 1 511	82,6
платники II групи	60 922	63 426	+ 2 504	104,1
платники III групи	143 421	141 440	-1 144	98,6
платники III групи (юридичні особи)	38 746	41 013	+2 267	105,9

За 9 місяців 2025 року порівняно із аналогічним періодом 2024 року зменшилася частка платників єдиного податку фізичних осіб з 84,6% до 83,8% та збільшилось коло платників 3 групи юридичних осіб з 15,4% до 16,2%.

З 23 травня 2020 року Законом України від 16 січня 2020 року № 466-IX «Про внесення змін до Податкового кодексу України щодо вдосконалення адміністрування податків, усунення технічних та логічних неузгодженостей у податковому законодавстві» збільшено граничний обсяг доходу для платників, що перебувають на спрощеній системі оподаткування та сплачують єдиний податок:

I групи – з 300 тис. грн до 167 розмірів мінімальної заробітної плати, встановленої законом на 1 січня податкового (звітного) року (далі – МЗП);

II групи – з 1,5 млн грн до 834 розмірів МЗП;

III групи – з 5 млн грн до 1167 розмірів МЗП.

Прогнозна сума єдиного податку на 2026 рік розрахована з урахуванням положень Податкового кодексу України (за даними органів Державної податкової служби у місті Києві), фактичних надходжень, збільшенням з початку року ставки для платників єдиного податку першої та другої груп, у зв'язку із зростанням мінімальної заробітної плати та прожиткового мінімуму для працездатних осіб та становить - 16 775 000,0 тис. грн.

Туристичний збір

Туристичний збір належить до місцевих податків і зборів (стаття 268 Податкового кодексу України).

Справляння збору здійснюється податковими агентами. Перелік податкових агентів та інформація про них розміщуються та оприлюднюються на офіційному вебсайті Київської міської ради.

Рішенням Київської міської ради від 31 січня 2019 року №2/6658 «Про внесення змін до рішення Київської міської ради від 23 червня 2011 року

№ 242/5629 «Про встановлення місцевих податків і зборів у м. Києві» визначено новий порядок оподаткування туристичним збором з 01 січня 2019 року.

Ставка туристичного збору, встановлюється за кожну добу тимчасового розміщення особи у місцях проживання (ночівлі) у розмірі: 0,4 відсотка - для внутрішнього туризму та 1 відсотка - для в'їзного туризму від розміру мінімальної заробітної плати, встановленої законом на 01 січня звітного (податкового) року.

За даними Державного агентства розвиту туризму за 9 місяців 2025 року м. Київ продовжує утримувати 1 місце за сумою надходжень від туристичного збору серед міст та областей. Тенденція зростання туристичного збору в Україні – 36,0%.

Надходження туристичного збору становить – 52 801,1 тис. грн, або на 139,9% до плану 9 місяців 2024 року, за січень-вересень 2024 року надійшло – 35 638,0 тис. грн.

Найбільшу частку в надходженнях туристичного збору забезпечили готелі – 81,9% (більше 43,2 млн грн), що у 2 рази більше аналогічного періоду 2024 року (близько 29,2 млн грн). Для порівняння по Україні такий показник становить – 53,0%, сума надходжень туристичного збору від представників готельного бізнесу зросла на 39%, порівняно із січнем-вереснем 2024 року.

За даними органів Державної податкової служби міста Києва станом на 01 жовтня 2025 року в місті Києві кількість платників туристичного збору становить – 466, з них: 223 платника – юридичні особи та 243 фізичні особи. У порівнянні із аналогічним періодом 2024 року кількість платників збільшились на 88 суб'єктів господарювання, або на 23,3%, у тому числі: юридичних на – 13,2%, фізичних на – 34,3%.

Це свідчить про відновлення внутрішнього туризму, адаптації ринку до нових безпекових та логістичних умов, зростання туристичного попиту.

Прогнозні надходження туристичного збору на 2026 рік пораховано з урахуванням норм статті 268 Податкового кодексу України, динаміки надходжень у 2025 році та становлять 68 200,0 тис. грн.

Плата за надання адміністративних послуг

Адміністративні послуги в місті Києві надаються через Департамент (Центр) надання адміністративних послуг виконавчого органу Київської міської ради (Київської міської державної адміністрації) та управління (центри) надання адміністративних послуг районних в місті Києві державних адміністрацій відповідно до законів України «Про місцеве самоврядування в Україні», «Про адміністративні послуги», «Про Перелік документів дозвільного характеру у сфері господарської діяльності», розпорядження Кабінету Міністрів України від 16 травня 2014 року № 523-р «Деякі питання надання адміністративних послуг органів виконавчої влади через центри надання адміністративних послуг», рішення Київської міської ради від 28 липня 2016 року №861/861 «Про визначення переліку адміністративних послуг, які надаються через центри

надання адміністративних послуг в місті Києві» (у редакції рішення Київської міської ради від 20 квітня 2023 року №6307/6348).

До бюджету міста Києва плати за надання адміністративних послуг зараховується згідно з пунктами 21-28[1], 36-36[5] статті 64 Бюджетного кодексу України.

Прогнозний розрахунок надходжень плати за надання адміністративних послуг на 2026 рік визначено як підсумок розрахованих надходжень за окремими видами господарської діяльності, з урахуванням очікуваних надходжень за 2025 рік.

Прогнозний показник їх обсягу у 2026 році становитиме 563 489,9 тис. грн, в тому числі:

- адміністративний збір за проведення державної реєстрації юридичних осіб, фізичних осіб-підприємців та громадських формувань в сумі – 13 600,0 тис. грн;

- плата за державну реєстрацію (крім адміністративного збору за проведення державної реєстрації юридичних осіб та фізичних осіб-підприємців) в сумі – 10 200,0 тис. грн;

- плата за ліцензії на право оптової торгівлі алкогольними напоями та тютюновими виробами, що зараховується за місцем здійснення діяльності в сумі – 80 000,0 тис. грн;

- плата за ліцензії на право роздрібної торгівлі алкогольними напоями та тютюновими виробами, що зараховується ліцензіатами за місцем здійснення діяльності в сумі – 155 000,0 тис. грн;

- плата за ліцензії та сертифікати, що зараховується до бюджету міста Києва за місцем здійснення діяльності в сумі – 8 800,0 тис. грн;

- плата за надання адміністративних послуг в сумі – 279 811,0 тис. грн;

- адміністративний збір за державну реєстрацію речових прав на нерухоме майно та їх обтяжень в сумі – 5 500,0 тис. грн;

- плата за скорочення термінів надання послуг у сфері державної реєстрації речових прав на нерухоме майно та їх обтяжень і державної реєстрації юридичних осіб, фізичних осіб - підприємців та громадських формувань, а також плата за надання інших платних послуг, пов'язаних з такою державною реєстрацією в сумі – 1 700,0 тис. грн;

- плата за ліцензії на право оптової торгівлі пальним в сумі – 7 368,9 тис. грн;

- плата за ліцензії на право роздрібної торгівлі пальним в сумі – 845,0 тис. грн;

- плата за ліцензії на право зберігання пального в сумі – 665,0 тис. грн.

Розрахунок прогнозної плати за ліцензії на 2026 рік проведено у розрізі оптової та роздрібної торгівлі з урахуванням: динаміки кількості виданих ліцензій, діючих та скасованих; середньої плати за 1 видану ліцензію.

Надходження від орендної плати за користування цілісним майновим комплексом та іншим майном, що перебуває в комунальній власності

Відповідно до Закону України «Про місцеве самоврядування в Україні», постанови Кабінету Міністрів України від 03 червня 2020 року № 483 «Деякі питання оренди державного та комунального майна», пункту 29 частини першої статті 64 Бюджетного кодексу України до бюджету міста Києва зараховується орендна плата за користування цілісним майновим комплексом та іншим майном, що перебуває в комунальній власності.

Порядок передачі в оренду комунального майна здійснюється відповідно до Закону України «Про оренду державного і комунального майна» та рішень Київської міської ради від 23 липня 2020 року № 50/9129 «Про деякі питання оренди комунального майна територіальної громади міста Києва» та від 20 квітня 2023 року № 6320/6361 «Про затвердження Методики розрахунку орендної плати за комунальне майно територіальної громади міста Києва».

Розрахунок суми орендної плати за користування цілісним майновим комплексом та іншим майном, що перебуває в комунальній власності до бюджету міста Києва, проведено за розрахунками Департаменту комунальної власності міста Києва виконавчого органу Київської міської ради (Київської міської державної адміністрації) по даних підприємств, установ та організацій балансоутримувачів майна комунальної власності, які передають приміщення комунальної власності в орендне користування.

Фактичні та очікувані надходження орендної плати на рахунки балансоутримувачів та до бюджету міста Києва

тис.грн

Найменування показника	План на 2025 рік відповідно до бюджету м. Києва на 2025рік	Очікувані у 2025 році	Прогноз на 2026 рік
Надходження від орендної плати за користування цілісним майновим комплексом та іншим майном, що перебуває в комунальній власності (код бюджету 22080400), в тому числі:	**69 400,00**	**69 400,0**	**67 400,0**
1) надходження від оренди нерухомого майна комунальної власності	**68 000,0**	68 000,0	66 000,0
2) частина прибутку за користування майном комунальної власності територіальної громади міста Києва (ПрАТ «АК «Київводоканал», АТ «Київгаз», ПрАТ «Київспецтранс»)	**1 400,0**	1 400,0	1 400,0

За січень–вересень 2025 року до бюджету міста Києва надійшло орендної плати в сумі 58 500,0 тис. грн, або 125,1% до плану січня-вересня та 84,3% до річного.

Відповідно до змін, внесених рішенням Київської міської ради «Про особливості нарахування орендної плати за договорами оренди суб'єктами господарювання під час дії воєнного стану в Україні та внесенням змін до деяких рішень Київської міської ради» від 30 січня 2025 року №21/10488, встановлено,

що розмір орендної плати за користування комунальним майном територіальної громади міста Києва з 01 березня до 31 грудня 2025 року становить 50% від визначеної в договорах.

Це сприяло збільшенню надходжень до бюджету міста Києва та зменшенню фінансового навантаження на балансоутримувачів.

Кількість підприємств, які передають нежитлові приміщення комунальної власності в орендне користування

Назва	Кількість, шт	%
Комунальні підприємства, установа, організації, які передають нежитлові приміщення в орендне користування, з них:	261	100%
сплачують орендну плати згідно прийнятих рішень Київради	49	19%

Станом на 01 жовтня 2025 року кількість комунальних підприємств, організацій та установ, що належать до комунальної власності, є отримувачами орендної плати та зобов'язані сплачувати 50% від надходжень орендної плати до бюджету міста Києва, складає 45 або 19% від загальної кількості 261 (100%).

Перелік кількості комунальних підприємств, установ, організацій, які передають нежитлові приміщення в оренду, за видами

Назва	Кількість, шт	%
Комунальні підприємства, установ, організацій, які передають нежитлові приміщення в оренду	**261**	**100%**
Госпрозрахункові підприємства, організації та установи, що належать до комунальної власності м. Києва, які сплачують 50% від надходжень орендної плати до бюджету м. Києва	49	19%
Звільнені від сплати 50% від надходжень орендної плати до бюджету м. Києва, у т.ч.	212	81%
КП Київжитловпецексплуатація»	1	
КП Керуючі компанії з утримання житлового фонду районів м. Києва, КП «Спецжитлофонд»	11	
Комунальні некомерційні підприємства	71	
Бюджетні організації та установи	129	

Прогноз надходжень 50% від надходжень орендної плати до бюджету міста Києва у 2026 році складатиме 66 000,0 тис. грн, у разі збереження норм, прийнятих:

- згідно з рішенням Київської міської ради від 05 грудня 2024 року № 426/10234 «Про бюджет міста Києва на 2025 рік» в частині визначення переліку підприємств, установ та організацій, які звільняються від сплати 50% суми надходжень від оренди нерухомого та іншого індивідуально визначеного комунального майна до бюджету міста Києва;

- з урахуванням рішення Київської міської ради від 30.03.2022 № 4551/4592 «Про деякі питання комплексної підтримки суб'єктів господарювання міста Києва під час дії воєнного стану в Україні» (зі змінами, внесеними рішенням Київської міської ради від 30 січня 2025 року № 21/10488) згідно з пунктом 1.7.1. якого установлено, що розмір орендної плати за користування комунальним майном територіальної громади міста Києва становить з 01 січня 2026 року до 31 грудня 2026 року - 75 % від визначеної у договорах оренди комунального майна територіальної громади міста Києва.

Прогноз надходжень на 2026 рік до бюджету міста Києва за використання товариствами комунального майна, переданого у володіння та користування відповідно до угод та договорів, який дорівнює 10% від чистого прибутку, отриманого за попередній бюджетний рік, може становити 1 400,0 тис. грн.

Прогнозні надходження у 2026 році від за використання товариствами комунального майна (переданого у володіння та користування відповідно до угод та договорів)

тис. грн

	Назва товариства	**2025 рік (очікувані)**	**2026 рік (прогнозні показники)**
1	ПрАТ «АК Київводоканал»	200,0	200,0
2	АТ «Київгаз»	200,0	200,0
3	ПрАТ «Київспецтранс»	1 000,0	1 000,0
	Всього:	**1 400,0**	**1 400,0**

При розрахунку враховано здійснення платежів відповідно рішень Київської міської ради:

від 20 квітня 2023 року № 6296/6337 «Про деякі питання використання майна територіальної громади міста Києва, яке перебуває у володінні та користуванні ПрАТ «АК «Київводоканал» в умовах воєнного стану», вищезазначений платіж підлягає сплаті за 2021 – 2023 роки по закінченню 180 календарних днів після припинення дії воєнного стану;

від 19 вересня 2024 року № 56/9864 «Про деякі питання використання майна, яке належить до комунальної власності територіальної громади міста Києва та перебуває у володінні та користуванні Приватного акціонерного товариства «Київводоканал» яким передбачено, що сума заборгованості за комунальне майно у розмірі 5 960 172 грн (із урахуванням індексу інфляції) за 2019-2020 роки підлягає сплаті протягом 3 місяців після припинення та скасування воєнного стану на території України;

від 31 серпня 2023 року № 7098/7139 «Про деякі питання використання майна, яке належить до комунальної власності територіальної громади міста Києва та перебуває у володінні та користуванні Приватного акціонерного товариства «Київспецтранс» установлено, що на період дії воєнного стану та протягом трьох місяців після його припинення чи скасування відтерміновано виконання грошових зобов'язань (сплату коштів) на користь територіальної громади міста Києва за Угодою та прийняття рішення про виплату дивідендів.

Прогнозний показник надходжень до бюджету міста Києва від орендної плати за користування цілісним майновим комплексом та іншим майном, що перебуває в комунальній власності, та контролюється Департаментом комунальної власності міста Києва на 2026 рік визначено на рівні 67 400,00 тис. грн.

Крім того, у 2026 році прогнозується надходження коштів за тимчасове користування окремими елементами благоустрою комунальної власності для розміщення тимчасових споруд торговельного, побутового, соціально-культурного чи іншого призначення в обсязі 20 000,0 тис. грн. відповідно до рішення Київської міської ради 13 червня 2024 року № 915/8881 «Про затвердження Положення про тимчасове користування окремими елементами благоустрою комунальної власності для розміщення тимчасових споруд торговельного, побутового, соціально-культурного чи іншого призначення, та внесення змін до деяких рішень Київської міської ради».

Таким чином прогнозні надходження від орендної плати за користування цілісним майновим комплексом та іншим майном, що перебуває в комунальній власності, що до бюджету міста Києва у 2026 році, визначено в обсязі 87 400,0 тис. грн. у тому числі:

67 400,0 тис. грн, що контролюється Департаментом комунальної власності міста Києва;

20 000,0 тис. грн, що контролюється Департаментом промисловості та розвитку підприємництва.

Державне мито

Прогнозний показник надходжень до бюджету міста Києва державного мита на 2026 рік розраховано з урахуванням очікуваних надходжень за 2025 рік, зміни діючого законодавства та пункту 15 частини 1 статті 64 Бюджетного кодексу України.

З 2015 року до бюджету міста Києва зараховується державне мито за дії, пов'язані з одержанням патентів на об'єкти права інтелектуальної власності, підтриманням їх чинності та передаванням прав їхніми власниками. За 2022-2025 роки питома вага цих надходжень зменшилась з 70% до 50% від обсягу надходжень державного мита.

Продовжує зростати частка державного мита, що сплачується за місцем розгляду та оформлення документів, у тому числі за оформлення документів на спадщину і дарування, з 24% до 48% за 2022-2025 роки.

Державне мито, пов'язане з видачою та оформленням закордонних паспортів (посвідок) та паспортів громадян України та за державне мито, не віднесене до інших категорій – становить близько 2%.

За 9 місяців 2025 року надійшло державного мита – 40 337,4 тис. грн, що більше на 3 508,5 тис. грн надходжень за січень-вересень 2024 року.

Збільшилися надходження державного мита за рахунок надходжень мита, що сплачується за місцем розгляду та оформлення документів на спадщину і дарування на 102,1% (+2 554,6 тис. грн), та на 108,5% (+ 1 587,1 тис. грн)

надходження державного мита за дії, пов'язані з одержанням патентів на об'єкти права інтелектуальної власності.

Прогнозний показник на 2026 рік надходжень державного мита до бюджету міста Києва визначено в сумі 45 000,0 тис. грн.

Інші надходження

Інші надходження зараховуються до бюджету міста Києва відповідно до пунктів 31-34, 37-42, 44 частини 1 статті 64 Бюджетного кодексу України.

Прогнозні показники на 2026 рік від інших надходжень до бюджету міста Києва становлять 203 000,0 тис. грн.

Доходи спеціального фонду бюджету

Відповідно до статті 13 Бюджетного кодексу України щорічно у складі бюджету міста Києва створюється спеціальний фонд.

Економіка країни продовжує функціонувати в умовах військового стану.

Додатковим викликом для аналізу та прогнозування економічного розвитку є складність оцінки перерозподілу продуктивних сил України внаслідок війни, оскільки відбувається кардинальна зміна не лише системи міжгалузевих зав'язків, а й структури економіки в цілому.

Прогноз надходжень до спеціального фонду бюджету міста Києва на 2026 рік становить 3 502 652,8 тис. грн.

Екологічний податок

Згідно зі статтею 69^1 Бюджетного кодексу України до надходжень спеціального фонду місцевих бюджетів належить 55% екологічного податку (крім екологічного податку, визначеного пунктом 16^1 частини другої статті 29 цього Кодексу), які спрямовуються до бюджету міста Києва.

Справляння екологічного податку унормовано розділом VIII Податкового кодексу України. Цей податок включено до складу загальнодержавних податків і зборів, а згідно з пунктом 14.1.57 Податкового кодексу України екологічний податок визначено як загальнодержавний обов'язковий платіж, що справляється з фактичних обсягів викидів у атмосферне повітря, скидів у водні об'єкти забруднюючих речовин, розміщення відходів, фактичного обсягу радіоактивних відходів, що тимчасово зберігаються їх виробниками, фактичного обсягу утворених радіоактивних відходів та з фактичного обсягу радіоактивних відходів, накопичених до 01 квітня 2009 року.

Прогнозні надходження екологічного податку на 2026 рік розраховано виходячи з чинного законодавства, очікуваного виконання за 2025 рік і плануються у сумі 133 884,0 тис. грн в тому числі:

ПРАТ «АК Київводоканал» - прогноз нарахувань на 2026 рік визначено на рівні 71 000,0 тис. грн;

ТОВ «Євро-реконструкція» - прогноз нарахувань на 2026 рік визначено на рівні 34 000,0 тис. грн.

Власні надходження бюджетних установ

Згідно зі статтями 13 та 69[1] Бюджетного кодексу України у складі спеціального фонду бюджету міста Києва на 2026 рік плануються власні надходження бюджетних установ у обсязі 2 769 151,3 тис. грн.

Власні надходження бюджетних установ поділяються на такі групи:

перша група – надходження від плати за послуги, що надаються бюджетними установами згідно з законодавством;

друга група – інші джерела власних надходжень бюджетних установ.

Цільові фонди

Цільові фонди є складовою частиною спеціального фонду бюджету міста Києва відповідно до пункту 8 частини 1 статті 69[1] Бюджетного кодексу України.

Прогнозні надходження до цільового фонду бюджету міста Києва у 2026 році передбачені в загальній сумі 339 617,4 тис. грн.

Джерелами надходжень коштів до цільового фонду спеціального фонду бюджету міста Києва є:

кошти, що надходять відповідно до умов інвестиційних угод та аукціонів – 9 000,0 тис. грн.

кошти пайової участі (внеску) власників тимчасових споруд торговельного, побутового, соціально-культурного чи іншого призначення для здійснення підприємницької діяльності, засобів пересувної дрібнороздрібної торговельної мережі в утриманні об'єктів благоустрою – 23 000,0 тис. грн;

кошти від плати за право тимчасового використання місць (для розташування об'єктів зовнішньої реклами), які перебувають у комунальній власності територіальної громади міста Києва та від плати за розміщення реклами на транспорті комунальної власності – 210 697,1 тис. грн;

кошти що надходять від сплати за договорами щодо розміщення засобів пересувної дрібнороздрібної торгівельної мережі та об'єктів сезонної дрібнороздрібної торгівельної мережі – 120,3 тис. грн;

кошти від плати за місця для паркування транспортних засобів – 80 000,0 тис. грн;

кошти відновної вартості зелених насаджень, що підлягають видаленню на території міста Києва, в обсязі – 16 800,0 тис. грн;

Бюджет розвитку

Складовою частиною спеціального фонду бюджету міста Києва – є бюджет розвитку, надходження якого визначено статтею 71 Бюджетного кодексу України.

Розрахунок прогнозної суми надходжень до бюджету розвитку міста Києва на 2026 рік будувався у період воєнних дій, внаслідок повномасштабного вторгнення російської федерації в Україну та становить 260 000,0 тис. грн.

Надходження бюджету розвитку включають:

кошти від відчуження майна, що належить Автономній Республіці Крим, та майна, що перебуває в комунальній власності – 100 000,0 тис. грн.

кошти від продажу землі – 160 000,0 тис. грн.

Київська міська рада 9 жовтня 2025 прийняла рішення № 98/10565 «Про затвердження Правил підготовки та прийняття рішень органами Київської міської ради щодо набуття та припинення прав на землю комунальної власності». Цим рішенням визначено, що розгляд проєктів рішень з питань щодо відчуження (передачі у власність та/або в користування) об'єктів нерухомості комунальної власності міста Києва, їх окремих частин тощо, здійснюється виключно після формування земельної ділянки як об'єкта цивільних прав, необхідного для їхнього обслуговування, та із урахуванням вартості такої земельної ділянки.

Ця норма стосується і об'єктів малої приватизації – нежитлових будівель та приміщень, з огляду на це, нові переліки об'єктів, що підлягають приватизації не можуть бути затверджені Київською міською радою.

При формуванні прогнозних показників бюджету міста Києва від відчуження комунального майна закладалися показники відповідної статті доходів у розмірах, які складаються в основному з надходжень від продажу об'єктів малої приватизації (об'єкти нерухомого майна) виходячи із тенденцій на відповідному ринку.

Проте аналіз показників реальних продаж здійснюється за даними аукціонів в електронній торговій системі «Прозорро.Продажі». З початку 2025 року станом на 31 жовтня 2025 року в електронній торговій системі «Прозорро.Продажі» оголошено 30 електронних аукціонів з продажу нерухомого майна.

Законодавством України визначено обов'язковість продажу земельних ділянок державної чи комунальної власності або прав на них на конкурентних засадах (земельних торгах).

На прогнозні надходження до бюджету міста Києва від продажу земельних ділянок будуть за розрахунками Департаменту земельних ресурсів впливає:

розстрочені платежі за договорами купівлі-продажу земельних ділянок минулих років;

прийняття Київською міською радою рішень про продаж земельних ділянок, після заключення договорами купівлі-продажу земельних ділянок;

сплата авансових внесків у разі прийняття Київською міською радою рішень про надання дозволу на проведення експертних грошових оцінок;

надходжень від продажу земельних ділянок на аукціонах у разі прийняття Київською міською радою рішень про затвердження технічних документацій щодо інвентаризації земельних ділянок.

Пояснення до основних положень проєкту рішення про бюджет міста Києва на 2026 рік, аналіз пропонованих обсягів видатків

Видатки на функціонування органів місцевої влади

До системи органів місцевої влади у місті Києві, через які здійснюється місцеве самоврядування та виконавча влада, відносяться секретаріат Київської міської ради, виконавчий орган Київської міської ради (Київська міська державна адміністрація) та районні в місті Києві державні адміністрації, які утримуються з бюджету міста Києва.

Загальна чисельність органів місцевої влади затверджена рішеннями Київської міської ради від 11 лютого 2021 року № 7/48 «Про затвердження структури та загальної чисельності секретаріату Київської міської ради» в редакції рішення Київської міської ради від 11 вересня 2025 року № 75/10542, від 25 грудня 2014 року № 741/741 «Про упорядкування діяльності виконавчого органу Київської міської ради (Київської міської державної адміністрації)» та розпорядженням виконавчого органу Київської міської ради (Київської міської державної адміністрації) від 30 березня 2020 року № 529 «Про затвердження граничної чисельності працівників та рекомендаційного переліку структурних підрозділів районних в місті Києві державних адміністрацій» (у редакції розпорядження начальника Київської міської військової адміністрації від 30 травня 2024 № 489).

Видатки на функціонування органів місцевої влади та самоврядування заплановані по загальному фонду в сумі 4 827 338,6 тис. грн, по спеціальному фонду -15 011,8 тис. грн за рахунок власних надходжень, в тому числі на:

- організаційне, правове, інформаційне, аналітичне, матеріально-технічне забезпечення діяльності Київської міської ради по загальному фонду у сумі 341 170,9 тис. грн та по спеціальному фонду 1 529,9 тис. грн за рахунок власних надходжень;
- реалізацію заходів міських та міських цільових програм і сфері державного управління:

1) забезпечення діяльності громадських приймалень депутатів Київської міської ради передбачаються асигнування у сумі 207 276,2 тис. грн;

2) реалізацію заходів програми посилення інституційної спроможності населення в місті Києві 88 299,6 тис. грн;

3) виконання заходів міської цільової програми «Сприяння розвитку громадянського суспільства у місті Києві на 2025 – 2027 роки» 46 250,5 тис. грн;

4) виконання окремих заходів міської цільової програми з організації військової служби, виконання військового обов'язку, мобілізаційної підготовки і територіальної оборони у місті Києві «Захисник Києва» на 2022 – 2025 роки заплановано видатки у сумі 98 878,9 тис. грн.

Освіта

В умовах воєнного стану важливо забезпечити здобуття освіти дітьми за місцем їх постійного чи тимчасового перебування, максимально зберегти заклади освіти та кількість педагогічних працівників, створити безпечне освітнє середовище та забезпечити надання якісних освітніх послуг.

В проєкті бюджету міста Києва на 2026 рік на сферу освіти передбачено спрямувати 37 979 968,8 тис. грн: за рахунок видатків загального фонду – 34 564 026,4 тис. грн, спеціального фонду бюджету розвитку – 1 329 914,8 тис. грн, власні надходження установ та закладів освіти – 2 086 027,6 тис. грн.

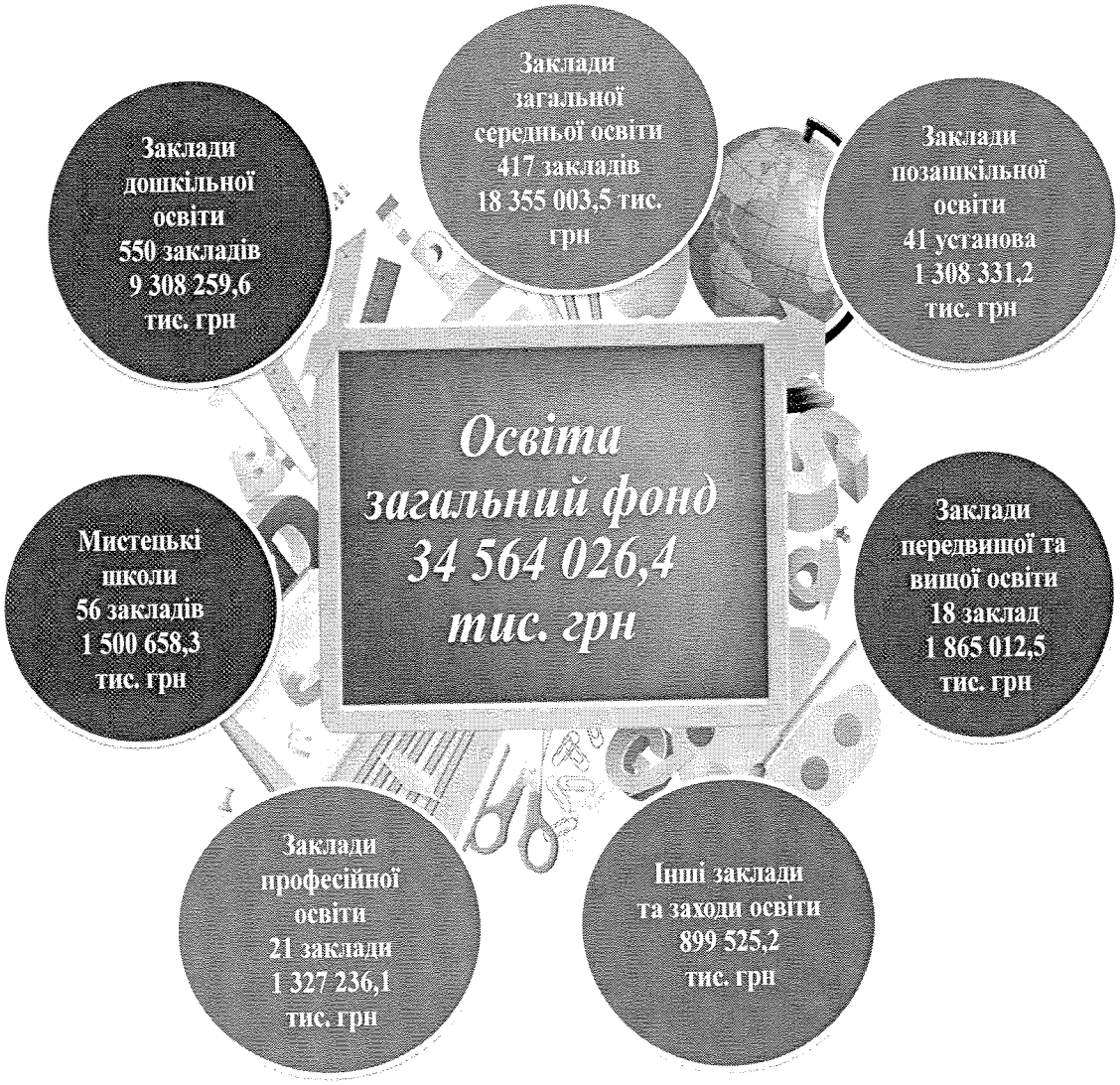

Структура видатків загального фонду бюджету міста Києва на 2026 рік у сфері освіти за економічною класифікацією



В проєкті бюджету міста Києва на 2026 рік видатки на дошкільну освіту розраховано за формульним підходом на основі базового фінансового нормативу бюджетної забезпеченості 74,0 тис. дітей, з розрахунку на одну дитину 7 852 грн в місяць відповідно до рішення Київської міської ради від 13 вересня 2018 року № 1369/5433 «Про затвердження Порядку здійснення видатків на дошкільну освіту у місті Києві на основі базового фінансового нормативу бюджетної забезпеченості», в сумі 9 008 952,9 тис. грн, з них: у приватних та корпоративних закладах дошкільної освіти міста Києва – 585 870,0 тис. грн. Цільовий фонд вирівнювання становить 269 244,7 тис. грн.

Для забезпечення охоплення загальною середньою освітою 326,1 тис. учнів міста Києва в 417 закладах, з розрахунку на одного учня в рік – 56,1 тис. грн, враховано видатки у сумі 18 300 653,7 тис. грн.

Видатки бюджету міста Києва на організацію навчального процесу в закладах загальної середньої освіти розподілено за формулою, яка передбачає визначення рівня бюджетної забезпеченості одного учня окремого закладу загальної середньої освіти в частині створення і підтримки умов реалізації освітнього процесу та його приведення до середнього по регіону з урахуванням критеріїв, які впливають на утримання закладу освіти та забезпечення ним навчального процесу.

На організацію гурткової роботи та сприяння розвитку індивідуальної та колективної творчості 80,6 тис. дітей у 41 закладі позашкільної освіти заплановано 1 301 316,7 тис. грн, в 56 спеціалізованих мистецьких школах з урахуванням контингенту учнів у кількості 22,6 тис. осіб – 1 496 475,7 тис. грн.

На оплату послуг з підготовки фахівців у 21 закладі професійної освіти з кількістю 10,9 тис. учнів та 18 закладах фахової передвищої та вищої освіти з кількістю 13,1 тис. студентів передбачено спрямувати 2 454 240,6 тис. грн з врахуванням орієнтовної вартості послуг з підготовки одного кваліфікованого робітника, фахівця за кошти бюджету, як критерія формування та розміщення регіонального замовлення.

На виплату стипендій, допомог та інших соціальних виплат учням та студентам у закладах професійної, фахової передвищої та вищої освіти передбачено 483 396,8 тис. грн.

На придбання обладнання для покращення матеріально-технічної бази закладів освіти заплановано спрямувати 138 709,9 тис. грн.

Видатки за рахунок коштів освітньої субвенції з державного бюджету передбачено в обсязі 7 034 114,0 тис. грн на рівні, доведеному листом Міністерства фінансів Україні до Бюджетної декларації на 2026-2028 роки.

Відповідно до проєкту Закону України «Про Державний бюджет України на 2026 рік» освітня субвенція з державного бюджету місцевим бюджетам для міста Києва буде розподілена Кабінетом Міністрів України.

У сфері освіти враховано 738,7 тис. грн на одноразову допомогу 408 дітям-сиротам та дітям, позбавленим батьківського піклування, яким у 2026 році виповниться 18 років.

Охорона здоров'я

У 2026 році заклади охорони здоров'я на всіх рівнях надання медичної допомоги продовжать роботу за договорами з Національною службою здоров'я України за Програмою державних гарантій медичного обслуговування населення.

Відповідно до Бюджетного кодексу України видатки на оплату комунальних послуг та енергоносіїв, місцеві програми розвитку та підтримки комунальних закладів охорони здоров'я, зокрема, щодо оновлення матеріально-технічної бази, капітального ремонту, реконструкції, а також надання населенню медичних послуг та інші заходи в рамках міських цільових програм в охороні здоров'я плануються за рахунок коштів бюджету міста Києва.

Одним із кроків у реформі охорони здоров'я є проведення роботи над формуванням спроможної мережі медичних закладів. Реорганізація окремих закладів здійснюється шляхом приєднання, злиття або перепрофілювання. В місті Києві діє мережа закладів охорони здоров'я, яка налічує 71 заклад.

У проєкті бюджету міста Києва на 2026 рік на сферу охорони здоров'я передбачено спрямувати 7 303 010,4 тис. грн: за рахунок видатків загального фонду бюджету - 4 873 466,2 тис. грн, спеціального фонду бюджету розвитку - 1 917 412,8 тис. грн, власних надходжень бюджетних установ - 512 131,4 тис. грн.

З метою підтримки комунальних закладів у системі охорони здоров'я, які не надають медичних послуг за програмою медичних гарантій, збережено субвенцію з державного бюджету, яка відповідно до проєкту Закону України «Про Державний бюджет України на 2026 рік» місту Києву передбачена у сумі 106 894,9 тис. грн.

У наступному році фінансові ресурси буде зосереджено на пріоритетних напрямах охорони здоров'я відповідно до реальних потреб населення у воєнний період шляхом реалізації заходів міських цільових програм.

На реалізацію заходів міської цільової програми «Підтримка та розвиток галузі охорони здоров'я столиці» на 2024-2027 роки заплановано 5 389 822,3 тис. грн.

Зокрема, передбачено видатки на:

щомісячну безповоротну фінансову допомогу на період воєнного стану медичним працівникам закладів охорони здоров'я які надають медичну допомогу (екстрену, первинну, спеціалізовану, паліативну) та/або реабілітаційну допомогу у сфері охорони здоров'я;

приведення закладів охорони здоров'я у відповідність до сучасних потреб (будівництво, реконструкція, проведення капітальних ремонтів у закладах охорони здоров'я, придбання обладнання);

підтримку киян, які потребують додаткової медичної допомоги шляхом забезпечення лікарськими засобами, медичними виробами та витратними матеріалами;

забезпечення централізованими послугами спеціалізованого автотранспорту для надання екстреної медичної допомоги населення та спеціального автотранспорту для закладів охорони здоров'я.

З наступного року буде діяти нова міська цільова програма «Громадське здоров'я» на 2026-2028 роки, на виконання заходів якої передбачається 59 923,6 тис. грн. Метою цієї програми є забезпечення раннього виявлення, профілактики та попередження захворювань, збереження і зміцнення здоров'я мешканців міста, збільшення тривалості та покращення якості життя, заохочення до здорового способу життя.

На оплату комунальних послуг та енергоносіїв для забезпечення надання медичних послуг за Програмою державних гарантій медичного обслуговування населення заплановано 1 221 453,9 тис. грн.

Соціальний захист та соціальне забезпечення

Видатки на соціальний захист та соціальне забезпечення є одним з основних джерел забезпечення матеріальних потреб таких груп населення, як пенсіонери, особи з інвалідністю, малозабезпечені сім'ї та інші. Умови воєнного стану в Україні створили значний виклик для системи соціального захисту через збільшення категорій та кількості осіб, які потребують соціальної підтримки.

Основними напрямками системи соціального захисту у 2026 році будуть: надання соціальних та реабілітаційних послуг, підтримка осіб, які опинились у скрутних життєвих обставинах, особливо в наслідок збройної агресії російської федерації, запровадження комплексної підтримки киян – Захисників та Захисниць України та членів їх сімей.

У проєкті бюджету міста Києва на 2026 рік на галузь «Соціальний захист та соціальне забезпечення» пропонується спрямувати 11 018 147,3 тис. грн, в тому числі за рахунок:

- загального фонду – 10 572 645,5тис. грн;
- спеціального фонду бюджету розвитку– 342 323, 5 тис. грн
- власних надходжень установ – 103 178,3 тис. грн

За рахунок зазначених коштів буде здійснюватись:

- надання соціальних та реабілітаційних послуг киянам комунальними установами соціального захисту та соціального забезпечення;
- надання пільг та компенсацій окремим верствам населення відповідно до законів України;
- соціальні програми у галузі сім'ї, дітей, молоді та заходи з виконання державної політики щодо міжнаціональних відносин, міграції та забезпечення прав національних меншин;
- виконання заходів міських цільових програм соціального захисту, дія яких спрямована на додаткові до державних гарантії соціального захисту.

Структура видатків загального фонду бюджету міста Києва по галузі "Соціальний захист та соціальне забезпечення"

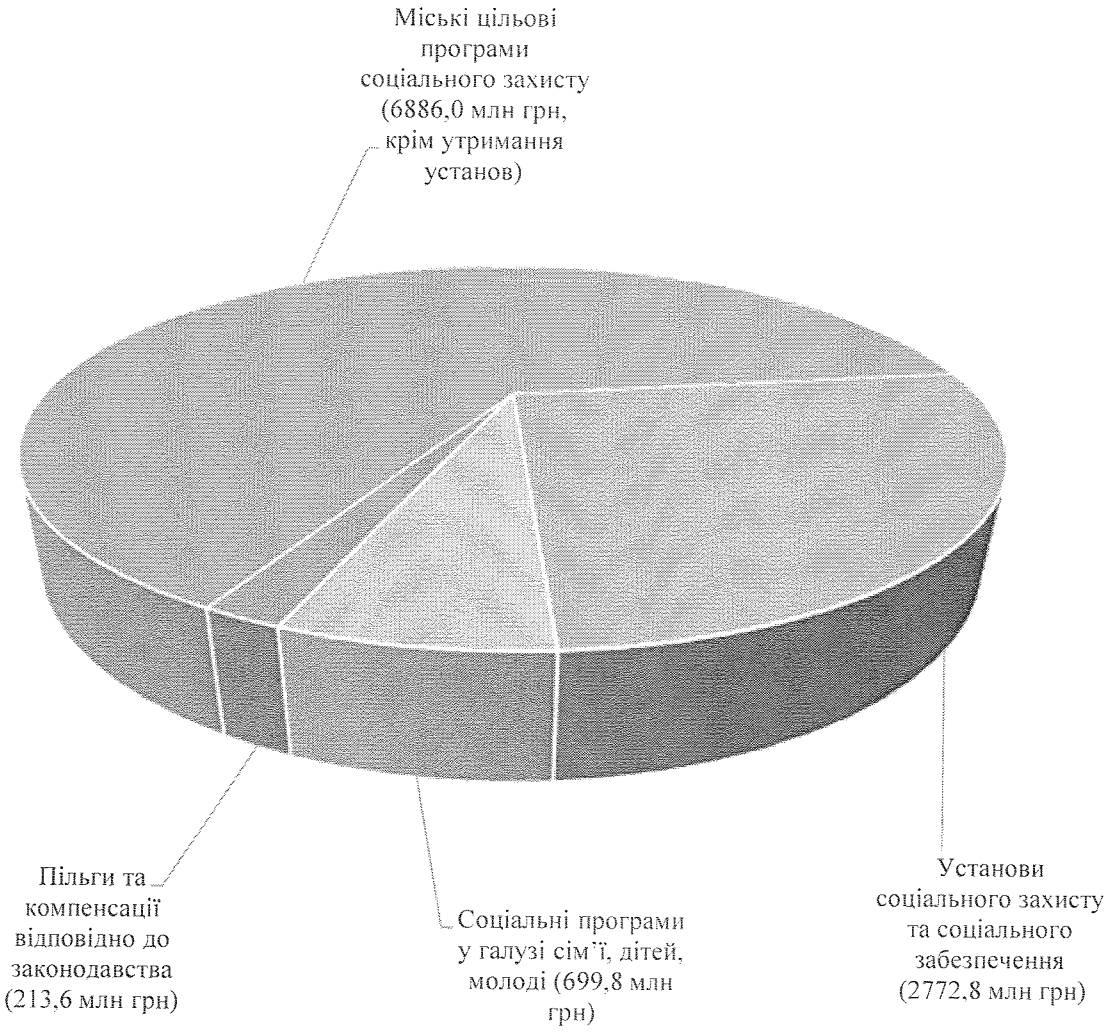

Субвенції з Державного бюджету України

В проєкті Закону України «Про Державний бюджет України на 2026 рік» місту Києву передбачена субвенція на:

- проектні, будівельно-ремонтні роботи, придбання житла та приміщень для розвитку сімейних та інших форм виховання, наближених до сімейних, підтримку малих групових будинків та забезпечення житлом дітей-сиріт, дітей, позбавлених батьківського піклування, осіб з їх числа, в сумі – 1 982,5 тис. грн. Вказані кошти будуть спрямовані на надання державної соціальної допомоги на утримання і виховання дітей-сиріт та дітей, позбавлених батьківського піклування, осіб з їх числа, зокрема дітей з інвалідністю у 2-ох малих групових будинках.

Пільги та компенсації окремим верствам населення відповідно до законів України

В межах делегованих повноважень та відповідно до законодавства у 2026 році з бюджету міста Києва будуть забезпечені видатки в сумі 213 560,3 тис. грн на надання пільг на медичне обслуговування громадян, з числа тих, які постраждали внаслідок аварії на ЧАЕС, на надання пільг особам з інвалідністю; на надання щомісячної компенсації особам, які надають соціальні послуги; безкоштовне поховання учасників бойових дій.

Надання соціальних послуг установами соціального захисту та соціального забезпечення

У 2026 року мережа установ соціального захисту та соціального забезпечення міста Києва буде становити 68 установ зі штатною чисельністю майже 6,5 тис. посад , які надають соціальні послуги громадянам похилого віку, інвалідам, дітям-інвалідам та громадянам, які опинилися у скрутному становищі та потребують допомоги.

Спектр цих послуг є досить широким — від послуг з догляду вдома, різноманітної допомоги з подолання тих чи інших складних життєвих обставин до комплексних медико-соціальних послуг, що передбачають проживання людини у спеціалізованій установі.

У проєкті бюджету міста Києва на 2026 рік для забезпечення життєдіяльності та безперебійного функціонування установ соціального захисту передбачено 3 001 703,3 тис. грн, в т.ч. за рахунок загального фонду бюджету – 2 770 807,9 тис. грн, за рахунок спеціального фонду (власні надходження) – 83 517,5 тис. грн.

Структура видатків на забезпечення функціонування установ соціального захисту та забезпечення
(без врахування власних надходжень установ)

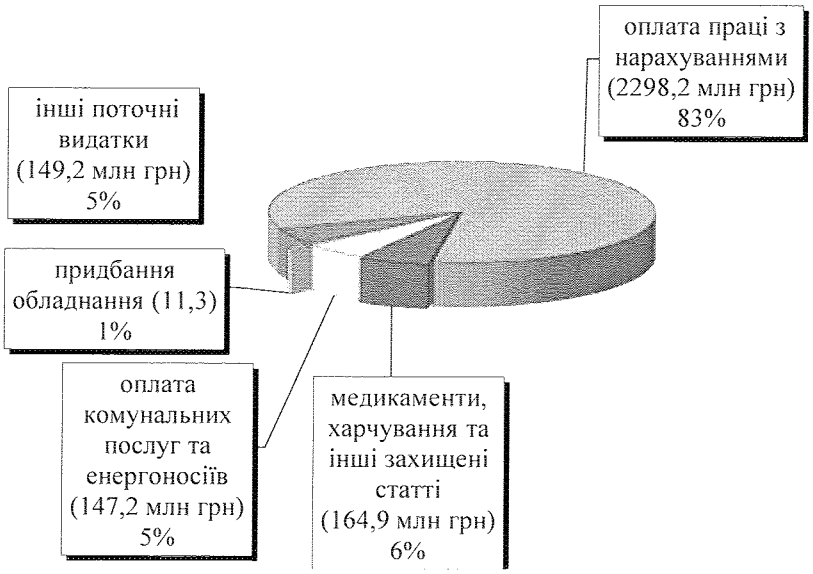

Сфера молодіжної політики

На сферу молодіжної політики в проєкті бюджету міста Києва на 2026 рік заплановані видатки у сумі 259 108,4 тис. грн: за рахунок загального фонду у сумі 239 447,6 тис. грн, власні надходження у сумі 19 660,8 тис. грн.

На реалізацію 510 освітньо-виховних, інформаційних, культурологічних, національно-патріотичних, експертно-аналітичних програм та заходів, в яких беруть участь близько 250 тисяч особи, враховано видатки в сумі 72 115,5 тис. грн.

На функціонування клубів підлітків за місцем проживання для організації гурткової роботи 17 276 дітей плануються видатки в сумі 163 368,9 тис. грн.

Для виплати 50 премій Київського міського голови за особливі досягнення молоді у розбудові столиці України – міста-героя Києва та 8 премій Київської міської ради за внесок молоді у розвиток місцевого самоврядування, заплановано 1 071,0 тис. грн.

На придбання обладнання для покращення матеріально-технічної бази установ молодіжної політики передбачено направити 2 892,2 тис. грн.

Заходи з оздоровлення та відпочинку дітей та молоді міста Києва

Для реалізації заходів з оздоровлення та відпочинку для близько 17 тисяч дітей та молоді міста Києва в проєкті бюджету міста Києва на 2026 рік передбачено видатки по загальному фонду в обсязі 460 327,5 тис. грн.

Міські цільові програми соціального захисту

В межах реалізації власних повноважень міської влади у 2026 році в місті Києві будуть діяти 4 міські цільові програми соціального захисту: «Турбота. Назустріч киянам», «Підтримка киян - Захисників та Захисниць України», «Діти. Сім'я. Столиця» «Запобігання та протидія домашньому насильству та/або насильству за ознакою статі».

Метою зазначених програм є підвищення ефективності системи соціальної допомоги в місті Києві через посилення адресності при її наданні та шляхом включення додаткових заходів щодо соціальної підтримки громадян.

«Турбота. Назустріч киянам»

Для здійснення заходів міської цільової програми «Турбота. Назустріч киянам» в проєкті бюджету міста Києва на 2026 рік враховано 4 779 025,2 тис. грн. За рахунок цих коштів планується охопити майже 1 млн киян та забезпечити:

- надання різних видів адресної матеріальної допомоги окремим категоріям малозахищених киян, які опинилися у складних життєвих обставинах, допомоги киянам, які постраждали від обстрілів/внаслідок збройної агресії російської федерації (одноразової та щомісячної допомоги у зв'язку з необхідністю тимчасового відселення), щомісячної допомоги сім'ям, які виховують дитину з інвалідністю, допомоги на поховання непрацюючих осіб непенсійного віку тощо;
- оздоровлення ветеранів війни та праці, пенсіонерів та осіб, які постраждали внаслідок Чорнобильської катастрофи, дітей з інвалідністю;
- забезпечення, в тому числі шляхом компенсації, осіб з інвалідністю, осіб похилого віку та жінок, які зазнали мастектомію, складним протезуванням, технічними та іншими засобами реабілітації ;
- забезпечення безкоштовним харчуванням та продуктовими наборами одиноких малозахищених киян та пільгові категорії дітей у закладах освіти;
- забезпечення пільгового проїзду в міському пасажирському транспорті окремих категорій киян;
- закупівлю додаткових соціальних послуг;
- надання соціальних послуг установами соціального захисту, створеними за рішенням Київської міської ради;
- будівництво нових установ соціального захисту;
- інші додаткові заходи щодо соціального захисту киян

З 2026 року планується запровадити нові заходи щодо надання допомоги окремим категоріям киян на придбання сечоприймачів, а також забезпечення безкоштовного поховання киян, які загинули внаслідок ворожих обстрілів та руйнувань.

«Підтримка киян - Захисників та Захисниць України»

В межах міської цільової програми «Підтримка киян - Захисників та Захисниць України» планується цілий комплекс заходів в різних галузях. На виконання окремих заходів вказаної програми по галузі соціального захисту та соціального забезпечення, які будуть охоплювати понад 100 тис. киян з числа Захисників та Захисниць України та членів їх сімей, в проєкті бюджету передбачено 2 325 294,5 тис. грн, а саме на:

- надання адресної матеріальної допомоги: щорічної одноразової, щомісячної непрацездатним членам сімей загиблих, та особам з інвалідністю внаслідок війни;
- компенсацію за надання стоматологічних послуг, придбання ліків;
- забезпечення протезно-ортопедичними виробами підвищеної функціональності за новітніми технологіями та іншими медичними виробами;

- надання одноразової матеріальної допомоги при пораненні;
- забезпечення оздоровлення ветеранів з дітьми;
- надання матеріальної допомоги на навчання Захисників та Захисниць у вищих навчальних закладах;
- надання матеріальної допомоги на часткову компенсацію за придбання або переоблаштування автомобілів для осіб з інвалідністю внаслідок війни I та II групи;
- забезпечення безкоштовного поховання загиблих (померлих) Захисників та надання компенсації за встановлення і виготовлення надгробків;
- надання комплексу соціальних послуг Комунальною бюджетною установою «Київський міський центр комплексної підтримки учасників бойових дій «КИЇВ МІЛІТАРІ ХАБ» тощо.

З 2026 року планується запровадити надання мікрогрантової допомоги Захисникам та Захисницям на відкриття (відновлення, розвиток) бізнесу, переоблаштування квартир для Захисників з інвалідністю.

«Діти. Сім'я. Столиця»

На здійснення заходів, пов'язаних з забезпеченням оптимального функціонування цілісної системи захисту прав дітей, молоді, посилення соціального захисту дітей-сиріт та дітей, позбавлених батьківського піклування, організації результативної роботи щодо запобігання соціальному сирітству, реабілітації бездоглядних та безпритульних дітей, створення умов для реалізації права кожної дитини на виховання в сім'ї, а також на надання фінансової підтримки дитячим будинкам сімейного типу (32 будинку) та для надання соціальних послуг в проєкті бюджету міста Києва на 2026 рік передбачено 150 629,3 тис. грн.

У 2026 році планується відкриття у Дніпровському районі м. Києва нового дитячого будинку сімейного типу.

«Запобігання та протидія домашньому насильству та/або насильству за ознакою статі»

Повномасштабна війна в країні, яка сама по собі є насильством, гостро актуалізує проблему домашнього насильства через стрес, викликаний війною, тривогу та психологічний стан демобілізованих учасників бойових дій, що, в свою чергу, також збільшує кількість сімей, в яких скоюється насильство.

З мето забезпечення заходів щодо запобігання та протидії домашньому насильству та/або насильству за ознакою статі в місті Києві в проекті бюджету враховано 75 735,7 тис. грн.

Житлове господарство

Пріоритетними завданнями функціонування житлового господарства є задоволення потреб споживачів у житлово-комунальних послугах належного обсягу та якості на засадах енергозбереження та енергоощадності, створення зручних, здорових й комфортних умов життя населення, захист прав та інтересів власників житла, запобігання виникненню надзвичайних ситуацій, повна демонополізація обслуговування житлового фонду, створення конкурентного ринку надання послуг з управління багатоквартирними будинками.

У 2026 році видатки бюджету міста Києва для житлового господарства за рахунок загального фонду передбачені в загальній сумі 70 757,6 тис. грн.

Видатки бюджету міста Києва передбачається спрямувати на виконання завдань та заходів, визначених проєктом Комплексної цільової програми підвищення енергоефективності та розвитку житлово-комунальної інфраструктури міста Києва на 2026-2028 роки, та інші заходи в житловому господарстві.

За рахунок загального фонду бюджету міста Києва (поточні видатки) за бюджетною програмою «Експлуатація та технічне обслуговування житлового фонду» з метою забезпечення належного утримання внутрішньоквартальних проїздів, відповідно до розпорядження виконавчого органу Київської міської ради (Київської міської державної адміністрації) від 27 квітня 2018 року № 707 «Про деякі питання закріплення внутрішньоквартальних проїздів», передбачені видатки районним в місті Києві державним адміністраціям в обсязі 31 057,6 тис. грн.

З метою забезпечення доступності та фізичної безбар'єрності об'єктів нерухомості комунальної громади міста Києва за рахунок загального фонду бюджету міста Києва (капітальні видатки) за бюджетною програмою «Забезпечення функціонування підприємств, установ, організацій, що виробляють, виконують та/або надають житлово-комунальні послуги» у 2026 році заплановано видатки Департаменту комунальної власності м. Києва в обсязі 39 700,0 тис. грн на облаштування вхідних груп будинків пандусами.

Комунальне господарство

Комунальне господарство, й насамперед його складова, сфера благоустрою міста, забезпечує необхідні умови для функціонування господарського комплексу столиці та спрямована на задоволення суспільних потреб територіальної громади міста. У проєкті бюджету міста Києва на 2026 рік враховано видатки на комунальне господарство в загальному обсязі 2 279 906,7 тис. грн, в тому числі в межах загального фонду бюджету міста – 2 239 986,4 тис грн та спеціального фонду бюджету міста (цільовий фонд) – 39 920,3 тис. грн.

На виконання бюджетної програми «Організація благоустрою населених пунктів» передбачаються видатки в загальному обсязі 2 235 329,1 тис. грн.

Виконання цієї програми планується за такими напрямками на:

- благоустрій території та утримання в належному стані зелених насаджень в місті та в міських лісопаркових зонах, які забезпечують формування якісного міського середовища, Департаменту захисту довкілля та адаптації до зміни клімату виконавчого органу Київської міської ради (Київської міської державної адміністрації) враховано видатки в обсязі 1 597 919,7 тис. грн;

- благоустрій та облаштування міських пляжів та зон відпочинку біля міських водойм Департаменту захисту довкілля та адаптації до зміни клімату виконавчого органу Київської міської ради (Київської міської державної адміністрації) враховано видатки 189 606,5 тис. грн;

- роботи з демонтажу самовільно розміщених (встановлених) та безхазяйних об'єктів (малих архітектурних форм, тимчасових споруд) Департаменту територіального контролю міста Києва виконавчого органу Київської міської ради (Київської міської державної адміністрації) враховано видатки 96 779,4 тис. грн;

- виконання заходів, пов'язаних з моніторингом та регулюванням чисельності безпритульних тварин Департаменту захисту довкілля та адаптації до зміни клімату виконавчого органу Київської міської ради (Київської міської державної адміністрації) враховано видатки 41 663,2 тис. грн;

- утримання та забезпечення функціонування комплексів бюветного водопостачання, фонтанів, громадських вбиралень та мобільних туалетних кабін, благоустрій міських кладовищ, утримання протизсувних гідротехнічних споруд Департаменту житлово-комунальної інфраструктури виконавчого органу Київської міської ради (Київської міської державної адміністрації) враховано видатки 308 560,3 тис. грн;

- інші заходи з благоустрою території районів міста в обсязі 800,0 тис. грн.

На виконання бюджетної програми «Забезпечення збору та вивезення сміття і відходів» Департаменту житлово-комунальної інфраструктури виконавчого органу Київської міської ради (Київської міської державної адміністрації) враховано видатки в обсязі 1 100,0 тис. грн.

На виконання бюджетної програми «Забезпечення діяльності водопровідно-каналізаційного господарства» Департаменту житлово-комунальної інфраструктури виконавчого органу Київської міської ради (Київської міської державної адміністрації) враховано видатки в обсязі 442,4 тис. грн

На виконання бюджетної програми «Інша діяльність у сфері житлово-комунального господарства» Департаменту житлово-комунальної інфраструктури виконавчого органу Київської міської ради (Київської міської державної адміністрації) враховано видатки в обсязі 3 114,9 тис. грн для забезпечення діяльності підприємств ритуальної галузі, пов'язаної з похованням окремих категорій громадян.

По спеціальному фонду бюджету міста Києва (за рахунок коштів цільового фонду бюджету) на благоустрій зелених насаджень у 2026 році додатково передбачається спрямувати 39 920,3 тис. грн, у тому числі на заходи з оновлення

зеленої зони за рахунок коштів відновної вартості зелених насаджень, що підлягають видаленню на території міста Києва - 16 800,0 тис. грн.

Культура і мистецтво

У проєкті бюджету міста Києва на 2026 рік на сферу культури і мистецтва передбачено спрямувати 2 226 063,5 тис. грн, в тому числі: за рахунок загального фонду бюджету - 2 127 310,9 тис. грн, спеціального фонду бюджету розвитку - 70 462,4 тис. грн, власних надходжень установ та закладів культури і мистецтва - 28 290,2 тис. грн.

З метою забезпечення функціонування комунальних театрально-концертних закладів культури на 2026 рік передбачено 796 111,4 тис. грн. У 2026 році в 21 міському театрі планується провести 4 905 вистави, з них 110 нових постановок, 7 концертних закладів планують провести 412 концертів, в тому числі 24 нових постановки.

На збереження бібліотечного простору для 139 бібліотечних установ плануються видатки в сумі 458 179,2 тис. грн. Бібліотечний фонд заплановано поповнити на 29 тис. примірників книжкової продукції . Число читачів, які будуть обслуговуватись в цих бібліотеках, становитиме приблизно 570,2 тис. осіб.

Для збереження в належному стані музейних експонатів на функціонування 22 музейних закладів враховано 454 944,5 тис. грн.

На організацію діяльності палаців та будинків культури, закладів клубного типу в проєкті бюджету міста Києва на 2026 рік передбачено 66 260,6 тис. грн.

З метою забезпечення діяльності центрів культурних послуг населенню на фінансову підтримку комунального підприємства Київської міської ради «Київський культурний кластер» передбачено на 2026 рік 34 834 тис. грн.

На підтримку діяльності комунальних парків культури та відпочинку, центру народної творчості, централізованих бухгалтерій та відділу з питань державної експертизи об'єктів культурної спадщини міста Києва, на функціонування Київського науково-методичного центру по охороні, реставрації та використанню пам'яток історії, культури і заповідних територій та Центру консервації предметів археології в проєкті бюджету міста Києва враховано видатки в сумі 156 955,8 тис. грн.

Для забезпечення проведення загальнодержавних та міських заходів в проєкті бюджету міста Києва на 2026 рік враховано 6 780 тис. грн.

З метою підтримки вітчизняних авторів та книговидавничої справи в проєкті бюджету міста Києва на 2026 рік враховано 2 528,8 тис. грн., з них на виконання міської цільової програми «Підтримка киян - Захисників та Захисниць України на 2023-2027 роки» – 1 200,0 тис. грн.

На фінансову підтримку Київського зоологічного парку загальнодержавного значення у 2026 році в бюджеті міста Києва передбачено 146 420 тис. грн, що дозволить в належному стані зберегти унікальну колекцію тварин в кількості 2 тис. од. та забезпечить можливість для 686 тис. осіб відвідати зоологічний парк.

З метою виплати довічних та щорічних винагород видатним діячам культури та мистецтва, переможцям театральної премії «Київська пектораль» та мистецької премії «Київ» враховано видатки в сумі 6 589,8 тис. грн.

На створення нового мистецького продукту через механізм надання фінансової допомоги з бюджету міста Києва на поворотній безоплатній основі комунальним закладам культури враховано 5 000,0 тис. грн.

Медіа

На забезпечення реалізації політики відкритості і прозорості міської влади та інформування населення міста Києва засобами масової інформації, в проєкті бюджету міста Києва на 2026 рік за рахунок загального фонду передбачено спрямувати 241 867,13 тис. грн.

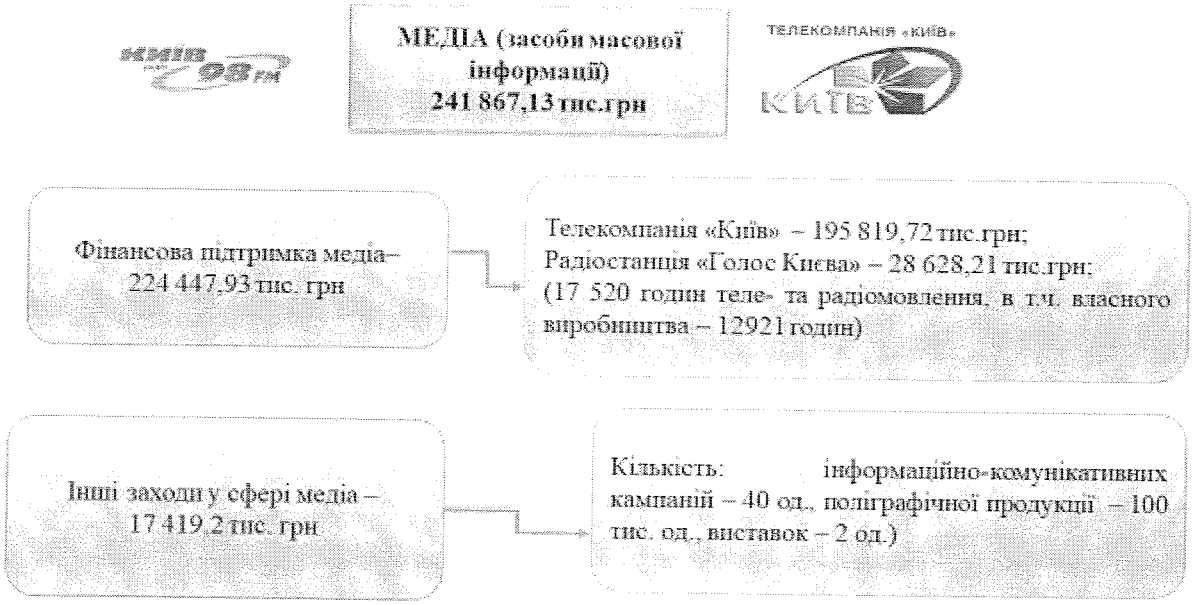

З метою підтримки комунального телебачення і радіомовлення (комунальне підприємство Київської міської ради «Телекомпанія «Київ», комунальне підприємство «Радіостанція «Голос Києва») у 2026 році передбачені видатки у сумі 224 447,9 тис. грн.

В умовах воєнного стану одним із важливих питань є донесення до населення оперативної інформації в режимі реального часу засобами теле- та радіокомунікації. Обсяг інформаційно-новинного теле- та радіо продукту власного виробництва комунальних засобів масової інформації становитиме в 2026 році понад 74% загального ефіру.

З метою інформування населення міста щодо соціально важливих питань у проєкті бюджету міста Києва на 2026 рік враховано кошти в сумі 17 419,2 тис. грн на заходи з проведення 40 інформаційно-комунікативних компаній, виготовлення відео-та аудіо продукції тощо, з них на виконання міської цільової програми «Підтримка киян - Захисників та Захисниць України на 2023-2027 роки» – 4 500,0 тис. грн.

Фізична культура і спорт

В проєкті бюджету міста Києва на 2026 рік для збереження дитячо-юнацького та резервного спорту, спорту вищих досягнень, забезпечення фізкультурно-оздоровчої діяльності та підтримки занять спортом осіб з інвалідністю заплановані видатки у сумі 1 790 124,7 тис. грн: по загальному фонду у сумі 1 651 143,5 тис. грн, спеціальному фонду бюджету розвитку у сумі 114 469,1 тис. грн, власні надходження у сумі 24 512,1 тис. грн.

Фізична культура і спорт міста Києва
(загальний фонд)
1 651 143,5 тис. грн

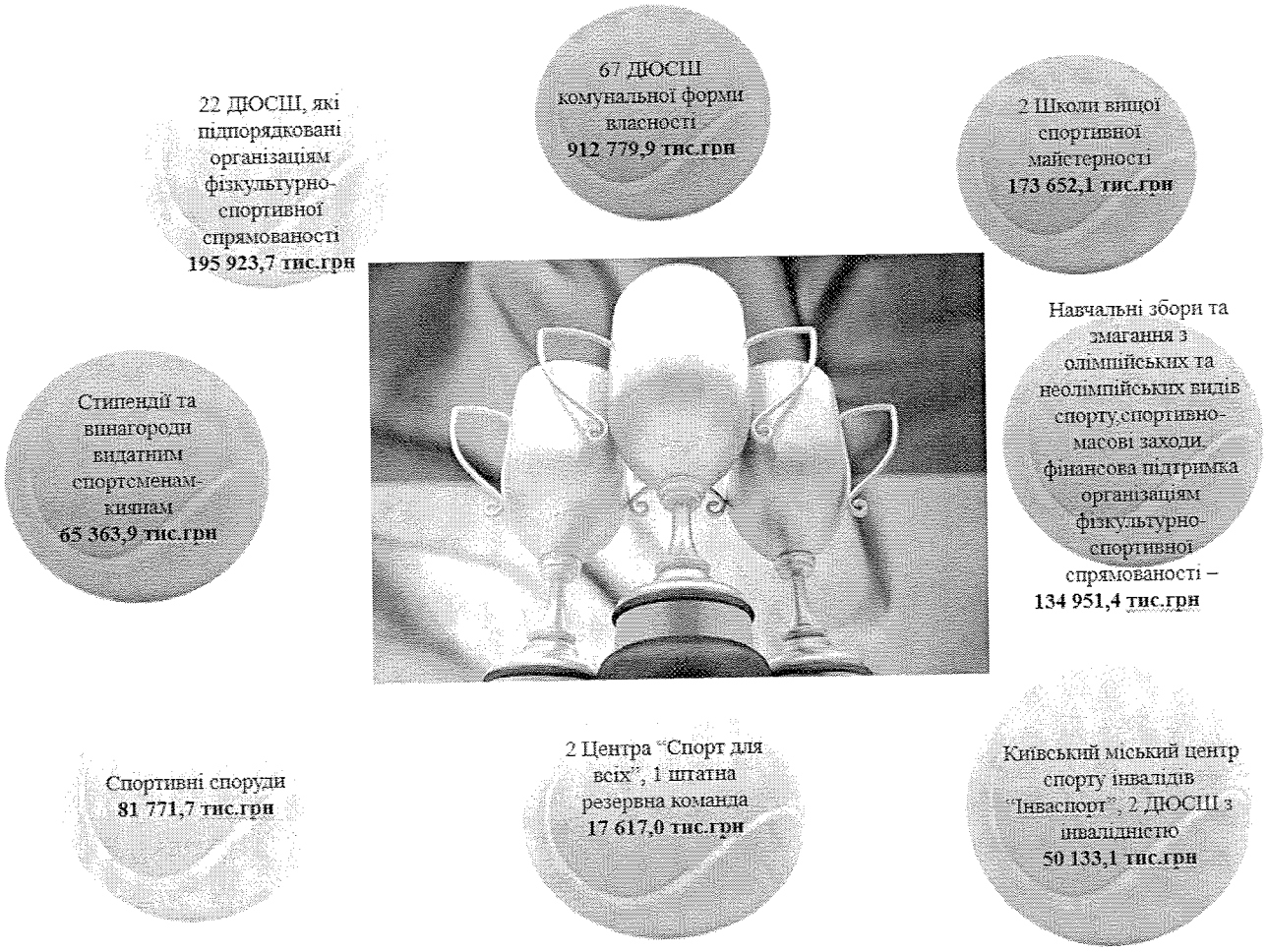

Для організації навчально-тренувального процесу з 96 видів спорту на базі 67 комунальних дитячо-юнацьких спортивних шкіл міста для 27 192 учнів, а також ведення їх бухгалтерського обліку спрямовано 912 779,9 тис. грн.

З метою підтримки мережі дитячо-юнацьких спортивних шкіл приватної форми власності, які підпорядковані фізкультурно-спортивним товариствам, в проєкті бюджету міста Києва на 2026 рік на фінансову підтримку 22 дитячо-

юнацьких спортивних шкіл для 4 128 учнів передбачено видатки в сумі 195 923,7 тис. грн.

На забезпечення підготовки 430 спортсменів вищих категорій – членів збірних команд міста Києва та України з відповідних видів спорту для проведення 606 навчально-тренувальних зборів та спортивних змагань передбачено видатки в сумі 173 652,1 тис. грн.

Особливо важливим завданням є створення сприятливих умов для занять фізичною культурою та спортом для осіб з інвалідністю, що забезпечить їх реабілітацію та адаптацію у суспільстві. У проєкті бюджету міста Києва на 2026 рік на функціонування Київського міського центру з фізичної культури і спорту інвалідів «Інваспорт», ДЮСШ для осіб з інвалідністю «Метеор», ДЮСШ для осіб з інвалідністю «Шанс» та проведення змагань та заходів з фізкультурно-спортивної реабілітації для 1 296 спортсменів з інвалідністю враховано видатки в сумі 50 133,1 тис. грн.

Для підготовки та участі спортсменів членів збірних команд міста Києва з різних видів спорту та їх тренерів для участі у змаганнях з олімпійських, неолімпійських видів спорту, спортсменів-інструкторів штатної спортивної команди резервного спорту міста Києва з числа найбільш підготовлених спортсменів, які включено до складу національних збірних команд, та проведення спортивно-масових заходів враховано видатки в сумі 82 031,6 тис. грн.

На фінансування комунального підприємства «Спортивний комплекс», до складу якого входять спортивна споруда «Льодова арена», дитячий заклад оздоровлення та відпочинку санаторного типу «Дружний» та учбово-спортивна база «Спартак», комунального підприємства «Спортивний комплекс «Старт» та Центру навчання плавання Деснянського району міста Києва для 21 845 відвідувачів, передбачено 81 771,7 тис. грн.

На забезпечення функціонування центрів фізичного здоров'я населення «Спорт для всіх» для 2 823 відвідувачів передбачено видатки в сумі 12 376,5 тис. грн.

Для організації та проведення фізкультурно-оздоровчих та спортивних заходів серед військовослужбовців та ветеранів війни і членів їх сімей комунальним підприємством «Мілітарі спорт» передбачено 8 160,3 тис. грн.

На фінансову підтримку організацій фізкультурно-спортивної спрямованості передбачено видатки в сумі 50 000,0 тис. грн, які будуть розподілені на конкурсних засадах.

Виплати винагород та стипендій видатним спортсменам-киянам та їх тренерам передбачені у сумі 65 363,9 тис. грн.

Для покращення матеріально-технічної бази в закладах фізичної культури і спорту на придбання обладнання заплановано спрямувати 18 950,7 тис. грн.

Транспорт, зв'язок та інформатизація

У 2026 році Департаменту транспортної інфраструктури виконавчого органу Київської міської ради (Київської міської державної адміністрації) для забезпечення діяльності підприємств міського пасажирського транспорту столиці України за рахунок загального фонду бюджету міста Києва планується спрямувати кошти в сумі 12 671 147,4 тис. грн для виконання наступних бюджетних програм:

«Регулювання цін на послуги місцевого автотранспорту» - 1 632 149,2 тис. грн, «Регулювання цін на послуги міського наземного електротранспорту» - 3 760 245,2 тис. грн та «Регулювання цін на послуги метрополітену» - 7 003 238,1 тис. грн, «Інші заходи у сфері автотранспорту» - 148 329,7 тис. грн, «Інші заходи у сфері електротранспорту» - 127 185,2 тис. грн, у складі яких, в тому числі, враховані витрати на обслуговування та погашення зобов'язань згідно Кредитних угод КП «Київський метрополітен» та КП «Київпастранс» з Європейським банком реконструкції та розвитку, Європейським інвестиційним банком, необхідність утримання тарифів на послуги з перевезення пасажирів у міському пасажирському транспорті на рівні, що склався у попередні роки.

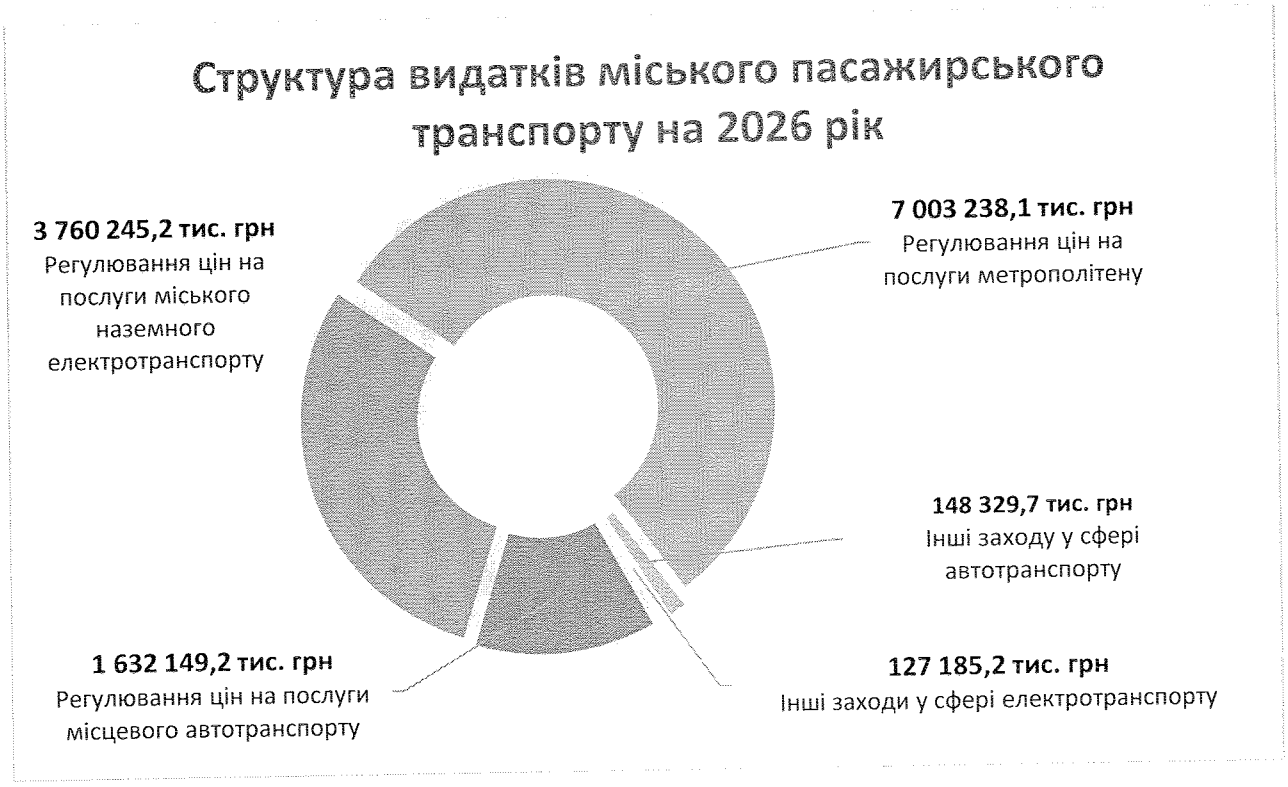

У проєкті бюджету міста Києва на 2026 рік на утримання об'єктів інфраструктури дорожнього господарства міста (з мережею зовнішнього освітлення міста та засобами організації дорожнього руху) враховано видатки загального фонду бюджету міста в сумі 5 035 533,9 тис. грн.

За рахунок коштів цільового фонду спеціального фонду бюджету міста Києва Департаменту транспортної інфраструктури виконавчого органу Київської міської ради (Київської міської державної адміністрації) у 2026 році на утримання міських автошляхів та здійснення заходів із забезпечення безпеки дорожнього руху та розвитку паркувального простору враховано видатки в обсязі 269 694,3 тис. грн.

Національна програма інформатизації

У 2026 році з метою забезпечення в місті Києві виконання завдань та заходів, спрямованих на створення оптимальних умов для задоволення інформаційних потреб і реалізації прав громадян, органів місцевої влади і місцевого самоврядування на основі формування і використання електронних інформаційних систем, мереж, ресурсів і сучасних комп'ютерних технологій та технічного захисту інформації за бюджетною програмою «Реалізація Національної програми інформатизації» за рахунок коштів загального фонду бюджету міста Києва планується спрямувати 1 132 828,7 тис. грн, в тому числі:

Департаменту інформаційно-комунікаційних технологій виконавчого органу Київської міської ради (Київської міської державної адміністрації) – 1 128 174,8 тис. грн, апарату виконавчого органу Київської міської ради (Київської міської державної адміністрації) – 4 473,9 тис. грн, Департаменту внутрішнього фінансового контролю та аудиту виконавчого органу Київської міської ради (Київської міської державної адміністрації) – 180,0 тис. гривень.

Інші послуги, пов'язані з економічною діяльністю

У проєкті бюджету міста Києва на 2026 рік Департаменту економіки та інвестицій виконавчого органу Київської міської ради (Київської міської державної адміністрації) передбачено видатки із загального фонду в обсязі – 79 812,6 тис. грн, зазначені кошти планується спрямувати на:

- забезпечення зовнішньоекономічної та інвестиційної діяльності міста Києва та проведення міжнародних заходів за участю міста, а саме проведення Інвестиційного форуму міста Києва та інших заходів міжнародного рівня з питань інвестиційної та зовнішньоекономічної діяльності (в Україні та за кордоном) – 7 000,0 тис. грн;
- послуги радника з підготовки проєкту «Впровадження системи фіксації порушень у сфері забезпечення безпеки дорожнього руху в автоматичному режимі у місті Києві» - 6 854,0 тис. грн;

- забезпечення життєдіяльності міста Києва (послуги відповідального зберігання ПММ) – 612,0 тис. грн;

- розробку незалежного комплексного річного звіту за 2025 рік про діяльність виконавчого органу Київської міської ради (Київської міської державної адміністрації), підприємств, установ, організацій територіальної громади міста Києва – 2 725,0 тис. грн;

- підготовку та виробництво інформаційно-презентаційного продукту (буклети, відеоролик) – 299,0 тис. грн;

- утримання КУ «Централізована закупівельна організація міста Києва» – 16 483,9 тис. грн;

- забезпечення розроблення прогнозних та програмних документів, пов'язаних з соціально-економічним розвитком міста, виконання наукових досліджень та розробок у сфері публічного управління та розробок науково-методичних матеріалів з питань удосконалення механізмів управління розвитком міста, виконання завдань передбачених Тематичним переліком науково-дослідних та дослідно-конструкторських робіт Комунальної науково-дослідної установи «Науково-дослідний інститут соціально-економічного розвитку міста» по загальному фонду – 34 112,2 тис. грн;

- реставрацію групи приміщень першого поверху та підвальних приміщень нежитлового будинку, пам'ятки історії місцевого значення за адресою вул. Терещенківська, 11 літ. А у Шевченківському районі міста Києва – 11 726,5 тис. грн.

У проєкті бюджету міста Києва на 2026 рік Департаменту промисловості та розвитку підприємництва виконавчого органу Київської міської ради (Київської міської державної адміністрації) передбачено видатки загального фонду на виконання заходів з реалізації міської цільової програми сприяння розвитку промисловості, підприємництва та споживчого ринку у сумі – 164 141,9 тис. грн, в тому числі:

- надання фінансово-кредитної підтримки суб'єктам малого та середнього підприємництва в місті Києві – 121 090,9 тис. грн;

- сприяння розвитку підприємництва, промисловості та споживчого ринку –33 341,0 тис. грн.

- організація та проведення громадських робіт – 497,0 тис. грн

На утримання КНП «Лабораторний центр», яке створене з метою розвитку сучасних умов обслуговування фізичних та юридичних осіб у сферах лабораторно-інструментальних досліджень; санітарного, ветеринарного, фітосанітарного, екологічного законодавства; оцінки відповідності стандартизації, метрології; проведення обстежень та видачі документів недозвільного характеру та інших сфер діяльності – 9 213,0 тис. грн.

У проєкті бюджету міста Києва на 2026 рік Департаменту земельних ресурсів виконавчого органу Київської міської ради (Київської міської державної адміністрації) передбачено видатки на використання та охорону земель міста Києва в обсязі 153 340 194,0 тис. грн, в тому числі по загальному фонду - 151 887 194,0 тис. грн, по спеціальному фонду -1 453 000,0 тис. грн.

У проєкті бюджету міста Києва на 2026 рік Департаменту містобудування та архітектури виконавчого органу Київської міської ради (Київської міської державної адміністрації) передбачено видатки по загальному фонду на розроблення Плану створення фізичної безбар'єрності міського простору в обсязі 36 531,0 тис. грн, а також на виплату премій за результатами проведення архітектурних конкурсів, які планується провести в 2026 році, передбачено видатки в сумі 540,0 тис. грн.

У проєкті бюджету міста Києва на 2026 рік на виконання заходів «Міської цільової програми відновлення та розвитку сфери туризму міста Києва на 2025-2027 роки» по бюджетній програмі «Реалізація програм і заходів в галузі туризму та курортів» враховано видатки загального фонду в обсязі 13 197,7 тис. грн.

На виконання заходів з упорядкування рекламної діяльності та впровадження системного підходу до формування якісного зовнішнього дизайну міста Києва, що здійснюється комунальним підприємством «Київреклама», Управлінню з питань реклами виконавчого органу Київської міської ради (Київської міської державної адміністрації) по бюджетній програмі «Інші заходи, пов'язані з економічною діяльністю» за рахунок загального фонду бюджету міста Києва передбачаються кошти в обсязі 20 815,8 тис. грн та коштів цільового фонду спеціального фонду -30 002,8 тис. грн.

На підтримку діяльності комунального підприємства Київської міської ради «Київінформ», для забезпечення випуску офіційного видання Київської міської ради «Хрещатик», оперативного інформування киян щодо життєдіяльності міста на інтернет-порталі «Вечірній Київ» в проєкті бюджету м. Києва на 2026 рік передбачені видатки в сумі 29 243,4 тис. грн.

Комунальна організація виконавчого органу Київської міської ради (Київської міської державної адміністрації) «Муніципальна охорона» створена з метою задоволення суспільних потреб територіальної громади міста Києва у забезпеченні діяльності з організації та практичного здійснення заходів охорони майна комунальної форми власності. Станом на сьогодні штатна чисельність організації становить 1 600 працівників. Згідно з розпорядженням Київської міської військової адміністрації від 31 серпня 2023 року № 668 «Про затвердження адресного переліку об'єктів комунальної власності територіальної громади міста Києва, що забезпечують життєдіяльність населення та на яких здійснюються пріоритетні заходи із забезпечення безпеки та захисту» кількість об'єктів, які охороняються становить 1 354 од. (в т. ч. об'єкти транспортної та інженерно-транспортної інфраструктури - 34, спеціалізовані заклади та установи соціального захисту населення – 50, заклади охорони здоров'я – 42 заклади дошкільної, загальної середньої, позашкільної, професійно-технічної освіти – 1 065, об'єкти житлово-комунального господарства – 48, тощо). Для подальшого забезпечення виконання заходів в бюджеті міста Києва на 2026 рік передбачено видатки КО »Муніципальна охорона» в обсязі 854 492,7 тис. грн.

Енергоспоживання та енергозбереження

У зв'язку з тим, що видатки на оплату спожитих енергоносіїв та комунальних послуг є однією з найбільш вагомих витрат на утримання установ бюджетної сфери, питання зниження енергоспоживання та забезпечення економного та раціонального використання бюджетних коштів на оплату енергоносіїв належить до пріоритетних завдань міської влади.

На 2026 рік обсяг видатків на оплату енергоносіїв та комунальних послуг передбачено в сумі 4 001 570,5 тис. грн.

Показники споживання основних видів енергоносіїв та комунальних послуг у натуральному та грошовому виразі по бюджетних установах міста за 2022-2026 роки

Вид енергоресурсу	2022 (факт)	2023 (факт)	2024 (факт)	2025 (очікуване)	2026 (проєкт)
натуральні показники (тис.нат.од.)					
теплопостачання	582	621	570	614	593
водопостачання	3 729	4 228	4 047	4 188	4 261
електроенергія	117 680	116 095	116 475	120 027	128 672
газопостачання	1 588	1 623	1 363	1 392	1 560
вартісні показники (тис. грн)					
теплопостачання	1 366 699	1 756 376	2 043 258	2 326 573	2 376 128
водопостачання	102 960	127 767	146 189	217 814	221 593
електроенергія	524 943	746 311	920 150	1 281 921	1 307 637
газопостачання	21 540	22 012	19 035	24 707	31 052
разом	2 016 141	2 652 466	3 128 631	3 851 014	3 936 410

Структура видатків на оплату комунальних послуг та енергоносіїв по бюджетних установах міста Києва на 2026 рік виглядає наступним чином:

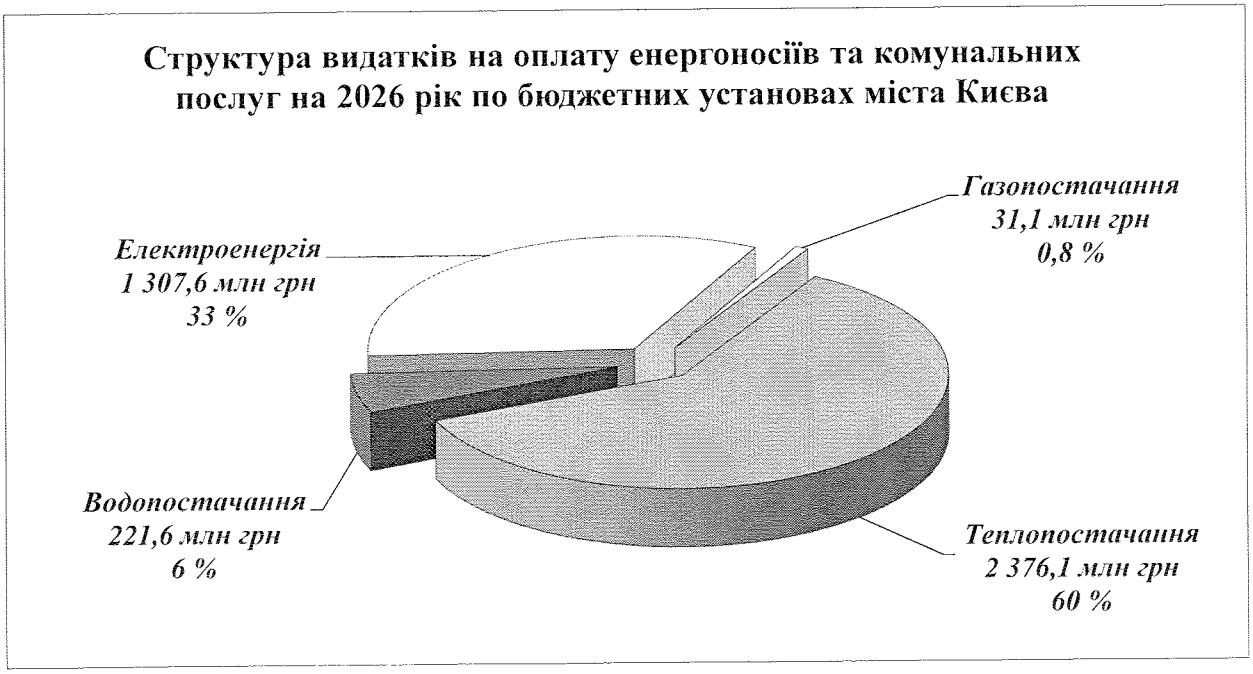

В умовах безперервного зростання світових цін на енергоносії та збільшення потреби в бюджетних коштах на їх оплату пріоритетними завданнями у сфері енергоспоживання та енергозбереження є:

оптимізація видатків на оплату спожитих закладами соціальної сфери енергоносіїв за рахунок реалізації заходів у сфері енергоефективності та енергозбереження.

У 2026 році передбачається продовжувати здійснювати такі заходи:

забезпечення моніторингу та контроль за станом використання енергоресурсів та проведенням розрахунків за них по бюджетних установах соціально-культурної сфери;

підвищення вірогідності статистичної інформації стосовно показників енергоспоживання;

контроль за встановленням та дотриманням лімітів споживання енергоресурсів по бюджетних установах;

забезпечення моніторингу стану оснащення та утримання у належному стані приладів обліку тепло- та водопостачання, здійснення контролю за проведенням своєчасних заходів з повірки, ремонту та заміни цих приладів.

Впровадження енергозберігаючих заходів у бюджетних установах комунальної власності територіальної громади міста Києва

З метою підвищення енергоефективності на об'єктах бюджетної сфери, які знаходяться в комунальній власності територіальної громади міста Києва, а саме: школах, дошкільних навчальних закладах, закладах охорони здоров'я, культури, соціального захисту населення, у бюджеті міста Києва передбачено видатки Департаменту житлово-комунальної інфраструктури виконавчого органу Київської міської ради (Київської міської державної адміністрації) для комунального підприємства «Група впровадження проєкту з енергозбереження в адміністративних і громадських будівлях міста Києва» в обсязі 63 398,4 тис. грн, в тому числі: 26 255,7 тис. грн за рахунок коштів загального фонду бюджету, 37 142,7 тис. грн – за рахунок коштів спеціального фонду бюджету для реалізації та супроводження проєктів з енергозбереження.

Пілотним енергозберігаючим проєктом «Капітальний ремонт індивідуальних теплових пунктів та систем опалення в громадських будівлях міста Києва» у бюджетних установах міста Києва охоплено будівлі закладів бюджетної сфери. Проєкт, що відповідає загальнодержавним пріоритетам регіонального розвитку, Стратегії розвитку міста Києва до 2027 року, Програмі економічного і соціального розвитку міста Києва, реалізуються за підтримки та з залученням кредитних та грантових ресурсів Північної екологічної фінансової корпорації (НЕФКО).

У 2026 році триватиме робота з проведення енергетичних обстежень установ бюджетної сфери, моніторинг, аналіз та облік споживання енергетичних ресурсів бюджетними установами міста Києва.

З метою підвищення енергетичної ефективності будівель закладів бюджетної сфери, що фінансуються з бюджету міста Києва, передбачено

запровадження основних складових ефективної політики енергозбереження. При цьому на реалізацію заходів із термосанації залучаються такі джерела фінансування, як кошти приватних інвесторів, зокрема, енергосервісних компаній (ЕСКО). Слід зауважити, що Київ став одним із перших в Україні регіонів, де стартував процес реалізації ЕСКО-механізму. Наразі у закладах бюджетної сфери міста укладено 9 енергосервісних контракта.

Перелік та обсяги довгострокових зобов'язань за енергосервісом наведено у таблиці.

Перелік та обсяги довгострокових зобов'язань за енергосервісом

№ З/П	ЗАКЛАД	СУМА ДОГОВОРУ (грн)	Строк дії договору (роки) (20..-20..)	Очікуване скорочення витрат бюджетної установи на теплоенергію у 2026 році, грн (за результатом реалізації енергосервісного договору)	Фіксований відсоток сплати виконавцю енергосервісу від суми скорочення витрат бюджетної установи на комунальні послуги та енергоносії, %	Очікувані показники видатків бюджетної установи за КЕКВ 2276 «Оплата енергосервісу » у 2026 році, грн
Голосіївський						
1	Будівля дошкільного навчального закладу №157	1 014 428,14	(2019-2027)	293 652,70	95%	278 970,06
2	Будівля дошкільного навчального закладу №640	1 803 899,62	(2019-2026)	330 096,60	98%	323 494,67
Оболонський						
3	Спеціальна школа № 25 (Спеціальна загальноосвітня школа №25)	4 735 850,99	12.12.2019-30.09.2027	676 537,76	98%	950 468,48
Солом'янський						
4	Заклад дошкільної освіти №313 (ясла-садок)	13 458 432,70	2025-2039	1 001 720,65	95%	951 634,62
5	Комунальне некомерційне підприємство «Київська міська клінічна лікарня № 4»	74 231 507,89	03.01.2025-09.11.2039	4 314 620,81	90%	3 883 158,73

№ З/П	ЗАКЛАД	СУМА ДОГОВОРУ (грн)	Строк дії договору (роки) (20..-20..)	Очікуване скорочення витрат бюджетної установи на теплоенергію у 2026 році, грн (за результатом реалізації енергосервісного договору)	Фіксований відсоток сплати виконавцю енергосервісу від суми скорочення витрат бюджетної установи на комунальні послуги та енергоносії, %	Очікувані показники видатків бюджетної установи за КЕКВ 2276 «Оплата енергосервісу» у 2026 році, грн
Святошинський						
6	Будівля дошкільного навчального закладу «Інтел»	1 510 305,93	2019-2026	140 379,47	95%	134 339,86
7	Будівля дошкільного навчального закладу №819	1 640 917,17	2019-2026	153 015,67	46%	71 216,07
8	Будівля спеціалізованої школи І ступеню з поглибленим вивченням іноземних мов «Лісова казка»	7 222 723,62	2019-2031	865 168,53	89%	770 000,00
9	Будівля спеціальної школи-інтернату №15	3 797 095,48	2019-2027	553 793,80	98%	542 721,88

За рахунок загального фонду бюджету міста Києва в межах бюджетної програми «Заходи з енергозбереження» передбачено видатки Департаменту житлово-комунальної інфраструктури виконавчого органу Київської міської ради (Київської міської державної адміністрації) в обсязі 10 101,1 тис. грн для здешевлення банківських кредитів, що надаються ОСББ та ЖБК на впровадження енергоефективних заходів у житлових будинках (відповідно до рішення Київської міської ради від 07 липня 2016 року № 565/565 «Про затвердження Положення про стимулювання впровадження енергоефективних заходів у багатоквартирних будинках шляхом відшкодування частини кредитів»).

Захист населення і територій від надзвичайних ситуацій техногенного та природного характеру

Відповідно до кодексу цивільного захисту України в місті Києві функціонує Комунальна аварійно-рятувальна служба «Київська служба порятунку. Штатна чисельність КАРС «Київської служби порятунку» становить

196 працівників (враховуючи новостворений аварійно-технічний загін. Для забезпечення безперебійного функціонування «Київської служби порятунку» в бюджеті міста Києва на 2026 рік передбачено видатки в сумі 126 760,9 тис. грн. Від початку повномасштабного вторгнення рятувальники намагаються вберегти життя киян, вони працюють цілодобово: надають невідкладну допомогу мешканцям міста Києва, розбирають завали, проводять пошукові роботи, укріплюють конструкції, щоб запобігти подальшим руйнуванням, тощо. У І півріччі 2025 року здійснено 1 305 виїздів оперативних підрозділів КАРС «Київської служби порятунку», в тому числі 99 пожежі та вибухи, 33 випадки наявності у повітрі шкідливих та отруйних речовин, 40 раптових руйнувань будівель, 554 виклики на надзвичайні ситуації соціального характеру, 302 виїзди на обстеження укриттів та пунктів незламності, 129 на обстеження об'єктів та територій на наявність вибухонебезпечних предметів. За результатами оперативних дій врятовано життя 52 людей.

У проєкті бюджету міста Києва на 2026 рік Департаменту захисту довкілля та адаптації до зміни клімату виконавчого органу Київської міської ради (Київської міської державної адміністрації) для забезпечення безпечних умов перебування населення на водних об'єктах міста Києва. Заходи з рятування людей та попередження нещасних випадків на водних об'єктах міста Києва, обстеження підводної акваторії пляжів та зон відпочинку, надання своєчасної допомоги потерпілим, проведення пошукових робіт, інших водолазних та рятувально-водолазних робіт здійснює спеціалізована аварійна рятувально-водолазна служба (САРВС) комунального підприємства «Плесо» по бюджетній програмі «Заходи з організації рятування на водах» враховано видатки по загальному фонду 60 629,0 тис. грн.

Управління місцевим боргом міста Києва

У 2021 році відповідно до рішення Київської міської ради від 24 червня 2021 року № 1529/1570 «Про здійснення запозичення у 2021 році» здійснено внутрішнє запозичення у формі емісії облігацій місцевої позики строком від 3 до 5 років на загальну суму 1 100 000,0 тис. грн, у т. ч.: серія М – 300 000,0 тис. грн, серія N – 400 000,0 тис. грн, серія О – 400 000,0 тис. грн. З них у вересні 2024 року було здійснено погашення облігацій серії М та у вересні 2025 року здійснено облігацій серії N. У 2026 році буде здійснено погашення облігацій серії О.

Відповідно до рішення Київської міської ради від 24 червня 2021 року № 1530/1571 «Про здійснення запозичення у 2021 році» здійснено внутрішнє запозичення у формі укладення кредитного договору на суму 1 239 374,51 тис. грн, заборгованість за кредитом станом на 01 грудня 2025 року становить 257 100,68 тис. грн. У 2026 році будуть остаточно виконані зобов'язання за кредитним договором.

Відповідно до рішення Київської міської ради від 07 грудня 2021 року № 3694/3735 «Про здійснення запозичення до бюджету міста Києва шляхом

залучення кредиту Європейського інвестиційного банку у 2021 році» здійснено запозичення коштів до бюджету розвитку міста Києва в розмірі 100,0 млн євро для фінансування видатків, спрямованих на створення, приріст, оновлення стратегічних об'єктів довготривалого користування або об'єктів, що забезпечують виконання завдань міської ради, направлених на задоволення інтересів територіальної громади міста Києва.

Відповідно до рішення Київської міської ради від 13 червня 2024 року № 916/8882 «Про здійснення запозичення до бюджету міста Києва шляхом залучення кредиту Європейського інвестиційного банку у 2024 році» здійснено запозичення у розмірі до 50 млн євро на строк до 12 років, включаючи пільговий період 3 роки з метою придбання рухомого складу (вагони метро) комунальним підприємством «Київський метрополітен».

Відповідно до рішення Київської міської ради від 31 жовтня 2024 року № 159/9967 «Про здійснення місцевого запозичення до бюджету міста Києва шляхом залучення кредиту Європейського банку реконструкції та розвитку у 2024 році» здійснено запозичення у розмірі 50,0 млн євро на строк до 5 років з метою підтримання фінансової стійкості та для забезпечення готовності до швидкого реагування на будь-які загрози або збоїв в роботі енергопостачання шляхом поповнення статутного капіталу КП «Київтеплоенерго».

9 липня 2025 року було підписано Угоду про підготовку кредитного фінансування між Київською міською радою та Європейським банком реконструкції та розвитку з метою реалізації інвестиційного проєкту з інвестування у покращення інфраструктури громадського транспорту міста Києва шляхом закупівлі нових вагонів метро, у сумі фінансування до 150,0 мільйонів євро.

Для забезпечення виконання боргових зобов'язань, відповідно до затверджених умов та обсягів, заплановано на 2026 рік видатки бюджету в загальному обсязі 611 170,62 тис. грн, у тому числі на обслуговування внутрішніх боргових зобов'язань – 166 278,12 тис. грн, зовнішніх боргових зобов'язань – 373 142,50 тис. грн та 71 750,00 тис. грн на виконання інших заходів з питань обслуговування та управління місцевим боргом, підтримки і супроводження кредитного рейтингу міста Києва.

Одним із важливих елементів залучення інвестиційних ресурсів в економіку міста, використання додаткових джерел фінансування бюджету міста є створення сприятливого інвестиційного клімату в місті Києві та підвищення інвестиційної привабливості міста на зовнішніх та внутрішніх ринках капіталу шляхом присвоєння рейтингу міста Києва, його борговим зобов'язанням та проведення рейтингового супроводження.

Підтримання кредитного рейтингу міста в період дії воєнного стану відображає спроможність та готовність міста своєчасно та в повному обсязі здійснювати розрахунки за борговими зобов'язаннями і є необхідною умовою привабливості міста Києва на зовнішніх та внутрішніх ринках капіталу.

На сьогоднішній день місту Києву, як емітенту, присвоєно рейтинги, які потребують подальшого супроводження з метою їх підтвердження

міжнародними рейтинговими агенціями «Moody's», «Standard and Poor's» та «Fitch Ratings», які є світовими лідерами в своїй галузі, мають власну методику оцінки та стабільне коло інвесторів, залучення коштів яких в економіку міста не можливе без отримання рейтингу від цих агенцій.

Цільові фонди

Охорона навколишнього природного середовища

На 2026 рік Департаменту захисту довкілля та адаптації до змін клімату виконавчого органу Київської міської ради (Київської міської державної адміністрації) по бюджетній програмі «Інша діяльність у сфері екології та охорони природних ресурсів» враховано видатки в обсязі 14 800,4 тис. грн, в т.ч.:

- на просвітницьку діяльність у сфері охорони та раціонального використання природних ресурсів, яку забезпечує комунальне підприємство «Київський міський Будинок природи» - 4 008,1 тис. грн;
- на утримання (супроводження) міської системи програмно-апаратних засобів збору та обробки даних про стан довкілля міста Києва – 10 792,3 тис. грн;

Департаменту житлово-комунальної інфраструктури виконавчого органу Київської міської ради (Київської міської державної адміністрації) по бюджетній програмі «Інша діяльність у сфері екології та охорони природних ресурсів» враховано видатки в загальному обсязі 15 376,2 тис. грн на просвітницьку діяльність у сфері водокористування, яку забезпечує комунальне підприємство «Водно-інформаційний центр».

Компенсація відсоткової ставки кредитів комерційних банків молодим сім'ям та одиноким молодим громадянам на будівництво (реконструкцію) та придбання житла

У проєкті бюджету міста Києва на 2026 рік за рахунок коштів загального фонду Департаменту будівництва та житлового забезпечення виконавчого органу Київської міської ради (Київської міської державної адміністрації) передбачено видатки в обсязі 4 751,5 тис. грн на витрати, пов'язані з наданням та обслуговуванням пільгових довгострокових кредитів, наданих громадянам на будівництво/реконструкцію/придбання житла відповідно до Положення про порядок фінансово-кредитної підтримки молодих сімей та одиноких молодих громадян на будівництво (реконструкцію) житла в місті Києві, затвердженого рішенням Київської міської ради від 18 листопада 2004 року № 570/1980 «Про затвердження Положення про порядок фінансово-кредитної підтримки молодих сімей та одиноких молодих громадян на будівництво (реконструкцію) житла в місті Києві».

Обґрунтування особливостей міжбюджетних взаємовідносин та надання субвенцій на виконання інвестиційних програм (проєктів)

Інші дотації з бюджету міста Києва на утримання об'єктів спільного користування чи ліквідацію негативних наслідків діяльності об'єктів спільного користування (полігону твердих побутових відходів №5 у с. Підгірці Обухівського району Київської області) на загальну суму 10 000,0 тис. грн, а саме:

- Феодосіївській сільській раді Обухівського району Київської області – 5 000,0 тис. грн;
- Козинській селищній раді Обухівського району Київської області – 5 000,0 тис. грн.

Публічні інвестиційні проєкти та програми публічних інвестицій

Наскрізні стратегічні цілі здійснення публічних інвестицій, пріоритетні галузі (сектори) для публічного інвестування та основні напрями публічного інвестування визначені в Середньостроковому плані пріоритетних публічних інвестицій міста Києва на 2026 – 2028 роки, затвердженому розпорядженням виконавчого органу Київської міської ради (Київської міської державної адміністрації) від 20 листопада 2025 року № 92.

Реалізація середньострокового плану має ключове значення для досягнення сталого розвитку й соціальної справедливості в місті Києві. Він сформований за секторальним принципом і визначає 13 ключових пріоритетних секторів (галузей) для публічного інвестування:

- «Громадська безпека»;
- «Довкілля»;
- «Енергетика»;
- «Спорт та фізичне виховання»;
- «Житло»;
- «Муніципальна інфраструктура та послуги»;
- «Транспорт»;
- «Соціальна сфера»;
- «Публічні фінанси»;
- «Публічні послуги і пов'язана з ними цифровізація»;
- «Культура та інформація»;
- «Охорона здоров'я»;
- «Освіта і наука».

Їх реалізація передбачає раціональне використання енергоресурсів, впровадження енергоефективних технологій, модернізацію міської інфраструктури з пристосуванням до нових викликів і загроз, пов'язаних зі збройної агресією російської федерації проти України, захист навколишнього природного середовища та адаптацію до змін клімату, врахування принципів

рівності, безбар'єрності та доступності для всіх категорій населення, включаючи осіб з інвалідністю, осіб з різними функціональними порушеннями, а також людей похилого віку, незалежно від їх статі та соціального статусу.

На основі Середньострокового плану пріоритетних публічних інвестицій міста Києва на 2026 – 2028 роки та Єдиного проєктного портфелю публічних інвестицій по місту Києва, схваленого Інвестиційною радою міста Києва 26 листопада 2025 року, Київською міською комісією з питань розподілу публічних інвестицій 28 листопада 2025 року було прийнято рішення щодо розподілу публічних інвестицій на їх підготовку та реалізацію за роками у розрізі джерел і механізмів фінансового забезпечення, яке лягло в основу проєкту бюджету міста Києва на 2026 рік.

Загальний обсяг публічних інвестицій, який планується спрямувати у 2026 році на реалізацію публічних інвестиційних проєктів та програм публічних інвестицій становить 23 011 290,7 тис. грн, в тому числі з бюджету міста – 15 171 353,6 тис. грн, за рахунок місцевих запозичень – 7 800 000,0 тис. грн та залучених коштів – 39 937,1 тис. грн.

Найбільш питома вага публічних інвестицій на реалізацію публічних інвестиційних проєктів та програм публічних інвестицій припадає на сектори (галузі):

- «Муніципальна інфраструктура та послуги» (14,8%), який спрямований на модернізацію систем водопостачання і водовідведення, теплопостачання, підвищення енергоефективності в громадських будівлях. Крім того, публічні інвестиції будуть спрямовані на розбудову та відновлення муніципальної інфраструктури, забезпечення сталої та безперебійної роботи об'єктів комунальної інфраструктури, розвиток ефективної системи управління відходами;
- «Житло» (14,3 %), який спрямований на відновлення та забезпечення житлом осіб, чиє майно було знищене або пошкоджене внаслідок збройної агресії, а також на впровадження проектів з енергозбереження в житловому фонді. Публічні інвестиції спрямовуватимуться і на будівництво / придбання нових житлових об'єктів, зокрема для учасників АТО/ООС та окремих категорій населення;
- «Охорона здоров'я» (12,6%), який спрямований на розвиток медичних закладів, підвищення якості та доступності медичних і реабілітаційних послуг, оснащення закладів охорони здоров'я сучасним медичним обладнанням.

Обсяги публічних інвестицій у розрізі публічних інвестиційних проєктів та публічних інвестиційних проєктів у складі програм публічних інвестицій за кошти бюджету міста Києва у 2026 році

грн

№ з/п	Найменування галузі (сектору) для публічного інвестування / публічного інвестиційного проекту / програми публічних інвестицій	Обсяг бюджетних коштів спрямованих на реалізацію у 2026 році
1	2	3
	ГРОМАДСЬКА БЕЗПЕКА	**618 191 104**
1	НОВЕ БУДІВНИЦТВО СПОРУДИ ПОДВІЙНОГО ПРИЗНАЧЕННЯ (СТРІЛЕЦЬКОГО ТИРУ 75М) ІЗ ЗАХИСНИМИ ВЛАСТИВОСТЯМИ УКРИТТЯ ЦИВІЛЬНОГО ЗАХИСТУ ДЛЯ ПЕРСОНАЛУ І ЦИВІЛЬНОГО НАСЕЛЕННЯ ПІД ЧАС ПРОХОДЖЕННЯ НАВЧАННЯ ТА ПІДГОТОВКИ ДО НАЦІОНАЛЬНОГО СПРОТИВУ (23 КМ БОРИСПІЛЬСЬКОГО ШОСЕ)	25 000 000
2	КАПІТАЛЬНИЙ РЕМОНТ (МОДЕРНІЗАЦІЯ) ТЕРИТОРІАЛЬНОЇ АВТОМАТИЗОВАНОЇ СИСТЕМИ ЦЕНТРАЛІЗОВАНОГО ОПОВІЩЕННЯ (ТАСЦО) М.КИЄВА	131 093 820
3	МАТЕРІАЛЬНО-ТЕХНІЧНЕ ЗАБЕЗПЕЧЕННЯ ПІДРОЗДІЛІВ КАРС «КИЇВСЬКА СЛУЖБА ПОРЯТУНКУ» ДЛЯ ПОСТІЙНОЇ ГОТОВНОСТІ ДО ДІЙ ЗА ПРИЗНАЧЕННЯМ	21 570 454
4	КАПІТАЛЬНИЙ РЕМОНТ НАВЧАЛЬНО-МАТЕРІАЛЬНОЇ БАЗИ З ПІДГОТОВКИ СИЛ ТЕРИТОРІАЛЬНОЇ ОБОРОНИ МІСТА КИЄВА (23 КМ БОРИСПІЛЬСЬКОГО ШОСЕ)	25 452 747
5	КАПІТАЛЬНИЙ РЕМОНТ ЗАХИСНОЇ СПОРУДИ ЦИВІЛЬНОГО ЗАХИСТУ (ЦИВІЛЬНОЇ ОБОРОНИ), СХОВИЩЕ ОБЛІКОВИЙ НОМЕР № 105093, 105094 ЗА АДРЕСОЮ: ВУЛИЦЯ ВЕЛИКА ВАСИЛЬКІВСЬКА, 92	11 575 874
6	РЕСТАВРАЦІЯ З ПРИСТОСУВАННЯМ ПРИМІЩЕНЬ ЗАХИСНОЇ СПОРУДИ ЦИВІЛЬНОГО ЗАХИСТУ (ЦИВІЛЬНОЇ ОБОРОНИ), СХОВИЩЕ ОБЛІКОВИЙ НОМЕР № 105092, РОЗТАШОВАНОЇ В ПІДВАЛЬНИХ ПРИМІЩЕННЯХ ЖИТЛОВОГО БУДИНКУ (ПАМ'ЯТКИ АРХІТЕКТУРИ) ЗА АДРЕСОЮ : М. КИЇВ, ВУЛ. ВЕЛИКА ВАСИЛЬКІВСЬКА, 86	20 492 481
7	КАПІТАЛЬНИЙ РЕМОНТ ЗАХИСНОЇ СПОРУДИ ЦИВІЛЬНОГО ЗАХИСТУ (ЦИВІЛЬНОЇ ОБОРОНИ), СХОВИЩЕ ОБЛІКОВИЙ НОМЕР № 105091 ЗА АДРЕСОЮ: ВУЛИЦЯ ДІЛОВА,9-А	7 790 607
8	КАПІТАЛЬНИЙ РЕМОНТ НАЙПРОСТІШИХ УКРИТТІВ ТА ЗАХИСНИХ СПОРУД ЦИВІЛЬНОГО ЗАХИСТУ ПО ВУЛ. АФАНАСЬЄВА ГЕННАДІЯ, 13-Б	1 200 000
9	КАПІТАЛЬНИЙ РЕМОНТ НАЙПРОСТІШИХ УКРИТТІВ ТА ЗАХИСНИХ СПОРУД ЦИВІЛЬНОГО ЗАХИСТУ ПО ВУЛ. УРЛІВСЬКА, 11-А	250 000
10	КАПІТАЛЬНИЙ РЕМОНТ НАЙПРОСТІШИХ УКРИТТІВ ТА ЗАХИСНИХ СПОРУД ЦИВІЛЬНОГО ЗАХИСТУ ПО ВУЛ. УРЛІВСЬКА, 21	250 000
11	КАПІТАЛЬНИЙ РЕМОНТ НАЙПРОСТІШИХ УКРИТТІВ ТА ЗАХИСНИХ СПОРУД ЦИВІЛЬНОГО ЗАХИСТУ ПО ВУЛ. УРЛІВСЬКА, 21-А	250 000

1	2	3
12	КАПІТАЛЬНИЙ РЕМОНТ НАЙПРОСТІШИХ УКРИТТІВ ТА ЗАХИСНИХ СПОРУД ЦИВІЛЬНОГО ЗАХИСТУ ПО ВУЛ. УРЛІВСЬКА, 21-Б	250 000
13	КАПІТАЛЬНИЙ РЕМОНТ НАЙПРОСТІШИХ УКРИТТІВ ТА ЗАХИСНИХ СПОРУД ЦИВІЛЬНОГО ЗАХИСТУ ПО ВУЛ. УРЛІВСЬКА, 23-А	250 000
14	КАПІТАЛЬНИЙ РЕМОНТ НАЙПРОСТІШИХ УКРИТТІВ ТА ЗАХИСНИХ СПОРУД ЦИВІЛЬНОГО ЗАХИСТУ ПО ВУЛ. УРЛІВСЬКА, 23-В	250 000
15	КАПІТАЛЬНИЙ РЕМОНТ НАЙПРОСТІШИХ УКРИТТІВ ТА ЗАХИСНИХ СПОРУД ЦИВІЛЬНОГО ЗАХИСТУ ПО ВУЛ. УРЛІВСЬКА, 36-А	250 000
16	КАПІТАЛЬНИЙ РЕМОНТ НАЙПРОСТІШИХ УКРИТТІВ ТА ЗАХИСНИХ СПОРУД ЦИВІЛЬНОГО ЗАХИСТУ ПО ВУЛ. ЗДОЛБУНІВСЬКА, 9-Б	250 000
17	КАПІТАЛЬНИЙ РЕМОНТ НАЙПРОСТІШИХ УКРИТТІВ ТА ЗАХИСНИХ СПОРУД ЦИВІЛЬНОГО ЗАХИСТУ ПО ВУЛ. БРАТСТВА ТАРАСІВЦІВ, 12/37	1 000 000
18	КАПІТАЛЬНИЙ РЕМОНТ НАЙПРОСТІШИХ УКРИТТІВ ТА ЗАХИСНИХ СПОРУД ЦИВІЛЬНОГО ЗАХИСТУ ПО ВУЛ. ДРАГОМАНОВА, 17	1 000 000
19	КАПІТАЛЬНИЙ РЕМОНТ НАЙПРОСТІШИХ УКРИТТІВ ТА ЗАХИСНИХ СПОРУД ЦИВІЛЬНОГО ЗАХИСТУ, ВУЛ ЛЮТЕРАНСЬКА, 7/10	3 930 356
20	КАПІТАЛЬНИЙ РЕМОНТ НАЙПРОСТІШИХ УКРИТТІВ ТА ЗАХИСНИХ СПОРУД ЦИВІЛЬНОГО ЗАХИСТУ, ВУЛ.ВЕРХОВИННА,91	3 300 000
21	КАПІТАЛЬНИЙ РЕМОНТ НАЙПРОСТІШИХ УКРИТТІВ ТА ЗАХИСНИХ СПОРУД ЦИВІЛЬНОГО ЗАХИСТУ, ПРОВ.ПРИЛАДНИЙ, 8	5 510 000
22	КАПІТАЛЬНИЙ РЕМОНТ НАЙПРОСТІШИХ УКРИТТІВ ТА ЗАХИСНИХ СПОРУД ЦИВІЛЬНОГО ЗАХИСТУ, ПРОСП.БЕРЕСТЕЙСЬКИЙ,61/2 (ПІД.4 ТА 5)	1 320 000
23	КАПІТАЛЬНИЙ РЕМОНТ НАЙПРОСТІШИХ УКРИТТІВ ТА ЗАХИСНИХ СПОРУД ЦИВІЛЬНОГО ЗАХИСТУ, ПО ВУЛ. ЗОДЧИХ,72	3 020 000
24	КАПІТАЛЬНИЙ РЕМОНТ НАЙПРОСТІШИХ УКРИТТІВ ТА ЗАХИСНИХ СПОРУД ЦИВІЛЬНОГО ЗАХИСТУ, ПО ВУЛ. МИКОЛИ КРАСНОВА,17	1 650 000
25	КАПІТАЛЬНИЙ РЕМОНТ НАЙПРОСТІШИХ УКРИТТІВ ТА ЗАХИСНИХ СПОРУД ЦИВІЛЬНОГО ЗАХИСТУ, ВУЛ. АКАДЕМІКА КОРОЛЬОВА,10-В	3 900 000
26	КАПІТАЛЬНИЙ РЕМОНТ НАЙПРОСТІШИХ УКРИТТІВ ТА ЗАХИСНИХ СПОРУД ЦИВІЛЬНОГО ЗАХИСТУ, ВУЛ. РЕНЕ ДЕКАРТА, 4/2	3 300 000
27	КАПІТАЛЬНИЙ РЕМОНТ НАЙПРОСТІШИХ УКРИТТІВ ТА ЗАХИСНИХ СПОРУД ЦИВІЛЬНОГО ЗАХИСТУ, ВУЛ.ТУЛУЗИ,13	8 000 000
28	КАПІТАЛЬНИЙ РЕМОНТ НАЙПРОСТІШИХ УКРИТТІВ ТА ЗАХИСНИХ СПОРУД ЦИВІЛЬНОГО ЗАХИСТУ ПО ВУЛ ВИСТАВКОВА, 12	6 000 000
29	КАПІТАЛЬНИЙ РЕМОНТ НАЙПРОСТІШИХ УКРИТТІВ ТА ЗАХИСНИХ СПОРУД ЦИВІЛЬНОГО ЗАХИСТУ ПО ВУЛ МИХАЙЛА МАКСИМОВИЧА, 7 П.1	3 000 000

1	2	3
30	КАПІТАЛЬНИЙ РЕМОНТ НАЙПРОСТІШИХ УКРИТТІВ ТА ЗАХИСНИХ СПОРУД ЦИВІЛЬНОГО ЗАХИСТУ ПО ВУЛ МИХАЙЛА МАКСИМОВИЧА,9А П.2	3 000 000
31	КАПІТАЛЬНИЙ РЕМОНТ НАЙПРОСТІШИХ УКРИТТІВ ТА ЗАХИСНИХ СПОРУД ЦИВІЛЬНОГО ЗАХИСТУ ПО ВУЛ МИХАЙЛА МАКСИМОВИЧА,9Б П.1	3 000 000
32	КАПІТАЛЬНИЙ РЕМОНТ НАЙПРОСТІШИХ УКРИТТІВ ТА ЗАХИСНИХ СПОРУД ЦИВІЛЬНОГО ЗАХИСТУ ПО ВУЛ МИХАЙЛА МАКСИМОВИЧА,9В П.1	3 000 000
33	КАПІТАЛЬНИЙ РЕМОНТ НАЙПРОСТІШИХ УКРИТТІВ ТА ЗАХИСНИХ СПОРУД ЦИВІЛЬНОГО ЗАХИСТУ ПО ВУЛ ЖИЛЯНСЬКА, 59	7 420 000
34	КАПІТАЛЬНИЙ РЕМОНТ НАЙПРОСТІШИХ УКРИТТІВ ТА ЗАХИСНИХ СПОРУД ЦИВІЛЬНОГО ЗАХИСТУ ПО ВУЛ АКАДЕМІКА ЗАБОЛОТНОГО, 136	8 000 000
35	КАПІТАЛЬНИЙ РЕМОНТ НАЙПРОСТІШИХ УКРИТТІВ ТА ЗАХИСНИХ СПОРУД ЦИВІЛЬНОГО ЗАХИСТУ ПО ВУЛ ВИШНЯКІВСЬКА, 5	2 500 000
36	КАПІТАЛЬНИЙ РЕМОНТ НАЙПРОСТІШИХ УКРИТТІВ ТА ЗАХИСНИХ СПОРУД ЦИВІЛЬНОГО ЗАХИСТУ ПО ВУЛ АХМАТОВОЇ АННИ, 22	2 500 000
37	КАПІТАЛЬНИЙ РЕМОНТ НАЙПРОСТІШИХ УКРИТТІВ ТА ЗАХИСНИХ СПОРУД ЦИВІЛЬНОГО ЗАХИСТУ ПО ВУЛ АХМАТОВОЇ АННИ, 35-Б	2 500 000
38	КАПІТАЛЬНИЙ РЕМОНТ НАЙПРОСТІШИХ УКРИТТІВ ТА ЗАХИСНИХ СПОРУД ЦИВІЛЬНОГО ЗАХИСТУ ПО ВУЛ БОРИСПІЛЬСЬКА, 39-А	4 200 000
39	КАПІТАЛЬНИЙ РЕМОНТ НАЙПРОСТІШИХ УКРИТТІВ ТА ЗАХИСНИХ СПОРУД ЦИВІЛЬНОГО ЗАХИСТУ ПО ВУЛ ВЕРБИЦЬКОГО АРХІТЕКТОРА, 1-В	2 000 000
40	КАПІТАЛЬНИЙ РЕМОНТ НАЙПРОСТІШИХ УКРИТТІВ ТА ЗАХИСНИХ СПОРУД ЦИВІЛЬНОГО ЗАХИСТУ ПО ВУЛ ВЕРЕСНЕВА, 24-А	1 500 000
41	КАПІТАЛЬНИЙ РЕМОНТ НАЙПРОСТІШИХ УКРИТТІВ ТА ЗАХИСНИХ СПОРУД ЦИВІЛЬНОГО ЗАХИСТУ ПО ВУЛ ВИШНЯКІВСЬКА, 11	2 500 000
42	КАПІТАЛЬНИЙ РЕМОНТ НАЙПРОСТІШИХ УКРИТТІВ ТА ЗАХИСНИХ СПОРУД ЦИВІЛЬНОГО ЗАХИСТУ ПО ВУЛ ВИШНЯКІВСЬКА, 5-Б	2 500 000
43	КАПІТАЛЬНИЙ РЕМОНТ НАЙПРОСТІШИХ УКРИТТІВ ТА ЗАХИСНИХ СПОРУД ЦИВІЛЬНОГО ЗАХИСТУ ПО ВУЛ ДРАГОМАНОВА, 1-В	2 500 000
44	КАПІТАЛЬНИЙ РЕМОНТ НАЙПРОСТІШИХ УКРИТТІВ ТА ЗАХИСНИХ СПОРУД ЦИВІЛЬНОГО ЗАХИСТУ ПО ВУЛ КНЯЖИЙ ЗАТОН, 9	2 500 000
45	КАПІТАЛЬНИЙ РЕМОНТ НАЙПРОСТІШИХ УКРИТТІВ ТА ЗАХИСНИХ СПОРУД ЦИВІЛЬНОГО ЗАХИСТУ ПО ВУЛ ЛИТВИНСЬКОГО ЮРІЯ, 45-Б	2 500 000
46	КАПІТАЛЬНИЙ РЕМОНТ НАЙПРОСТІШИХ УКРИТТІВ ТА ЗАХИСНИХ СПОРУД ЦИВІЛЬНОГО ЗАХИСТУ ПО ВУЛ ПРИВОКЗАЛЬНА, 14	4 000 000
47	КАПІТАЛЬНИЙ РЕМОНТ НАЙПРОСТІШИХ УКРИТТІВ ТА ЗАХИСНИХ СПОРУД ЦИВІЛЬНОГО ЗАХИСТУ ПО ВУЛ РЕВУЦЬКОГО, 5	2 500 000

1	2	3
48	КАПІТАЛЬНИЙ РЕМОНТ НАЙПРОСТІШИХ УКРИТТІВ ТА ЗАХИСНИХ СПОРУД ЦИВІЛЬНОГО ЗАХИСТУ ПО ВУЛ УРЛІВСЬКА, 23-Б	2 500 000
49	КАПІТАЛЬНИЙ РЕМОНТ НАЙПРОСТІШИХ УКРИТТІВ ТА ЗАХИСНИХ СПОРУД ЦИВІЛЬНОГО ЗАХИСТУ ПО ВУЛ ХВИЛЬОВОГО МИКОЛИ, 3	3 000 000
50	КАПІТАЛЬНИЙ РЕМОНТ НАЙПРОСТІШИХ УКРИТТІВ ТА ЗАХИСНИХ СПОРУД ЦИВІЛЬНОГО ЗАХИСТУ ПО ВУЛ ЧАВДАР ЄЛИЗАВЕТИ, 3	2 500 000
51	КАПІТАЛЬНИЙ РЕМОНТ НАЙПРОСТІШИХ УКРИТТІВ ТА ЗАХИСНИХ СПОРУД ЦИВІЛЬНОГО ЗАХИСТУ ПО ВУЛ БАЖАНА МИКОЛИ, 7-Д	3 000 000
52	КАПІТАЛЬНИЙ РЕМОНТ НАЙПРОСТІШИХ УКРИТТІВ ТА ЗАХИСНИХ СПОРУД ЦИВІЛЬНОГО ЗАХИСТУ ПО ВУЛ ГРИГОРЕНКА ПЕТРА, 13-Б	2 500 000
53	КАПІТАЛЬНИЙ РЕМОНТ НАЙПРОСТІШИХ УКРИТТІВ ТА ЗАХИСНИХ СПОРУД ЦИВІЛЬНОГО ЗАХИСТУ ПО ВУЛ ХАРКІВСЬКЕ ШОСЕ, 49	2 500 000
54	КАПІТАЛЬНИЙ РЕМОНТ НАЙПРОСТІШИХ УКРИТТІВ ТА ЗАХИСНИХ СПОРУД ЦИВІЛЬНОГО ЗАХИСТУ ПО ВУЛ С.ЛИФАРЯ,8	25 000 000
55	КАПІТАЛЬНИЙ РЕМОНТ НАЙПРОСТІШИХ УКРИТТІВ ТА ЗАХИСНИХ СПОРУД ЦИВІЛЬНОГО ЗАХИСТУ ПО ВУЛ МИЛОСЛАВСЬКА, 33А	40 000 000
56	КАПІТАЛЬНИЙ РЕМОНТ НАЙПРОСТІШИХ УКРИТТІВ ТА ЗАХИСНИХ СПОРУД ЦИВІЛЬНОГО ЗАХИСТУ ПО ВУЛ АНАТОЛІЯ СОЛОВ'ЯНЕНКА,7	873 000
57	КАПІТАЛЬНИЙ РЕМОНТ НАЙПРОСТІШИХ УКРИТТІВ ТА ЗАХИСНИХ СПОРУД ЦИВІЛЬНОГО ЗАХИСТУ ПО ВУЛ БУДІВЕЛЬНИКІВ,12	1 080 000
58	КАПІТАЛЬНИЙ РЕМОНТ НАЙПРОСТІШИХ УКРИТТІВ ТА ЗАХИСНИХ СПОРУД ЦИВІЛЬНОГО ЗАХИСТУ ПО ВУЛ БУДІВЕЛЬНИКІВ,33	1 008 000
59	КАПІТАЛЬНИЙ РЕМОНТ НАЙПРОСТІШИХ УКРИТТІВ ТА ЗАХИСНИХ СПОРУД ЦИВІЛЬНОГО ЗАХИСТУ ПО ВУЛ .БУДІВЕЛЬНИКІВ, 38/14	1 224 000
60	КАПІТАЛЬНИЙ РЕМОНТ НАЙПРОСТІШИХ УКРИТТІВ ТА ЗАХИСНИХ СПОРУД ЦИВІЛЬНОГО ЗАХИСТУ ПО ВУЛ ПРАЗЬКА,3	1 837 800
61	КАПІТАЛЬНИЙ РЕМОНТ НАЙПРОСТІШИХ УКРИТТІВ ТА ЗАХИСНИХ СПОРУД ЦИВІЛЬНОГО ЗАХИСТУ ПО ВУЛ СУЛЕЙМАНА СТАЛЬСЬКОГО, 28	933 300
62	КАПІТАЛЬНИЙ РЕМОНТ НАЙПРОСТІШИХ УКРИТТІВ ТА ЗАХИСНИХ СПОРУД ЦИВІЛЬНОГО ЗАХИСТУ ПО БУЛЬВАР ДАРНИЦЬКИЙ, 3-А	2 500 000
63	КАПІТАЛЬНИЙ РЕМОНТ НАЙПРОСТІШИХ УКРИТТІВ ТА ЗАХИСНИХ СПОРУД ЦИВІЛЬНОГО ЗАХИСТУ ПО БУЛЬВАР ДАРНИЦЬКИЙ, 1-А	2 500 000
64	КАПІТАЛЬНИЙ РЕМОНТ НАЙПРОСТІШИХ УКРИТТІВ ТА ЗАХИСНИХ СПОРУД ЦИВІЛЬНОГО ЗАХИСТУ ПО ПРОСПЕКТ ВОСКРЕСЕНСЬКИЙ,40	3 000 000
65	КАПІТАЛЬНИЙ РЕМОНТ НАЙПРОСТІШИХ УКРИТТІВ ТА ЗАХИСНИХ СПОРУД ЦИВІЛЬНОГО ЗАХИСТУ ПО ВУЛ СЕРГІЯ НАБОКИ,9-А	1 902 053

1	2	3
66	КАПІТАЛЬНИЙ РЕМОНТ НАЙПРОСТІШИХ УКРИТТІВ ТА ЗАХИСНИХ СПОРУД ЦИВІЛЬНОГО ЗАХИСТУ ПО ВУЛ ДЕНИСА РАЧИНСЬКОГО,25-А	1 710 200
67	КАПІТАЛЬНИЙ РЕМОНТ НАЙПРОСТІШИХ УКРИТТІВ ТА ЗАХИСНИХ СПОРУД ЦИВІЛЬНОГО ЗАХИСТУ ПО ВУЛ ЗОЇ ГАЙДАЙ,9-А	3 000 000
68	КАПІТАЛЬНИЙ РЕМОНТ НАЙПРОСТІШИХ УКРИТТІВ ТА ЗАХИСНИХ СПОРУД ЦИВІЛЬНОГО ЗАХИСТУ ПО ВУЛ ЛЕВКА ЛУКЯНЕНКА,1-Г	3 000 000
69	КАПІТАЛЬНИЙ РЕМОНТ НАЙПРОСТІШИХ УКРИТТІВ ТА ЗАХИСНИХ СПОРУД ЦИВІЛЬНОГО ЗАХИСТУ ПО ВУЛ АВТОЗАВОДСЬКА,93	3 500 000
70	КАПІТАЛЬНИЙ РЕМОНТ НАЙПРОСТІШИХ УКРИТТІВ ТА ЗАХИСНИХ СПОРУД ЦИВІЛЬНОГО ЗАХИСТУ ПО ВУЛ ВИШГОРОДСЬКА 20/1	3 500 000
71	КАПІТАЛЬНИЙ РЕМОНТ НАЙПРОСТІШИХ УКРИТТІВ ТА ЗАХИСНИХ СПОРУД ЦИВІЛЬНОГО ЗАХИСТУ ПО ВУЛ ОЗЕРНА,8	3 000 000
72	КАПІТАЛЬНИЙ РЕМОНТ НАЙПРОСТІШИХ УКРИТТІВ ТА ЗАХИСНИХ СПОРУД ЦИВІЛЬНОГО ЗАХИСТУ ПО ВУЛ ОЗЕРНА,16	3 000 000
73	КАПІТАЛЬНИЙ РЕМОНТ НАЙПРОСТІШИХ УКРИТТІВ ТА ЗАХИСНИХ СПОРУД ЦИВІЛЬНОГО ЗАХИСТУ ПО ВУЛ ПОЛЯРНА, 3	4 500 000
74	КАПІТАЛЬНИЙ РЕМОНТ НАЙПРОСТІШИХ УКРИТТІВ ТА ЗАХИСНИХ СПОРУД ЦИВІЛЬНОГО ЗАХИСТУ ПО ВУЛ ЯРОСЛАВА ІВАШКЕВИЧА, 8-А	3 000 000
75	КАПІТАЛЬНИЙ РЕМОНТ НАЙПРОСТІШИХ УКРИТТІВ ТА ЗАХИСНИХ СПОРУД ЦИВІЛЬНОГО ЗАХИСТУ ПО ВУЛ ГУЦАЛА, 5	3 797 846
76	КАПІТАЛЬНИЙ РЕМОНТ НАЙПРОСТІШИХ УКРИТТІВ ТА ЗАХИСНИХ СПОРУД ЦИВІЛЬНОГО ЗАХИСТУ ПО ВУЛ ПРЕДСЛАВИНСЬКА, 24	3 713 566
77	КАПІТАЛЬНИЙ РЕМОНТ НАЙПРОСТІШИХ УКРИТТІВ ТА ЗАХИСНИХ СПОРУД ЦИВІЛЬНОГО ЗАХИСТУ ПО ВУЛ МОСТИЦЬКА 20	12 000 000
78	КАПІТАЛЬНИЙ РЕМОНТ НАЙПРОСТІШИХ УКРИТТІВ ТА ЗАХИСНИХ СПОРУД ЦИВІЛЬНОГО ЗАХИСТУ ПО ВУЛ МИТРОПОЛИТА ЛИПКІВСЬКОГО,16	2 000 000
79	КАПІТАЛЬНИЙ РЕМОНТ НАЙПРОСТІШИХ УКРИТТІВ ТА ЗАХИСНИХ СПОРУД ЦИВІЛЬНОГО ЗАХИСТУ ПО ВУЛ ЄРЕВАНСЬКА,24	3 400 000
80	КАПІТАЛЬНИЙ РЕМОНТ НАЙПРОСТІШИХ УКРИТТІВ ТА ЗАХИСНИХ СПОРУД ЦИВІЛЬНОГО ЗАХИСТУ ПО ВУЛ МИТРОПОЛИТА ВАСИЛЯ ЛИПКІВСЬКОГО, 40	1 800 000
81	КАПІТАЛЬНИЙ РЕМОНТ НАЙПРОСТІШИХ УКРИТТІВ ТА ЗАХИСНИХ СПОРУД ЦИВІЛЬНОГО ЗАХИСТУ ПО ВУЛ АВІАКОНСТРУКТОРА АНТОНОВА, 12	1 600 000
82	КАПІТАЛЬНИЙ РЕМОНТ НАЙПРОСТІШИХ УКРИТТІВ ТА ЗАХИСНИХ СПОРУД ЦИВІЛЬНОГО ЗАХИСТУ ПО ВУЛ АВІАКОНСТРУКТОРА АНТОНОВА, 37	3 600 000
83	КАПІТАЛЬНИЙ РЕМОНТ НАЙПРОСТІШИХ УКРИТТІВ ТА ЗАХИСНИХ СПОРУД ЦИВІЛЬНОГО ЗАХИСТУ ПО ВУЛ ВОЛИНСЬКА, 3	3 000 000

1	2	3
84	КАПІТАЛЬНИЙ РЕМОНТ НАЙПРОСТІШИХ УКРИТТІВ ТА ЗАХИСНИХ СПОРУД ЦИВІЛЬНОГО ЗАХИСТУ ПО ВУЛ СЕРГІЯ БЕРЕГОВОГО, 18	2 400 000
85	КАПІТАЛЬНИЙ РЕМОНТ НАЙПРОСТІШИХ УКРИТТІВ ТА ЗАХИСНИХ СПОРУД ЦИВІЛЬНОГО ЗАХИСТУ ПО ВУЛ СЕРГІЯ БЕРЕГОВОГО, 20	2 500 000
86	КАПІТАЛЬНИЙ РЕМОНТ НАЙПРОСТІШИХ УКРИТТІВ ТА ЗАХИСНИХ СПОРУД ЦИВІЛЬНОГО ЗАХИСТУ ПО ВУЛ СЕРГІЯ БЕРЕГОВОГО, 26	2 500 000
87	КАПІТАЛЬНИЙ РЕМОНТ НАЙПРОСТІШИХ УКРИТТІВ ТА ЗАХИСНИХ СПОРУД ЦИВІЛЬНОГО ЗАХИСТУ ПО ВУЛ СІМ'Ї ІДЗІКОВСЬКИХ, 17	1 100 000
88	КАПІТАЛЬНИЙ РЕМОНТ НАЙПРОСТІШИХ УКРИТТІВ ТА ЗАХИСНИХ СПОРУД ЦИВІЛЬНОГО ЗАХИСТУ ПО ВУЛ НОВГОРОД-СІВЕРСЬКА, 3	2 500 000
89	КАПІТАЛЬНИЙ РЕМОНТ НАЙПРОСТІШИХ УКРИТТІВ ТА ЗАХИСНИХ СПОРУД ЦИВІЛЬНОГО ЗАХИСТУ ПО ВУЛНОВГОРОД-СІВЕРСЬКА, 6	2 500 000
90	КАПІТАЛЬНИЙ РЕМОНТ НАЙПРОСТІШИХ УКРИТТІВ ТА ЗАХИСНИХ СПОРУД ЦИВІЛЬНОГО ЗАХИСТУ ПО ВУЛ ІВАНА ПУЛЮЯ , 3	2 500 000
91	КАПІТАЛЬНИЙ РЕМОНТ НАЙПРОСТІШИХ УКРИТТІВ ТА ЗАХИСНИХ СПОРУД ЦИВІЛЬНОГО ЗАХИСТУ ПО ВУЛ ІВАНА ПУЛЮЯ , 5-А	2 500 000
92	КАПІТАЛЬНИЙ РЕМОНТ НАЙПРОСТІШИХ УКРИТТІВ ТА ЗАХИСНИХ СПОРУД ЦИВІЛЬНОГО ЗАХИСТУ ПО ВУЛ СМІЛЯНСЬКА, 8	3 500 000
93	КАПІТАЛЬНИЙ РЕМОНТ НАЙПРОСТІШИХ УКРИТТІВ ТА ЗАХИСНИХ СПОРУД ЦИВІЛЬНОГО ЗАХИСТУ ПО ПРОВ. ОЧАКІВСЬКИЙ, 6	1 300 000
94	КАПІТАЛЬНИЙ РЕМОНТ НАЙПРОСТІШИХ УКРИТТІВ ТА ЗАХИСНИХ СПОРУД ЦИВІЛЬНОГО ЗАХИСТУ ПО ВУЛ СМІЛЯНСЬКА, 9	1 800 000
95	КАПІТАЛЬНИЙ РЕМОНТ НАЙПРОСТІШИХ УКРИТТІВ ТА ЗАХИСНИХ СПОРУД ЦИВІЛЬНОГО ЗАХИСТУ ПО ВУЛ МАКСИМА БЕРЕЗОВСЬКОГО,7	1 400 000
96	КАПІТАЛЬНИЙ РЕМОНТ НАЙПРОСТІШИХ УКРИТТІВ ТА ЗАХИСНИХ СПОРУД ЦИВІЛЬНОГО ЗАХИСТУ ПО БУЛЬВ. ЧОКОЛІВСЬКИЙ, 33	1 800 000
97	КАПІТАЛЬНИЙ РЕМОНТ НАЙПРОСТІШИХ УКРИТТІВ ТА ЗАХИСНИХ СПОРУД ЦИВІЛЬНОГО ЗАХИСТУ ПО ВУЛУШИНСЬКОГО, 11	1 800 000
98	КАПІТАЛЬНИЙ РЕМОНТ НАЙПРОСТІШИХ УКРИТТІВ ТА ЗАХИСНИХ СПОРУД ЦИВІЛЬНОГО ЗАХИСТУ ПО ВУЛМОНТАЖНИКІВ,53	2 100 000
99	КАПІТАЛЬНИЙ РЕМОНТ НАЙПРОСТІШИХ УКРИТТІВ ТА ЗАХИСНИХ СПОРУД ЦИВІЛЬНОГО ЗАХИСТУ ПО ВУЛ МОНТАЖНИКІВ,103	1 700 000
100	КАПІТАЛЬНИЙ РЕМОНТ НАЙПРОСТІШИХ УКРИТТІВ ТА ЗАХИСНИХ СПОРУД ЦИВІЛЬНОГО ЗАХИСТУ ПО ВУЛ СОЛОМ'ЯНСЬКА, 4/2	2 200 000
101	КАПІТАЛЬНИЙ РЕМОНТ НАЙПРОСТІШИХ УКРИТТІВ ТА ЗАХИСНИХ СПОРУД ЦИВІЛЬНОГО ЗАХИСТУ ПО ВУЛ БРАТІВ ЗЕРОВИХ , 14В	1 500 000

1	2	3
102	КАПІТАЛЬНИЙ РЕМОНТ НАЙПРОСТІШИХ УКРИТТІВ ТА ЗАХИСНИХ СПОРУД ЦИВІЛЬНОГО ЗАХИСТУ ПО ВУЛ БРАТІВ ЗЕРОВИХ , 14А	1 500 000
103	КАПІТАЛЬНИЙ РЕМОНТ НАЙПРОСТІШИХ УКРИТТІВ ТА ЗАХИСНИХ СПОРУД ЦИВІЛЬНОГО ЗАХИСТУ ПО ВУЛ ВАСИЛЯ ОВСІЄНКА, 12	1 500 000
104	КАПІТАЛЬНИЙ РЕМОНТ НАЙПРОСТІШИХ УКРИТТІВ ТА ЗАХИСНИХ СПОРУД ЦИВІЛЬНОГО ЗАХИСТУ ПО ВУЛ КАВКАЗЬКА, 12	2 200 000
105	КАПІТАЛЬНИЙ РЕМОНТ НАЙПРОСТІШИХ УКРИТТІВ ТА ЗАХИСНИХ СПОРУД ЦИВІЛЬНОГО ЗАХИСТУ ПО ВУЛ МАКСИМА КРИВОНОСА,12А	1 200 000
106	КАПІТАЛЬНИЙ РЕМОНТ НАЙПРОСТІШИХ УКРИТТІВ ТА ЗАХИСНИХ СПОРУД ЦИВІЛЬНОГО ЗАХИСТУ ПО ВУЛ ОЗЕРНА, 9	2 300 000
107	КАПІТАЛЬНИЙ РЕМОНТ НАЙПРОСТІШИХ УКРИТТІВ ТА ЗАХИСНИХ СПОРУД ЦИВІЛЬНОГО ЗАХИСТУ ПО ВУЛ СОЛОМ'ЯНСЬКА, 22	3 500 000
108	КАПІТАЛЬНИЙ РЕМОНТ НАЙПРОСТІШИХ УКРИТТІВ ТА ЗАХИСНИХ СПОРУД ЦИВІЛЬНОГО ЗАХИСТУ ПО ВУЛ БРАТІВ ЗЕРОВИХ , 1/3	1 700 000
109	КАПІТАЛЬНИЙ РЕМОНТ НАЙПРОСТІШИХ УКРИТТІВ ТА ЗАХИСНИХ СПОРУД ЦИВІЛЬНОГО ЗАХИСТУ ПО ВУЛ БРАТІВ ЗЕРОВИХ , 4/6	1 700 000
110	КАПІТАЛЬНИЙ РЕМОНТ НАЙПРОСТІШИХ УКРИТТІВ ТА ЗАХИСНИХ СПОРУД ЦИВІЛЬНОГО ЗАХИСТУ ПО ВУЛ АКАДЕМІКА ШАЛІМОВА, 22	3 600 000
111	КАПІТАЛЬНИЙ РЕМОНТ НАЙПРОСТІШИХ УКРИТТІВ ТА ЗАХИСНИХ СПОРУД ЦИВІЛЬНОГО ЗАХИСТУ ПО БУЛЬВ. ВАЦЛАВА ГАВЕЛА, 19А	3 600 000
112	КАПІТАЛЬНИЙ РЕМОНТ НАЙПРОСТІШИХ УКРИТТІВ ТА ЗАХИСНИХ СПОРУД ЦИВІЛЬНОГО ЗАХИСТУ ПО БУЛЬВ. ВАЦЛАВА ГАВЕЛА, 21А	2 500 000
113	КАПІТАЛЬНИЙ РЕМОНТ НАЙПРОСТІШИХ УКРИТТІВ ТА ЗАХИСНИХ СПОРУД ЦИВІЛЬНОГО ЗАХИСТУ ПО БУЛЬВ. ВАЦЛАВА ГАВЕЛА, 27	3 000 000
114	КАПІТАЛЬНИЙ РЕМОНТ НАЙПРОСТІШИХ УКРИТТІВ ТА ЗАХИСНИХ СПОРУД ЦИВІЛЬНОГО ЗАХИСТУ ПО ВУЛ ОЛЕКСИ ТИХОГО, 12	1 300 000
115	КАПІТАЛЬНИЙ РЕМОНТ НАЙПРОСТІШИХ УКРИТТІВ ТА ЗАХИСНИХ СПОРУД ЦИВІЛЬНОГО ЗАХИСТУ ПО ПРОВ. КОВАЛЬСЬКИЙ, 22	1 500 000
116	КАПІТАЛЬНИЙ РЕМОНТ НАЙПРОСТІШИХ УКРИТТІВ ТА ЗАХИСНИХ СПОРУД ЦИВІЛЬНОГО ЗАХИСТУ ПО ВУЛ ОЛЕКСИ ТИХОГО, 41/23	800 000
117	КАПІТАЛЬНИЙ РЕМОНТ НАЙПРОСТІШИХ УКРИТТІВ ТА ЗАХИСНИХ СПОРУД ЦИВІЛЬНОГО ЗАХИСТУ ПО ВУЛ ГАРМАТНА, 23	2 000 000
118	КАПІТАЛЬНИЙ РЕМОНТ НАЙПРОСТІШИХ УКРИТТІВ ТА ЗАХИСНИХ СПОРУД ЦИВІЛЬНОГО ЗАХИСТУ ПО ПРОВ. МАШИНОБУДІВНИЙ,25	1 500 000
119	КАПІТАЛЬНИЙ РЕМОНТ НАЙПРОСТІШИХ УКРИТТІВ ТА ЗАХИСНИХ СПОРУД ЦИВІЛЬНОГО ЗАХИСТУ ПО ВУЛ АНДРІЯ МЕЛЬНИКА , 4	1 500 000

1	2	3
120	КАПІТАЛЬНИЙ РЕМОНТ НАЙПРОСТІШИХ УКРИТТІВ ТА ЗАХИСНИХ СПОРУД ЦИВІЛЬНОГО ЗАХИСТУ ПО ВУЛ МИХАЙЛА БРАЙЧЕВСЬКОГО,9	1 800 000
121	КАПІТАЛЬНИЙ РЕМОНТ НАЙПРОСТІШИХ УКРИТТІВ ТА ЗАХИСНИХ СПОРУД ЦИВІЛЬНОГО ЗАХИСТУ ПО ВУЛ МИХАЙЛА БРАЙЧЕВСЬКОГО,13	1 800 000
122	КАПІТАЛЬНИЙ РЕМОНТ НАЙПРОСТІШИХ УКРИТТІВ ТА ЗАХИСНИХ СПОРУД ЦИВІЛЬНОГО ЗАХИСТУ ПО ВУЛ НОВОПОЛЬОВА, 65	2 000 000
123	КАПІТАЛЬНИЙ РЕМОНТ НАЙПРОСТІШИХ УКРИТТІВ ТА ЗАХИСНИХ СПОРУД ЦИВІЛЬНОГО ЗАХИСТУ ПО ВУЛ БУЛЬВАРНО-КУДРЯВСЬКІЙ, 43-Б	2 739 000
124	КАПІТАЛЬНИЙ РЕМОНТ НАЙПРОСТІШИХ УКРИТТІВ ТА ЗАХИСНИХ СПОРУД ЦИВІЛЬНОГО ЗАХИСТУ ПО ВУЛ ГОГОЛІВСЬКА, 34	1 479 000
125	КАПІТАЛЬНИЙ РЕМОНТ НАЙПРОСТІШИХ УКРИТТІВ ТА ЗАХИСНИХ СПОРУД ЦИВІЛЬНОГО ЗАХИСТУ ПО ВУЛ ПИМОНЕНКА МИКОЛИ, 14	2 617 000
126	КАПІТАЛЬНИЙ РЕМОНТ НАЙПРОСТІШИХ УКРИТТІВ ТА ЗАХИСНИХ СПОРУД ЦИВІЛЬНОГО ЗАХИСТУ ПО ВУЛ МУРАШКА, 6-А	2 485 000
127	КАПІТАЛЬНИЙ РЕМОНТ НАЙПРОСТІШИХ УКРИТТІВ ТА ЗАХИСНИХ СПОРУД ЦИВІЛЬНОГО ЗАХИСТУ ПО ВУЛ ОЛЬЖИЧА, 13	3 270 000
128	КАПІТАЛЬНИЙ РЕМОНТ НАЙПРОСТІШИХ УКРИТТІВ ТА ЗАХИСНИХ СПОРУД ЦИВІЛЬНОГО ЗАХИСТУ ПО ВУЛ ОЛЬЖИЧА, 15	3 270 000
129	КАПІТАЛЬНИЙ РЕМОНТ НАЙПРОСТІШИХ УКРИТТІВ ТА ЗАХИСНИХ СПОРУД ЦИВІЛЬНОГО ЗАХИСТУ ПО ВУЛ МАЙБОРОДИ ПЛАТОНА, 23	1 487 000
130	КАПІТАЛЬНИЙ РЕМОНТ НАЙПРОСТІШИХ УКРИТТІВ ТА ЗАХИСНИХ СПОРУД ЦИВІЛЬНОГО ЗАХИСТУ ПО ВУЛ СТРІЛЕЦЬКА, 7/6	1 490 000
131	КАПІТАЛЬНИЙ РЕМОНТ НАЙПРОСТІШИХ УКРИТТІВ ТА ЗАХИСНИХ СПОРУД ЦИВІЛЬНОГО ЗАХИСТУ ПО ВУЛТАТАРСЬКА, 1-В	2 842 000
132	КАПІТАЛЬНИЙ РЕМОНТ НАЙПРОСТІШИХ УКРИТТІВ ТА ЗАХИСНИХ СПОРУД ЦИВІЛЬНОГО ЗАХИСТУ ПО ВУЛ ГОНЧАРА ОЛЕСЯ, 52	1 479 000
133	КАПІТАЛЬНИЙ РЕМОНТ НАЙПРОСТІШИХ УКРИТТІВ ТА ЗАХИСНИХ СПОРУД ЦИВІЛЬНОГО ЗАХИСТУ ПО ВУЛ ГАРЕТА ДЖОНСА, 1	1 470 000
134	КАПІТАЛЬНИЙ РЕМОНТ НАЙПРОСТІШИХ УКРИТТІВ ТА ЗАХИСНИХ СПОРУД ЦИВІЛЬНОГО ЗАХИСТУ ПО ВУЛ ВОЛОДИМИРСЬКА, 45	1 417 000
135	КАПІТАЛЬНИЙ РЕМОНТ НАЙПРОСТІШИХ УКРИТТІВ ТА ЗАХИСНИХ СПОРУД ЦИВІЛЬНОГО ЗАХИСТУ ПО ВУЛ ПАРКОВО-СИРЕЦЬКА, 11-А	1 340 000
	ДОВКІЛЛЯ	**138 292 795**
136	РЕКОНСТРУКЦІЯ ТА БЛАГОУСТРІЙ ПАРКУ «ОРЛЯТКО» У СОЛОМ'ЯНСЬКОМУ РАЙОНІ	2 000 000
137	БУДІВНИЦТВО ЦЕНТРУ ЗАХИСТУ ТВАРИН НА ВУЛ. АВТОПАРКОВІЙ У ДАРНИЦЬКОМУ РАЙОНІ	408 795

1	2	3
138	РЕКОНСТРУКЦІЯ ЗЛИВОСТОКОВОЇ КАНАЛІЗАЦІЇ СИСТЕМИ ОЗЕР ОПЕЧЕНЬ В ОБОЛОНСЬКОМУ РАЙОНІ	2 000 000
139	БУДІВНИЦТВО СИСТЕМИ ПОЛИВУ В ПАРКУ ПОЗНЯКИ В ДАРНИЦЬКОМУ РАЙОНІ МІСТА КИЄВА	4 600 000
140	РОЗЧИСТКА ТА БЛАГОУСТРІЙ ОЗЕРА СИНЄ У ПОДІЛЬСЬКОМУ РАЙОНІ	14 395 594
141	КОМПЛЕКС ПРОТИЗСУВНИХ ЗАХОДІВ СПРЯМОВАНИХ НА ЗАПОБІГАННЯ РОЗВИТКУ НЕБЕЗПЕЧНИХ ГЕОЛОГІЧНИХ ПРОЦЕСІВ, УСУНЕННЯ АБО ЗНИЖЕННЯ ДО ДОПУСТИМОГО РІВНЯ ЇХ НЕГАТИВНОГО ВПЛИВУ НА ТЕРИТОРІЇ ПАРКІВ МІСТА КИЄВА, У Т. Ч. ПРОЄКТНІ РОБОТИ	1 000 000
142	ЗАХОДИ З ОЗЕЛЕНЕННЯ МІСТА ТА ВЛАШТУВАННЯ ПОЛИВО-ЗРОШУВАЛЬНИХ СИСТЕМ	54 046 406
143	РОЗРОБЛЕННЯ ДОКУМЕНТАЦІЇ ІЗ ЗЕМЛЕУСТРОЮ ДЛЯ ТЕРИТОРІЙ ТА ОБ'ЄКТІВ ПРИРОДНО-ЗАПОВІДНОГО ФОНДУ	23 850 000
144	ПАСПОРТИЗАЦІЯ МАЛИХ РІЧОК І ВОДОЙМ, ГІДРОТЕХНІЧНИХ СПОРУД	500 000
145	ОБСТЕЖЕННЯ ТА РОЗЧИСТКА РУСЛА Р. ЛИБІДЬ У СОЛОМ'ЯНСЬКОМУ, ШЕВЧЕНКІВСЬКОМУ ТА ГОЛОСІЇВСЬКОМУ РАЙОНАХ ТА ПРИВЕДЕННЯ ЙОГО ДО НАЛЕЖНОГО ТЕХНІЧНОГО СТАНУ	20 000 000
146	ВІДНОВЛЕННЯ І ПІДТРИМАННЯ СПРИЯТЛИВОГО ГІДРОЛОГІЧНОГО РЕЖИМУ ТА САНІТАРНОГО СТАНУ РІЧОК, А ТАКОЖ ЗАХОДИ ДЛЯ БОРОТЬБИ ЗІ ШКІДЛИВОЮ ДІЄЮ ВОД	200 000
147	ОБСТЕЖЕННЯ, РОЗЧИСТКА ТА УСУНЕННЯ ЗАБРУДНЕННЯ (ЛІКВІДАЦІЯ ВИТОКУ В ОЗЕРО СТІЧНИХ ЗАБРУДНЮЮЧИХ РЕЧОВИН) ОЗЕРА ЖАНДАРКА В ДАРНИЦЬКОМУ РАЙОНІ, У ТОМУ ЧИСЛІ ПРОЄКТНІ РОБОТИ	1 450 000
148	РОЗЧИСТКА ТА БЛАГОУСТРІЙ ВОДНИХ ОБ'ЄКТІВ	10 000 000
149	РОЗЧИСТКА ТА БЛАГОУСТРІЙ ВОДНИХ ОБ'ЄКТІВ У ПАРКАХ МІСТА КИЄВА, В Т.Ч. ПРОЄКТНІ РОБОТИ	1 000 000
150	СТВОРЕННЯ ВОДООХОРОННИХ ЗОН, СПРЯМОВАНИХ НА ЗАПОБІГАННЯ ЗАБРУДНЕННЮ ТА ВИСНАЖЕННЮ ВОДНИХ РЕСУРСІВ М. КИЄВА	2 550 000
151	ПРОВЕДЕННЯ ДОСЛІДЖЕНЬ (САНІТАРНО- БАКТЕРІОЛОГІЧНИХ, ТОКСИКОЛОГІЧНИХ) НА ВОДНИХ ОБ'ЄКТАХ М.КИЄВА	292 000
	ЕНЕРГЕТИКА	**342 859 703**
152	РЕКОНСТРУКЦІЯ ВРП-330 КВ ТЕЦ-6 КП «КИЇВТЕПЛОЕНЕРГО» ІЗ СПОРУДЖЕННЯМ КРУЕ-330 КВ ЗА СХЕМОЮ 330-11 М «ПОЛУТОРНА» ТА ВСТАНОВЛЕННЯМ АТ-3 ПОТУЖНІСТЮ 200 МВА, З ВЛАШТУВАННЯМ ФІЗИЧНОГО ЗАХИСТУ КРУЕ ТА АТ-3 ЗА АДРЕСОЮ: М. КИЇВ, ВУЛ. ПУХІВСЬКА, 1А	141 619 703
153	ЛІЦЕЙ № 179 МІСТА КИЄВА, ПРОСП. ГОЛОСІЇВСЬКИЙ , 120-В	7 740 000
154	СПЕЦІАЛІЗОВАНА ШКОЛА І-ІІІ СТУПЕНІВ З ПОГЛИБЛЕННИМ ВИВЧЕННЯМ АНГЛІЙСЬКОЇ МОВИ № 15 МІСТА КИЄВА,ВУЛ. ВАСИЛЬКІВСЬКА,БУДИНОК 12-А	7 740 000

1	2	3
155	ЛІЦЕЙ № 130 ІМЕНІ ДАНТЕ АЛІГ'ЄРІ МІСТА КИЄВА, ВУЛ. ВЕЛИКА ВАСИЛЬКІВСЬКА 128,ВУЛ. ГЕРОЇВ МАРІУПОЛЯ 7-Д	7 740 000
156	ЛІЦЕЙ № 227 МІСТА КИЄВА,ВУЛ. ГЕРОЇВ МАРІУПОЛЯ 7-Д,ВУЛ. ГЕРОЇВ МАРІУПОЛЯ, 7-Г	7 740 000
157	ЛІЦЕЙ № 220 МІСТА КИЄВА,ВУЛ. ГЕРОЇВ МАРІУПОЛЯ, БУДИНОК 7-Б (ВУЛ. МАРШАЛА ЯКУБОВСЬКОГО, БУДИНОК 7-Б)	7 740 000
158	ГІМНАЗІЯ №260 МІСТА КИЄВА (СПЕЦІАЛІЗОВАНА ШКОЛА І-ІІІ СТУПЕНІВ З ПОГЛИБЛЕНИМ ВИВЧЕННЯМ УКРАЇНСЬКОЇ ,ВУЛ. ГЕРОЇВ МАРІУПОЛЯ, БУДИНОК 7-Б (ВУЛ. МАРШАЛА ЯКУБОВСЬКОГО, БУДИНОК 7-Б)МОВИ ТА ЛІТЕРАТУРИ №260 МІСТА КИЄВА)	7 740 000
159	ШКОЛА І-ІІІ СТУПЕНІВ №286 МІСТА КИЄВА,ВУЛ. ЗАБОЛОТНОГО, БУДИНОК 6 А	7 740 000
160	ГІМНАЗІЯ № 273 МІСТА КИЄВА, ВУЛ. НАБЕРЕЖНО-КОРЧУВАТСЬКА, 94-А	7 740 000
161	ШКОЛА І-ІІІ СТУПЕНІВ №132 МІСТА КИЄВА,ПРОСП. АКАДЕМІКА ГЛУШКОВА, 28	7 740 000
162	СПЕЦІАЛІЗОВАНА ШКОЛА І-ІІІ СТУПЕНІВ З ПОГЛИБЛЕНИМ ВИВЧЕННЯМ ФРАНЦУЗЬКОЇ МОВИ № 269 МІСТА КИЄВА,ПРОСП. ГЛУШКОВА АКАДЕМІКА, БУДИНОК 17-А	7 740 000
163	ЛІЦЕЙ № 289 ДАРНИЦЬКОГО РАЙОНУ М. КИЄВА, ВУЛ. АНТІПОВА ДЕНИСА, БУДИНОК, 14	7 740 000
164	ЛІЦЕЙ ІНТЕЛЕКТ ДАРНИЦЬКОГО РАЙОНУ М. КИЄВА,ВУЛ. БАЖАНА, 34-А	7 740 000
165	ГІМНАЗІЯ КИЇВСЬКА РУСЬ ДАРНИЦЬКОГО РАЙОНУ М.КИЄВА,ВУЛ. БОРИСА ГМИРІ 2-В	7 740 000
166	ПОЧАТКОВА ШКОЛА № 332 ДАРНИЦЬКОГО РАЙОНУ М. КИЄВА	7 740 000
167	ЛІЦЕЙ № 302 ДАРНИЦЬКОГО РАЙОНУ М. КИЄВА,ВУЛ. БРАТСТВА ТАРАСІВЦІВ, 8-А,	7 740 000
168	ШКОЛА І-ІІІ СТУПЕНІВ №111 ІМ. С.А. КОВПАКА ДАРНИЦЬКОГО РАЙОНУ М. КИЄВА, ВУЛ. ЗДОЛБУНІВСЬКА, БУДИНОК 7-Б	7 740 000
169	КИЇВСЬКИЙ ІНЖЕНЕРНИЙ ЛІЦЕЙ,ВУЛ. КНЯЖИЙ ЗАТОН, 12-А	7 740 000
170	ГІМНАЗІЯ «ДІАЛОГ» (ГОЛОВНИЙ КОРПУС),ВУЛ. КОШИЦЯ, БУДИНОК 6	7 740 000
171	ЛІЦЕЙ № 296 ДАРНИЦЬКОГО РАЙОНУ М. КИЄВА,ВУЛ. ОЛЕКСАНДРА КОШИЦЯ, 8	7 740 000
172	СПЕЦІАЛІЗОВАНА ЗАГАЛЬНООСВІТНЯ ШКОЛА №291 З ПОГЛИБЛЕНИМ ВИВЧЕННЯМ ІНОЗЕМНОЇ МОВИ (ГОЛОВНИЙ КОРПУС),ВУЛ. ТРОСТЯНЕЦЬКА, БУДИНОК 19	7 740 000
173	СПЕЦІАЛІЗОВАНА ЗАГАЛЬНООСВІТНЯ ШКОЛА І-ІІІ СТУПЕНІВ З ПОГЛИБЛЕНИМ ВИВЧЕННЯМ ІНОЗЕМНИХ МОВ №329 «ЛОГОС» ІМЕНІ ГЕОРГІЯ ГОНГАДЗЕ (ГОЛОВНИЙ КОРПУС),ВУЛ. УРЛІВСЬКА, БУДИНОК 19-Б	7 740 000
174	ПОЧАТКОВА ШКОЛА № 333 ДАРНИЦЬКОГО РАЙОНУ М. КИЄВА,ВУЛ. ЧАВДАР, 16	7 740 000
175	СПЕЦІАЛІЗОВАНА ЗАГАЛЬНООСВІТНЯ ШКОЛА І-ІІІ СТУПЕНІВ З ПОГЛИБЛЕНИМ ВИВЧЕННЯМ УКРАЇНСЬКОЇ МОВИ ТА ЛІТЕРАТУРИ №127 ДАРНИЦЬКОГО РАЙОНУ М. КИЄВА,ВУЛ. ЯЛТИНСЬКА, БУДИНОК 13	7 740 000
176	ЛІЦЕЙ № 315 ДАРНИЦЬКОГО РАЙОНУ М. КИЄВА, ВУЛ.ДРАГОМАНОВА 27-А	7 740 000

1	2	3
177	ПОЧАТКОВА ШКОЛА № 334 ДАРНИЦЬКОГО РАЙОНУ М. КИЄВА,ПРОСП. МИКОЛИ БАЖАНА, БУДИНОК, 34А	7 740 000
178	ЗАКЛАД ДОШКІЛЬНОЇ ОСВІТИ (ЯСЛА, САДОК) №456 «СТРУМОЧОК» М. КИЄВА (КОМУНАЛЬНИЙ НАВЧАЛЬНИЙ ЗАКЛАД «НАВЧАЛЬНО-ВИХОВНИЙ КОМПЛЕКС «СТРУМОЧОК» МІСТА КИЄВА (ДОШКІЛЬНИЙ НАВЧАЛЬНИЙ ЗАКЛАД-ШКОЛА І СТУПЕНЯ)»,БУЛЬВ. КОТЛЯРЕВСЬКОГО ІВАНА, БУДИНОК 4-А (БУЛЬВ. ПРАЦІ, БУДИНОК 4-А)	7 740 000
	СПОРТ ТА ФІЗИЧНЕ ВИХОВАННЯ	**114 469 135**
179	«РЕКОНСТРУКЦІЯ ФІЗКУЛЬТУРНО-ОЗДОРОВЧОГО КОМПЛЕКСУ НА ВУЛИЦІ РАЙДУЖНІЙ, 33-А У ДНІПРОВСЬКОМУ РАЙОНІ М. КИЄВА»	2 000 000
180	РЕКОНСТРУКЦІЯ НЕЖИТЛОВИХ БУДІВЕЛЬ ЛІТ «А-ІІ», «Б», «В»,»Г» З УЛАШТУВАННЯМ УКРИТТЯ ПОДВІЙНОГО ПРИЗНАЧЕННЯ КОМПЛЕКСНОЇ ДИТЯЧО-ЮНАЦЬКОЇ СПОРТИВНОЇ ШКОЛИ № 15 ПО ВУЛ.ЯГІДНА, 2	5 000 000
181	БУДІВНИЦТВО УКРИТТЯ СТАДІОНУ «РУСАНІВЕЦЬ» НА БУЛЬВАРІ ІГОРЯ ШАМО, 12-А	3 000 000
182	РЕСТАВРАЦІЯ КОМПЛЕКСУ СТАДІОНУ «СТАРТ» ІЗ ПРИСТОСУВАННЯМ ДО СУЧАСНИХ ВИМОГ ТА БУДІВНИЦТВО НОВОГО МУЛЬТИФУНКЦІОНАЛЬНОГО СПОРТИВНОГО КОМПЛЕКСУ «СТАРТ» НА ВУЛ. ШОЛУДЕНКА, 26-28/4 У ШЕВЧЕНКІВСЬКОМУ РАЙОНІ МІСТА КИЄВА	2 828 290
183	КАПІТАЛЬНИЙ РЕМОНТ ОБ'ЄКТА БЛАГОУСТРОЮ-СПОРТИВНОГО МАЙДАНЧИКА ДЛЯ ГРИ В БАСКЕТБОЛ КДЮСШ «ТАЙФУН», РОЗТАШОВАНОГО НА ТЕРИТОРІЇ МІКРОРАЙОНУ ДВРЗ У ДНІПРОВСЬКОМУ РАЙОНІ М. КИЄВА	648 785
184	КАПІТАЛЬНИЙ РЕМОНТ ПРИМІЩЕНЬ КДЮСШ «РИНГ» НА ВУЛ. ГЕРОЇВ ДНІПРА, 31 - А	5 242 300
185	КАПІТАЛЬНИЙ РЕМОНТ ПОКРІВЛІ ДЮСШ «ЮНИЙ СПАРТАКІВЕЦЬ» НА ВУЛ. ГЕРОЇВ ПОЛКУ «АЗОВ», 34	1 300 000
186	КАПІТАЛЬНИЙ РЕМОНТ ПРИМІЩЕНЬ СПОРТИВНОГО ПРИЗНАЧЕННЯ ІЗ ВЛАШТУВАННЯМ НАЙПРОСТІШОГО УКРИТТЯ ЗА АДРЕСОЮ: М. КИЇВ, ПРОВ. І. КАЧУРОВСЬКОГО, 1	20 000 000
187	КАПІТАЛЬНИЙ РЕМОНТ ПРИМІЩЕНЬ КДЮСШ «КОЗАК» НА ПРОСП. ЧЕРВОНОЇ КАЛИНИ (ПРОСП. МАЯКОВСЬКОГО ВОЛОДИМИРА), 45 ЛІТЕР А	1 500 000
188	КАПІТАЛЬНИЙ РЕМОНТ ПРИМІЩЕНЬ З ВІДНОВЛЕННЯМ ЕКСПЛУАТАЦІЙНИХ ХАРАКТЕРИСТИК НЕСУЧИХ КОНСТРУКЦІЙ БУДІВЛІ ШКОЛИ ВИЩОЇ СПОРТИВНОЇ МАЙСТЕРНОСТІ МІСТА КИЄВА НА ВУЛ. БАСТІОННІЙ, 7	14 999 760
189	КАПІТАЛЬНИЙ РЕМОНТ СТАДІОНУ З ЛЕГКОАТЛЕТИЧНИМИ ДОРІЖКАМИ ТА СПОРТИВНИХ МАЙДАНЧИКІВ КП «СПОРТИВНИЙ КОМПЛЕКС» НА ВУЛ. ТРОСТЯНЕЦЬКІЙ, 60 У ДАРНИЦЬКОМУ РАЙОНІ	30 000 000
190	КАПІТАЛЬНИЙ РЕМОНТ ТЕПЛОВИХ МЕРЕЖ ТА ІНДИВІДУАЛЬНИХ ТЕПЛОВИХ ПУНКТІВ УЧБОВО-СПОРТИВНОЇ БАЗИ «СПАРТАК» ЗА АДРЕСОЮ: ВУЛ. КИРИЛІВСЬКА,105 У ПОДІЛЬСЬКОМУ Р-НІ М.КИЄВА	15 000 000

1	2	3
191	КАПІТАЛЬНИЙ РЕМОНТ ПІД'ЇЗНОЇ ДОРОГИ НАВКОЛО ОСНОВНОЇ СПОРУДИ З МАЙДАНЧИКОМ ДЛЯ ПАРКУВАННЯ, ПРОХОДАМИ ТА ПРОЇЗДАМИ З ЗАМІНОЮ АСФАЛЬТОБЕТОННОГО ПОКРИТТЯ УЧБОВО-СПОРТИВНОЇ БАЗИ «СПАРТАК» ЗА АДРЕСОЮ: М. КИЇВ, ВУЛ. КИРИЛІВСЬКА, 105	12 950 000
	ЖИТЛО	**2 173 618 155**
192	РЕКОНСТРУКЦІЯ ЖИТЛОВОГО БУДИНКУ НА БУЛЬВАРІ КОЛЬЦОВА, 24-А У СВЯТОШИНСЬКОМУ РАЙОНІ МІСТА КИЄВА	111 000 000
193	РЕКОНСТРУКЦІЯ ТЕРИТОРІЇ ВИРОБНИЧО-СКЛАДСЬКОЇ БАЗИ ПІД БУДІВНИЦТВО ЖИТЛОВИХ БУДИНКІВ ТА СКЛАДСЬКИХ БУДІВЕЛЬ ЗА АДРЕСОЮ:М. КИЇВ, СОЛОМ'ЯНСЬКИЙ РАЙОН, ВУЛ. КАЧАЛОВА, 40 (VI ЧЕРГА БУДІВНИЦТВА)	80 000 000
194	ПРИДБАННЯ ЖИТЛА ДЛЯ ДІТЕЙ-СИРІТ, ДІТЕЙ, ПОЗБАВЛЕНИХ БАТЬКІВСЬКОГО ПІКЛУВАННЯ ТА ОСІБ З ЇХ ЧИСЛА	100 000 000
195	ПРИДБАННЯ ЖИТЛА ДЛЯ УЧАСНИКІВ БОЙОВИХ ДІЙ, ОСІБ З ІНВАЛІДНІСТЮ ВНАСЛІДОК ВІЙНИ ТА ЧЛЕНІВ ЇХ СІМЕЙ, СІМЕЙ ЗАГИБЛИХ, ПОМЕРЛИХ УЧАСНИКІВ АНТИТЕРОРИСТИЧНОЇ ОПЕРАЦІЇ, ЗАХИСНИКІВ І ЗАХИСНИЦЬ УКРАЇНИ	100 000 000
196	РЕКОНСТРУКЦІЯ ЛІФТІВ У ЖИТЛОВОМУ БУДИНКУ ЗА АДРЕСОЮ: БУЛЬВ. ЛЕСІ УКРАЇНКИ, 28-А, ПІД'ЇЗДИ 5-8 У ПЕЧЕРСЬКОМУ РАЙОНІ М. КИЄВА	3 101 174
197	РЕКОНСТРУКЦІЯ ЛІФТІВ У ЖИТЛОВОМУ БУДИНКУ ЗА АДРЕСОЮ: БУЛЬВ. ЛЕСІ УКРАЇНКИ, 28, ПІД'ЇЗДИ 1-11 У ПЕЧЕРСЬКОМУ РАЙОНІ М. КИЄВА	2 342 537
198	РЕКОНСТРУКЦІЯ ЛІФТІВ У ЖИТЛОВОМУ БУДИНКУ ЗА АДРЕСОЮ: ВУЛ. ЛІТИНСЬКА, 1-А, ПІД'ЇЗДИ 1,3 У ДНІПРОВСЬКОМУ РАЙОНІ М. КИЄВА	1 359 195
199	РЕКОНСТРУКЦІЯ ЛІФТІВ У ЖИТЛОВОМУ БУДИНКУ ЗА АДРЕСОЮ: ВУЛ. ВІЛЬГЕЛЬМА КОТАРБІНСЬКОГО, 23, ПІД'ЇЗДИ 1,2 У ШЕВЧЕНКІВСЬКОМУ РАЙОНІ М. КИЄВА	2 610 347
200	РЕКОНСТРУКЦІЯ ЛІФТІВ У ЖИТЛОВОМУ БУДИНКУ ЗА АДРЕСОЮ: ВУЛ. САПЕРНЕ ПОЛЕ, 26, ПІД'ЇЗДИ 1,3 У ПЕЧЕРСЬКОМУ РАЙОНІ М. КИЄВА	1 629 763
201	РЕКОНСТРУКЦІЯ ЛІФТІВ У ЖИТЛОВОМУ БУДИНКУ ЗА АДРЕСОЮ: КЛОВСЬКИЙ УЗВІЗ, 9/2, ПІД'ЇЗДИ 1-5 У ПЕЧЕРСЬКОМУ РАЙОНІ М. КИЄВА	4 841 207
202	РЕКОНСТРУКЦІЯ ЛІФТІВ У ЖИТЛОВОМУ БУДИНКУ ЗА АДРЕСОЮ: ВУЛ. СІЧОВИХ СТРІЛЬЦІВ, 103, ПІД'ЇЗДИ 1,2,4,5,6,7 У ШЕВЧЕНКІВСЬКОМУ РАЙОНІ М. КИЄВА	3 357 106
203	РЕКОНСТРУКЦІЯ ЛІФТА У ЖИТЛОВОМУ БУДИНКУ ЗА АДРЕСОЮ: ВУЛ. ІНСТИТУТСЬКА, 24/7, ПІД'ЇЗД 4 У ПЕЧЕРСЬКОМУ РАЙОНІ М. КИЄВА	661 021
204	РЕКОНСТРУКЦІЯ ЛІФТІВ У ЖИТЛОВОМУ БУДИНКУ ЗА АДРЕСОЮ: ПРОСП. РОМАНА ШУХЕВИЧА, 8-Г, ПІД'ЇЗДИ 1-4 У ДНІПРОВСЬКОМУ РАЙОНІ М. КИЄВА	2 739 795
205	РЕКОНСТРУКЦІЯ ЛІФТА У ЖИТЛОВОМУ БУДИНКУ ЗА АДРЕСОЮ: ВУЛ. МАШИНОБУДІВНА, 13, ПІД'ЇЗД 1 У СОЛОМ'ЯНСЬКОМУ РАЙОНІ М. КИЄВА	856 894
206	РЕКОНСТРУКЦІЯ ЛІФТА У ЖИТЛОВОМУ БУДИНКУ ЗА АДРЕСОЮ: ВУЛ. БОРЩАГІВСЬКА, 14-А, ПІД'ЇЗД 4 У ШЕВЧЕНКІВСЬКОМУ РАЙОНІ М. КИЄВА	974 994

1	2	3
207	РЕКОНСТРУКЦІЯ ЛІФТА У ЖИТЛОВОМУ БУДИНКУ ЗА АДРЕСОЮ: ВУЛ. БОРИСПІЛЬСЬКА, 12-Б, ПІД'ЇЗД 3 У ДАРНИЦЬКОМУ РАЙОНІ М. КИЄВА	887 595
208	РЕКОНСТРУКЦІЯ ЛІФТА У ЖИТЛОВОМУ БУДИНКУ ЗА АДРЕСОЮ: ВУЛ. ІЧКЕРСЬКА, 18, ПІД'ЇЗД 1 У ШЕВЧЕНКІВСЬКОМУ РАЙОНІ М. КИЄВА	1 198 616
209	РЕКОНСТРУКЦІЯ ЛІФТА У ЖИТЛОВОМУ БУДИНКУ ЗА АДРЕСОЮ: ВУЛ. ЧОРНИХ ЗАПОРОЖЦІВ, 17-А, ПІД'ЇЗД 1 У ДНІПРОВСЬКОМУ РАЙОНІ М. КИЄВА	852 885
210	РЕКОНСТРУКЦІЯ ЛІФТА У ЖИТЛОВОМУ БУДИНКУ ЗА АДРЕСОЮ: ВУЛ. СТЕПАНА ОЛІЙНИКА, 8, ПІД'ЇЗД 4 У ДАРНИЦЬКОМУ РАЙОНІ М. КИЄВА	936 805
211	РЕКОНСТРУКЦІЯ ЛІФТА У ЖИТЛОВОМУ БУДИНКУ ЗА АДРЕСОЮ: ВУЛ. ТРОСТЯНЕЦЬКА, 3, ПІД'ЇЗД 12 У ДАРНИЦЬКОМУ РАЙОНІ М. КИЄВА	908 511
212	РЕКОНСТРУКЦІЯ ЛІФТА У ЖИТЛОВОМУ БУДИНКУ ЗА АДРЕСОЮ: ВУЛ. ОСТАФІЯ ДАШКЕВИЧА, 6-А, ПІД'ЇЗД 1 У ДНІПРОВСЬКОМУ РАЙОНІ М. КИЄВА	800 945
213	РЕКОНСТРУКЦІЯ ЛІФТА У ЖИТЛОВОМУ БУДИНКУ ЗА АДРЕСОЮ: ВУЛ. ОСТАФІЯ ДАШКЕВИЧА, 6-Б, ПІД'ЇЗД 1 У ДНІПРОВСЬКОМУ РАЙОНІ М. КИЄВА	801 473
214	РЕКОНСТРУКЦІЯ ЛІФТА У ЖИТЛОВОМУ БУДИНКУ ЗА АДРЕСОЮ: ВУЛ. ОЛЕКСИ ТИХОГО, 59-А, ПІД'ЇЗД 2 У СОЛОМ'ЯНСЬКОМУ РАЙОНІ М. КИЄВА	841 909
215	РЕКОНСТРУКЦІЯ ЛІФТА У ЖИТЛОВОМУ БУДИНКУ ЗА АДРЕСОЮ: ВУЛ. РЕВУЦЬКОГО, 11-Г, ПІД'ЇЗД 2 У ДАРНИЦЬКОМУ РАЙОНІ М. КИЄВА	1 214 224
216	РЕКОНСТРУКЦІЯ ЛІФТА У ЖИТЛОВОМУ БУДИНКУ ЗА АДРЕСОЮ: ВУЛ. СОЛОМ'ЯНСЬКА, 41, ПІД'ЇЗД 1 У СОЛОМ'ЯНСЬКОМУ РАЙОНІ М. КИЄВА	1 166 192
217	РЕКОНСТРУКЦІЯ ЛІФТА У ЖИТЛОВОМУ БУДИНКУ ЗА АДРЕСОЮ: ПРОСП. ЛЕСЯ КУРБАСА, 10-Ж, ПІД'ЇЗД 1 У СВЯТОШИНСЬКОМУ РАЙОНІ М. КИЄВА	691 326
218	РЕКОНСТРУКЦІЯ ЛІФТА У ЖИТЛОВОМУ БУДИНКУ ЗА АДРЕСОЮ: ВУЛ. ОСТАФІЯ ДАШКЕВИЧА, 4-Б, ПІД'ЇЗД 1 У ДНІПРОВСЬКОМУ РАЙОНІ М. КИЄВА	744 629
219	РЕКОНСТРУКЦІЯ ЛІФТА У ЖИТЛОВОМУ БУДИНКУ ЗА АДРЕСОЮ: ВУЛ. ОСТАФІЯ ДАШКЕВИЧА, 4-Б, ПІД'ЇЗД 4 У ДНІПРОВСЬКОМУ РАЙОНІ М. КИЄВА	895 806
220	РЕКОНСТРУКЦІЯ ЛІФТІВ У ЖИТЛОВОМУ БУДИНКУ ЗА АДРЕСОЮ: ВУЛ. БАКИНСЬКА, 37, ПІД'ЇЗДИ 2-5 У ШЕВЧЕНКІВСЬКОМУ РАЙОНІ М. КИЄВА	2 855 339
221	РЕКОНСТРУКЦІЯ ЛІФТІВ У ЖИТЛОВОМУ БУДИНКУ ЗА АДРЕСОЮ: ВУЛ. ПОЛІСЬКА, 4, ПІД'ЇЗДИ 1,2 У ДАРНИЦЬКОМУ РАЙОНІ М. КИЄВА	5 722 484
222	РЕКОНСТРУКЦІЯ ЛІФТІВ У ЖИТЛОВОМУ БУДИНКУ ЗА АДРЕСОЮ: ПРОВ. МИКІЛЬСЬКИЙ, 1/25, ПІД'ЇЗДИ 1-4 У ПЕЧЕРСЬКОМУ РАЙОНІ М. КИЄВА	769 228
223	РЕКОНСТРУКЦІЯ ЛІФТІВ У ЖИТЛОВОМУ БУДИНКУ ЗА АДРЕСОЮ: ВУЛ. ВАДИМА ГЕТЬМАНА, 46-А, ПІД'ЇЗДИ 1-6 У СОЛОМ'ЯНСЬКОМУ РАЙОНІ М. КИЄВА	1 000 000
224	РЕКОНСТРУКЦІЯ ЛІФТІВ У ЖИТЛОВОМУ БУДИНКУ ЗА АДРЕСОЮ: ВУЛ. МИХАЙЛА БОЙЧУКА, 2/34, ПІД'ЇЗДИ 2-5 У ПЕЧЕРСЬКОМУ РАЙОНІ М. КИЄВА	500 000

1	2	3
225	РЕКОНСТРУКЦІЯ ЛІФТІВ У ЖИТЛОВОМУ БУДИНКУ ЗА АДРЕСОЮ: ВУЛ. МОСКОВСЬКА, 39, ПІДЇЗДИ 1,2 У ПЕЧЕРСЬКОМУ РАЙОНІ М. КИЄВА	500 000
226	РЕКОНСТРУКЦІЯ ЛІФТІВ У ЖИТЛОВОМУ БУДИНКУ ЗА АДРЕСОЮ: ВУЛ. ШОВКОВИЧНА, 13/2, ПІДЇЗДИ 1-7 У ПЕЧЕРСЬКОМУ РАЙОНІ М. КИЄВА	500 000
227	ВПРОВАДЖЕННЯ ЗАСОБІВ ОБЛІКУ ВИТРАТ ТА РЕГУЛЮВАННЯ СПОЖИВАННЯ ВОДИ ТА ТЕПЛОВОЇ ЕНЕРГІЇ (КАПІТАЛЬНИЙ РЕМОНТ (МОДЕРНІЗАЦІЯ) ІТП ЗА АДРЕСОЮ ВУЛ. ВАВИЛОВИХ, 13 А	1 044 540
228	ВПРОВАДЖЕННЯ ЗАСОБІВ ОБЛІКУ ВИТРАТ ТА РЕГУЛЮВАННЯ СПОЖИВАННЯ ВОДИ ТА ТЕПЛОВОЇ ЕНЕРГІЇ (КАПІТАЛЬНИЙ РЕМОНТ (МОДЕРНІЗАЦІЯ) ІТП ЗА АДРЕСОЮ ВУЛ. ВСЕВОЛОДА ПЕТРІВА (КИРПОНОСА), 12	783 318
229	ВПРОВАДЖЕННЯ ЗАСОБІВ ОБЛІКУ ВИТРАТ ТА РЕГУЛЮВАННЯ СПОЖИВАННЯ ВОДИ ТА ТЕПЛОВОЇ ЕНЕРГІЇ (КАПІТАЛЬНИЙ РЕМОНТ (МОДЕРНІЗАЦІЯ) ІТП ЗА АДРЕСОЮ ВУЛ. ОЛЕКСАНДРІВСЬКА, 12/14	884 386
230	ВПРОВАДЖЕННЯ ЗАСОБІВ ОБЛІКУ ВИТРАТ ТА РЕГУЛЮВАННЯ СПОЖИВАННЯ ВОДИ ТА ТЕПЛОВОЇ ЕНЕРГІЇ (КАПІТАЛЬНИЙ РЕМОНТ (МОДЕРНІЗАЦІЯ) ІТП ЗА АДРЕСОЮ ВУЛ. МРІЇ (АКАДЕМІКА ТУПОЛЄВА), 18-Е	450 165
231	ВПРОВАДЖЕННЯ ЗАСОБІВ ОБЛІКУ ВИТРАТ ТА РЕГУЛЮВАННЯ СПОЖИВАННЯ ВОДИ ТА ТЕПЛОВОЇ ЕНЕРГІЇ (КАПІТАЛЬНИЙ РЕМОНТ (МОДЕРНІЗАЦІЯ) ІТП ЗА АДРЕСОЮ ВУЛ. ЩЕРБАКІВСЬКОГО ДАНИЛА, 51-В	432 773
232	ВПРОВАДЖЕННЯ ЗАСОБІВ ОБЛІКУ ВИТРАТ ТА РЕГУЛЮВАННЯ СПОЖИВАННЯ ВОДИ ТА ТЕПЛОВОЇ ЕНЕРГІЇ (КАПІТАЛЬНИЙ РЕМОНТ (МОДЕРНІЗАЦІЯ) ІТПЗА АДРЕСОЮ ВУЛ. ЩЕРБАКІВСЬКОГО ДАНИЛА, 54	873 676
233	ВПРОВАДЖЕННЯ ЗАСОБІВ ОБЛІКУ ВИТРАТ ТА РЕГУЛЮВАННЯ СПОЖИВАННЯ ВОДИ ТА ТЕПЛОВОЇ ЕНЕРГІЇ (КАПІТАЛЬНИЙ РЕМОНТ (МОДЕРНІЗАЦІЯ) ІТП ЗА АДРЕСОЮ ВУЛ. АКАДЕМІКА ЩУСЄВА, 38	1 015 440
234	ВПРОВАДЖЕННЯ ЗАСОБІВ ОБЛІКУ ВИТРАТ ТА РЕГУЛЮВАННЯ СПОЖИВАННЯ ВОДИ ТА ТЕПЛОВОЇ ЕНЕРГІЇ (КАПІТАЛЬНИЙ РЕМОНТ (МОДЕРНІЗАЦІЯ) ІТП ЗА АДРЕСОЮ ВУЛ. БАКИНСЬКА, 37 Г	2 219 325
235	ВПРОВАДЖЕННЯ ЗАСОБІВ ОБЛІКУ ВИТРАТ ТА РЕГУЛЮВАННЯ СПОЖИВАННЯ ВОДИ ТА ТЕПЛОВОЇ ЕНЕРГІЇ (КАПІТАЛЬНИЙ РЕМОНТ (МОДЕРНІЗАЦІЯ) ІТП ЗА АДРЕСОЮ ВУЛ. МРІЇ (АКАДЕМІКА ТУПОЛЄВА), 22-В	2 096 370
236	ВІДНОВЛЮВАЛЬНІ РОБОТИ (КАПІТАЛЬНИЙ РЕМОНТ) НА БАГАТОКВАРТИРНОМУ ЖИТЛОВОМУ БУДИНКУ НА ВУЛ. МОКРІЙ, 7 У М.КИЄВІ, ПОШКОДЖЕНОМУ ВНАСЛІДОК ВОЄННИХ ДІЙ РОСІЙСЬКОЇ ФЕДЕРАЦІЇ	19 760 000
237	ВІДНОВЛЮВАЛЬНІ РОБОТИ (КАПІТАЛЬНИЙ РЕМОНТ) НА БАГАТОКВАРТИРНОМУ ЖИТЛОВОМУ БУДИНКУ НА ВУЛ. АКАДЕМІКА ЗАБОЛОТНОГО, 60 У М.КИЄВІ, ПОШКОДЖЕНОМУ ВНАСЛІДОК ВОЄННИХ ДІЙ РОСІЙСЬКОЇ ФЕДЕРАЦІЇ	13 850 000
238	ВІДНОВЛЮВАЛЬНІ РОБОТИ (КАПІТАЛЬНИЙ РЕМОНТ) НА БАГАТОКВАРТИРНОМУ ЖИТЛОВОМУ БУДИНКУ НА ВУЛ. САЛЬСЬКОГО, 19 У М.КИЄВІ, ПОШКОДЖЕНОМУ ВНАСЛІДОК ВОЄННИХ ДІЙ РОСІЙСЬКОЇ ФЕДЕРАЦІЇ	33 668 435

1	2	3
239	ВІДНОВЛЮВАЛЬНІ РОБОТИ (КАПІТАЛЬНИЙ РЕМОНТ) НА БАГАТОКВАРТИРНОМУ ЖИТЛОВОМУ БУДИНКУ НА ПРОВ. КОЛОМИЙСЬКОМУ, 10 У М.КИЄВІ, ПОШКОДЖЕНОМУ ВНАСЛІДОК ВОЄННИХ ДІЙ РОСІЙСЬКОЇ ФЕДЕРАЦІЇ	15 738 239
240	ВІДНОВЛЮВАЛЬНІ РОБОТИ (КАПІТАЛЬНИЙ РЕМОНТ) НА БАГАТОКВАРТИРНОМУ ЖИТЛОВОМУ БУДИНКУ НА ВУЛ. ЗАХІДНІЙ, 10 У М.КИЄВІ, ПОШКОДЖЕНОМУ ВНАСЛІДОК ВОЄННИХ ДІЙ РОСІЙСЬКОЇ ФЕДЕРАЦІЇ	7 746 881
241	ВІДНОВЛЮВАЛЬНІ РОБОТИ (КАПІТАЛЬНИЙ РЕМОНТ) НА БАГАТОКВАРТИРНОМУ ЖИТЛОВОМУ БУДИНКУ НА ВУЛ. АНТОНОВИЧА, 72 У М.КИЄВІ, ПОШКОДЖЕНОМУ ВНАСЛІДОК ВОЄННИХ ДІЙ РОСІЙСЬКОЇ ФЕДЕРАЦІЇ	94 735 000
242	ВІДНОВЛЮВАЛЬНІ РОБОТИ (КАПІТАЛЬНИЙ РЕМОНТ) НА БАГАТОКВАРТИРНОМУ ЖИТЛОВОМУ БУДИНКУ НА ВУЛ. УШИНСЬКОГО, 25-А У М.КИЄВІ, ПОШКОДЖЕНОМУ ВНАСЛІДОК ВОЄННИХ ДІЙ РОСІЙСЬКОЇ ФЕДЕРАЦІЇ	21 750 000
243	ВІДНОВЛЮВАЛЬНІ РОБОТИ (КАПІТАЛЬНИЙ РЕМОНТ) НА БАГАТОКВАРТИРНОМУ ЖИТЛОВОМУ БУДИНКУ НА ПРОСП. ПАВЛА ТИЧИНИ, 3 У М.КИЄВІ, ПОШКОДЖЕНОМУ ВНАСЛІДОК ВОЄННИХ ДІЙ РОСІЙСЬКОЇ ФЕДЕРАЦІЇ	6 397 658
244	ВІДНОВЛЮВАЛЬНІ РОБОТИ (КАПІТАЛЬНИЙ РЕМОНТ) НА БАГАТОКВАРТИРНОМУ ЖИТЛОВОМУ БУДИНКУ НА ВУЛ. ТЕРНОПІЛЬСЬКІЙ, 7А У М.КИЄВІ, ПОШКОДЖЕНОМУ ВНАСЛІДОК ВОЄННИХ ДІЙ РОСІЙСЬКОЇ ФЕДЕРАЦІЇ	110 498 100
245	ВІДНОВЛЮВАЛЬНІ РОБОТИ (КАПІТАЛЬНИЙ РЕМОНТ) НА БАГАТОКВАРТИРНОМУ ЖИТЛОВОМУ БУДИНКУ НА ПРОВ. КРЕМЕЦЬКОМУ ,3 У М.КИЄВІ, ПОШКОДЖЕНОМУ ВНАСЛІДОК ВОЄННИХ ДІЙ РОСІЙСЬКОЇ ФЕДЕРАЦІЇ	31 610 000
246	ВІДНОВЛЮВАЛЬНІ РОБОТИ (КАПІТАЛЬНИЙ РЕМОНТ) НА БАГАТОКВАРТИРНОМУ ЖИТЛОВОМУ БУДИНКУ НА ВУЛ. ЯНУША КОРЧАКА, 25 У М.КИЄВІ, ПОШКОДЖЕНОМУ ВНАСЛІДОК ВОЄННИХ ДІЙ РОСІЙСЬКОЇ ФЕДЕРАЦІЇ	14 500 000
247	ВІДНОВЛЮВАЛЬНІ РОБОТИ (КАПІТАЛЬНИЙ РЕМОНТ) НА БАГАТОКВАРТИРНОМУ ЖИТЛОВОМУ БУДИНКУ НА ПРОСП. ВАЦЛАВА ГАВЕЛА, 31 У М.КИЄВІ, ПОШКОДЖЕНОМУ ВНАСЛІДОК ВОЄННИХ ДІЙ РОСІЙСЬКОЇ ФЕДЕРАЦІЇ	58 288 600
248	ВІДНОВЛЮВАЛЬНІ РОБОТИ (КАПІТАЛЬНИЙ РЕМОНТ) НА БАГАТОКВАРТИРНОМУ ЖИТЛОВОМУ БУДИНКУ НА ПРОСП. ВАЦЛАВА ГАВЕЛА, 87 У М.КИЄВІ, ПОШКОДЖЕНОМУ ВНАСЛІДОК ВОЄННИХ ДІЙ РОСІЙСЬКОЇ ФЕДЕРАЦІЇ	18 750 000
249	ВІДНОВЛЮВАЛЬНІ РОБОТИ (КАПІТАЛЬНИЙ РЕМОНТ) НА БАГАТОКВАРТИРНОМУ ЖИТЛОВОМУ БУДИНКУ НА ВУЛ. ІВАНА ГОНТИ, 5 У М.КИЄВІ, ПОШКОДЖЕНОМУ ВНАСЛІДОК ВОЄННИХ ДІЙ РОСІЙСЬКОЇ ФЕДЕРАЦІЇ	48 386 000
250	ВІДНОВЛЮВАЛЬНІ РОБОТИ (КАПІТАЛЬНИЙ РЕМОНТ) НА БАГАТОКВАРТИРНОМУ ЖИТЛОВОМУ БУДИНКУ НА ВУЛ. ІВАНА ГОНТИ, 7 У М.КИЄВІ, ПОШКОДЖЕНОМУ ВНАСЛІДОК ВОЄННИХ ДІЙ РОСІЙСЬКОЇ ФЕДЕРАЦІЇ	18 900 000
251	ВІДНОВЛЮВАЛЬНІ РОБОТИ (КАПІТАЛЬНИЙ РЕМОНТ) НА БАГАТОКВАРТИРНОМУ ЖИТЛОВОМУ БУДИНКУ НА ВУЛ. ОЛЕНИ ПЧІЛКИ, 2 У М.КИЄВІ, ПОШКОДЖЕНОМУ ВНАСЛІДОК ВОЄННИХ ДІЙ РОСІЙСЬКОЇ ФЕДЕРАЦІЇ	14 000 000

1	2	3
252	ВІДНОВЛЮВАЛЬНІ РОБОТИ (КАПІТАЛЬНИЙ РЕМОНТ) НА БАГАТОКВАРТИРНОМУ ЖИТЛОВОМУ БУДИНКУ НА ВУЛ. СІЧОВИХ СТРІЛЬЦІВ, 70 У М.КИЄВІ, ПОШКОДЖЕНОМУ ВНАСЛІДОК ВОЄННИХ ДІЙ РОСІЙСЬКОЇ ФЕДЕРАЦІЇ	9 250 000
253	ВІДНОВЛЮВАЛЬНІ РОБОТИ (КАПІТАЛЬНИЙ РЕМОНТ) НА БАГАТОКВАРТИРНОМУ ЖИТЛОВОМУ БУДИНКУ НА ВУЛ. ДЕРЕВЛЯНСЬКІЙ, 14 У М.КИЄВІ, ПОШКОДЖЕНОМУ ВНАСЛІДОК ВОЄННИХ ДІЙ РОСІЙСЬКОЇ ФЕДЕРАЦІЇ	7 150 000
254	ВІДНОВЛЮВАЛЬНІ РОБОТИ (КАПІТАЛЬНИЙ РЕМОНТ) НА БАГАТОКВАРТИРНОМУ ЖИТЛОВОМУ БУДИНКУ НА ВУЛ. ГЛИБОЧИЦЬКІЙ, 13 СЕК.2 У М.КИЄВІ, ПОШКОДЖЕНОМУ ВНАСЛІДОК ВОЄННИХ ДІЙ РОСІЙСЬКОЇ ФЕДЕРАЦІЇ	22 138 000
255	ВІДНОВЛЮВАЛЬНІ РОБОТИ (КАПІТАЛЬНИЙ РЕМОНТ) НА БАГАТОКВАРТИРНОМУ ЖИТЛОВОМУ БУДИНКУ НА ПРОСП. ВІДРАДНОМУ, 28 Б У М.КИЄВІ, ПОШКОДЖЕНОМУ ВНАСЛІДОК ВОЄННИХ ДІЙ РОСІЙСЬКОЇ ФЕДЕРАЦІЇ	18 300 000
256	ВІДНОВЛЮВАЛЬНІ РОБОТИ (КАПІТАЛЬНИЙ РЕМОНТ) НА БАГАТОКВАРТИРНОМУ ЖИТЛОВОМУ БУДИНКУ НА ПРОСП. ВІДРАДНОМУ, 40 У М.КИЄВІ, ПОШКОДЖЕНОМУ ВНАСЛІДОК ВОЄННИХ ДІЙ РОСІЙСЬКОЇ ФЕДЕРАЦІЇ	13 400 000
257	ВІДНОВЛЮВАЛЬНІ РОБОТИ (КАПІТАЛЬНИЙ РЕМОНТ) НА БАГАТОКВАРТИРНОМУ ЖИТЛОВОМУ БУДИНКУ НА ВУЛ. ВАСИЛЯ КУЧЕРА, 2 А У М.КИЄВІ, ПОШКОДЖЕНОМУ ВНАСЛІДОК ВОЄННИХ ДІЙ РОСІЙСЬКОЇ ФЕДЕРАЦІЇ	20 400 000
258	ВІДНОВЛЮВАЛЬНІ РОБОТИ (КАПІТАЛЬНИЙ РЕМОНТ) НА БАГАТОКВАРТИРНОМУ ЖИТЛОВОМУ БУДИНКУ НА ВУЛ. АКАДЕМІКА СТРАЖЕСКА, 11У М.КИЄВІ, ПОШКОДЖЕНОМУ ВНАСЛІДОК ВОЄННИХ ДІЙ РОСІЙСЬКОЇ ФЕДЕРАЦІЇ	2 150 000
259	ВІДНОВЛЮВАЛЬНІ РОБОТИ (КАПІТАЛЬНИЙ РЕМОНТ) НА БАГАТОКВАРТИРНОМУ ЖИТЛОВОМУ БУДИНКУ НА ВУЛ. АКАДЕМІКА СТРАЖЕСКА, 9 У М.КИЄВІ, ПОШКОДЖЕНОМУ ВНАСЛІДОК ВОЄННИХ ДІЙ РОСІЙСЬКОЇ ФЕДЕРАЦІЇ	3 700 000
260	ВІДНОВЛЮВАЛЬНІ РОБОТИ (КАПІТАЛЬНИЙ РЕМОНТ) НА БАГАТОКВАРТИРНОМУ ЖИТЛОВОМУ БУДИНКУ НА ВУЛ. ЖИЛЯНСЬКІЙ, 30/32 А У М.КИЄВІ, ПОШКОДЖЕНОМУ ВНАСЛІДОК ВОЄННИХ ДІЙ РОСІЙСЬКОЇ ФЕДЕРАЦІЇ	6 400 000
261	ВІДНОВЛЮВАЛЬНІ РОБОТИ (КАПІТАЛЬНИЙ РЕМОНТ) НА БАГАТОКВАРТИРНОМУ ЖИТЛОВОМУ БУДИНКУ НА ВУЛ. ЖИЛЯНСЬКІЙ, 30/32 В У М.КИЄВІ, ПОШКОДЖЕНОМУ ВНАСЛІДОК ВОЄННИХ ДІЙ РОСІЙСЬКОЇ ФЕДЕРАЦІЇ	4 400 000
262	ВІДНОВЛЮВАЛЬНІ РОБОТИ (КАПІТАЛЬНИЙ РЕМОНТ) НА БАГАТОКВАРТИРНОМУ ЖИТЛОВОМУ БУДИНКУ НА ВУЛ. ЖИЛЯНСЬКІЙ, 34 У М.КИЄВІ, ПОШКОДЖЕНОМУ ВНАСЛІДОК ВОЄННИХ ДІЙ РОСІЙСЬКОЇ ФЕДЕРАЦІЇ	4 400 000
263	ВІДНОВЛЮВАЛЬНІ РОБОТИ (КАПІТАЛЬНИЙ РЕМОНТ) НА БАГАТОКВАРТИРНОМУ ЖИТЛОВОМУ БУДИНКУ НА ВУЛ. ЯКУБА КОЛАСА, 29 У М.КИЄВІ, ПОШКОДЖЕНОМУ ВНАСЛІДОК ВОЄННИХ ДІЙ РОСІЙСЬКОЇ ФЕДЕРАЦІЇ	58 400 000
264	ВІДНОВЛЮВАЛЬНІ РОБОТИ (КАПІТАЛЬНИЙ РЕМОНТ) НА БАГАТОКВАРТИРНОМУ ЖИТЛОВОМУ БУДИНКУ НА ВУЛ. ГАРМАТНІЙ, 29/31 У М.КИЄВІ, ПОШКОДЖЕНОМУ ВНАСЛІДОК ВОЄННИХ ДІЙ РОСІЙСЬКОЇ ФЕДЕРАЦІЇ	3 600 000

1	2	3
265	ВІДНОВЛЮВАЛЬНІ РОБОТИ (КАПІТАЛЬНИЙ РЕМОНТ) НА БАГАТОКВАРТИРНОМУ ЖИТЛОВОМУ БУДИНКУ НА ВУЛ. АНАТОЛІЯ ПЕТРИЦЬКОГО, 15 А У М.КИЄВІ, ПОШКОДЖЕНОМУ ВНАСЛІДОК ВОЄННИХ ДІЙ РОСІЙСЬКОЇ ФЕДЕРАЦІЇ	38 400 000
266	ВІДНОВЛЮВАЛЬНІ РОБОТИ (КАПІТАЛЬНИЙ РЕМОНТ) НА БАГАТОКВАРТИРНОМУ ЖИТЛОВОМУ БУДИНКУ НА ВУЛ. БРАТИСЛАВСЬКІЙ, 40 У М.КИЄВІ, ПОШКОДЖЕНОМУ ВНАСЛІДОК ВОЄННИХ ДІЙ РОСІЙСЬКОЇ ФЕДЕРАЦІЇ	28 400 000
267	ВІДНОВЛЮВАЛЬНІ РОБОТИ (КАПІТАЛЬНИЙ РЕМОНТ) НА БАГАТОКВАРТИРНОМУ ЖИТЛОВОМУ БУДИНКУ НА ВУЛ. ОНОРЕ ДЕ БАЛЬЗАКА, 65 У М.КИЄВІ, ПОШКОДЖЕНОМУ ВНАСЛІДОК ВОЄННИХ ДІЙ РОСІЙСЬКОЇ ФЕДЕРАЦІЇ	28 400 000
268	ВІДНОВЛЮВАЛЬНІ РОБОТИ (КАПІТАЛЬНИЙ РЕМОНТ) НА БАГАТОКВАРТИРНОМУ ЖИТЛОВОМУ БУДИНКУ НА ВУЛ. БАНКОВІЙ, 1/10 (ВУЛ. ІНСТИТУЦЬКІЙ, 10/1) У М.КИЄВІ, ПОШКОДЖЕНОМУ ВНАСЛІДОК ВОЄННИХ ДІЙ РОСІЙСЬКОЇ ФЕДЕРАЦІЇ	8 242 445
269	КАПІТАЛЬНИЙ РЕМОНТ ПОКРІВЛІ ЖБ НА ВУЛ. САЛЮТНА,25-А	5 160 020
270	КАПІТАЛЬНИЙ РЕМОНТ ПОКРІВЛІ ЖБ НА ВУЛ. ПАРКОВО-СИРЕЦЬКА,11	1 000 000
271	КАПІТАЛЬНИЙ РЕМОНТ ПОКРІВЛІ ЖБ НА ВУЛ. ДОВНАР-ЗАПОЛЬСЬКОГО,3	1 100 000
272	КАПІТАЛЬНИЙ РЕМОНТ ПОКРІВЛІ ЖБ НА ВУЛ. ДОВНАР-ЗАПОЛЬСЬКОГО,3/1	600 000
273	КАПІТАЛЬНИЙ РЕМОНТ ПОКРІВЛІ ЖБ НА ВУЛ. МАКУХИ ВАСИЛЯ,3	4 021 600
274	КАПІТАЛЬНИЙ РЕМОНТ ЗАМІНІ ВІКОН ТА ДВЕРЕЙ ЖБ НА ВУЛ. ДЕГТЯРІВСЬКА,58	600 000
275	КАПІТАЛЬНИЙ РЕМОНТ ЗАМІНІ ВІКОН ТА ДВЕРЕЙ ЖБ НА ВУЛ. БІЛОРУСЬКА,17-А	600 000
276	КАПІТАЛЬНИЙ РЕМОНТ ЖБ НА ВУЛ. ПАВЛІВСЬКА,4-8	4 710 190
277	КАПІТАЛЬНИЙ РЕМОНТ ЖБ НА ВУЛ. ПАВЛІВСЬКА,18	1 000 000
278	КАПІТАЛЬНИЙ РЕМОНТ ЖБ НА ВУЛ. ТАБІРНА,46/48	2 808 190
279	КАПІТАЛЬНИЙ РЕМОНТ ПОКРІВЛІ ЖБ НА ВУЛ. БІЛОРУСЬКА,10-18	1 000 000
280	КАПІТАЛЬНИЙ РЕМОНТ ПОКРІВЛІ ЖБ НА ВУЛ. СІЧОВИХ СТРІЛЬЦІВ,103	450 000
281	КАПІТАЛЬНИЙ РЕМОНТ ФАСАДУ ЖБ НА ВУЛ. ТАТАРСЬКА,6	324 960
282	ВЛАШТУВАННЯ ПАНДУСУ ВУЛ. ЗАБОЛОТНОГО, 36	800 000
283	ВЛАШТУВАННЯ ПАНДУСУ ВУЛ. ЗАБОЛОТНОГО, 38	800 000
284	ВЛАШТУВАННЯ ПАНДУСУ ВУЛ. ЗАБОЛОТНОГО, 76 П. 1, 2, 3	2 400 000
285	ВЛАШТУВАННЯ ПАНДУСУ ВУЛ. ЗАБОЛОТНОГО, 82	800 000
286	ВЛАШТУВАННЯ ПАНДУСУ ВУЛ. ЗАБОЛОТНОГО, 84	800 000
287	ВЛАШТУВАННЯ ПАНДУСУ ВУЛ. ЗАБОЛОТНОГО, 90 ДВА ПІДЇЗДИ	1 600 000
288	КАПІТАЛЬНИЙ РЕМОНТ (БЕЗБАР'ЄРНЕ СЕРЕДОВИЩЕ/ВЛАШТУВАННЯ ПАНДУСУ) ЖИТЛОВОГО БУДИНКУ ЗА АДРЕСОЮ: ВУЛИЦЯ ВЕЛИКА ВАСИЛЬКІВСЬКА,92 У ГОЛОСІЇВСЬКОМУ РАЙОНІ МІСТА КИЄВА	1 700 000

1	2	3
289	КАПІТАЛЬНИЙ РЕМОНТ (БЕЗБАР'ЄРНЕ СЕРЕДОВИЩЕ/ВЛАШТУВАННЯ ПАНДУСУ) ЖИТЛОВОГО БУДИНКУ ЗА АДРЕСОЮ: ВУЛИЦЯ ЛЯТОШИНСЬКОГО, 2 П.2 У ГОЛОСІЇВСЬКОМУ РАЙОНІ МІСТА КИЄВА	1 000 000
290	КАПІТАЛЬНИЙ РЕМОНТ (БЕЗБАР'ЄРНЕ СЕРЕДОВИЩЕ/ВЛАШТУВАННЯ ПАНДУСУ) ЖИТЛОВОГО БУДИНКУ ЗА АДРЕСОЮ: ВУЛИЦЯ ТЕРЕМІКВСЬКА, 3 У ГОЛОСІЇВСЬКОМУ РАЙОНІ МІСТА КИЄВА	800 000
291	КАПІТАЛЬНИЙ РЕМОНТ (БЕЗБАР'ЄРНЕ СЕРЕДОВИЩЕ/ВЛАШТУВАННЯ ПАНДУСУ) ЖИТЛОВОГО БУДИНКУ ЗА АДРЕСОЮ: ВУЛИЦЯ АКАДЕМІКА ЗАБОЛОТНОГО, 52 У ГОЛОСІЇВСЬКОМУ РАЙОНІ МІСТА КИЄВА	800 000
292	КАПІТАЛЬНИЙ РЕМОНТ (БЕЗБАР'ЄРНЕ СЕРЕДОВИЩЕ/ВЛАШТУВАННЯ ПАНДУСУ) ЖИТЛОВОГО БУДИНКУ ЗА АДРЕСОЮ: ВУЛИЦЯ ТЕРЕМКІВСЬКА, 15 У ГОЛОСІЇВСЬКОМУ РАЙОНІ МІСТА КИЄВА	800 000
293	КАПІТАЛЬНИЙ РЕМОНТ (БЕЗБАР'ЄРНЕ СЕРЕДОВИЩЕ/ВЛАШТУВАННЯ ПАНДУСУ) ЖИТЛОВОГО БУДИНКУ ЗА АДРЕСОЮ: ПРОСПЕКТ АКАДЕМІКА ГЛУШКОВА,34 У ГОЛОСІЇВСЬКОМУ РАЙОНІ МІСТА КИЄВА	800 000
294	КАПІТАЛЬНИЙ РЕМОНТ (БЕЗБАР'ЄРНЕ СЕРЕДОВИЩЕ/ВЛАШТУВАННЯ ПАНДУСУ) ЖИТЛОВОГО БУДИНКУ ЗА АДРЕСОЮ: ПРОСПЕКТ АКАДЕМІКА ГЛУШКОВА, 14 УГОЛОСІЇВСЬКОМУ РАЙОНІ МІСТА КИЄВА	800 000
295	КАПІТАЛЬНИЙ РЕМОНТ (БЕЗБАР'ЄРНЕ СЕРЕДОВИЩЕ/ВЛАШТУВАННЯ ПАНДУСУ) ЖИТЛОВОГО БУДИНКУ ЗА АДРЕСОЮ: ВУЛИЦЯ АКАДЕМІКА ЗАБОЛОТНОГО, 74 У ГОЛОСІЇВСЬКОМУ РАЙОНІ МІСТА КИЄВА	800 000
296	КАПІТАЛЬНИЙ РЕМОНТ (БЕЗБАР'ЄРНЕ СЕРЕДОВИЩЕ/ВЛАШТУВАННЯ ПАНДУСУ) ЖИТЛОВОГО БУДИНКУ ЗА АДРЕСОЮ: ВУЛИЦЯ АКАДЕМІКА ЗАБОЛОТНОГО,80 У ГОЛОСІЇВСЬКОМУ РАЙОНІ МІСТА КИЄВА	800 000
297	КАПІТАЛЬНИЙ РЕМОНТ (БЕЗБАР'ЄРНЕ СЕРЕДОВИЩЕ/ВЛАШТУВАННЯ ПАНДУСУ) ЖИТЛОВОГО БУДИНКУ ЗА АДРЕСОЮ: ВУЛИЦЯ АКАДЕМІКА ЗАБОЛОТНОГО,104 У ГОЛОСІЇВСЬКОМУ РАЙОНІ МІСТА КИЄВА	800 000
298	КАПІТАЛЬНИЙ РЕМОНТ (БЕЗБАР'ЄРНЕ СЕРЕДОВИЩЕ/ВЛАШТУВАННЯ ПАНДУСУ) ЖИТЛОВОГО БУДИНКУ ЗА АДРЕСОЮ: ВУЛИЦЯ АКАДЕМІКА ЗАБОЛОТНОГО,110 У ГОЛОСІЇВСЬКОМУ РАЙОНІ МІСТА КИЄВА	800 000
299	КАПІТАЛЬНИЙ РЕМОНТ (БЕЗБАР'ЄРНЕ СЕРЕДОВИЩЕ/ВЛАШТУВАННЯ ПАНДУСУ) ЖИТЛОВОГО БУДИНКУ ЗА АДРЕСОЮ: ВУЛИЦЯ АКАДЕМІКА ЗАБОЛОТНОГО,112 У ГОЛОСІЇВСЬКОМУ РАЙОНІ МІСТА КИЄВА	800 000
300	КАПІТАЛЬНИЙ РЕМОНТ (БЕЗБАР'ЄРНЕ СЕРЕДОВИЩЕ/ВЛАШТУВАННЯ ПАНДУСУ) ЖИТЛОВОГО БУДИНКУ ЗА АДРЕСОЮ: ВУЛИЦЯ АКАДЕМІКА ЗАБОЛОТНОГО,114 У ГОЛОСІЇВСЬКОМУ РАЙОНІ МІСТА КИЄВА	800 000
301	КАПІТАЛЬНИЙ РЕМОНТ (БЕЗБАР'ЄРНЕ СЕРЕДОВИЩЕ/ВЛАШТУВАННЯ ПАНДУСУ) ЖИТЛОВОГО БУДИНКУ ЗА АДРЕСОЮ: ВУЛИЦЯ АКАДЕМІКА ЗАБОЛОТНОГО,118 У ГОЛОСІЇВСЬКОМУ РАЙОНІ МІСТА КИЄВА	800 000

1	2	3
302	КАПІТАЛЬНИЙ РЕМОНТ (БЕЗБАР'ЄРНЕ СЕРЕДОВИЩЕ/ВЛАШТУВАННЯ ПАНДУСУ) ЖИТЛОВОГО БУДИНКУ ЗА АДРЕСОЮ: ВУЛИЦЯ АКАДЕМІКА ЗАБОЛОТНОГО,120 У ГОЛОСІЇВСЬКОМУ РАЙОНІ МІСТА КИЄВА	800 000
303	КАПІТАЛЬНИЙ РЕМОНТ (БЕЗБАР'ЄРНЕ СЕРЕДОВИЩЕ/ВЛАШТУВАННЯ ПАНДУСУ) ЖИТЛОВОГО БУДИНКУ ЗА АДРЕСОЮ: ВУЛИЦЯ АКАДЕМІКА ЗАБОЛОТНОГО,128 У ГОЛОСІЇВСЬКОМУ РАЙОНІ МІСТА КИЄВА	800 000
304	КАПІТАЛЬНИЙ РЕМОНТ (БЕЗБАР'ЄРНЕ СЕРЕДОВИЩЕ/ВЛАШТУВАННЯ ПАНДУСУ) ЖИТЛОВОГО БУДИНКУ ЗА АДРЕСОЮ: ВУЛИЦЯ АКАДЕМІКА ЗАБОЛОТНОГО,122 У ГОЛОСІЇВСЬКОМУ РАЙОНІ МІСТА КИЄВА	800 000
305	КАПІТАЛЬНИЙ РЕМОНТ (БЕЗБАР'ЄРНЕ СЕРЕДОВИЩЕ/ВЛАШТУВАННЯ ПАНДУСУ) ЖИТЛОВОГО БУДИНКУ ЗА АДРЕСОЮ: ВУЛИЦЯ КОНЧА ЗАСПИНСЬКА, 18 П.1 У ГОЛОСІЇВСЬКОМУ РАЙОНІ МІСТА КИЄВА	800 000
306	КАПІТАЛЬНИЙ РЕМОНТ (БЕЗБАР'ЄРНЕ СЕРЕДОВИЩЕ/ВЛАШТУВАННЯ ПАНДУСУ) ЖИТЛОВОГО БУДИНКУ ЗА АДРЕСОЮ: ВУЛИЦЯ КИТАЇВСЬКА,14-16 П.7 У ГОЛОСІЇВСЬКОМУ РАЙОНІ МІСТА КИЄВА	800 000
307	ПРОВЕДЕННЯ ВІДНОВЛЮВАЛЬНИХ РОБІТ (ЗАМІНА ВІКОН) ЖИТЛОВОГО БУДИНКУ ЗА АДРЕСОЮ: ВУЛ. ТАРАСІВСЬКА, 38 У ГОЛОСІЇВСЬКОМУ РАЙОНІ МІСТА КИЄВА, ПОШКОДЖЕНИХ ВНАСЛІДОК ВІЙСЬКОВОЇ АГРЕСІЇ «ПАМ'ЯТКА АРХІТЕКТУРИ.	300 000
308	ПРОВЕДЕННЯ ВІДНОВЛЮВАЛЬНИХ РОБІТ (ЗАМІНА ВІКОН) ЖИТЛОВОГО БУДИНКУ ЗА АДРЕСОЮ: ВУЛ. ТАРАСІВСЬКА,40/52 У ГОЛОСІЇВСЬКОМУ РАЙОНІ МІСТА КИЄВА, ПОШКОДЖЕНИХ ВНАСЛІДОК ВІЙСЬКОВОЇ АГРЕСІЇ «ПАМ'ЯТКА АРХІТЕКТУРИ.	300 000
309	ПРОВЕДЕННЯ ВІДНОВЛЮВАЛЬНИХ РОБІТ (ПОКРІВЛЯ, ЗАМІНА ВІКОН) ЖИТЛОВОГО БУДИНКУ ЗА АДРЕСОЮ: ВУЛ. САКСАГАНСЬКОГО,33/25 У ГОЛОСІЇВСЬКОМУ РАЙОНІ МІСТА КИЄВА, ПОШКОДЖЕНИХ ВНАСЛІДОК ВІЙСЬКОВОЇ АГРЕСІЇ «ПАМ'ЯТКА АРХІТЕКТУРИ.	1 700 000
310	ПРОВЕДЕННЯ ВІДНОВЛЮВАЛЬНИХ РОБІТ (ПОКРІВЛЯ, ЗАМІНА ВІКОН) ЖИТЛОВОГО БУДИНКУ ЗА АДРЕСОЮ: ВУЛ. ВОЛОДИМИРСЬКА,92/39 У ГОЛОСІЇВСЬКОМУ РАЙОНІ МІСТА КИЄВА, ПОШКОДЖЕНИХ ВНАСЛІДОК ВІЙСЬКОВОЇ АГРЕСІЇ «	1 700 000
311	ПРОВЕДЕННЯ ВІДНОВЛЮВАЛЬНИХ РОБІТ (ПОКРІВЛЯ, ЗАМІНА ВІКОН) ЖИТЛОВОГО БУДИНКУ ЗА АДРЕСОЮ: ВУЛ. САКСАГАНСЬКОГО,44А У ГОЛОСІЇВСЬКОМУ РАЙОНІ МІСТА КИЄВА, ПОШКОДЖЕНИХ ВНАСЛІДОК ВІЙСЬКОВОЇ АГРЕСІЇ «ПАМ'ЯТКА АРХІТЕКТУРИ.	1 200 000
312	ПРОВЕДЕННЯ ВІДНОВЛЮВАЛЬНИХ РОБІТ (ЗАМІНА ВІКОН) ЖИТЛОВОГО БУДИНКУ ЗА АДРЕСОЮ: ВУЛ. ВОЛОДИМИРСЬКА,84 У ГОЛОСІЇВСЬКОМУ РАЙОНІ МІСТА КИЄВА, ПОШКОДЖЕНИХ ВНАСЛІДОК ВІЙСЬКОВОЇ АГРЕСІЇ «ПАМ'ЯТКА АРХІТЕКТУРИ.	300 000
313	ПРОВЕДЕННЯ ВІДНОВЛЮВАЛЬНИХ РОБІТ (ЗАМІНА ВІКОН) ЖИТЛОВОГО БУДИНКУ ЗА АДРЕСОЮ: ВУЛ. САКСАГАНСЬКОГО,48 У ГОЛОСІЇВСЬКОМУ РАЙОНІ МІСТА КИЄВА, ПОШКОДЖЕНИХ ВНАСЛІДОК ВІЙСЬКОВОЇ АГРЕСІЇ «ПАМ'ЯТКА АРХІТЕКТУРИ.	250 000

1	2	3
314	ПРОВЕДЕННЯ ВІДНОВЛЮВАЛЬНИХ РОБІТ (ЗАМІНА ВІКОН) ЖИТЛОВОГО БУДИНКУ ЗА АДРЕСОЮ: ВУЛ. АНТОНОВИЧА,32 У ГОЛОСІЇВСЬКОМУ РАЙОНІ МІСТА КИЄВА, ПОШКОДЖЕНИХ ВНАСЛІДОК ВІЙСЬКОВОЇ АГРЕСІЇ «ПАМ'ЯТКА АРХІТЕКТУРИ.	300 000
315	ПРОВЕДЕННЯ ВІДНОВЛЮВАЛЬНИХ РОБІТ (ЗАМІНА ВІКОН) ЖИТЛОВОГО БУДИНКУ ЗА АДРЕСОЮ: ВУЛ. САКСАГАНСЬКОГО,24А У ГОЛОСІЇВСЬКОМУ РАЙОНІ МІСТА КИЄВА, ПОШКОДЖЕНИХ ВНАСЛІДОК ВІЙСЬКОВОЇ АГРЕСІЇ «ПАМ'ЯТКА АРХІТЕКТУРИ.	300 000
316	ПРОВЕДЕННЯ ВІДНОВЛЮВАЛЬНИХ РОБІТ (ЗАМІНА ВІКОН) ЖИТЛОВОГО БУДИНКУ ЗА АДРЕСОЮ: ВУЛ. САКСАГАНСЬКОГО,25А У ГОЛОСІЇВСЬКОМУ РАЙОНІ МІСТА КИЄВА, ПОШКОДЖЕНИХ ВНАСЛІДОК ВІЙСЬКОВОЇ АГРЕСІЇ «ПАМ'ЯТКА АРХІТЕКТУРИ.	250 000
317	ПРОВЕДЕННЯ ВІДНОВЛЮВАЛЬНИХ РОБІТ (ПОКРІВЛЯ, ЗАМІНА ВІКОН) ЖИТЛОВОГО БУДИНКУ ЗА АДРЕСОЮ: ВУЛ. САКСАГАНСЬКОГО,30А У ГОЛОСІЇВСЬКОМУ РАЙОНІ МІСТА КИЄВА, ПОШКОДЖЕНИХ ВНАСЛІДОК ВІЙСЬКОВОЇ АГРЕСІЇ «ПАМ'ЯТКА АРХІТЕКТУРИ.	1 200 000
318	ПРОВЕДЕННЯ ВІДНОВЛЮВАЛЬНИХ РОБІТ (ЗАМІНА ВІКОН) ЖИТЛОВОГО БУДИНКУ ЗА АДРЕСОЮ: ВУЛ. САКСАГАНСЬКОГО,28 У ГОЛОСІЇВСЬКОМУ РАЙОНІ МІСТА КИЄВА, ПОШКОДЖЕНИХ ВНАСЛІДОК ВІЙСЬКОВОЇ АГРЕСІЇ «ПАМ'ЯТКА АРХІТЕКТУРИ.	400 000
319	ПРОВЕДЕННЯ ВІДНОВЛЮВАЛЬНИХ РОБІТ (ПОКРІВЛЯ, ЗАМІНА ВІКОН) ЖИТЛОВОГО БУДИНКУ ЗА АДРЕСОЮ: ВУЛ. САКСАГАНСЬКОГО,41Б У ГОЛОСІЇВСЬКОМУ РАЙОНІ МІСТА КИЄВА, ПОШКОДЖЕНИХ ВНАСЛІДОК ВІЙСЬКОВОЇ АГРЕСІЇ «ПАМ'ЯТКА АРХІТЕКТУРИ.	1 300 000
320	ПРОВЕДЕННЯ ВІДНОВЛЮВАЛЬНИХ РОБІТ (ЗАМІНА ВІКОН) ЖИТЛОВОГО БУДИНКУ ЗА АДРЕСОЮ: ВУЛ. САКСАГАНСЬКОГО,43А У ГОЛОСІЇВСЬКОМУ РАЙОНІ МІСТА КИЄВА, ПОШКОДЖЕНИХ ВНАСЛІДОК ВІЙСЬКОВОЇ АГРЕСІЇ «ПАМ'ЯТКА АРХІТЕКТУРИ.	250 000
321	ПРОВЕДЕННЯ ВІДНОВЛЮВАЛЬНИХ РОБІТ (ЗАМІНА ВІКОН) ЖИТЛОВОГО БУДИНКУ ЗА АДРЕСОЮ: ВУЛ. САКСАГАНСЬКОГО,43Б У ГОЛОСІЇВСЬКОМУ РАЙОНІ МІСТА КИЄВА, ПОШКОДЖЕНИХ ВНАСЛІДОК ВІЙСЬКОВОЇ АГРЕСІЇ «ПАМ'ЯТКА АРХІТЕКТУРИ.	250 000
322	ПРОВЕДЕННЯ ВІДНОВЛЮВАЛЬНИХ РОБІТ (ПОКРІВЛЯ) ЖИТЛОВОГО БУДИНКУ ЗА АДРЕСОЮ: ВУЛ. САКСАГАНСЬКОГО,36 У ГОЛОСІЇВСЬКОМУ РАЙОНІ МІСТА КИЄВА, ПОШКОДЖЕНИХ ВНАСЛІДОК ВІЙСЬКОВОЇ АГРЕСІЇ «ПАМ'ЯТКА АРХІТЕКТУРИ.	1 000 000
323	ПРОВЕДЕННЯ ВІДНОВЛЮВАЛЬНИХ РОБІТ (ЛІФТОВОЇ ШАХТИ З ЗАМНОЮ ЛІФТА) ЖИТЛОВОГО БУДИНКУ ЗА АДРЕСОЮ: ВУЛ. ВОЛОДИМРСЬКА,89/91 П.1 У ГОЛОСІЇВСЬКОМУ РАЙОНІ МІСТА КИЄВА, ПОШКОДЖЕНИХ ВНАСЛІДОК ВІЙСЬКОВОЇ АГРЕСІЇ «	1 000 747
324	ЧАСТКОВЕ ВІДШКОДУВАННЯ ВАРТОСТІ ПРИДБАНИХ НЕЗАЛЕЖНИХ ДЖЕРЕЛ ЕЛЕКТРИЧНОЇ ЕНЕРГІЇ	12 500 000
325	РЕКОНСТРУКЦІЯ ЖИТЛОВОГО БУДИНКУ ЗА АДРЕСОЮ: ВУЛ. ЯЛТИНСЬКА, 24/23 ПОШКОДЖЕНОМУ ВНАСЛІДОК ВІЙСЬКОВИХ ДІЙ	2 500 000

1	2	3
326	РЕКОНСТРУКЦІЯ ЖИТЛОВОГО БУДИНКУ ЗА АДРЕСОЮ: ВУЛ. НОВОДАРНИЦЬКА, 3/15 ПОШКОДЖЕНОМУ ВНАСЛІДОК ВІЙСЬКОВИХ ДІЙ	1 500 000
327	РЕКОНСТРУКЦІЯ ЖИТЛОВОГО БУДИНКУ ЗА АДРЕСОЮ: ХАРКІВСЬКОМУ ШОСЕ, 56 ПОШКОДЖЕНОМУ ВНАСЛІДОК ВІЙСЬКОВИХ ДІЙ	3 000 000
328	РЕКОНСТРУКЦІЯ ЖИТЛОВОГО БУДИНКУ ЗА АДРЕСОЮ: ВУЛ. РЕВУЦЬКОГО, 5 ПОШКОДЖЕНОМУ ВНАСЛІДОК ВІЙСЬКОВИХ ДІЙ	1 000 000
329	КАПІТАЛЬНИЙ РЕМОНТ ВХІДНИХ ГРУП (ПІДГОТОВКА ДО ОПАЛЮВАЛЬНОГО СЕЗОНУ ТА ЗАХОДИ З ЕНЕРГОЗБЕРЕЖЕННЯ) ВУЛ. ЛІСКІВСЬКА, 2/71	300 000
330	КАПІТАЛЬНИЙ РЕМОНТ ВХІДНИХ ГРУП (ПІДГОТОВКА ДО ОПАЛЮВАЛЬНОГО СЕЗОНУ ТА ЗАХОДИ З ЕНЕРГОЗБЕРЕЖЕННЯ) ВУЛ. МИЛОСЛАВСЬКА, 47	300 000
331	КАПІТАЛЬНИЙ РЕМОНТ ВХІДНИХ ГРУП (ПІДГОТОВКА ДО ОПАЛЮВАЛЬНОГО СЕЗОНУ ТА ЗАХОДИ З ЕНЕРГОЗБЕРЕЖЕННЯ)ВУЛ. МИЛОСЛАВСЬКА, 47-А	300 000
332	КАПІТАЛЬНИЙ РЕМОНТ ВХІДНИХ ГРУП (ПІДГОТОВКА ДО ОПАЛЮВАЛЬНОГО СЕЗОНУ ТА ЗАХОДИ З ЕНЕРГОЗБЕРЕЖЕННЯ) ВУЛ. МИЛОСЛАВСЬКА, 32/51-А	450 000
333	КАПІТАЛЬНИЙ РЕМОНТ ВХІДНИХ ГРУП (ПІДГОТОВКА ДО ОПАЛЮВАЛЬНОГО СЕЗОНУ ТА ЗАХОДИ З ЕНЕРГОЗБЕРЕЖЕННЯ) ВУЛ. МИЛОСЛАВСЬКА, 41/15	600 000
334	КАПІТАЛЬНИЙ РЕМОНТ ВХІДНИХ ГРУП (ПІДГОТОВКА ДО ОПАЛЮВАЛЬНОГО СЕЗОНУ ТА ЕНЕРГОЗБЕРЕЖЕННЯ ПІДГОТОВКА ДО ОПАЛЮВАЛЬНОГО СЕЗОНУ ТА ЗАХОДИ З ЕНЕРГОЗБЕРЕЖЕННЯ) ВУЛ. ОНОРЕ ДЕ БАЛЬЗАКА, 83/2	450 000
335	КАПІТАЛЬНИЙ РЕМОНТ ВХІДНИХ ГРУП (ПІДГОТОВКА ДО ОПАЛЮВАЛЬНОГО СЕЗОНУ ТА ЗАХОДИ З ЕНЕРГОЗБЕРЕЖЕННЯ) ВУЛ. ОЛЕКСАНДРИ ЕКСТЕР, 14	300 000
336	КАПІТАЛЬНИЙ РЕМОНТ ВХІДНИХ ГРУП (ПІДГОТОВКА ДО ОПАЛЮВАЛЬНОГО СЕЗОНУ ТА ЗАХОДИ З ЕНЕРГОЗБЕРЕЖЕННЯ) ВУЛ. ЛІСКІВСЬКА, 32/51	450 000
337	КАПІТАЛЬНИЙ РЕМОНТ ВХІДНИХ ГРУП (ПІДГОТОВКА ДО ОПАЛЮВАЛЬНОГО СЕЗОНУ ТА ЗАХОДИ З ЕНЕРГОЗБЕРЕЖЕННЯ) ВУЛ. ГРАДИНСЬКА, 10	300 000
338	КАПІТАЛЬНИЙ РЕМОНТ ВХІДНИХ ГРУП (ПІДГОТОВКА ДО ОПАЛЮВАЛЬНОГО СЕЗОНУ ТА ЗАХОДИ З ЕНЕРГОЗБЕРЕЖЕННЯ) ВУЛ. ЛІСКІВСЬКА, 12	450 000
339	КАПІТАЛЬНИЙ РЕМОНТ ВХІДНИХ ГРУП (ПІДГОТОВКА ДО ОПАЛЮВАЛЬНОГО СЕЗОНУ ТА ЗАХОДИ З ЕНЕРГОЗБЕРЕЖЕННЯ) ВУЛ. ЛІСКІВСЬКА, 14	450 000
340	КАПІТАЛЬНИЙ РЕМОНТ ВХІДНИХ ГРУП (ПІДГОТОВКА ДО ОПАЛЮВАЛЬНОГО СЕЗОНУ ТА ЗАХОДИ З ЕНЕРГОЗБЕРЕЖЕННЯ) ВУЛ. МИКОЛИ ЗАКРЕВСЬКОГО, 91/1	300 000
341	КАПІТАЛЬНИЙ РЕМОНТ ВХІДНИХ ГРУП (ПІДГОТОВКА ДО ОПАЛЮВАЛЬНОГО СЕЗОНУ ТА ЗАХОДИ З ЕНЕРГОЗБЕРЕЖЕННЯ) ВУЛ. КОСТЯНТИНА ДАНЬКЕВИЧА, 12	150 000
342	КАПІТАЛЬНИЙ РЕМОНТ ВХІДНИХ ГРУП (ПІДГОТОВКА ДО ОПАЛЮВАЛЬНОГО СЕЗОНУ ТА ЗАХОДИ З ЕНЕРГОЗБЕРЕЖЕННЯ) ВУЛ. ОНОРЕ ДЕ БАЛЬЗАКА, 57	150 000

1	2	3
343	КАПІТАЛЬНИЙ РЕМОНТ ВХІДНИХ ГРУП (ПІДГОТОВКА ДО ОПАЛЮВАЛЬНОГО СЕЗОНУ ТА ЗАХОДИ З ЕНЕРГОЗБЕРЕЖЕННЯ) ВУЛ. ОНОРЕ ДЕ БАЛЬЗАКА, 63	150 000
344	КАПІТАЛЬНИЙ РЕМОНТ ВХІДНИХ ГРУП (ПІДГОТОВКА ДО ОПАЛЮВАЛЬНОГО СЕЗОНУ ТА ЗАХОДИ З ЕНЕРГОЗБЕРЕЖЕННЯ) ВУЛ. ОНОРЕ ДЕ БАЛЬЗАКА, 65-А	150 000
345	КАПІТАЛЬНИЙ РЕМОНТ ВХІДНИХ ГРУП (ПІДГОТОВКА ДО ОПАЛЮВАЛЬНОГО СЕЗОНУ ТА ЗАХОДИ З ЕНЕРГОЗБЕРЕЖЕННЯ) ВУЛ. МИКОЛИ ЛАВРУХІНА, 15/46	600 000
346	КАПІТАЛЬНИЙ РЕМОНТ ВХІДНИХ ГРУП (ПІДГОТОВКА ДО ОПАЛЮВАЛЬНОГО СЕЗОНУ ТА ЗАХОДИ З ЕНЕРГОЗБЕРЕЖЕННЯ) ВУЛ. МИКОЛИ ЛАВРУХІНА, 7	450 000
347	КАПІТАЛЬНИЙ РЕМОНТ ВХІДНИХ ГРУП (ПІДГОТОВКА ДО ОПАЛЮВАЛЬНОГО СЕЗОНУ ТА ЗАХОДИ З ЕНЕРГОЗБЕРЕЖЕННЯ) ВУЛ. ОНОРЕ ДЕ БАЛЬЗАКА, 8В	150 000
348	КАПІТАЛЬНИЙ РЕМОНТ АСФАЛЬТНОГО ПОКРИТТЯ ПРИБУДИНКОВИХ ТЕРИТОРІЙ ТА ВНУТРІШНЬОКВАРТАЛЬНИХ ПРОЇЗДІВ (БЛАГОУСТРІЙ НАСЕЛЕНИХ ПУНКТІВ) ПРОСП. ЧЕРВОНОЇ КАЛИНИ, 79А	2 300 000
349	КАПІТАЛЬНИЙ РЕМОНТ АСФАЛЬТНОГО ПОКРИТТЯ ПРИБУДИНКОВИХ ТЕРИТОРІЙ ТА ВНУТРІШНЬОКВАРТАЛЬНИХ ПРОЇЗДІВ (БЛАГОУСТРІЙ НАСЕЛЕНИХ ПУНКТІВ) ВУЛ. КАШТАНОВА 14	1 400 000
350	КАПІТАЛЬНИЙ РЕМОНТ АСФАЛЬТНОГО ПОКРИТТЯ ПРИБУДИНКОВИХ ТЕРИТОРІЙ ТА ВНУТРІШНЬОКВАРТАЛЬНИХ ПРОЇЗДІВ (БЛАГОУСТРІЙ НАСЕЛЕНИХ ПУНКТІВ) ВУЛ. КУБАНСЬКОЇ УКРАЇНИ, 20	3 800 000
351	КАПІТАЛЬНИЙ РЕМОНТ АСФАЛЬТНОГО ПОКРИТТЯ ПРИБУДИНКОВИХ ТЕРИТОРІЙ ТА ВНУТРІШНЬОКВАРТАЛЬНИХ ПРОЇЗДІВ (БЛАГОУСТРІЙ НАСЕЛЕНИХ ПУНКТІВ) ВУЛ. КУБАНСЬКОЇ УКРАЇНИ, 22	3 800 000
352	КАПІТАЛЬНИЙ РЕМОНТ АСФАЛЬТНОГО ПОКРИТТЯ ПРИБУДИНКОВИХ ТЕРИТОРІЙ ТА ВНУТРІШНЬОКВАРТАЛЬНИХ ПРОЇЗДІВ (БЛАГОУСТРІЙ НАСЕЛЕНИХ ПУНКТІВ) ВУЛ. КУБАНСЬКОЇ УКРАЇНИ, 51	5 835 120
353	ВІДНОВЛЮВАЛЬНІ РОБОТИ (КАПІТАЛЬНИЙ РЕМОНТ) НА БАГАТОКВАРТИРНОМУ ЖИТЛОВОМУ БУДИНКУ НА ВУЛ. СЕРЖА ЛИФАРЯ, 18 У ДЕСНЯНСЬКОМУ РАЙОНІ МІСТА КИЄВА ПОШКОДЖЕНОМУ ВНАСЛІДОК ВОЄННИХ ДІЙ РОСІЙСЬКОЇ ФЕДЕРАЦІЇ	1 000 000
354	ВІДНОВЛЮВАЛЬНІ РОБОТИ (КАПІТАЛЬНИЙ РЕМОНТ) НА БАГАТОКВАРТИРНОМУ ЖИТЛОВОМУ БУДИНКУ НА ВУЛ. ОНОРЕ ДЕ БАЛЬЗАКА, 14 У ДЕСНЯНСЬКОМУ РАЙОНІ МІСТА КИЄВА ПОШКОДЖЕНОМУ ВНАСЛІДОК ВОЄННИХ ДІЙ РОСІЙСЬКОЇ ФЕДЕРАЦІЇ	600 000
355	ЧАСТКОВЕ ВІДШКОДУВАННЯ ВАРТОСТІ НЕЗАЛЕЖНИХ ДЖЕРЕЛ ЕЛЕКТРИЧНОЇ ЕНЕРГІЇ, ЯКІ ПРИДБАНІ ОБ'ЄДНАННЯМИ СПІВВЛАСНИКІВ БАГАТОКВАРТИРНИХ БУДИНКІВ, ЖИТЛОВОБУДІВЕЛЬНИМИ КООПЕРАТИВАМИ, ОБСЛУГОВУЮЧИМИ КООПЕРАТИВАМИ	1 000 000
356	КАПІТАЛЬНИЙ РЕМОНТ ВХІДНИХ ГРУП З ВЛАШТУВАННЯМ ПАНДУСІВ ВУЛ. МАРГАНЕЦЬКА, 22 (ПІД. 4)	430 000

1	2	3
357	КАПІТАЛЬНИЙ РЕМОНТ ВХІДНИХ ГРУП З ВЛАШТУВАННЯМ ПАНДУСІВ ВУЛ. БЕРЕЗНЯКІВСЬКА, 30 (ПІД. 1)	485 000
358	КАПІТАЛЬНИЙ РЕМОНТ ВХІДНИХ ГРУП З ВЛАШТУВАННЯМ ПАНДУСІВ ВУЛ. БЕРЕЗНЯКІВСЬКА, 30-А (ПІД. 2)	500 000
359	КАПІТАЛЬНИЙ РЕМОНТ ВХІДНИХ ГРУП З ВЛАШТУВАННЯМ ПАНДУСІВ ВУЛ. ІВАНА МИКОЛАЙЧУКА, 17/2 (ПІД. 4)	370 000
360	КАПІТАЛЬНИЙ РЕМОНТ ВХІДНИХ ГРУП З ВЛАШТУВАННЯМ ПАНДУСІВ ВУЛ. ЮРІЯ ШУМСЬКОГО, 10 (ПІД. 1)	450 000
361	КАПІТАЛЬНИЙ РЕМОНТ ВХІДНИХ ГРУП З ВЛАШТУВАННЯМ ПАНДУСІВ ПРОСП. РОМАНА ШУХЕВИЧА, 28-А	725 000
362	КАПІТАЛЬНИЙ РЕМОНТ ВХІДНИХ ГРУП З ВЛАШТУВАННЯМ ПАНДУСІВ ВУЛ. КНЯЗЯ РОМАНА МСТИСЛАВИЧА, 8 (ПІД. 3)	230 000
363	КАПІТАЛЬНИЙ РЕМОНТ ВХІДНИХ ГРУП З ВЛАШТУВАННЯМ ПАНДУСІВ ВУЛ. РАЙДУЖНА, 5	300 000
364	КАПІТАЛЬНИЙ РЕМОНТ ВХІДНИХ ГРУП З ВЛАШТУВАННЯМ ПАНДУСІВ ВУЛ. РАЙДУЖНА, 13-В (ПІД. 2)	160 000
365	КАПІТАЛЬНИЙ РЕМОНТ ВХІДНИХ ГРУП З ВЛАШТУВАННЯМ ПАНДУСІВ ВУЛ. АЛМАТИНСЬКА, 39-А	700 000
366	КАПІТАЛЬНИЙ РЕМОНТ ВХІДНИХ ГРУП З ВЛАШТУВАННЯМ ПАНДУСІВ ВУЛ. АЛМАТИНСЬКА, 103/1	400 000
367	КАПІТАЛЬНИЙ РЕМОНТ ВХІДНИХ ГРУП З ВЛАШТУВАННЯМ ПАНДУСІВ ХАРКІВСЬКЕ ШОСЕ, 3 (ПІД. 1)	300 000
368	КАПІТАЛЬНИЙ РЕМОНТ ВХІДНИХ ГРУП З ВЛАШТУВАННЯМ ПАНДУСІВ ВУЛ. ЕНТУЗІАСТІВ, 5	400 000
369	КАПІТАЛЬНИЙ РЕМОНТ ВХІДНИХ ГРУП З ВЛАШТУВАННЯМ ПАНДУСІВ ВУЛ. ОСТАФІЯ ДАШКЕВИЧА, 32	400 000
370	КАПІТАЛЬНИЙ РЕМОНТ ВХІДНИХ ГРУП З ВЛАШТУВАННЯМ ПАНДУСІВ ВУЛ. ЕНТУЗІАСТІВ, 25/2	699 986
371	КАПІТАЛЬНИЙ РЕМОНТ ВХІДНИХ ГРУП З ВЛАШТУВАННЯМ ПАНДУСІВ ВУЛ. ЕНТУЗІАСТІВ, 7/3	699 990
372	КАПІТАЛЬНИЙ РЕМОНТ ВХІДНИХ ГРУП З ВЛАШТУВАННЯМ ПАНДУСІВ ВУЛ. ЕНТУЗІАСТІВ, 27	598 380
373	КАПІТАЛЬНИЙ РЕМОНТ ВХІДНИХ ГРУП З ВЛАШТУВАННЯМ ПАНДУСІВ ВУЛ. АНДРІЯ АБОЛМАСОВА, 3	999 990
374	КАПІТАЛЬНИЙ РЕМОНТ ВХІДНИХ ГРУП З ВЛАШТУВАННЯМ ПАНДУСІВ ПРОСПЕКТ Р.ШУХЕВИЧА, 30 (ПІД'ЇЗДИ 2,9,10)	1 241 802
375	КАПІТАЛЬНИЙ РЕМОНТ АСФАЛЬТОВОГО ПОКРИТТЯ ПРИБУДИНКОВОЇ ТЕРИТОРІЇ, ВУЛ. БУДІВЕЛЬНИКІВ, 16	1 980 000
376	КАПІТАЛЬНИЙ РЕМОНТ АСФАЛЬТОВОГО ПОКРИТТЯ ПРИБУДИНКОВОЇ ТЕРИТОРІЇ, БУЛЬВ. ВЕРХОВНОЇ РАДИ, 14	1 326 600
377	КАПІТАЛЬНИЙ РЕМОНТ АСФАЛЬТОВОГО ПОКРИТТЯ ПРИБУДИНКОВОЇ ТЕРИТОРІЇ, БУЛЬВ. ВЕРХОВНОЇ РАДИ, 14-А	1 807 200
378	КАПІТАЛЬНИЙ РЕМОНТ АСФАЛЬТОВОГО ПОКРИТТЯ ПРИБУДИНКОВОЇ ТЕРИТОРІЇ, БУЛЬВ. ВЕРХОВНОЇ РАДИ, 3-А	2 253 600

1	2	3
379	КАПІТАЛЬНИЙ РЕМОНТ АСФАЛЬТОВОГО ПОКРИТТЯ ПРИБУДИНКОВОЇ ТЕРИТОРІЇ, БУЛЬВ. ІВАНА КОТЛЯРЕВСЬКОГО, 5	1 803 600
380	КАПІТАЛЬНИЙ РЕМОНТ АСФАЛЬТОВОГО ПОКРИТТЯ ПРИБУДИНКОВОЇ ТЕРИТОРІЇ, ВУЛ. БУДІВЕЛЬНИКІВ, 29	1 638 000
381	КАПІТАЛЬНИЙ РЕМОНТ АСФАЛЬТОВОГО ПОКРИТТЯ ПРИБУДИНКОВОЇ ТЕРИТОРІЇ, ВУЛ. ПРАЗЬКА, 27	3 573 000
382	КАПІТАЛЬНИЙ РЕМОНТ АСФАЛЬТОВОГО ПОКРИТТЯ ПРИБУДИНКОВОЇ ТЕРИТОРІЇ, ВУЛ. СУЛЕЙМАНА СТАЛЬСЬКОГО, 14	936 000
383	КАПІТАЛЬНИЙ РЕМОНТ АСФАЛЬТОВОГО ПОКРИТТЯ ПРИБУДИНКОВОЇ ТЕРИТОРІЇ, ВУЛ. СУЛЕЙМАНА СТАЛЬСЬКОГО, 26	2 160 000
384	КАПІТАЛЬНИЙ РЕМОНТ АСФАЛЬТОВОГО ПОКРИТТЯ ПРИБУДИНКОВОЇ ТЕРИТОРІЇ, ВУЛ. СУЛЕЙМАНА СТАЛЬСЬКОГО, 28-А	3 331 015
385	КАПІТАЛЬНИЙ РЕМОНТ АСФАЛЬТОВОГО ПОКРИТТЯ ПРИБУДИНКОВОЇ ТЕРИТОРІЇ, ВУЛ. ЧОРНИХ ЗАПОРОЖЦІВ, 21	1 368 000
386	КАПІТАЛЬНИЙ РЕМОНТ АСФАЛЬТОВОГО ПОКРИТТЯ ПРИБУДИНКОВОЇ ТЕРИТОРІЇ, ПРОСП. ВОСКРЕСЕНСЬКИЙ, 20	1 980 000
387	КАПІТАЛЬНИЙ РЕМОНТ АСФАЛЬТОВОГО ПОКРИТТЯ ПРИБУДИНКОВОЇ ТЕРИТОРІЇ, ВУЛ. МИРОПІЛЬСЬКА, 27/16	2 016 000
388	КАПІТАЛЬНИЙ РЕМОНТ АСФАЛЬТОВОГО ПОКРИТТЯ ПРИБУДИНКОВОЇ ТЕРИТОРІЇ, ВУЛ. КНЯЗЯ РОМАНА МСТИСЛАВИЧА, 8	2 340 000
389	КАПІТАЛЬНИЙ РЕМОНТ АСФАЛЬТОВОГО ПОКРИТТЯ ПРИБУДИНКОВОЇ ТЕРИТОРІЇ, ПРОСП. ВОСКРЕСЕНСЬКИЙ, 5	1 011 600
390	КАПІТАЛЬНИЙ РЕМОНТ ЖИТЛОВОГО БУДИНКУ:ДНІПРОВСЬКА НАБЕРЕЖНА, 1-А	3 500 000
391	КАПІТАЛЬНИЙ РЕМОНТ ЖИТЛОВОГО БУДИНКУ :МИКІЛЬСЬКО-СЛОБІДСЬКА, 8	2 500 000
392	ВЛАШТУВАННЯ ПАНДУСУ З КАПІТАЛЬНИМ РЕМОНТОМ ВХІДНОЇ ГРУПИ У ЖИТЛОВОМУ БУДИНКУ ЗА АДРЕСОЮ ПРОСП.ВОЛОДИМИРА ІВАСЮКА, 9-А	1 200 000
393	ВЛАШТУВАННЯ ПАНДУСУ З КАПІТАЛЬНИМ РЕМОНТОМ ВХІДНОЇ ГРУПИ У ЖИТЛОВОМУ БУДИНКУ ЗА АДРЕСОЮ ПРОСП.ВОЛОДИМИРА ІВАСЮКА, 27-А	1 200 000
394	ВЛАШТУВАННЯ ПАНДУСУ З КАПІТАЛЬНИМ РЕМОНТОМ ВХІДНОЇ ГРУПИ У ЖИТЛОВОМУ БУДИНКУ ЗА АДРЕСОЮ ПРОСП.ОБОЛОНСЬКИЙ, 28 (П.8)	1 200 000
395	ВЛАШТУВАННЯ ПАНДУСУ З КАПІТАЛЬНИМ РЕМОНТОМ ВХІДНОЇ ГРУПИ У ЖИТЛОВОМУ БУДИНКУ ЗА АДРЕСОЮ ПРОСП.ОБОЛОНСЬКИЙ, 40	1 200 000
396	ВЛАШТУВАННЯ ПАНДУСУ З КАПІТАЛЬНИМ РЕМОНТОМ ВХІДНОЇ ГРУПИ У ЖИТЛОВОМУ БУДИНКУ ЗА АДРЕСОЮ ВУЛ.ЛЕВКА ЛУКЯНЕНКА, 19 (3,5 П)	2 400 000
397	ВЛАШТУВАННЯ ПАНДУСУ З КАПІТАЛЬНИМ РЕМОНТОМ ВХІДНОЇ ГРУПИ У ЖИТЛОВОМУ БУДИНКУ ЗА АДРЕСОЮ ВУЛ.ПРИРІЧНА, 35	1 200 000

1	2	3
398	ВЛАШТУВАННЯ ПАНДУСУ З КАПІТАЛЬНИМ РЕМОНТОМ ВХІДНОЇ ГРУПИ У ЖИТЛОВОМУ БУДИНКУ ЗА АДРЕСОЮ ВУЛ.ЛЕВКА ЛУКЯНЕНКА, 18 (8 П)	1 200 000
399	ВЛАШТУВАННЯ ПАНДУСУ З КАПІТАЛЬНИМ РЕМОНТОМ ВХІДНОЇ ГРУПИ У ЖИТЛОВОМУ БУДИНКУ ЗА АДРЕСОЮ ПРОСП.ВОЛОДИМИРА ІВАСЮКА, 49	1 200 000
400	ВЛАШТУВАННЯ ПАНДУСУ З КАПІТАЛЬНИМ РЕМОНТОМ ВХІДНОЇ ГРУПИ У ЖИТЛОВОМУ БУДИНКУ ЗА АДРЕСОЮ ПРОСП.ВОЛОДИМИРА ІВАСЮКА, 13-А (П.2, 3)	2 400 000
401	ВЛАШТУВАННЯ ПАНДУСУ З КАПІТАЛЬНИМ РЕМОНТОМ ВХІДНОЇ ГРУПИ У ЖИТЛОВОМУ БУДИНКУ ЗА АДРЕСОЮ ВУЛ.ПРИРІЧНА, 17	1 200 000
402	ВЛАШТУВАННЯ ПАНДУСУ З КАПІТАЛЬНИМ РЕМОНТОМ ВХІДНОЇ ГРУПИ У ЖИТЛОВОМУ БУДИНКУ ЗА АДРЕСОЮ ПЛОЩА ОБОЛОНСЬКА, 8	1 200 000
403	ВЛАШТУВАННЯ ПАНДУСУ З КАПІТАЛЬНИМ РЕМОНТОМ ВХІДНОЇ ГРУПИ У ЖИТЛОВОМУ БУДИНКУ ЗА АДРЕСОЮ ПРОСП.ОБОЛОНСЬКИЙ, 30 (10П)	1 200 000
404	ВЛАШТУВАННЯ ПАНДУСУ З КАПІТАЛЬНИМ РЕМОНТОМ ВХІДНОЇ ГРУПИ У ЖИТЛОВОМУ БУДИНКУ ЗА АДРЕСОЮ ВУЛ.ЙОРДАНСЬКА, 2 (2П)	1 200 000
405	ВЛАШТУВАННЯ ПАНДУСУ З КАПІТАЛЬНИМ РЕМОНТОМ ВХІДНОЇ ГРУПИ У ЖИТЛОВОМУ БУДИНКУ ЗА АДРЕСОЮ ВУЛ.АГРЕГАТНА, 2 (3П)	1 200 000
406	ВЛАШТУВАННЯ ПАНДУСУ З КАПІТАЛЬНИМ РЕМОНТОМ ВХІДНОЇ ГРУПИ У ЖИТЛОВОМУ БУДИНКУ ЗА АДРЕСОЮ ВУЛ.ГЕРОЇВ ДНІПРА, 40-Б (П.1)	1 200 000
407	КАПІТАЛЬНИЙ РЕМОНТ АСФАЛЬТОВОГО ПОКРИТТЯ ПРИБУДИНКОВИХ ТЕРИТОРІЙ ТА ВНУТРІШНЬОКВАРТАЛЬНИХ ПРОЇЗДІВ (З ВРАХУВАННЯМ БЕЗБАР'ЄРНОСТІ) ЗА АДРЕСОЮ ВУЛ.ГЕРОЇВ ПОЛКУ «АЗОВ», 27/23	4 200 000
408	КАПІТАЛЬНИЙ РЕМОНТ АСФАЛЬТОВОГО ПОКРИТТЯ ПРИБУДИНКОВИХ ТЕРИТОРІЙ ТА ВНУТРІШНЬОКВАРТАЛЬНИХ ПРОЇЗДІВ (З ВРАХУВАННЯМ БЕЗБАР'ЄРНОСТІ) ЗА АДРЕСОЮ ВУЛ.БЕРЕЖАНСЬКА, 24	3 000 000
409	КАПІТАЛЬНИЙ РЕМОНТ АСФАЛЬТОВОГО ПОКРИТТЯ ПРИБУДИНКОВИХ ТЕРИТОРІЙ ТА ВНУТРІШНЬОКВАРТАЛЬНИХ ПРОЇЗДІВ (З ВРАХУВАННЯМ БЕЗБАР'ЄРНОСТІ) ЗА АДРЕСОЮ ПРОСП.ВОЛОДИМИРА ІВАСЮКА, 12-Г	5 000 000
410	КАПІТАЛЬНИЙ РЕМОНТ АСФАЛЬТОВОГО ПОКРИТТЯ ПРИБУДИНКОВИХ ТЕРИТОРІЙ ТА ВНУТРІШНЬОКВАРТАЛЬНИХ ПРОЇЗДІВ (З ВРАХУВАННЯМ БЕЗБАР'ЄРНОСТІ) ЗА АДРЕСОЮ ВУЛ.ГЕРОЇВ ПОЛКУ «АЗОВ», 5, 7, 9	2 200 000
411	КАПІТАЛЬНИЙ РЕМОНТ АСФАЛЬТОВОГО ПОКРИТТЯ ПРИБУДИНКОВИХ ТЕРИТОРІЙ ТА ВНУТРІШНЬОКВАРТАЛЬНИХ ПРОЇЗДІВ (З ВРАХУВАННЯМ БЕЗБАР'ЄРНОСТІ) ЗА АДРЕСОЮ ПРОСП.ОБОЛОНСЬКИЙ, 28-В	4 500 000
412	КАПІТАЛЬНИЙ РЕМОНТ АСФАЛЬТОВОГО ПОКРИТТЯ ПРИБУДИНКОВИХ ТЕРИТОРІЙ ТА ВНУТРІШНЬОКВАРТАЛЬНИХ ПРОЇЗДІВ (З ВРАХУВАННЯМ БЕЗБАР'ЄРНОСТІ) ЗА АДРЕСОЮ ВУЛ.БЕРЕЖАНСЬКА, 14	500 000
413	КАПІТАЛЬНИЙ РЕМОНТ АСФАЛЬТОВОГО ПОКРИТТЯ ПРИБУДИНКОВИХ ТЕРИТОРІЙ ТА ВНУТРІШНЬОКВАРТАЛЬНИХ ПРОЇЗДІВ (З ВРАХУВАННЯМ БЕЗБАР'ЄРНОСТІ) ЗА АДРЕСОЮ ВУЛ.ОЗЕРНА, 26	600 000

1	2	3
414	КАПІТАЛЬНИЙ РЕМОНТ АСФАЛЬТОВОГО ПОКРИТТЯ ПРИБУДИНКОВИХ ТЕРИТОРІЙ ТА ВНУТРІШНЬОКВАРТАЛЬНИХ ПРОЇЗДІВ (З ВРАХУВАННЯМ БЕЗБАР'ЄРНОСТІ) ЗА АДРЕСОЮ ВУЛ.ЛЕВКА ЛУКЯНЕНКА, 29-А	5 131 800
415	КАПІТАЛЬНИЙ РЕМОНТ АСФАЛЬТОВОГО ПОКРИТТЯ ПРИБУДИНКОВИХ ТЕРИТОРІЙ ТА ВНУТРІШНЬОКВАРТАЛЬНИХ ПРОЇЗДІВ (З ВРАХУВАННЯМ БЕЗБАР'ЄРНОСТІ) ЗА АДРЕСОЮ ВУЛ.ГЕРОЇВ ДНІПРА, 35	3 000 000
416	КАПІТАЛЬНИЙ РЕМОНТ АСФАЛЬТОВОГО ПОКРИТТЯ ПРИБУДИНКОВИХ ТЕРИТОРІЙ ТА ВНУТРІШНЬОКВАРТАЛЬНИХ ПРОЇЗДІВ (З ВРАХУВАННЯМ БЕЗБАР'ЄРНОСТІ) ЗА АДРЕСОЮ ВУЛ.ГЕРОЇВ ДНІПРА, 7	1 200 000
417	КАПІТАЛЬНИЙ РЕМОНТ АСФАЛЬТОВОГО ПОКРИТТЯ ПРИБУДИНКОВИХ ТЕРИТОРІЙ ТА ВНУТРІШНЬОКВАРТАЛЬНИХ ПРОЇЗДІВ (З ВРАХУВАННЯМ БЕЗБАР'ЄРНОСТІ) ЗА АДРЕСОЮ ПРОСП.ВОЛОДИМИРА ІВАСЮКА, 36, 38, 40	3 800 000
418	КАПІТАЛЬНИЙ РЕМОНТ АСФАЛЬТОВОГО ПОКРИТТЯ ПРИБУДИНКОВИХ ТЕРИТОРІЙ ТА ВНУТРІШНЬОКВАРТАЛЬНИХ ПРОЇЗДІВ (З ВРАХУВАННЯМ БЕЗБАР'ЄРНОСТІ) ЗА АДРЕСОЮ ВУЛ.ОЗЕРНА, 16	1 200 000
419	КАПІТАЛЬНИЙ РЕМОНТ АСФАЛЬТОВОГО ПОКРИТТЯ ПРИБУДИНКОВИХ ТЕРИТОРІЙ ТА ВНУТРІШНЬОКВАРТАЛЬНИХ ПРОЇЗДІВ (З ВРАХУВАННЯМ БЕЗБАР'ЄРНОСТІ) ЗА АДРЕСОЮ ВУЛ.ОЗЕРНА, 18	1 600 000
420	КАПІТАЛЬНИЙ РЕМОНТ АСФАЛЬТОВОГО ПОКРИТТЯ ПРИБУДИНКОВИХ ТЕРИТОРІЙ ТА ВНУТРІШНЬОКВАРТАЛЬНИХ ПРОЇЗДІВ (З ВРАХУВАННЯМ БЕЗБАР'ЄРНОСТІ) ЗА АДРЕСОЮ ВУЛ.ГЕРОЇВ ДНІПРА, 38-Е, 38-В, 38-Г	3 332 500
421	КАПІТАЛЬНИЙ РЕМОНТ АСФАЛЬТОВОГО ПОКРИТТЯ ПРИБУДИНКОВИХ ТЕРИТОРІЙ ТА ВНУТРІШНЬОКВАРТАЛЬНИХ ПРОЇЗДІВ (З ВРАХУВАННЯМ БЕЗБАР'ЄРНОСТІ) ЗА АДРЕСОЮ ВУЛ.ГЕРОЇВ ДНІПРА, 24	1 600 000
422	ВІДНОВЛЮВАЛЬНІ РОБОТИ (КАПІТАЛЬНИЙ РЕМОНТ) У БАГАТОКВАРТИРНОМУ ЖИТЛОВОМУ БУДИНКУ ЗА АДРЕСОЮ: ВУЛИЦЯ ГЕРОЇВ ДНІПРА, 42-Б В ОБОЛОНСЬКОМУ РАЙОНІ МІСТА КИЄВА, ПОШКОДЖЕНОМУ ВНАСЛІДОК ВОЄННИХ ДІЙ РОСІЙСЬКОЇ ФЕДЕРАЦІЇ	7 300 000
423	ВІДНОВЛЮВАЛЬНІ РОБОТИ (КАПІТАЛЬНИЙ РЕМОНТ) У БАГАТОКВАРТИРНОМУ ЖИТЛОВОМУ БУДИНКУ ЗА АДРЕСОЮ: ПРОСП.ОБОЛОНСЬКИЙ, 28 В ОБОЛОНСЬКОМУ РАЙОНІ МІСТА КИЄВА, ПОШКОДЖЕНОМУ ВНАСЛІДОК ВОЄННИХ ДІЙ РОСІЙСЬКОЇ ФЕДЕРАЦІЇ	7 900 000
424	ВІДНОВЛЮВАЛЬНІ РОБОТИ (КАПІТАЛЬНИЙ РЕМОНТ) У БАГАТОКВАРТИРНОМУ ЖИТЛОВОМУ БУДИНКУ ЗА АДРЕСОЮ:ПРОВ.БАЛТІЙСЬКИЙ, 3 В ОБОЛОНСЬКОМУ РАЙОНІ МІСТА КИЄВА, ПОШКОДЖЕНОМУ ВНАСЛІДОК ВОЄННИХ ДІЙ РОСІЙСЬКОЇ ФЕДЕРАЦІЇ	14 600 000

1	2	3
425	ВІДНОВЛЮВАЛЬНІ РОБОТИ (КАПІТАЛЬНИЙ РЕМОНТ)/ ЗАМІНА ДВЕРЕЙ У БАГАТОКВАРТИРНОМУ ЖИТЛОВОМУ БУДИНКУ ЗА АДРЕСОЮ: ПРОСП.ОБОЛОНСЬКИЙ, 25 В ОБОЛОНСЬКОМУ РАЙОНІ МІСТА КИЄВА, ПОШКОДЖЕНОМУ ВНАСЛІДОК ВОЄННИХ ДІЙ РОСІЙСЬКОЇ ФЕДЕРАЦІЇ	200 000
426	ВІДНОВЛЮВАЛЬНІ РОБОТИ (КАПІТАЛЬНИЙ РЕМОНТ) У БАГАТОКВАРТИРНОМУ ЖИТЛОВОМУ БУДИНКУ ЗА АДРЕСОЮ: ВУЛ.ГЕРОЇВ ДНІПРА,16-А В ОБОЛОНСЬКОМУ РАЙОНІ МІСТА КИЄВА, ПОШКОДЖЕНОМУ ВНАСЛІДОК ВОЄННИХ ДІЙ РОСІЙСЬКОЇ ФЕДЕРАЦІЇ	15 000 000
427	ЧАСТКОВЕ ВІДШКОДУВАННЯ ВАРТОСТІ ПРИДБАНИХ НЕЗАЛЕЖНИХ ДЖЕРЕЛ ЕЛЕКТРИЧНОЇ ЕНЕРГІЇ	6 000 000
428	КАПІТАЛЬНИЙ РЕМОНТ АСФАЛЬТУВАННЯ ЗА АДРЕСОЮ ВУЛ. МЕЧНИКОВА, 8	1 842 650
429	КАПІТАЛЬНИЙ РЕМОНТ АСФАЛЬТУВАННЯ ЗА АДРЕСОЮ ВУЛ. ДЖОНА МАККЕЙНА, 38-А	1 688 372
430	КАПІТАЛЬНИЙ РЕМОНТ АСФАЛЬТУВАННЯ ЗА АДРЕСОЮ ВУЛ. ПАНАСА МИРНОГО, 2/44	1 841 747
431	КАПІТАЛЬНИЙ РЕМОНТ АСФАЛЬТУВАННЯ ЗА АДРЕСОЮ БУЛЬВ. Л.УКРАЇНКИ, 36/10, 36-Б, 36-В	8 508 329
432	КАПІТАЛЬНИЙ РЕМОНТ АСФАЛЬТУВАННЯ ЗА АДРЕСОЮ ВУЛ. ІОННА ПАВЛВ II, 7	2 058 418
433	КАПІТАЛЬНИЙ РЕМОНТ АСФАЛЬТУВАННЯ ЗА АДРЕСОЮ БУЛЬВ. М.ПРИЙМАЧЕНКО, 2	1 638 404
434	КАПІТАЛЬНИЙ РЕМОНТ АСФАЛЬТУВАННЯ ЗА АДРЕСОЮ ВУЛ. С.КОВНІРА, 3-А	1 643 201
435	КАПІТАЛЬНИЙ РЕМОНТ АСФАЛЬТУВАННЯ ЗА АДРЕСОЮ ВУЛ. КНЯЗІВ ОСТРОЗЬКИХ, 37/2, 39	5 524 085
436	КАПІТАЛЬНИЙ РЕМОНТ АСФАЛЬТУВАННЯ ЗА АДРЕСОЮ ВУЛ. ЗАГРЕБЕЛЬНОГО, 11	1 173 745
437	КАПІТАЛЬНИЙ РЕМОНТ АСФАЛЬТУВАННЯ ЗА АДРЕСОЮ ВУЛ. ПРЕДСЛАВИНСЬКА, 30	1 343 875
438	КАПІТАЛЬНИЙ РЕМОНТ ВХІДНОЇ ГРУПИ З ВЛАШТУВАННЯМ ПАНДУСІВ ЗА АДРЕСОЮ ПРОВ. БАСТІОННИЙ, 5	495 685
439	КАПІТАЛЬНИЙ РЕМОНТ ВХІДНОЇ ГРУПИ З ВЛАШТУВАННЯМ ПАНДУСІВ ЗА АДРЕСОЮ ВУЛ. ЛЕВАНДОВСЬКА, 14	760 405
440	ВІДНОВЛЕННЯ ЖИТЛОВОГО БУДИНКУ ПО БУЛЬВ. Л.УКРАЇНКИ, 36-Б, ПОШКОДЖЕНОГО ВНАСЛІДОК ВІЙСЬКОВИХ ДІЙ	5 000 000
441	ВІДНОВЛЕННЯ ЖИТЛОВОГО БУДИНКУ ПО ВУЛ. Є.КОНОВАЛЬЦЯ, 36-В, ПОШКОДЖЕНОГО ВНАСЛІДОК ВІЙСЬКОВИХ ДІЙ	5 000 000

1	2	3
442	ЧАСТКОВЕ ВІДШКОДУВАННЯ ВАРТОСТІ НЕЗАЛЕЖНИХ ДЖЕРЕЛ ЕЛЕКТРИЧНОЇ ЕНЕРГІЇ, ЯКІ ПРИДБАНІ ОБ'ЄДНАННЯМИ СПІВВЛАСНИКІВ БАГАТОКВАРТИРНИХ БУДИНКІВ, ЖИТЛОВО-БУДІВЕЛЬНИМИ КООПЕРАТИВАМИ, ОБСЛУГОВУЮЧИМИ КООПЕРАТИВАМИ, ЮРИДИЧНИМИ ОСОБАМИ, ОСНОВНИЙ ВИД ДІЯЛЬНОСТІ ЯКИХ 81.10 «КОМПЛЕКСНЕ ОБСЛУГОВУВАННЯ ОБ'СКТІВ» ТА, УПРАВИТЕЛЯМИ БАГАТОКВАРТИРНИХ ЖИТЛОВИХ БУДИНКІВ ДЛЯ ЗАБЕЗПЕЧЕННЯ ПОТРЕБ СПІВВЛАСНИКІВ БАГАТОКВАРТИРНИХ ЖИТЛОВИХ БУДИНКІВ МІСТА КИЄВА У 2022 - 2025 РОКАХ	4 425 176
443	КАПІТАЛЬНИЙ РЕМОНТ ВХІДНОЇ ГРУПИ З ОБЛАШТУВАННЯ ПАНДУСОМ У ЖИТЛОВОМУ БУДИНКУ НА ПРОСП. ВАСИЛЯ ПОРИКА, 7-Б ПІД. 3	500 000
444	КАПІТАЛЬНИЙ РЕМОНТ ВХІДНОЇ ГРУПИ З ОБЛАШТУВАННЯ ПАНДУСОМ У ЖИТЛОВОМУ БУДИНКУ НА ПРОВ. КВІТНЕВИЙ, 12 ПІД.1	500 000
445	КАПІТАЛЬНИЙ РЕМОНТ ВХІДНОЇ ГРУПИ З ОБЛАШТУВАННЯ ПАНДУСОМ У ЖИТЛОВОМУ БУДИНКУ НА ПРОСП. ВАСИЛЯ ПОРИКА, 3 ПІД.3	300 000
446	КАПІТАЛЬНИЙ РЕМОНТ ВХІДНОЇ ГРУПИ З ОБЛАШТУВАННЯ ПАНДУСОМ У ЖИТЛОВОМУ БУДИНКУ НА ПРОСП. СВОБОДИ, 1-А ПІД.3	300 000
447	КАПІТАЛЬНИЙ РЕМОНТ ВХІДНОЇ ГРУПИ З ОБЛАШТУВАННЯ ПАНДУСОМ У ЖИТЛОВОМУ БУДИНКУ НА ПРОСП. СВОБОДИ, 38 ПІД.1	500 000
448	КАПІТАЛЬНИЙ РЕМОНТ ВХІДНОЇ ГРУПИ З ОБЛАШТУВАННЯ ПАНДУСОМ У ЖИТЛОВОМУ БУДИНКУ НА ПРОСП. ГЕОРГІЯ ГОНГАДЗЕ, 20-Б ПІД.1	500 000
449	КАПІТАЛЬНИЙ РЕМОНТ ВХІДНИХ ГРУП З ВЛАШТУВАННЯМ ПАНДУСУ У ЖИТЛОВОМУ БУДИНКУ ЗА АДРЕСОЮ: ВУЛ. НАТАЛІЇ УЖВІЙ, 6	500 000
450	КАПІТАЛЬНИЙ РЕМОНТ ВХІДНИХ ГРУП З ВЛАШТУВАННЯМ ПАНДУСУ У ЖИТЛОВОМУ БУДИНКУ ЗА АДРЕСОЮ: ПРОСП. ЄВРОПЕЙСЬКОГО СОЮЗУ, 19/3 ПІД.4	500 000
451	КАПІТАЛЬНИЙ РЕМОНТ АСФАЛЬТОВОГО ПОКРИТТЯ ПРИБУДИНКОВОЇ ТЕРИТОРІЇ ТА ВНУТРІШНЬОКВАРТАЛЬНИХ ПРОЇЗДІВ ЗА АДРЕСОЮ: ПРОСП. ГЕОРГІЯ ГОНГАДЗЕ, 2/1-4	1 888 000
452	КАПІТАЛЬНИЙ РЕМОНТ АСФАЛЬТОВОГО ПОКРИТТЯ ПРИБУДИНКОВОЇ ТЕРИТОРІЇ ТА ВНУТРІШНЬОКВАРТАЛЬНИХ ПРОЇЗДІВ ЗА АДРЕСОЮ: ВУЛ. ІВАНА ВИГОВСЬКОГО, 11-11А	1 600 000
453	КАПІТАЛЬНИЙ РЕМОНТ АСФАЛЬТОВОГО ПОКРИТТЯ ПРИБУДИНКОВОЇ ТЕРИТОРІЇ ТА ВНУТРІШНЬОКВАРТАЛЬНИХ ПРОЇЗДІВ ЗА АДРЕСОЮ: ПРОСП. СВОБОДИ, 24-24А	1 888 000
454	КАПІТАЛЬНИЙ РЕМОНТ АСФАЛЬТОВОГО ПОКРИТТЯ ПРИБУДИНКОВОЇ ТЕРИТОРІЇ ТА ВНУТРІШНЬОКВАРТАЛЬНИХ ПРОЇЗДІВ ЗА АДРЕСОЮ: ПРОВ. КВІТНЕВИЙ, 1Б-1В	1 888 000
455	КАПІТАЛЬНИЙ РЕМОНТ АСФАЛЬТОВОГО ПОКРИТТЯ ПРИБУДИНКОВОЇ ТЕРИТОРІЇ ТА ВНУТРІШНЬОКВАРТАЛЬНИХ ПРОЇЗДІВ ЗА АДРЕСОЮ: ПРОВ. КВІТНЕВИЙ, 3-7	1 888 000
456	КАПІТАЛЬНИЙ РЕМОНТ АСФАЛЬТОВОГО ПОКРИТТЯ ПРИБУДИНКОВОЇ ТЕРИТОРІЇ ТА ВНУТРІШНЬОКВАРТАЛЬНИХ ПРОЇЗДІВ ЗА АДРЕСОЮ: ВУЛ. ЩЕКАВИЦЬКА, 7/10	908 166
457	КАПІТАЛЬНИЙ РЕМОНТ МІЖБУДИНКОВОГО ПРОХОДУ ЗА АДРЕСОЮ: ВУЛ. МОСТИЦЬКА, 14	800 000

1	2	3
458	КАПІТАЛЬНИЙ РЕМОНТ НА БАГАТОКВАРТИРНОМУ ЖИТЛОВОМУ БУДИНКУ ЗА АДРЕСОЮ: ВУЛ. ЕЛЕКТРИКІВ, 26/30-А, ПОШКОДЖЕНОМУ ВНАСЛІДОК ВІЙСЬКОВИХ ДІЙ РОСІЙСЬКОЇ ФЕДЕРАЦІЇ	5 601 800
459	КАПІТАЛЬНИЙ РЕМОНТ НА БАГАТОКВАРТИРНОМУ ЖИТЛОВОМУ БУДИНКУ ЗА АДРЕСОЮ: ВУЛ. ЩЕКАВИЦЬКА, 30/39, ПОШКОДЖЕНОМУ ВНАСЛІДОК ВІЙСЬКОВИХ ДІЙ РОСІЙСЬКОЇ ФЕДЕРАЦІЇ	4 000 000
460	КАПІТАЛЬНИЙ РЕМОНТ ПОКРІВЛІ У ЖИТЛОВОМУ БУДИНКУ ЗА АДРЕСОЮ: ПРОСП. ЄВРОПЕЙСЬКОГО СОЮЗУ, 106, ПОШКОДЖЕНОМУ ВНАСЛІДОК ВІЙСЬКОВИХ ДІЙ РОСІЙСЬКОЇ ФЕДЕРАЦІЇ	1 100 000
461	КАПІТАЛЬНИЙ РЕМОНТ НА БАГАТОКВАРТИРНОМУ ЖИТЛОВОМУ БУДИНКУ ЗА АДРЕСОЮ: ВУЛ. ВІКТОРА НЕКРАСОВА, 12-А, ПОШКОДЖЕНОМУ ВНАСЛІДОК ВІЙСЬКОВИХ ДІЙ РОСІЙСЬКОЇ ФЕДЕРАЦІЇ	2 500 000
462	КАПІТАЛЬНИЙ РЕМОНТ-ЗАМІНА ВІКОН МЗК У ЖИТЛОВОМУ БУДИНКУ НА ВУЛ. ВЕРХНІЙ ВАЛ, 50-А ПОШКОДЖЕНОМУ ВНАСЛІДОК ВІЙСЬКОВИХ ДІЙ	150 000
463	КАПІТАЛЬНИЙ РЕМОНТ-ЗАМІНА ВІКОН МЗК У ЖИТЛОВОМУ БУДИНКУ НА ВУЛ. ВЕРХНІЙ ВАЛ, 50-Б ПОШКОДЖЕНОМУ ВНАСЛІДОК ВІЙСЬКОВИХ ДІЙ	150 000
464	КАПІТАЛЬНИЙ РЕМОНТ-ЗАМІНА ВІКОН МЗК У ЖИТЛОВОМУ БУДИНКУ НА ВУЛ. ВЕРХНІЙ ВАЛ, 52-В ПОШКОДЖЕНОМУ ВНАСЛІДОК ВІЙСЬКОВИХ ДІЙ	140 000
465	КАПІТАЛЬНИЙ РЕМОНТ-ЗАМІНА ВІКОН МЗК ТА КАПІТАЛЬНИЙ РЕМОНТ ПОКРІВЛІ У ЖИТЛОВОМУ БУДИНКУ НА ВУЛ. ВЕРХНІЙ ВАЛ, 54/23 ПОШКОДЖЕНОМУ ВНАСЛІДОК ВІЙСЬКОВИХ ДІЙ	1 300 000
466	КАПІТАЛЬНИЙ РЕМОНТ-ЗАМІНА ВІКОН МЗК ТА КАПІТАЛЬНИЙ РЕМОНТ ПОКРІВЛІ У ЖИТЛОВОМУ БУДИНКУ НА ВУЛ. ПОЧАЙНИНСЬКА, 23 ПОШКОДЖЕНОМУ ВНАСЛІДОК ВІЙСЬКОВИХ ДІЙ	1 200 000
467	КАПІТАЛЬНИЙ РЕМОНТ-ЗАМІНА ВІКОН МЗК У ЖИТЛОВОМУ БУДИНКУ НА ВУЛ. БОРИСОГЛІБСЬКА, 9/15-А ПОШКОДЖЕНОМУ ВНАСЛІДОК ВІЙСЬКОВИХ ДІЙ	180 000
468	КАПІТАЛЬНИЙ РЕМОНТ-ЗАМІНА ВІКОН МЗК У ЖИТЛОВОМУ БУДИНКУ НА ВУЛ. ВОЛОСЬКА, 23 ПОШКОДЖЕНОМУ ВНАСЛІДОК ВІЙСЬКОВИХ ДІЙ	600 000
469	КАПІТАЛЬНИЙ РЕМОНТ-ЗАМІНА ВІКОН МЗК У ЖИТЛОВОМУ БУДИНКУ НА ВУЛ. ВОЛОСЬКА, 43/35 ПОШКОДЖЕНОМУ ВНАСЛІДОК ВІЙСЬКОВИХ ДІЙ	160 000
470	КАПІТАЛЬНИЙ РЕМОНТ-ЗАМІНА ВІКОН МЗК У ЖИТЛОВОМУ БУДИНКУ НА ВУЛ. НИЖНІЙ ВАЛ, 37/20-А ПОШКОДЖЕНОМУ ВНАСЛІДОК ВІЙСЬКОВИХ ДІЙ	320 000
471	КАПІТАЛЬНИЙ РЕМОНТ-ЗАМІНА ВІКОН МЗК У ЖИТЛОВОМУ БУДИНКУ НА ВУЛ. НИЖНІЙ ВАЛ, 41 ПОШКОДЖЕНОМУ ВНАСЛІДОК ВІЙСЬКОВИХ ДІЙ	400 000
472	КАПІТАЛЬНИЙ РЕМОНТ-ЗАМІНА ВІКОН МЗК У ЖИТЛОВОМУ БУДИНКУ НА ВУЛ. ВОЛОСЬКА, 42 ПОШКОДЖЕНОМУ ВНАСЛІДОК ВІЙСЬКОВИХ ДІЙ	120 000
473	КАПІТАЛЬНИЙ РЕМОНТ-ЗАМІНА ВІКОН МЗК У ЖИТЛОВОМУ БУДИНКУ НА ВУЛ. ЩЕКАВИЦЬКА, 40/37 ПОШКОДЖЕНОМУ ВНАСЛІДОК ВІЙСЬКОВИХ ДІЙ	300 000

1	2	3
474	КАПІТАЛЬНИЙ РЕМОНТ-ЗАМІНА ВІКОН МЗК У ЖИТЛОВОМУ БУДИНКУ НА ВУЛ. ЩЕКАВИЦЬКА, 41 ПОШКОДЖЕНОМУ ВНАСЛІДОК ВІЙСЬКОВИХ ДІЙ	210 000
475	КАПІТАЛЬНИЙ РЕМОНТ-ЗАМІНА ВІКОН МЗК У ЖИТЛОВОМУ БУДИНКУ НА ВУЛ. ПОЧАЙНИНСЬКА, 18 ПОШКОДЖЕНОМУ ВНАСЛІДОК ВІЙСЬКОВИХ ДІЙ	150 000
476	КАПІТАЛЬНИЙ РЕМОНТ-ЗАМІНА ВІКОН МЗК У ЖИТЛОВОМУ БУДИНКУ НА ВУЛ. ВЕРХНІЙ ВАЛ, 44 ПОШКОДЖЕНОМУ ВНАСЛІДОК ВІЙСЬКОВИХ ДІЙ	150 000
477	КАПІТАЛЬНИЙ РЕМОНТ-ЗАМІНА ВІКОН МЗК У ЖИТЛОВОМУ БУДИНКУ НА ВУЛ. СКОВОРОДИ ГРИГОРІЯ, 7-АА» ПОШКОДЖЕНОМУ ВНАСЛІДОК ВОЄННИХ ДІЙ РОСІЙСЬКОЇ ФЕДЕРАЦІЇ	100 000
478	КАПІТАЛЬНИЙ РЕМОНТ-ЗАМІНА ВІКОН МЗК У ЖИТЛОВОМУ БУДИНКУ НА ВУЛ. СКОВОРОДИ ГРИГОРІЯ, 7-Б ПОШКОДЖЕНОМУ ВНАСЛІДОК ВІЙСЬКОВИХ ДІЙ	25 000
479	КАПІТАЛЬНИЙ РЕМОНТ-ЗАМІНА ВІКОН МЗК У ЖИТЛОВОМУ БУДИНКУ НА ВУЛ. СПАСЬКА, 18-20 ПОШКОДЖЕНОМУ ВНАСЛІДОК ВІЙСЬКОВИХ ДІЙ	60 000
480	КАПІТАЛЬНИЙ РЕМОНТ-ЗАМІНА ВІКОН МЗК У ЖИТЛОВОМУ БУДИНКУ НА ВУЛ. БРАТСЬКА, 4 ПОШКОДЖЕНОМУ ВНАСЛІДОК ВІЙСЬКОВИХ ДІЙ	120 000
481	КАПІТАЛЬНИЙ РЕМОНТ-ЗАМІНА ВІКОН МЗК У ЖИТЛОВОМУ БУДИНКУ НА ВУЛ. АНДРІЇВСЬКА, 8-12 ПОШКОДЖЕНОМУ ВНАСЛІДОК ВІЙСЬКОВИХ ДІЙ	200 000
482	КАПІТАЛЬНИЙ РЕМОНТ-ЗАМІНА ВІКОН МЗК У ЖИТЛОВОМУ БУДИНКУ НА ВУЛ. АНДРІЇВСЬКА, 11/7-А ПОШКОДЖЕНОМУ ВНАСЛІДОК ВІЙСЬКОВИХ ДІЙ	150 000
483	КАПІТАЛЬНИЙ РЕМОНТ-ЗАМІНА ВІКОН МЗК У ЖИТЛОВОМУ БУДИНКУ АНДРІЇВСЬКИЙ УЗВІЗ, 2-Б ПОШКОДЖЕНОМУ ВНАСЛІДОК ВІЙСЬКОВИХ ДІЙ	120 000
484	КАПІТАЛЬНИЙ РЕМОНТ-ЗАМІНА ВІКОН МЗК У ЖИТЛОВОМУ БУДИНКУ АНДРІЇВСЬКИЙ УЗВІЗ, 2-В ПОШКОДЖЕНОМУ ВНАСЛІДОК ВІЙСЬКОВИХ ДІЙ	120 000
485	КАПІТАЛЬНИЙ РЕМОНТ-ЗАМІНА ВІКОН МЗК У ЖИТЛОВОМУ БУДИНКУ НА ВУЛ. ЯРОСЛАВСЬКА, 29 ПОШКОДЖЕНОМУ ВНАСЛІДОК ВІЙСЬКОВИХ ДІЙ	250 000
486	КАПІТАЛЬНИЙ РЕМОНТ-ЗАМІНА ВІКОН МЗК У ЖИТЛОВОМУ БУДИНКУ НА ВУЛ. ЯРОСЛАВСЬКА, 32/33 ПОШКОДЖЕНОМУ ВНАСЛІДОК ВІЙСЬКОВИХ ДІЙ	340 000
487	КАПІТАЛЬНИЙ РЕМОНТ-ЗАМІНА ВІКОН МЗК У ЖИТЛОВОМУ БУДИНКУ НА ВУЛ. ЯРОСЛАВСЬКА, 39-А ПОШКОДЖЕНОМУ ВНАСЛІДОК ВІЙСЬКОВИХ ДІЙ	330 000
488	КАПІТАЛЬНИЙ РЕМОНТ-ЗАМІНА ВІКОН МЗК У ЖИТЛОВОМУ БУДИНКУ НА ВУЛ. ЯРОСЛАВСЬКА, 39-В ПОШКОДЖЕНОМУ ВНАСЛІДОК ВІЙСЬКОВИХ ДІЙ	150 000
489	КАПІТАЛЬНИЙ РЕМОНТ-ЗАМІНА ВІКОН МЗК У ЖИТЛОВОМУ БУДИНКУ НА ВУЛ. ХОРИВА, 49-В ПОШКОДЖЕНОМУ ВНАСЛІДОК ВІЙСЬКОВИХ ДІЙ	80 000
490	КАПІТАЛЬНИЙ РЕМОНТ-ЗАМІНА ВІКОН МЗК У ЖИТЛОВОМУ БУДИНКУ НА ПРОВ. ПОЛКОВИЙ, 1 ПОШКОДЖЕНОМУ ВНАСЛІДОК ВІЙСЬКОВИХ ДІЙ	320 000

1	2	3
491	КАПІТАЛЬНИЙ РЕМОНТ-ЗАМІНА ВІКОН МЗК У ЖИТЛОВОМУ БУДИНКУ НА ВУЛ. ПОЛКОВА, 57-В ПОШКОДЖЕНОМУ ВНАСЛІДОК ВІЙСЬКОВИХ ДІЙ	450 000
492	КАПІТАЛЬНИЙ РЕМОНТ-ЗАМІНА ВІКОН МЗК У ЖИТЛОВОМУ БУДИНКУ НА ВУЛ. ЕЛЕКТРИКІВ, 26/30 ПОШКОДЖЕНОМУ ВНАСЛІДОК ВІЙСЬКОВИХ ДІЙ	310 000
493	КАПІТАЛЬНИЙ РЕМОНТ-ЗАМІНА ВІКОН МЗК У ЖИТЛОВОМУ БУДИНКУ НА ВУЛ. КИРИЛІВСЬКА, 126/2 ПОШКОДЖЕНОМУ ВНАСЛІДОК ВІЙСЬКОВИХ ДІЙ	120 000
494	КАПІТАЛЬНИЙ РЕМОНТ ПОКРІВЛІ У ЖИТЛОВОМУ БУДИНКУ НА ВУЛ. ЕЛЕКТРИКІВ, 28/3 ПОШКОДЖЕНОМУ ВНАСЛІДОК ВІЙСЬКОВИХ ДІЙ	300 000
495	КАПІТАЛЬНИЙ РЕМОНТ ПОКРІВЛІ У ЖИТЛОВОМУ БУДИНКУ НА ВУЛ. ЕЛЕКТРИКІВ, 28/5 ПОШКОДЖЕНОМУ ВНАСЛІДОК ВІЙСЬКОВИХ ДІЙ	350 000
496	КАПІТАЛЬНИЙ РЕМОНТ ПОКРІВЛІ У ЖИТЛОВОМУ БУДИНКУ НА ВУЛ. ЕЛЕКТРИКІВ, 28 Г, 28-А ПОШКОДЖЕНОМУ ВНАСЛІДОК ВІЙСЬКОВИХ ДІЙ	1 100 000
497	КАПІТАЛЬНИЙ РЕМОНТ ПОКРІВЛІ У ЖИТЛОВОМУ БУДИНКУ НА ВУЛ. БОРИСОГЛІБСЬКА, 4-А ПОШКОДЖЕНОМУ ВНАСЛІДОК ВІЙСЬКОВИХ ДІЙ	650 000
498	КАПІТАЛЬНИЙ РЕМОНТ ПОКРІВЛІ У ЖИТЛОВОМУ БУДИНКУ НА ВУЛ. БОРИСОГЛІБСЬКА, 8/13-А ПОШКОДЖЕНОМУ ВНАСЛІДОК ВІЙСЬКОВИХ ДІЙ	760 000
499	КАПІТАЛЬНИЙ РЕМОНТ ПОКРІВЛІ У ЖИТЛОВОМУ БУДИНКУ НА ВУЛ. ВОЛОСЬКА, 18/17 ПОШКОДЖЕНОМУ ВНАСЛІДОК ВІЙСЬКОВИХ ДІЙ	900 000
500	КАПІТАЛЬНИЙ РЕМОНТ ПОКРІВЛІ У ЖИТЛОВОМУ БУДИНКУ НА ВУЛ. ВОЛОСЬКА, 36/38 ПОШКОДЖЕНОМУ ВНАСЛІДОК ВІЙСЬКОВИХ ДІЙ	900 000
501	КАПІТАЛЬНИЙ РЕМОНТ ПОКРІВЛІ У ЖИТЛОВОМУ БУДИНКУ ВУЛ. СКОВОРОДИ ГРИГОРІЯ, 11 ПОШКОДЖЕНОМУ ВНАСЛІДОК ВІЙСЬКОВИХ ДІЙ	900 000
502	ЧАСТКОВЕ ВІДШКОДУВАННЯ ВАРТОСТІ НЕЗАЛЕЖНИХ ДЖЕРЕЛ ЕЛЕКТРИЧНОЇ ЕНЕРГІЇ, ЯКІ ПРИДБАНІ ОБ'ЄДНАННЯМИ СПІВВЛАСНИКІВ БАГАТОКВАРТИРНИХ БУДИНКІВ, ЖИТЛОВО-БУДІВЕЛЬНИМИ КООПЕРАТИВАМИ, ОБСЛУГОВУЮЧИМИ КООПЕРАТИВАМИ, ЮРИДИЧНИМИ ОСОБАМИ, ОСНОВНИЙ ВИД ДІЯЛЬНОСТІ ЯКИХ 81.10 «КОМПЛЕКСНЕ ОБСЛУГОВУВАННЯ ОБ'ЄКТІВ» ТА, УПРАВИТЕЛЯМИ БАГАТОКВАРТИРНИХ ЖИТЛОВИХ БУДИНКІВ ДЛЯ ЗАБЕЗПЕЧЕННЯ ПОТРЕБ СПІВВЛАСНИКІВ БАГАТОКВАРТИРНИХ ЖИТЛОВИХ БУДИНКІВ МІСТА КИЄВА У 2022 - 2025 РОКАХ	3 000 000
503	КАПІТАЛЬНИЙ РЕМОНТ ВХІДНИХ ГРУП ІЗ ВЛАШТУВАННЯМ ПАНДУСУ ВУЛ. ПРИЛУЖНА, 14-А	1 490 000
504	КАПІТАЛЬНИЙ РЕМОНТ ВХІДНИХ ГРУП ІЗ ВЛАШТУВАННЯМ ПАНДУСУ ВУЛ. ЧОРНОБИЛЬСЬКА, 9	1 490 000
505	КАПІТАЛЬНИЙ РЕМОНТ ВХІДНИХ ГРУП ІЗ ВЛАШТУВАННЯМ ПАНДУСУ ВУЛ. ЧОРНОБИЛЬСЬКА, 21	1 490 000
506	КАПІТАЛЬНИЙ РЕМОНТ ВХІДНИХ ГРУП ІЗ ВЛАШТУВАННЯМ ПАНДУСУ ВУЛ. ЗОДЧИХ, 56-А	1 490 000
507	КАПІТАЛЬНИЙ РЕМОНТ ВХІДНИХ ГРУП ІЗ ВЛАШТУВАННЯМ ПАНДУСУ ВУЛ. ЗОДЧИХ, 20	1 490 000

1	2	3
508	КАПІТАЛЬНИЙ РЕМОНТ ВХІДНИХ ГРУП ІЗ ВЛАШТУВАННЯМ ПАНДУСУ ВУЛ. СИМИРЕНКА, 1-Г, П №1	1 490 000
509	КАПІТАЛЬНИЙ РЕМОНТ ВХІДНИХ ГРУП ІЗ ВЛАШТУВАННЯМ ПАНДУСУ ВУЛ. ТУЛУЗИ, 2/58, П №5	1 490 000
510	КАПІТАЛЬНИЙ РЕМОНТ ВХІДНИХ ГРУП ІЗ ВЛАШТУВАННЯМ ПАНДУСУ ПРОСП. ЛЕСЯ КУРБАСА, 10-А, П №1	1 490 000
511	КАПІТАЛЬНИЙ РЕМОНТ ВХІДНИХ ГРУП ІЗ ВЛАШТУВАННЯМ ПАНДУСУ ВУЛ. МУДРАКА ОЛЕГА, 23-В	1 490 000
512	КАПІТАЛЬНИЙ РЕМОНТ ВХІДНИХ ГРУП ІЗ ВЛАШТУВАННЯМ ПАНДУСУ ПРОСП. ЛЕСЯ КУРБАСА, 1, К1	1 490 000
513	КАПІТАЛЬНИЙ РЕМОНТ ВХІДНИХ ГРУП ІЗ ВЛАШТУВАННЯМ ПАНДУСУ ВУЛ. ЯКУБА КОЛАСА, 8-В, 1-2 ПІДЇЗД	3 034 000
514	КАПІТАЛЬНИЙ РЕМОНТ ВХІДНИХ ГРУП ІЗ ВЛАШТУВАННЯМ ПАНДУСУ БУЛЬВ. МИКОЛИ РУДЕНКА, 1	1 490 000
515	КАПІТАЛЬНИЙ РЕМОНТ ВХІДНИХ ГРУП ІЗ ВЛАШТУВАННЯМ ПАНДУСУ ПРОСП. БЕРЕСТЕЙСЬКИЙ, 144	1 490 000
516	КАПІТЛЬНИЙ РЕМОНТ АСФАЛЬТОВОГО ПОКРИТТЯ ВУЛ. ЯКУБА КОЛАСА, 8-В	2 000 000
517	КАПІТЛЬНИЙ РЕМОНТ АСФАЛЬТОВОГО ПОКРИТТЯ ВУЛ. СИМИРЕНКА, 25	1 490 000
518	КАПІТЛЬНИЙ РЕМОНТ АСФАЛЬТОВОГО ПОКРИТТЯ ВУЛ. ЯКУБА КОЛАСА, 12, ВУЛ. ГНАТА ЮРИ, 4	2 000 000
519	КАПІТЛЬНИЙ РЕМОНТ АСФАЛЬТОВОГО ПОКРИТТЯ ВУЛ. ГНАТА ЮРИ, 14-А	3 000 000
520	КАПІТЛЬНИЙ РЕМОНТ АСФАЛЬТОВОГО ПОКРИТТЯ ВУЛ. БАХМАЦЬКА, 10	1 490 000
521	КАПІТЛЬНИЙ РЕМОНТ АСФАЛЬТОВОГО ПОКРИТТЯ ВУЛ. ОЛЕГА МУДРАКА, 31-А	1 490 000
522	КАПІТЛЬНИЙ РЕМОНТ АСФАЛЬТОВОГО ПОКРИТТЯ ВУЛ. ПРИЛУЖНА, 8	2 000 000
523	КАПІТЛЬНИЙ РЕМОНТ АСФАЛЬТОВОГО ПОКРИТТЯ ПРОСП. БЕРЕСТЕЙСЬКИЙ, 127	2 000 000
524	КАПІТЛЬНИЙ РЕМОНТ АСФАЛЬТОВОГО ПОКРИТТЯ ВУЛ. БІЛИЧАНСЬКА, 1, 3, 5	2 000 000
525	КАПІТЛЬНИЙ РЕМОНТ АСФАЛЬТОВОГО ПОКРИТТЯ ВУЛ. ТУЛУЗИ, 20	1 490 000
526	КАПІТЛЬНИЙ РЕМОНТ АСФАЛЬТОВОГО ПОКРИТТЯ ВУЛ. Г. ЮРИ, 12, 14	1 490 000
527	КАПІТЛЬНИЙ РЕМОНТ АСФАЛЬТОВОГО ПОКРИТТЯ ВУЛ. Г. ЮРИ, 8, 10, 10-А	2 500 000
528	КАПІТЛЬНИЙ РЕМОНТ АСФАЛЬТОВОГО ПОКРИТТЯ ВУЛ. АКАДЕМІКА КОРОЛЬОВА, 4, 6	3 000 000
529	КАПІТЛЬНИЙ РЕМОНТ АСФАЛЬТОВОГО ПОКРИТТЯ ВУЛ. ЖМЕРИНСЬКА, 16	2 000 000
530	КАПІТЛЬНИЙ РЕМОНТ АСФАЛЬТОВОГО ПОКРИТТЯ ВУЛ. МИКОЛИ РУДЕНКА, 18-А	2 050 000
531	КАПІТЛЬНИЙ РЕМОНТ АСФАЛЬТОВОГО ПОКРИТТЯ ПРОСП. ЛЕСЯ КУРБАСА, 18-Г	2 187 001

1	2	3
532	КАПІТЛЬНИЙ РЕМОНТ АСФАЛЬТОВОГО ПОКРИТТЯ ВУЛ. АКАДЕМІКА ЄФРЕМОВА, 29/22	1 490 000
533	КАПІТЛЬНИЙ РЕМОНТ АСФАЛЬТОВОГО ПОКРИТТЯ ВУЛ. СИМИРЕНКА, 34	3 000 000
534	КАПІТАЛЬНИЙ РЕМОНТ(ВІДНОВЛЮВАЛЬНІ РОБОТИ) У БАГАТОКВАРТИРНОМУ ЖИТЛОВОМУ БУДИНКУ,БУЛЬВ. АКАДЕМІКА ВЕРНАДСЬКОГО,14-А У СВЯТОШИНСЬКОМУ РАЙОНІ ПОШКОДЖЕНОМУ ВНАСЛІДОК ВІЙСЬКОВОЇ ДІЙ	3 000 000
535	КАПІТАЛЬНИЙ РЕМОНТ(ВІДНОВЛЮВАЛЬНІ РОБОТИ) У БАГАТОКВАРТИРНОМУ ЖИТЛОВОМУ БУДИНКУ,БУЛЬВ. АКАДЕМІКА ВЕРНАДСЬКОГО,14-Б У СВЯТОШИНСЬКОМУ РАЙОНІ ПОШКОДЖЕНОМУ ВНАСЛІДОК ВІЙСЬКОВОЇ ДІЙ	3 000 000
536	КАПІТАЛЬНИЙ РЕМОНТ(ВІДНОВЛЮВАЛЬНІ РОБОТИ) У БАГАТОКВАРТИРНОМУ ЖИТЛОВОМУ БУДИНКУ,ВУЛ.АВІАКОНСТРУКТОРСЬКА, 7-А У СВЯТОШИНСЬКОМУ РАЙОНІ ПОШКОДЖЕНОМУ ВНАСЛІДОК ВІЙСЬКОВОЇ ДІЙ	11 500 000
537	КАПІТАЛЬНИЙ РЕМОНТ(ВІДНОВЛЮВАЛЬНІ РОБОТИ) У БАГАТОКВАРТИРНОМУ ЖИТЛОВОМУ БУДИНКУ,ВУЛ.АВІАКОНСТРУКТОРСЬКА, 11/1 У СВЯТОШИНСЬКОМУ РАЙОНІ ПОШКОДЖЕНОМУ ВНАСЛІДОК ВІЙСЬКОВОЇ ДІЙ	3 400 000
538	КАПІТАЛЬНИЙ РЕМОНТ(ВІДНОВЛЮВАЛЬНІ РОБОТИ) У БАГАТОКВАРТИРНОМУ ЖИТЛОВОМУ БУДИНКУ,ПРОВ.КРЕМЕНЕЦЬКИЙ,3-А У СВЯТОШИНСЬКОМУ РАЙОНІ ПОШКОДЖЕНОМУ ВНАСЛІДОК ВІЙСЬКОВОЇ ДІЙ	3 700 000
539	КАПІТАЛЬНИЙ РЕМОНТ(ВІДНОВЛЮВАЛЬНІ РОБОТИ) У БАГАТОКВАРТИРНОМУ ЖИТЛОВОМУ БУДИНКУ,ПРОВ.КРЕМЕНЕЦЬКИЙ,4 У СВЯТОШИНСЬКОМУ РАЙОНІ ПОШКОДЖЕНОМУ ВНАСЛІДОК ВІЙСЬКОВОЇ ДІЙ	5 800 000
540	КАПІТАЛЬНИЙ РЕМОНТ(ВІДНОВЛЮВАЛЬНІ РОБОТИ) У БАГАТОКВАРТИРНОМУ ЖИТЛОВОМУ БУДИНКУ,ВУЛ.СИМИРЕНКА,14/9 У СВЯТОШИНСЬКОМУ РАЙОНІ ПОШКОДЖЕНОМУ ВНАСЛІДОК ВІЙСЬКОВОЇ ДІЙ	5 600 000
541	КАПІТАЛЬНИЙ РЕМОНТ(ВІДНОВЛЮВАЛЬНІ РОБОТИ) У БАГАТОКВАРТИРНОМУ ЖИТЛОВОМУ БУДИНКУ,ВУЛ.МИКОЛИ РУДЕНКА,18 У СВЯТОШИНСЬКОМУ РАЙОНІ ПОШКОДЖЕНОМУ ВНАСЛІДОК ВІЙСЬКОВОЇ ДІЙ	11 340 615
542	КАПІТАЛЬНИЙ РЕМОНТ(ВІДНОВЛЮВАЛЬНІ РОБОТИ) У БАГАТОКВАРТИРНОМУ ЖИТЛОВОМУ БУДИНКУ,ПРОСП.ЛЕСЯ КУРБАСА,3-А У СВЯТОШИНСЬКОМУ РАЙОНІ ПОШКОДЖЕНОМУ ВНАСЛІДОК ВІЙСЬКОВИХ ДІЙ	6 000 000
543	КАПІТАЛЬНИЙ РЕМОНТ(ВІДНОВЛЮВАЛЬНІ РОБОТИ) У БАГАТОКВАРТИРНОМУ ЖИТЛОВОМУ БУДИНКУ,ПРОСП.ЛЕСЯ КУРБАСА,1, КОРПУС 1 У СВЯТОШИНСЬКОМУ РАЙОНІ ПОШКОДЖЕНОМУ ВНАСЛІДОК ВІЙСЬКОВИХ ДІЙ	1 365 403
544	КАПІТАЛЬНИЙ РЕМОНТ(ВІДНОВЛЮВАЛЬНІ РОБОТИ) У БАГАТОКВАРТИРНОМУ ЖИТЛОВОМУ БУДИНКУ,ВУЛ.ІВАНА ДЗЮБИ,12-А У СВЯТОШИНСЬКОМУ РАЙОНІ ПОШКОДЖЕНОМУ ВНАСЛІДОК ВІЙСЬКОВИХ ДІЙ	9 200 000
545	КАПІТАЛЬНИЙ РЕМОНТ(ВІДНОВЛЮВАЛЬНІ РОБОТИ) У БАГАТОКВАРТИРНОМУ ЖИТЛОВОМУ БУДИНКУ,ВУЛ.СИМИРЕНКА,7-Б У СВЯТОШИНСЬКОМУ РАЙОНІ ПОШКОДЖЕНОМУ ВНАСЛІДОК ВІЙСЬКОВИХ ДІЙ	3 633 982

1	2	3
546	КАПІТАЛЬНИЙ РЕМОНТ(ВІДНОВЛЮВАЛЬНІ РОБОТИ) У БАГАТОКВАРТИРНОМУ ЖИТЛОВОМУ БУДИНКУ,БУЛЬВ.АКАДЕМІКА ВЕРНАДСЬКОГО, 14/11 У СВЯТОШИНСЬКОМУ РАЙОНІ ПОШКОДЖЕНОМУ ВНАСЛІДОК ВІЙСЬКОВИХ ДІЙ	500 000
547	КАПІТАЛЬНИЙ РЕМОНТ(ВІДНОВЛЮВАЛЬНІ РОБОТИ) У БАГАТОКВАРТИРНОМУ ЖИТЛОВОМУ БУДИНКУ,ВУЛ.АВІАКОНСТРУКТОРСЬКА, 7 У СВЯТОШИНСЬКОМУ РАЙОНІ ПОШКОДЖЕНОМУ ВНАСЛІДОК ВІЙСЬКОВИХ ДІЙ	400 000
548	КАПІТАЛЬНИЙ РЕМОНТ(ВІДНОВЛЮВАЛЬНІ РОБОТИ) У БАГАТОКВАРТИРНОМУ ЖИТЛОВОМУ БУДИНКУ,ВУЛ.АВІАКОНСТРУКТОРСЬКА, 9 У СВЯТОШИНСЬКОМУ РАЙОНІ ПОШКОДЖЕНОМУ ВНАСЛІДОК ВІЙСЬКОВИХ ДІЙ	400 000
549	КАПІТАЛЬНИЙ РЕМОНТ(ВІДНОВЛЮВАЛЬНІ РОБОТИ) У БАГАТОКВАРТИРНОМУ ЖИТЛОВОМУ БУДИНКУ,ВУЛ.АВІАКОНСТРУКТОРСЬКА, 13/2 У СВЯТОШИНСЬКОМУ РАЙОНІ ПОШКОДЖЕНОМУ ВНАСЛІДОК ВІЙСЬКОВИХ ДІЙ	500 000
550	КАПІТАЛЬНИЙ РЕМОНТ(ВІДНОВЛЮВАЛЬНІ РОБОТИ) У БАГАТОКВАРТИРНОМУ ЖИТЛОВОМУ БУДИНКУ,ВУЛ.АВІАКОНСТРУКТОРСЬКА, 15 У СВЯТОШИНСЬКОМУ РАЙОНІ ПОШКОДЖЕНОМУ ВНАСЛІДОК ВІЙСЬКОВИХ ДІЙ	500 000
551	КАПІТАЛЬНИЙ РЕМОНТ(ВІДНОВЛЮВАЛЬНІ РОБОТИ) У БАГАТОКВАРТИРНОМУ ЖИТЛОВОМУ БУДИНКУ,ВУЛ.ДЕПУТАТСЬКА, 10-А У СВЯТОШИНСЬКОМУ РАЙОНІ ПОШКОДЖЕНОМУ ВНАСЛІДОК ВІЙСЬКОВИХ ДІЙ	1 000 000
552	КАПІТАЛЬНИЙ РЕМОНТ(ВІДНОВЛЮВАЛЬНІ РОБОТИ) У БАГАТОКВАРТИРНОМУ ЖИТЛОВОМУ БУДИНКУ,ВУЛ.ДЕПУТАТСЬКА, 14 У СВЯТОШИНСЬКОМУ РАЙОНІ ПОШКОДЖЕНОМУ ВНАСЛІДОК ВІЙСЬКОВИХ ДІЙ	1 000 000
553	КАПІТАЛЬНИЙ РЕМОНТ(ВІДНОВЛЮВАЛЬНІ РОБОТИ) У БАГАТОКВАРТИРНОМУ ЖИТЛОВОМУ БУДИНКУ,ПРОВ.КРЕМЕНЕЦЬКИЙ,4-АУ СВЯТОШИНСЬКОМУ РАЙОНІ ПОШКОДЖЕНОМУ ВНАСЛІДОК ВІЙСЬКОВИХ ДІЙ	500 000
554	ЧАСТКОВЕ ВІДШКОДУВАННЯ ВАРТОСТІ ПРИДБАНИХ НЕЗАЛЕЖНИХ ДЖЕРЕЛ ЕЛЕКТРИЧНОЇ ЕНЕРГІЇ	6 088 730
555	КАПІТАЛЬНИЙ РЕМОНТ ВХІДНИХ ГРУП З ОБЛАШТУВАННЯМ ПАНДУСІВ ЗА АДРЕСОЮ ВУЛ. НОВГОРОД-СІВЕРСЬКА, 1	1 000 000
556	КАПІТАЛЬНИЙ РЕМОНТ ВХІДНИХ ГРУП З ОБЛАШТУВАННЯМ ПАНДУСІВ ЗА АДРЕСОЮ ВУЛ. ГРИГОРІЯ КОЧУРА, 4	1 000 000
557	КАПІТАЛЬНИЙ РЕМОНТ ВХІДНИХ ГРУП З ОБЛАШТУВАННЯМ ПАНДУСІВ ЗА АДРЕСОЮ ПРОСП.ВІДРАДНИЙ, 59	1 000 000
558	КАПІТАЛЬНИЙ РЕМОНТ ВХІДНИХ ГРУП З ОБЛАШТУВАННЯМ ПАНДУСІВ ЗА АДРЕСОЮ ВУЛ. АНДРІЯ ГОЛОВКА, 31	1 000 000
559	КАПІТАЛЬНИЙ РЕМОНТ АСФАЛЬТОВОГО ПОКРИТТЯ ПО ВУЛ.СОЛОМЯНСЬКА, 16	500 000
560	КАПІТАЛЬНИЙ РЕМОНТ АСФАЛЬТОВОГО ПОКРИТТЯ ПО ВУЛ. АКАДЕМІКА ШАЛІМОВА, 5-А	1 600 000

1	2	3
561	КАПІТАЛЬНИЙ РЕМОНТ АСФАЛЬТОВОГО ПОКРИТТЯ ПО ВУЛ. АКАДЕМІКА ШАЛІМОВА, 7-Б	800 000
562	КАПІТАЛЬНИЙ РЕМОНТ АСФАЛЬТОВОГО ПОКРИТТЯ ПО ВУЛ. АКАДЕМІКА ШАЛІМОВА, 18/2	1 000 000
563	КАПІТАЛЬНИЙ РЕМОНТ АСФАЛЬТОВОГО ПОКРИТТЯ ПО ВУЛ. ГАРМАТНА, 44/2	640 000
564	КАПІТАЛЬНИЙ РЕМОНТ АСФАЛЬТОВОГО ПОКРИТТЯ ПО ПРОСП. ЛЮБОМИРА ГУЗАРА, 14-А	800 000
565	КАПІТАЛЬНИЙ РЕМОНТ АСФАЛЬТОВОГО ПОКРИТТЯ ПО ВУЛ. МАШИНОБУДІВНА, 34	700 000
566	КАПІТАЛЬНИЙ РЕМОНТ АСФАЛЬТОВОГО ПОКРИТТЯ ПО БУЛЬВ. ВАЦЛАВА ГАВЕЛА, 3	700 000
567	КАПІТАЛЬНИЙ РЕМОНТ АСФАЛЬТОВОГО ПОКРИТТЯ ПО БУЛЬВ. ВАЦЛАВА ГАВЕЛА, 27-27А	1 500 000
568	КАПІТАЛЬНИЙ РЕМОНТ АСФАЛЬТОВОГО ПОКРИТТЯ ПО ВУЛ. АКАДЕМІКА ШАЛІМОВА, 13-15	450 000
569	КАПІТАЛЬНИЙ РЕМОНТ АСФАЛЬТОВОГО ПОКРИТТЯ ПО БУЛЬВ. ВАЦЛАВА ГАВЕЛА, 17	500 000
570	КАПІТАЛЬНИЙ РЕМОНТ АСФАЛЬТОВОГО ПОКРИТТЯ ПО БУЛЬВ. ВАЦЛАВА ГАВЕЛА, 81	900 000
571	КАПІТАЛЬНИЙ РЕМОНТ АСФАЛЬТОВОГО ПОКРИТТЯ ПО ВУЛ ПРЕОБРАЖЕНСЬКА , 40	1 500 000
572	КАПІТАЛЬНИЙ РЕМОНТ АСФАЛЬТОВОГО ПОКРИТТЯ ПО ВУЛ. АВІАКОНСТРУКТОРА АНТОНОВА, 17	2 300 000
573	КАПІТАЛЬНИЙ РЕМОНТ АСФАЛЬТОВОГО ПОКРИТТЯ ПО ВУЛ. ЛОНДОНСЬКА, 4	1 550 000
574	КАПІТАЛЬНИЙ РЕМОНТ АСФАЛЬТОВОГО ПОКРИТТЯ ПО ВУЛ. ЛОНДОНСЬКА, 6	2 000 000
575	КАПІТАЛЬНИЙ РЕМОНТ АСФАЛЬТОВОГО ПОКРИТТЯ ПО ВУЛ.МОКРА, 2	700 000
576	КАПІТАЛЬНИЙ РЕМОНТ АСФАЛЬТОВОГО ПОКРИТТЯ ПО ВУЛ.БРАТІВ ЗЕРОВИХ, 4/6	1 000 000
577	КАПІТАЛЬНИЙ РЕМОНТ АСФАЛЬТОВОГО ПОКРИТТЯ ПО ВУЛ.БРАТІВ ЗЕРОВИХ, 1/3	1 100 000
578	КАПІТАЛЬНИЙ РЕМОНТ АСФАЛЬТОВОГО ПОКРИТТЯ ПО ВУЛ.МАКСИМА КРИВОНОСА, 11	1 900 000
579	КАПІТАЛЬНИЙ РЕМОНТ АСФАЛЬТОВОГО ПОКРИТТЯ ПО ВУЛ. АКАДЕМІКА ШАЛІМОВА, 5-А	1 600 000
580	КАПІТАЛЬНИЙ РЕМОНТ АСФАЛЬТОВОГО ПОКРИТТЯ ПО ВУЛ. АКАДЕМІКА ШАЛІМОВА, 7-Б	800 000
581	КАПІТАЛЬНИЙ РЕМОНТ АСФАЛЬТОВОГО ПОКРИТТЯ ПО ВУЛ. АКАДЕМІКА ШАЛІМОВА, 18/2	1 000 000
582	КАПІТАЛЬНИЙ РЕМОНТ АСФАЛЬТОВОГО ПОКРИТТЯ ПО ВУЛ. ГАРМАТНА, 44/2	640 000
583	КАПІТАЛЬНИЙ РЕМОНТ АСФАЛЬТОВОГО ПОКРИТТЯ ПО ПРОСП. ЛЮБОМИРА ГУЗАРА, 14-А	800 000
584	КАПІТАЛЬНИЙ РЕМОНТ АСФАЛЬТОВОГО ПОКРИТТЯ ПО БУЛЬВ. ВАЦЛАВА ГАВЕЛА, 81	3 000 000
585	КАПІТАЛЬНИЙ РЕМОНТ АСФАЛЬТОВОГО ПОКРИТТЯ ПО ВУЛ. ГАРМАТНА, 29/31	3 000 000
586	КАПІТАЛЬНИЙ РЕМОНТ АСФАЛЬТОВОГО ПОКРИТТЯ ПО ВУЛ. ДЕСНЯНСЬКА, 19	800 000

1	2	3
587	КАПІТАЛЬНИЙ РЕМОНТ АСФАЛЬТОВОГО ПОКРИТТЯ ПО ВУЛ. ГЕТЬМАНА, 30	1 800 000
588	КАПІТАЛЬНИЙ РЕМОНТ АСФАЛЬТОВОГО ПОКРИТТЯ ПО ВУЛ. ТИХОГО, 44	700 000
589	КАПІТАЛЬНИЙ РЕМОНТ АСФАЛЬТОВОГО ПОКРИТТЯ ПО ВУЛ. ТИХОГО, 49	1 100 000
590	КАПІТАЛЬНИЙ РЕМОНТ АСФАЛЬТОВОГО ПОКРИТТЯ ПО ВУЛ. НІЩИНСЬКОГО, 12 КОРП.1	2 600 000
591	КАПІТАЛЬНИЙ РЕМОНТ АСФАЛЬТОВОГО ПОКРИТТЯ ПО ВУЛ.ЄРЕВАНСЬКА, 3	1 600 000
592	КАПІТАЛЬНИЙ РЕМОНТ АСФАЛЬТОВОГО ПОКРИТТЯ ПО ПРОСП ПОВІТРЯНИХ СИЛ, 36	1 876 000
593	ВІДНОВЛЮВАЛЬНІ РОБОТИ (КАПІТАЛЬНИЙ РЕМОНТ) НА БАГАТОКВАРТИРНОМУ ЖИТЛОВОМУ БУДИНКУ НА ПРОСП.ЛЮБОМИРА ГУЗАРА, 38-А У М.КИЄВІ, ПОШКОДЖЕНОМУ ВНАСЛІДОК ВОЄННИХ ДІЙ РОСІЙСЬКОЇ ФЕДЕРАЦІЇ	9 500 000
594	ВІДНОВЛЮВАЛЬНІ РОБОТИ (КАПІТАЛЬНИЙ РЕМОНТ) НА БАГАТОКВАРТИРНОМУ ЖИТЛОВОМУ БУДИНКУ НА ПРОСП.ВІДРАДНИЙ, 28-А У М.КИЄВІ, ПОШКОДЖЕНОМУ ВНАСЛІДОК ВОЄННИХ ДІЙ РОСІЙСЬКОЇ ФЕДЕРАЦІЇ	12 500 000
595	ЗАМІНА ВІКОН У ЖИТЛОВОМУ БУДИНКУ ПО ПРОСП. ВІДРАДНИЙ, 28-А ПОШКОДЖЕНОМУ ВНАСЛІДОК ВІЙСЬКОВИХ ДІЙ	400 000
596	ЗАМІНА ВІКОН У ЖИТЛОВОМУ БУДИНКУ ПО ВУЛ. ГАРМАТНА, 29/31 ПОШКОДЖЕНОМУ ВНАСЛІДОК ВІЙСЬКОВИХ ДІЙ	110 000
597	ЗАМІНА ВІКОН У ЖИТЛОВОМУ БУДИНКУ ПО ВУЛ. ДАЧНА, 68 ПОШКОДЖЕНОМУ ВНАСЛІДОК ВІЙСЬКОВИХ ДІЙ	70 000
598	ЗАМІНА ВІКОН У ЖИТЛОВОМУ БУДИНКУ ПО ВУЛ. РАДЧЕНКА,21 ПОШКОДЖЕНОМУ ВНАСЛІДОК ВІЙСЬКОВИХ ДІЙ	110 000
599	ЗАМІНА ВІКОН У ЖИТЛОВОМУ БУДИНКУ ПО ВУЛ. РАДЧЕНКА,23 ПОШКОДЖЕНОМУ ВНАСЛІДОК ВІЙСЬКОВИХ ДІЙ	110 000
600	ЗАМІНА ВІКОН У ЖИТЛОВОМУ БУДИНКУ ПО ПРОСП. ВІДРАДНИЙ, 38-Б ПОШКОДЖЕНОМУ ВНАСЛІДОК ВІЙСЬКОВИХ ДІЙ	270 000
601	ЗАМІНА ВІКОН У ЖИТЛОВОМУ БУДИНКУ ПО ПРОСП. ВІДРАДНИЙ, 40-А ПОШКОДЖЕНОМУ ВНАСЛІДОК ВІЙСЬКОВИХ ДІЙ	90 000
602	ЗАМІНА ВІКОН У ЖИТЛОВОМУ БУДИНКУ ПО ВУЛ. ПОСТ-ВОЛИНСЬКА, 2/103 ПОШКОДЖЕНОМУ ВНАСЛІДОК ВІЙСЬКОВИХ ДІЙ	110 000
603	ЗАМІНА ВІКОН У ЖИТЛОВОМУ БУДИНКУ ПО ВУЛ. МИКОЛИ ШЕПЕЛЄВА, 6-А ПОШКОДЖЕНОМУ ВНАСЛІДОК ВІЙСЬКОВИХ ДІЙ	270 000
604	ЗАМІНА ВІКОН У ЖИТЛОВОМУ БУДИНКУ ПО ВУЛ. МИКОЛИ ШЕПЕЛЄВА, 4 ПОШКОДЖЕНОМУ ВНАСЛІДОК ВІЙСЬКОВИХ ДІЙ	330 000
605	ЗАМІНА ВІКОН У ЖИТЛОВОМУ БУДИНКУ ПО ВУЛ. МАКСИМА БЕРЕЗОВСЬКОГО, 5 ПОШКОДЖЕНОМУ ВНАСЛІДОК ВІЙСЬКОВИХ ДІЙ	110 000

1	2	3
606	ЗАМІНА ВІКОН У ЖИТЛОВОМУ БУДИНКУ ПО ВУЛ. МАКСИМА БЕРЕЗОВСЬКОГО, 6 ПОШКОДЖЕНОМУ ВНАСЛІДОК ВІЙСЬКОВИХ ДІЙ	50 000
607	ЗАМІНА ВІКОН У ЖИТЛОВОМУ БУДИНКУ ПО ВУЛ. БОРЩАГІВСЬКА, 117/125 ПОШКОДЖЕНОМУ ВНАСЛІДОК ВІЙСЬКОВИХ ДІЙ	1 200 000
608	ЗАМІНА ВІКОН У ЖИТЛОВОМУ БУДИНКУ ПО ВУЛ. ВАЦЛАВА ГАВЕЛА, 48/24 ПОШКОДЖЕНОМУ ВНАСЛІДОК ВІЙСЬКОВИХ ДІЙ	70 000
609	ЗАМІНА ВІКОН У ЖИТЛОВОМУ БУДИНКУ ПО ВУЛ. ВАЦЛАВА ГАВЕЛА, 87 ПОШКОДЖЕНОМУ ВНАСЛІДОК ВІЙСЬКОВИХ ДІЙ	750 000
610	ЗАМІНА ВІКОН У ЖИТЛОВОМУ БУДИНКУ ПО ВУЛ. МЕТРОБУДІВСЬКА, 10/11 ПОШКОДЖЕНОМУ ВНАСЛІДОК ВІЙСЬКОВИХ ДІЙ	200 000
611	ЧАСТКОВЕ ВІДШКОДУВАННЯ ВАРТОСТІ ПРИДБАНИХ НЕЗАЛЕЖНИХ ДЖЕРЕЛ ЕЛЕКТРИЧНОЇ ЕНЕРГІЇ	8 100 000
612	КАПІТАЛЬНИЙ РЕМОНТ ВХІДНОЇ ГРУПИ З ВЛАШТУВАННЯМ ПАНДУСА ЖБ НА ВУЛ. ЗАГОРІВСЬКА ,3/15-А	1 400 000
613	КАПІТАЛЬНИЙ РЕМОНТ ВХІДНОЇ ГРУПИ З ВЛАШТУВАННЯМ ПАНДУСА ЖБ НА ВУЛ. БОРЩАГІВСЬКА,12	1 500 000
614	КАПІТАЛЬНИЙ РЕМОНТ ВХІДНОЇ ГРУПИ З ВЛАШТУВАННЯМ ПАНДУСА ЖБ НА ВУЛ. КАЛИНОВА,8	1 500 000
615	КАПІТАЛЬНИЙ РЕМОНТ ВХІДНОЇ ГРУПИ З ВЛАШТУВАННЯМ ПАНДУСА ЖБ НА ВУЛ. ДАНИЛА ЩЕРБАКІВСЬКОГО,63-Б	1 174 554
616	КАПІТАЛЬНИЙ РЕМОНТ ВХІДНОЇ ГРУПИ З ВЛАШТУВАННЯМ ПАНДУСА ЖБ НА ВУЛ. КОПЕРНИКА,14	1 600 000
617	КАПІТАЛЬНИЙ РЕМОНТ ВХІДНОЇ ГРУПИ З ВЛАШТУВАННЯМ ПАНДУСА ЖБ НА ВУЛ. АВІАКОНСТРУКТОРА ІГОРЯ СІКОРСЬКОГО,6	2 800 000
618	КАПІТАЛЬНИЙ РЕМОНТ ВХІДНОЇ ГРУПИ З ВЛАШТУВАННЯМ ПАНДУСА ЖБ НА ВУЛ. БІЛОРУСЬКА, 23 (ПІД 2)	1 200 000
619	КАПІТАЛЬНИЙ РЕМОНТ ВХІДНОЇ ГРУПИ З ВЛАШТУВАННЯМ ПАНДУСА ЖБ НА ВУЛ. ПЕЧЕНІЗЬКА,34 (ПІД 2)	1 200 000
620	КАПІТАЛЬНИЙ РЕМОНТ ВХІДНОЇ ГРУПИ З ВЛАШТУВАННЯМ ПАНДУСА ЖБ НА ПРОСП. БЕРЕСТЕЙСЬКИЙ,60 (ПІД 9)	1 200 000
621	КАПІТАЛЬНИЙ РЕМОНТ ВХІДНОЇ ГРУПИ З ВЛАШТУВАННЯМ ПАНДУСА ЖБ НА ПРОСП. БЕРЕСТЕЙСЬКИЙ,21	1 800 000
622	КАПІТАЛЬНИЙ РЕМОНТ ВХІДНОЇ ГРУПИ З ВЛАШТУВАННЯМ ПАНДУСА ЖБ НА ВУЛ. ГОГОЛІВСЬКА,1-3	1 800 000
623	КАПІТАЛЬНИЙ РЕМОНТ ВХІДНОЇ ГРУПИ З ВЛАШТУВАННЯМ ПАНДУСА ЖБ НА ВУЛ. ДЕРЕВЛЯНСЬКА,8,10,10-А	1 200 000
624	КАПІТАЛЬНИЙ РЕМОНТ ВХІДНОЇ ГРУПИ З ВЛАШТУВАННЯМ ПАНДУСА ЖБ НА ВУЛ. ІВАНА ФРАНКА,30	450 000
625	КАПІТАЛЬНИЙ РЕМОНТ ВХІДНОЇ ГРУПИ З ВЛАШТУВАННЯМ ПАНДУСА ЖБ НА ВУЛ. ОЛЕКСАНДРА КОНИСЬКОГО,45-49	2 400 000

1	2	3
626	КАПІТАЛЬНИЙ РЕМОНТ ВХІДНОЇ ГРУПИ З ВЛАШТУВАННЯМ ПАНДУСА ЖБ НА ВУЛ. ПАВЛІВСЬКА,4-8	740 000
627	КАПІТАЛЬНИЙ РЕМОНТ ВХІДНОЇ ГРУПИ З ВЛАШТУВАННЯМ ПАНДУСА ЖБ НА ВУЛ. ПРОВІАНТСЬКА,4	1 020 000
628	КАПІТАЛЬНИЙ РЕМОНТ ВХІДНОЇ ГРУПИ З ВЛАШТУВАННЯМ ПАНДУСА ЖБ НА ВУЛ. СІЧОВИХ СТРІЛЬЦІВ,70	1 560 000
629	КАПІТАЛЬНИЙ РЕМОНТ ВХІДНОЇ ГРУПИ З ВЛАШТУВАННЯМ ПАНДУСА ЖБ НА ВУЛ. СІЧОВИХ СТРІЛЬЦІВ,59-65, П.1	1 080 000
630	КАПІТАЛЬНИЙ РЕМОНТ ВХІДНОЇ ГРУПИ З ВЛАШТУВАННЯМ ПАНДУСА ЖБ НА ВУЛ. СТАРОКИЇВСЬКА,5, П.1	2 040 000
631	КАПІТАЛЬНИЙ РЕМОНТ ВХІДНОЇ ГРУПИ З ВЛАШТУВАННЯМ ПАНДУСА ЖБ НА ВУЛ. ЩУСЄВА,10-А,П.3	1 500 000
632	КАПІТАЛЬНИЙ РЕМОНТ ВХІДНОЇ ГРУПИ З ВЛАШТУВАННЯМ ПАНДУСА ЖБ НА ВУЛ. ДАНИЛА ЩЕРБАКІВСЬКОГО,49-Д	527 090
633	КАПІТАЛЬНИЙ РЕМОНТ ВХІДНОЇ ГРУПИ З ВЛАШТУВАННЯМ ПАНДУСА ЖБ НА ВУЛ. ЯНУША КОРЧАКА,20	900 000
634	КАПІТАЛЬНИЙ РЕМОНТ ВХІДНОЇ ГРУПИ НА УМОВАХ СПІВФІНАНСУВАННЯ ЖБ НА ВУЛ. ВІКТОРА ЯРМОЛИ,28/32	115 500
635	КАПІТАЛЬНИЙ РЕМОНТ ВХІДНОЇ ГРУПИ ЖБ НА ВУЛ. КИРИЛО-МЕФОДІЇВСЬКА,7	1 200 000
636	КАПІТАЛЬНИЙ РЕМОНТ ВХІДНОЇ ГРУПИ ЖБ НА ВУЛ. ТУРЧИНА ІГОРЯ,15 (2,3,4,5 ПІД.)	550 000
637	ЧАСТКОВЕ ВІДШКОДУВАННЯ ВАРТОСТІ НЕЗАЛЕЖНИХ ДЖЕРЕЛ ЕЛЕКТРИЧНОЇ ЕНЕРГІЇ, ЯКІ ПРИДБАНІ ОБ'ЄДНАННЯМИ СПІВВЛАСНИКІВ БАГАТОКВАРТИРНИХ БУДИНКІВ, ЖИТЛОВО-БУДІВЕЛЬНИМИ КООПЕРАТИВАМИ, ОБСЛУГОВУЮЧИМИ	8 111 162
638	ДЕМОНТАЖНІ РОБОТИ НА БАГАТОКВАРТИРНОМУ ЖИТЛОВОМУ БУДИНКУ НА ПРОВ. КРЕМЕЦЬКОМУ, 5 У М.КИЄВІ, ПОШКОДЖЕНОМУ ВНАСЛІДОК ВОЄННИХ ДІЙ РОСІЙСЬКОЇ ФЕДЕРАЦІЇ	2 000 000
639	ВІДНОВЛЮВАЛЬНІ РОБОТИ (КАПІТАЛЬНИЙ РЕМОНТ) НА БАГАТОКВАРТИРНОМУ ЖИТЛОВОМУ БУДИНКУ НА ПРОСП. ЛІСОВОМУ, 25 А У М.КИЄВІ, ПОШКОДЖЕНОМУ ВНАСЛІДОК ВОЄННИХ ДІЙ РОСІЙСЬКОЇ ФЕДЕРАЦІЇ	16 453 892
640	ЕНЕРГОЕФЕКТИВНІ ЗАХОДІВ В ЖИТЛОВИХ БУДИНКАХ ЗА ПРОГРАМОЮ СПІВФІНАНСУВАННЯ 70/30	249 125 127
641	КАПІТАЛЬНИЙ РЕМОНТ ІНДИВІДУАЛЬНИХ ТЕПЛОВИХ ПУНКТІВ ЖИТЛОВОГО БУДИНКУ ПО ВУЛ. МИКІЛЬСЬКО-СЛОБІДСЬКА, 6/2	617 350
642	КАПІТАЛЬНИЙ РЕМОНТ ІНДИВІДУАЛЬНИХ ТЕПЛОВИХПУНКТІВ ЖИТЛОВОГО БУДИНКУ ПО ВУЛ. ПОЛІСЬКА, 22	696 330
643	КАПІТАЛЬНИЙ РЕМОНТ ІНДИВІДУАЛЬНИХ ТЕПЛОВИХ ПУНКТІВ ЖИТЛОВОГО БУДИНКУ ПО ВУЛ. АННИ АХМАТОВОЇ, 3-А	1 407 686
644	КАПІТАЛЬНИЙ РЕМОНТ ІНДИВІДУАЛЬНИХ ТЕПЛОВИХ ПУНКТІВ ЖИТЛОВОГО БУДИНКУ ПО ВУЛ. ІВАНА МИКОЛАЙЧУКА, 9	900 452

1	2	3
645	КАПІТАЛЬНИЙ РЕМОНТ ІНДИВІДУАЛЬНИХ ТЕПЛОВИХ ПУНКТІВ ЖИТЛОВОГО БУДИНКУ ПО ПР. ПАВЛА ТИЧИНИ, 3	1 215 497
646	КАПІТАЛЬНИЙ РЕМОНТ ІНДИВІДУАЛЬНИХ ТЕПЛОВИХ ПУНКТІВ ЖИТЛОВОГО БУДИНКУ ПО ВУЛ. ІВАНА ПУЛЮЯ, 1-А	971 326
647	КАПІТАЛЬНИЙ РЕМОНТ ІНДИВІДУАЛЬНИХ ТЕПЛОВИХ ПУНКТІВ ЖИТЛОВОГО БУДИНКУ ПО ВУЛ. ІВАНА ПУЛЮЯ, 5-А	1 114 866
648	КАПІТАЛЬНИЙ РЕМОНТ ІНДИВІДУАЛЬНИХ ТЕПЛОВИХ ПУНКТІВ ЖИТЛОВОГО БУДИНКУ ПО ВУЛ. ІВАНА ПУЛЮЯ, 5-Б	983 312
649	КАПІТАЛЬНИЙ РЕМОНТ ІНДИВІДУАЛЬНИХ ТЕПЛОВИХ ПУНКТІВ ЖИТЛОВОГО БУДИНКУ ПО ВУЛ. КАДЕТСЬКИЙ ГАЙ, 7	1 110 298
650	КАПІТАЛЬНИЙ РЕМОНТ ІНДИВІДУАЛЬНИХ ТЕПЛОВИХ ПУНКТІВ ЖИТЛОВОГО БУДИНКУ ПО ВУЛ.ЄРЕВАНСЬКА,22	1 380 695
651	КАПІТАЛЬНИЙ РЕМОНТ ІНДИВІДУАЛЬНИХ ТЕПЛОВИХ ПУНКТІВ ЖИТЛОВОГО БУДИНКУ ПО ВУЛ.ЄРЕВАНСЬКА,23	674 764
652	КАПІТАЛЬНИЙ РЕМОНТ ІНДИВІДУАЛЬНИХ ТЕПЛОВИХ ПУНКТІВ ЖИТЛОВОГО БУДИНКУ ПО ВУЛ.ЄРЕВАНСЬКА,24	682 452
653	КАПІТАЛЬНИЙ РЕМОНТ ІНДИВІДУАЛЬНИХ ТЕПЛОВИХ ПУНКТІВ ЖИТЛОВОГО БУДИНКУ ПО ВУЛ.ЄРЕВАНСЬКА,25/1	457 339
654	КАПІТАЛЬНИЙ РЕМОНТ ІНДИВІДУАЛЬНИХ ТЕПЛОВИХ ПУНКТІВ ЖИТЛОВОГО БУДИНКУ ПО ВУЛ.ЄРЕВАНСЬКА, 25	486 674
655	КАПІТАЛЬНИЙ РЕМОНТ ІНДИВІДУАЛЬНИХ ТЕПЛОВИХ ПУНКТІВ ЖИТЛОВОГО БУДИНКУ ПО ВУЛ.ЄРЕВАНСЬКА,26	419 680
656	КАПІТАЛЬНИЙ РЕМОНТ ІНДИВІДУАЛЬНИХ ТЕПЛОВИХ ПУНКТІВ ЖИТЛОВОГО БУДИНКУ ПО ВУЛ.ЄРЕВАНСЬКА,27/1	480 521
657	КАПІТАЛЬНИЙ РЕМОНТ ІНДИВІДУАЛЬНИХ ТЕПЛОВИХ ПУНКТІВ ЖИТЛОВОГО БУДИНКУ ПО ВУЛ.ЄРЕВАНСЬКА,27	632 092
658	КАПІТАЛЬНИЙ РЕМОНТ ІНДИВІДУАЛЬНИХ ТЕПЛОВИХ ПУНКТІВ ЖИТЛОВОГО БУДИНКУ ПО ВУЛ.ЄРЕВАНСЬКА,29 КОР. 1	643 384
659	КАПІТАЛЬНИЙ РЕМОНТ ІНДИВІДУАЛЬНИХ ТЕПЛОВИХ ПУНКТІВ ЖИТЛОВОГО БУДИНКУ ПО ВУЛ.ЄРЕВАНСЬКА,29	657 248
660	КАПІТАЛЬНИЙ РЕМОНТ ІНДИВІДУАЛЬНИХ ТЕПЛОВИХ ПУНКТІВ ЖИТЛОВОГО БУДИНКУ ПО ВУЛ.ЄРЕВАНСЬКА,31/1	649 262
661	КАПІТАЛЬНИЙ РЕМОНТ ІНДИВІДУАЛЬНИХ ТЕПЛОВИХ ПУНКТІВ ЖИТЛОВОГО БУДИНКУ ПО ВУЛ. КОЗИЦЬКОГО ПИЛИПА,3	661 601
662	КАПІТАЛЬНИЙ РЕМОНТ ІНДИВІДУАЛЬНИХ ТЕПЛОВИХ ПУНКТІВ ЖИТЛОВОГО БУДИНКУ ПО ВУЛ. АКАДЕМІКА РОМОДАНОВА, 14	784 950
663	КАПІТАЛЬНИЙ РЕМОНТ ІНДИВІДУАЛЬНИХ ТЕПЛОВИХ ПУНКТІВ ЖИТЛОВОГО БУДИНКУ ПО ВУЛ. ШОЛУДЕНКА, 2	1 273 517
664	КАПІТАЛЬНИЙ РЕМОНТ ІНДИВІДУАЛЬНИХ ТЕПЛОВИХ ПУНКТІВ ЖИТЛОВОГО БУДИНКУ ПО ВУЛ. ШОЛУДЕНКА, 6	239 246

1	2	3
665	КАПІТАЛЬНИЙ РЕМОНТ ІНДИВІДУАЛЬНИХ ТЕПЛОВИХ ПУНКТІВ ЖИТЛОВОГО БУДИНКУ ВУЛ.МАЛОПІДВАЛЬНА,12/10	612 005
666	КАПІТАЛЬНИЙ РЕМОНТ ІНДИВІДУАЛЬНИХ ТЕПЛОВИХ ПУНКТІВ ЖИТЛОВОГО БУДИНКУ ПО ВУЛ. ПОЛОВЕЦЬКА, 16	241 867
667	КАПІТАЛЬНИЙ РЕМОНТ ІНДИВІДУАЛЬНИХ ТЕПЛОВИХ ПУНКТІВ ЖИТЛОВОГО БУДИНКУ ПО ВУЛ. НОВОПИРОГІВСЬКА, 19	357 042
668	КАПІТАЛЬНИЙ РЕМОНТ ІНДИВІДУАЛЬНИХ ТЕПЛОВИХ ПУНКТІВ ЖИТЛОВОГО БУДИНКУ ПО ВУЛ. ЯКУБА КОЛАСА, 17	350 320
669	КАПІТАЛЬНИЙ РЕМОНТ ІНДИВІДУАЛЬНИХ ТЕПЛОВИХ ПУНКТІВ ЖИТЛОВОГО БУДИНКУ ПО ВУЛ. ЯКУБА КОЛАСА, 9	337 342
670	КАПІТАЛЬНИЙ РЕМОНТ ІНДИВІДУАЛЬНИХ ТЕПЛОВИХ ПУНКТІВ ЖИТЛОВОГО БУДИНКУ ПО ВУЛ. СИМИРЕНКА, 5	914 989
671	КАПІТАЛЬНИЙ РЕМОНТ ІНДИВІДУАЛЬНИХ ТЕПЛОВИХ ПУНКТІВ ЖИТЛОВОГО БУДИНКУ ПО ВУЛ. ЗОДЧИХ, 70	748 554
672	КАПІТАЛЬНИЙ РЕМОНТ ІНДИВІДУАЛЬНИХ ТЕПЛОВИХ ПУНКТІВ ЖИТЛОВОГО БУДИНКУ ПО ВУЛ. ЗОДЧИХ, 72	431 950
673	КАПІТАЛЬНИЙ РЕМОНТ ІНДИВІДУАЛЬНИХ ТЕПЛОВИХ ПУНКТІВ ЖИТЛОВОГО БУДИНКУ ПО ПРОСП. Л. КУРБАСА, 10-Г	925 914
674	КАПІТАЛЬНИЙ РЕМОНТ ІНДИВІДУАЛЬНИХ ТЕПЛОВИХ ПУНКТІВ ЖИТЛОВОГО БУДИНКУ ПО ВУЛ. ГЕРОЇВ СЕВАСТОПОЛЯ,44-А	787 837
675	КАПІТАЛЬНИЙ РЕМОНТ ІНДИВІДУАЛЬНИХ ТЕПЛОВИХ ПУНКТІВ ЖИТЛОВОГО БУДИНКУ ПО ВУЛ. ДОНЦЯ МИХАЙЛА,12	645 468
676	КАПІТАЛЬНИЙ РЕМОНТ ІНДИВІДУАЛЬНИХ ТЕПЛОВИХ ПУНКТІВ ЖИТЛОВОГО БУДИНКУ ПО ВУЛ. ДОНЦЯ МИХАЙЛА,14	707 530
677	КАПІТАЛЬНИЙ РЕМОНТ ІНДИВІДУАЛЬНИХ ТЕПЛОВИХ ПУНКТІВ ЖИТЛОВОГО БУДИНКУ ПО ВУЛ. ДОНЦЯ МИХАЙЛА,14 А	726 953
678	КАПІТАЛЬНИЙ РЕМОНТ ІНДИВІДУАЛЬНИХ ТЕПЛОВИХ ПУНКТІВ ЖИТЛОВОГО БУДИНКУ ПО ВУЛ. ДОНЦЯ МИХАЙЛА,14 Б	1 010 291
679	КАПІТАЛЬНИЙ РЕМОНТ ІНДИВІДУАЛЬНИХ ТЕПЛОВИХ ПУНКТІВ ЖИТЛОВОГО БУДИНКУ ПО ВУЛ. ДОНЦЯ МИХАЙЛА,14 В	1 013 249
680	КАПІТАЛЬНИЙ РЕМОНТ ІНДИВІДУАЛЬНИХ ТЕПЛОВИХ ПУНКТІВ ЖИТЛОВОГО БУДИНКУ ПО БУЛЬВ. ВАЦЛАВА ГАВЕЛА, 83-Б	1 151 299
681	КАПІТАЛЬНИЙ РЕМОНТ ІНДИВІДУАЛЬНИХ ТЕПЛОВИХ ПУНКТІВ ЖИТЛОВОГО БУДИНКУ ПО БУЛЬВ. ВАЦЛАВА ГАВЕЛА, 77	1 043 369
682	КАПІТАЛЬНИЙ РЕМОНТ ІНДИВІДУАЛЬНИХ ТЕПЛОВИХ ПУНКТІВ ЖИТЛОВОГО БУДИНКУ ПО БУЛЬВ. ВАЦЛАВА ГАВЕЛА, 79 А	1 035 325
683	КАПІТАЛЬНИЙ РЕМОНТ ІНДИВІДУАЛЬНИХ ТЕПЛОВИХ ПУНКТІВ ЖИТЛОВОГО БУДИНКУ ПО БУЛЬВ. ВАЦЛАВА ГАВЕЛА, 79 Б	736 835

1	2	3
684	КАПІТАЛЬНИЙ РЕМОНТ ІНДИВІДУАЛЬНИХ ТЕПЛОВИХ ПУНКТІВ ЖИТЛОВОГО БУДИНКУ ПО БУЛЬВ. ВАЦЛАВА ГАВЕЛА, 81	1 034 911
685	КАПІТАЛЬНИЙ РЕМОНТ ІНДИВІДУАЛЬНИХ ТЕПЛОВИХ ПУНКТІВ ЖИТЛОВОГО БУДИНКУ ПО БУЛЬВ. ВАЦЛАВА ГАВЕЛА, 83-А	1 046 630
686	КАПІТАЛЬНИЙ РЕМОНТ ІНДИВІДУАЛЬНИХ ТЕПЛОВИХ ПУНКТІВ ЖИТЛОВОГО БУДИНКУ ПО БУЛЬВ. ВАЦЛАВА ГАВЕЛА, 79-Д	790 924
687	КАПІТАЛЬНИЙ РЕМОНТ ІНДИВІДУАЛЬНИХ ТЕПЛОВИХ ПУНКТІВ ЖИТЛОВОГО БУДИНКУ ПО БУЛЬВ. ВАЦЛАВА ГАВЕЛА, 83-Д	1 046 630
688	КАПІТАЛЬНИЙ РЕМОНТ ІНДИВІДУАЛЬНИХ ТЕПЛОВИХ ПУНКТІВ ЖИТЛОВОГО БУДИНКУ ПО ВУЛ. ДОНЦЯ МИХАЙЛА,18	914 418
689	КАПІТАЛЬНИЙ РЕМОНТ ІНДИВІДУАЛЬНИХ ТЕПЛОВИХ ПУНКТІВ ЖИТЛОВОГО БУДИНКУ ПО ВУЛ. ДОНЦЯ МИХАЙЛА,18 А	810 154
690	КАПІТАЛЬНИЙ РЕМОНТ ІНДИВІДУАЛЬНИХ ТЕПЛОВИХ ПУНКТІВ ЖИТЛОВОГО БУДИНКУ ПО ВУЛ. ДОНЦЯ МИХАЙЛА,18 Б	848 761
691	КАПІТАЛЬНИЙ РЕМОНТ ІНДИВІДУАЛЬНИХ ТЕПЛОВИХ ПУНКТІВ ЖИТЛОВОГО БУДИНКУ ПО ВУЛ. ДОНЦЯ МИХАЙЛА,20	852 985
692	КАПІТАЛЬНИЙ РЕМОНТ ІНДИВІДУАЛЬНИХ ТЕПЛОВИХ ПУНКТІВ ЖИТЛОВОГО БУДИНКУ ПО ВУЛ. БАЛЬЗАКА, 44	928 706
	МУНІЦИПАЛЬНА ІНФРАСТРУКТУРА ТА ПОСЛУГИ	**2 246 994 402**
693	РЕКОНСТРУКЦІЯ ДАМБ МУЛОВИХ ПОЛІВ № 1 ТА № 2 БОРТНИЦЬКОЇ СТАНЦІЇ АЕРАЦІЇ	272 219 671
694	РЕКОНСТРУКЦІЯ НАПІРНИХ МУЛОПРОВОДІВ БОРТНИЦЬКОЇ СТАНЦІЇ АЕРАЦІЇ ВІД КАМЕРИ МК 2 ПО ВУЛ. КОЛЕКТОРНА, 1 В ДАРНИЦЬКОМУ РАЙОНІ М. КИЄВА ДО КАМЕРИ МК 20 НА ТЕРИТОРІЇ ГНІДИНСЬКОЇ СІЛЬСЬКОЇ РАДИ БОРИСПІЛЬСЬКОГО РАЙОНУ, КИЇВСЬКОЇ ОБЛАСТІ	34 345 377
695	РЕКОНСТРУКЦІЯ ЛІВОБЕРЕЖНОГО КОЛЕКТОРУ З ОБ'ЇЗНОЮ ДОРОГОЮ ВІД КАМЕРИ № 6 ДО КАМЕРИ № 47 В ДАРНИЦЬКОМУ РАЙОНІ М. КИЄВА	50 000 000
696	РЕКОНСТРУКЦІЯ КАНАЛІЗАЦІЙНОГО КОЛЕКТОРА Д=750 ММ ПО ВУЛ. ШЕВЧЕНКО У КИЄВО-СВЯТОШИНСЬКОМУ РАЙОНІ КИЇВСЬКОЇ ОБЛАСТІ, С. ПЕТРОПАВЛІВСЬКА БОРЩАГІВКА	12 389 826
697	РЕКОНСТРУКЦІЯ ПОЗНЯКІВСЬКОГО КАНАЛІЗАЦІЙНОГО КОЛЕКТОРА Д=2280 ММ НА ДІЛЯНЦІ ВІД КК-8 ДО КК-6 ПО ВУЛ. ЗДОЛБУНІВСЬКІЙ В ДАРНИЦЬКОМУ РАЙОНІ М. КИЄВА	4 494 994
698	РЕКОНСТРУКЦІЯ КАНАЛІЗАЦІЙНОГО КОЛЕКТОРА Д=2400 ММ НА ВУЛ. ЛЕБЕДЄВА (ЮРІЯ ПОПРАВКИ) У ДНІПРОВСЬКОМУ РАЙОНІ М. КИЄВА	3 435 959
699	РЕКОНСТРУКЦІЯ ШЛІХТЕРОВСЬКОГО КАНАЛІЗАЦІЙНОГО КОЛЕКТОРА Д=600-700-900-1250-1450-2450 ММ	29 644 943
700	РЕКОНСТРУКЦІЯ ЧОКОЛІВСЬКОГО КОМУНІКАЦІЙНОГНО КОЛЕКТОРА ТА ПРОКЛАДЕНИХ У НЬОМУ ВОДОПРОВІДНИХ МЕРЕЖ	10 456 610

1	2	3
701	БУДІВНИЦТВО ВОДОПРОВІДНИХ ТА КАНАЛІЗАЦІЙНИХ МЕРЕЖ В МЕЖАХ ВУЛИЦЬ І. СІКОРСЬКОГО, Ж. ЖАБАЄВА, С. РУДАНСЬКОГО, НОВОУКРАЇНСЬКОЇ ТА МАГІСТРАЛЬНОЇ В ШЕВЧЕНКІВСЬКОМУ РАЙОНІ М. КИЄВА	4 412 880
702	БУДІВНИЦТВО ВОДОВОДУ Д=1200 ММ ПО ДНІПРОВСЬКІЙ НАБЕРЕЖНІЙ ВІД ПРОСПЕКТУ БРОВАРСЬКОГО ДО ПРОСПЕКТУ МИКОЛИ БАЖАНА У ДАРНИЦЬКОМУ ТА ДНІПРОВСЬКОМУ РАЙОНАХ	20 000 000
703	РЕКОНСТРУКЦІЯ ВУЗЛА ЗНЕЗАРАЖЕННЯ НА НАСОСНІЙ ВОДОПРОВІДНІЙ СТАНЦІЇ «СМОРОДИНСЬКА» ПО ВУЛ. ОВРУЦЬКІЙ, 25 В ШЕВЧЕНКІВСЬКОМУ РАЙОНІ М. КИЄВА	4 652 009
704	РЕКОНСТРУКЦІЯ ВУЗЛА ЗНЕЗАРАЖЕННЯ НА НАСОСНІЙ ВОДОПРОВІДНІЙ СТАНЦІЇ «ВИНОГРАДАР ІІІ» ПО ВУЛ. В.ПОРИКА, 8 У ПОДІЛЬСЬКОМУ РАЙОНІ М. КИЄВА	5 000 000
705	РЕКОНСТРУКЦІЯ СИСТЕМИ ВОДОВІДВЕДЕННЯ ТА ВОДОПОСТАЧАННЯ ШЛЯХОМ ВПРОВАДЖЕННЯ АЛЬТЕРНАТИВНИХ ТА/АБО РЕЗЕРВНИХ ДЖЕРЕЛ ЖИВЛЕННЯ	100 000 000
706	РЕКОНСТРУКЦІЯ ОБ'ЄКТІВ ВОДОПРОВІДНО-КАНАЛІЗАЦІЙНОГО ГОСПОДАРСТВА З ВПРОВАДЖЕННЯМ ЧАСТОТНОГО РЕГУЛЮВАННЯ	100 000 000
707	РЕКОНСТРУКЦІЯ ДІЛЯНОК ТЕПЛОВОЇ МЕРЕЖІ ТМ-2 СТ-1 ВІД СТ-1 ДО ТК 217 НА ВУЛ.ПЕТЛЮРИ, М. КОЦЮБИНСЬКОГО	104 380 644
708	РЕКОНСТРУКЦІЯ ТЕПЛОВИХ МЕРЕЖ ВІД ТК 215 ДО ЦТП ПО ВУЛ. АКАДЕМІКА ДОБРОХОТОВА 30 ТА ВІД ЦТП ПО ВУЛ. АКАДЕМІКА ДОБРОХОТОВА 30 ДО ЖИТЛОВИХ БУДИНКІВ ПО БУЛЬВ. АКАДЕМІКА ВЕРНАДСЬКОГО 87, 87А, ВУЛ. АКАДЕМІКА ДОБРОХОТОВА 30, ПРОСП. АКАДЕМІКА ПАЛЛАДІНА , 24 У СВЯТОШИНСЬКОМУ РАЙОНІ М. КИЄВА	900 000
709	РЕКОНСТРУКЦІЯ ТЕПЛОВИХ МЕРЕЖ ВІД ЦТП ПО ВУЛ. ОЛЕГА МУДРАКА 19 ДО ЖИТЛОВИХ БУДИНКІВ ПО ВУЛ. ОЛЕГА МУДРАКА 19 ТА ВУЛ. ПІДЛІСНА 2, 6 У СВЯТОШИНСЬКОМУ РАЙОНІ М. КИЄВА	1 600 000
710	РЕКОНСТРУКЦІЯ ТЕПЛОВИХ МЕРЕЖ ВІД ЦТП ПО ВУЛ. ГЕТЬМАНА КИРИЛА РОЗУМОВСЬКОГО, 8А ДО ЖИТЛОВИХ БУДИНКІВ ПО ВУЛ.ГЕТЬМАНА КИРИЛА РОЗУМОВСЬКОГО, 8А, 8, 10, 12, 12А, ВУЛ.ДЕПУТАТСЬКА 30, 32, 25, ПРОСП. БЕРЕСТЕЙСЬКИЙ, 128/2, 122А, ВУЛ. СЕРПОВА 1 У СВЯТОШИНСЬКОМУ РАЙОНІ М.КИЄВА	1 600 000
711	РЕКОНСТРУКЦІЯ ТЕПЛОВИХ МЕРЕЖ ВІД ТК114/11 ДО ЦТП ПО ВУЛ. ОЛЕГА МУДРАКА, 23-А ТА МЕРЕЖ ЦО ТА ГВП НА ДІЛЯНЦІ ВІД ЦТП ПО ВУЛ. ОЛЕГА МУДРАКА, 23-А ДО СПОЖИВАЧІВ ПО ВУЛ. ОЛЕГА МУДРАКАА 23, 23А, 23Б, 23В, 25, 25А, 27, ВУЛ. ПІДЛІСНА, 5/21 У СВЯТОШИНСЬКОМУ РАЙОНІ М. КИЄВА	2 200 000
712	РЕКОНСТРУКЦІЯ ТЕПЛОВИХ МЕРЕЖ ВІД ЦТП ПО ПРОСП. ГЕОРГІЯ ГОНГАДЗЕ 3А ДО СПОЖИВАЧІВ ПО ПРОСП. ГЕОРГІЯ ГОНГАДЗЕ 3, 3А, 3Б, 1/102, ПРОСП. ЄВРОПЕЙСЬКОГО СОЗУ 104, 106, 108, 108А У ПОДІЛЬСЬКОМУ РАЙОНІ М.КИЄВА	2 400 000
713	РЕКОНСТРУКЦІЯ ТЕПЛОВИХ МЕРЕЖ ВІД ЦТП ПО ПРОСП. СВОБОДИ, 15/1 ДО СПОЖИВАЧІВ ПО ПРОСП. СВОБОДИ, 15/1, 15, 17, 17Б, ПРОСП. ГЕОРГІЯ ГОНГАДЗЕ 32А, 32Б, 32В, 32Г, 32, 32Е, 32Д, ПРОСП. ВАСИЛЯ ПОРИКА 3, 3А, 3Б У ПОДІЛЬСЬКОМУ РАЙОНІ М. КИЄВА	2 500 000

1	2	3
714	РЕКОНСТРУКЦІЯ ТЕПЛОВИХ МЕРЕЖ ВІД ЦТП ПО ВУЛ. АКАДЕМІКА БУЛАХОВСЬКОГО 32А ДО СПОЖИВАЧІВ ПО ВУЛ. АКАДЕМІКА БУЛАХОВСЬКОГО 22, 24, 28, 28Б,Г, 28В, 30А, 30Б, 32, 30, 32А, 26, ВУЛ. ОЛЕГА МУДРАКА, 35А, 35Б У СВЯТОШИНСЬКОМУ РАЙОНІ М. КИЄВА	2 500 000
715	РЕКОНСТРУКЦІЯ ТЕПЛОВИХ МЕРЕЖ ВІД ТК114/31 ДО ЦТП ПО ВУЛ. АКАДЕМІКА БУЛАХОВСЬКОГО, 36А ТА МЕРЕЖ ЦО ТА ГВП НА ДІЛЯНЦІ ВІД ЦТП ПО ВУЛ. АКАДЕМІКА БУЛАХОВСЬКОГО 36А ДО СПОЖИВАЧІВ ПО ВУЛ. АКАДЕМІКАА БУЛАХОВСЬКОГО 36, 34, 34А, 38, 40, 42/43, ВУЛ. ОЛЕГА МУДРАКА 37, 37А, 37Б, 39, 41, 38А, ВУЛ. МИКОЛИ УШАКОВА 34, 34А У СВЯТОШИНСЬКОМУ РАЙОНІ М. КИЄВА	2 600 000
716	РЕКОНСТРУКЦІЯ ТЕПЛОВИХ МЕРЕЖ ТМ-3 РК «ВИНОГРАДАР» ВІД 310 ДО НС-21 ПО ПРОСП. ЄВРОПЕЙСЬКОГО СОЮЗУ У ПОДІЛЬСЬКОМУ РАЙОНІ М. КИЄВА	3 000 000
717	РЕКОНСТРУКЦІЯ ТЕПЛОВИХ МЕРЕЖ ВІД КОТЕЛЬНІ НА ВУЛ.КОТЕЛЬНИКОВА,7/13 З ПЕРЕПІДКЛЮЧЕННЯМ СПОЖИВАЧІВ ТЕПЛОВОЇ ЕНЕРГІЇ ДО КОТЕЛЬНІ НА ВУЛ.ВІДПОЧИНКУ, 7 У СВЯТОШИНСЬКОМУ РАЙОНІ М.КИЄВА	20 000 000
718	НОВЕ БУДІВНИЦТВО ТЕПЛОВИХ МЕРЕЖ ДУ 1000 ТА НАСОСНОЇ СТАНЦІЇ З ВСТАНОВЛЕННЯ МЕРЕЖНОГО НАСОСУ НА СТ 'ПОЗНЯКИ' НА ВУЛ. РЕВУЦЬКОГО ДАРНИЦЬКОГО РАЙОНУ М. КИЄВА	50 000 000
719	РЕКОНСТРУКЦІЯ ТЕПЛОВИХ МЕРЕЖ ВІД ЦТП ПО ПРОСП. ВАСИЛЯ ПОРИКА 18 ДО ЖИТЛОВИХ БУДИНКІВ ПО ПРОСП. ВАСИЛЯ ПОРИКА 12, 14, 16, 18 У ПОДІЛЬСЬКОМУ РАЙОНІ М.КИЄВА	800 000
720	РЕКОНСТРУКЦІЮ ЦЕНТРАЛЬНОГО ТЕПЛОВОГО ПУНКТУ НА ВУЛИЦІ ВІКЕНТІЯ БЕРЕТТІ, 14 І ТЕПЛОВИХ МЕРЕЖ ЦЕНТРАЛЬНОГО ОПАЛЕННЯ ГАРЯЧОГО ВОДОПОСТАЧАННЯ ДО БУДИНКІВ НА ВУЛ. ВІКЕНТІЯ БЕРЕТТІ, 12, 14, 14-А, 16, 18, ВУЛ. ОНОРЕ ДЕ БАЛЬЗАКА, 44, 46-А, 42/20	49 780 000
721	РЕКОНСТРУКЦІЯ СИСТЕМИ ТЕПЛОПОСТАЧАННЯ ЖИТЛОВОГО БУДИНКУ ЗА АДРЕСОЮ: ВУЛ. ЧЕРКАСЬКА, 7 У ШЕВЧЕНКІВСЬКОМУ РАЙОНІ М. КИЄВА	2 800 000
722	РЕКОНСТРУКЦІЯ КОТЕЛЬНІ ЗА АДРЕСОЮ ВУЛ. КУДРЯВСЬКИЙ УЗВІЗ, 4А ІЗ ПІДКЛЮЧЕННЯМ СПОЖИВАЧІВ ТЕПЛОВОЇ ЕНЕРГІЇ ЗА АДРЕСАМИ ВУЛ. КУДРЯВСЬКА, 9, 10, 11, 12, 13-19, 16, 21, 23, 23Ф, 27-29, 31-33 ТА ВУЛ. КУДРЯВСЬКИЙ УЗВІЗ, 2, 4 У ШЕВЧЕНКІВСЬКОМУ РАЙОНІ М. КИЄВА	30 000 000
723	НОВЕ БУДІВНИЦТВО СИСТЕМ ІНЖЕНЕРНОГО ЗАХИСТУ БУДІВЕЛЬ І СПОРУД ТЕЦ-5 СП «КИЇВСЬКІ ТЕЦ» КП «КИЇВТЕПЛОЕНЕРГО». АВТОТРАНСФОРМАТОРИ АТ-1, АТ-2 ЗА АДРЕСОЮ М. КИЇВ, ВУЛ. ПРОМИСЛОВА, 4	146 313 935
724	ТЕХНІЧНЕ ПЕРЕОСНАЩЕННЯ СП «ЗАВОД «ЕНЕРГІЯ» КП «КИЇВТЕПЛОЕНЕРГО» НА ВУЛ. КОЛЕКТОРНІЙ, 44 У ДАРНИЦЬКОМУ РАЙОНІ М. КИЄВА В ЧАСТИНІ СИСТЕМИ ОЧИЩЕННЯ ДИМОВИХ ГАЗІВ	3 000 000
725	РЕКОНСТРУКЦІЯ ТА ТЕХНІЧНЕ ПЕРЕОСНАЩЕННЯ ПОЛІГОНУ ТВЕРДИХ ПОБУТОВИХ ВІДХОДІВ №5 В С. ПІДГІРЦІ ОБУХІВСЬКОГО РАЙОНУ КИЇВСЬКОЇ ОБЛАСТІ.	144 075 472
726	ВОДОПОНИЖЕННЯ ТЕРИТОРІЇ ПРИВАТНОЇ ЗАБУДОВИ МІКРОРАЙОНУ ЧЕРВОНИЙ ХУТІР У ДАРНИЦЬКОМУ РАЙОНІ М.КИЄВА	6 301 719

1	2	3
727	РЕКОНСТРУКЦІЯ КРЕМАЦІЙНОГО ОБЛАДНАННЯ З ПОВНОЮ ЗАМІНОЮ КРЕМАЦІЙНИХ ПЕЧЕЙ РИТУАЛЬНОЇ СЛУЖБИ СПЕЦІАЛІЗОВАНОГО КОМУНАЛЬНОГО ПІДПРИЄМСТВА «КИЇВСЬКИЙ КРЕМАТОРІЙ» НА ВУЛ.БАЙКОВІЙ,16 У ГОЛОСІЇВСЬКОМУ РАЙОНІ М.КИЄВА	73 303 189
728	НОВЕ БУДІВНИЦТВО МЕМОРІАЛЬНОГО СКВЕРУ З СПОРУДАМИ ДЛЯ УВІЧНЕННЯ ПАМ'ЯТІ ЗАХИСНИКІВ ТА ЗАХИСНИЦЬ ПО ВУЛ. СТЕЦЕНКА, 22 У М. КИЄВІ	98 732 009
729	РЕКОНСТРУКЦІЯ КОТЕЛЬНІ «ПРОСП, ВІДРАДНИЙ, 73» З ПЕРЕПІДКЛЮЧЕННЯМ ДО ЦЕНТРАЛІЗОВАНИХ ТЕПЛОВИХ МЕРЕЖ	64 954 834
730	БУДІВНИЦТВО КОМПЛЕКСУ ПЕРЕРОБКИ КОНЦЕНТРАТУ З СИСТЕМОЮ ПРЕДОЧИСТКИ ФІЛЬТРАТУ НА ПОЛІГОНІ ТВЕРДИХ ПОБУТОВИХ ВІДХОДІВ №5 В С. ПІДГІРЦІ ОБУХІВСЬКОГО РАЙОНУ КИЇВСЬКОЇ ОБЛАСТІ»	8 232 884
731	РЕКОНСТРУКЦІЯ ТА ТЕХНІЧНЕ ПЕРЕОСНАЩЕННЯ ПОЛІГОНУ ТВЕРДИХ ПОБУТОВИХ ВІДХОДІВ №5 В С. ПІДГІРЦІ ОБУХІВСЬКОГО РАЙОНУ КИЇВСЬКОЇ ОБЛАСТІ. РЕКУЛЬТИВАЦІЯ ДІЛЯНКИ №2	411 644
732	КАПІТАЛЬНИЙ РЕМОНТ АВАРІЙНОЇ ДІЛЯНКИ ТЕПЛОВИХ МЕРЕЖ ТМ-5 СТ-1 ВІД ТК 512/12-3 ДО ТК512/12-4Б ПО ВУЛ.ВИННИЧЕНКА, 18 У М.КИЄВІ	22 900 000
733	КАПІТАЛЬНИЙ РЕМОНТ ВРП-330 КВ ТЕЦ-5 ПРИЄДНАННЯ АТ-1, ЗА АДРЕСОЮ: М.КИЇВ, ВУЛ. ПРОМИСЛОВА,4	6 241 705
734	КАПІТАЛЬНИЙ РЕМОНТ ВРП-330 КВ ТЕЦ-5 ПРИЄДНАННЯ АТ-2, ЗА АДРЕСОЮ: М.КИЇВ, ВУЛ. ПРОМИСЛОВА, 4	8 243 963
735	ЗАКУПІВЛЯ ГЕНЕРАТОРІВ (ТЕПЛОПОСТАЧАННЯ)	100 000 000
736	КАПІТАЛЬНИЙ РЕМОНТ ОБ'ЄКТІВ БЛАГОУСТРОЮ НА ДІЛЯНКАХ ДЛЯ ПОЧЕСНИХ ПОХОВАНЬ ЛІСОВОГО КЛАДОВИЩА ПО ВУЛ. КРАЙН, 3 В М. КИЄВІ	94 746 450
737	КАПІТАЛЬНИЙ РЕМОНТ ОБ'ЄКТІВ БЛАГОУСТРОЮ НА ДІЛЯНКАХ ДЛЯ ПОЧЕСНИХ ПОХОВАНЬ МІСЬКОГО КЛАДОВИЩА ПО ВУЛ. СТЕЦЕНКА, 18 В М. КИЄВІ	90 284 761
738	КАПІТАЛЬНИЙ РЕМОНТ ОГОРОЖІ З ВИКОНАННЯМ ПРОТИЗСУВНИХ ЗАХОДІВ ПО ВУЛ. БАЙКОВІЙ	34 500 000
739	БЛАГОУСТРІЙ ДІЛЯНКИ ДЛЯ ПОЧЕСНИХ ПОХОВАНЬ НА ЛІСОВОМУ КЛАДОВИЩІ, ВУЛ. КРАЙНЯ, 3	71 358 220
740	РЕМОНТ (РЕСТАВРАЦІЙНИЙ) ЩОЙНО ВИЯВЛЕНОГО ОБ'ЄКТА КУЛЬТУРНОЇ СПАДЩИНИ - ЗАЛИ ПРОЩАННЯ (РИТУАЛЬНІ КОРПУСИ КИЇВСЬКОГО КРЕМАТОРІЮ) НА ВУЛ. БАЙКОВІЙ,16 ЛІТ. Г У ГОЛОСІЇВСЬКОМУ РАЙОНІ М. КИЄВА	58 314 950
741	КАПІТАЛЬНИЙ РЕМОНТ ПІДПІРНИХ СТІНОК ТА ГІДРОТЕХНІЧНИХ СПОРУД У ПЕЧЕРСЬКОМУ РАЙОНІ ВЗДОВЖ ФЕСТИВАЛЬНОЇ АЛЕЇВІД ЗСУВНОГО ЦИРКУ №2 ДО ЗСУВНОГО ЦИРКУ №7	59 194 528
742	КАПІТАЛЬНИЙ РЕМОНТ ЗОВНІШНІХ ТЕПЛОВИХ МЕРЕЖ ГАРЯЧОГО ВОДОПОСТАЧАННЯ ТА ЦЕНТРАЛІЗОВАНОГО ОПАЛЕННЯ ДО Ж/Б №44, 46-А, 48 НА ПРОСПЕКТІ ВОЛОДИМИРА ІВАСЮКА ТА ДО БУДІВЛІ НА ПРОСПЕКТІ ВОЛОДИМИРА ІВАСЮКА, 48-А У ОБОЛОНСЬКОМУ РАЙОНІ М. КИЄВА.	3 100 000

1	2	3
743	КАПІТАЛЬНИЙ РЕМОНТ ТЕПЛОВОГО ПУНКТУ ЖИТЛОВОГО БУДИНКУ ЗА АДРЕСОЮ: ВУЛ. МОКРА (КУДРЯШОВА), 7 В М. КИЄВІ, ПОШКОДЖЕНОГО ВНАСЛІДОК РАКЕТНОГО УДАРУ	75 000 000
744	КАПІТАЛЬНИЙ РЕМОНТ ЦИРКУЛЯЦІЙНОГО ТРУБОПРОВОДУ ЗОВНІШНІХ ТЕПЛОВИХ МЕРЕЖ ГАРЯЧОГО ВОДОПОСТАЧАННЯ ДО ЖИТЛОВИХ БУДИНКІВ №6, 8 ТА 14 НА ВУЛ. ПЕТРА РАДЧЕНКА У СОЛОМ'ЯНСЬКОМУ РАЙОНІ М.КИЄВА	2 400 000
745	КАПІТАЛЬНИЙ РЕМОНТ ІЗ ЧАСТКОВОЮ ЗАМІНОЮ ПОВЕРХОНЬ НАГРІВУ КОТЛА № 1 СП «ЗАВОД «ЕНЕРГІЯ» КП «КИЇВТЕПЛОЕНЕРГО» ЗА АДРЕСОЮ: М. КИЇВ, ВУЛ. КОЛЕКТОРНА, 44	23 800 000
746	КАПІТАЛЬНИЙ РЕМОНТ ЕЛЕКТРОФІЛЬТРА № 4 СП «ЗАВОД «ЕНЕРГІЯ» КП «КИЇВТЕПЛОЕНЕРГО» ЗА АДРЕСОЮ: М. КИЇВ, ВУЛ. КОЛЕКТОРНА, 44	1 200 000
747	ЗАКУПІВЛЯ ГЕНЕРАТОРІВ (ВОДОПОСТАЧАННЯ ТА ВОДОВІДВЕДЕННЯ)	100 000 000
748	ПРИДБАННЯ СПЕЦІАЛІЗОВАНОЇ ТЕХНІКИ ДЛЯ ПРОВЕДЕННЯ ДЕМОНТАЖНИХ РОБІТ ЩОДО САМОВІЛЬНО РОЗМІЩЕНИХ ТС, МАФ, ІНШИХ ЕЛЕМЕНТІВ БЛАГОУСТРОЮ ТА ЗАСОБІВ ПЕРЕСУВНОЇ ДРІБНО РОЗДРІБНОЇ ТОРГІВЕЛЬНОЇ МЕРЕЖІ	12 271 226
749	КАПІТАЛЬНИЙ РЕМОНТ ОБ'ЄКТІВ БЛАГОУСТРОЮ З ОБЛАШТУВАННЯМ МІСЦЯ ДЛЯ ПОЧЕСНИХ ПОХОВАНЬ НА ДІЛЯНЦІ 78Б ЛІСОВОГО КЛАДОВИЩА ПО ВУЛ. КРАЙНЯ, 3 У М. КИЄВІ	5 000 000
750	КАПІТАЛЬНИЙ РЕМОНТ ОБ'ЄКТІВ БЛАГОУСТРОЮ З ОБЛАШТУВАННЯМ МІСЦЯ ДЛЯ ПОЧЕСНИХ ПОХОВАНЬ НА ДІЛЯНЦІ 146 МІСЬКОГО КЛАДОВИЩА ПО ВУЛ. СТЕЦЕНКА, 18 В М. КИЄВІ	5 000 000
	ТРАНСПОРТ	**4 652 284 331**
751	РЕКОНСТРУКЦІЯ ОБ'ЄКТІВ КИЇВСЬКОЇ МІСЬКОЇ ДОЩОВОЇ КАНАЛІЗАЦІЇ КОМУНАЛЬНОЇ ВЛАСНОСТІ ТЕРИТОРІАЛЬНОЇ ГРОМАДИ МІСТА КИЄВА	200 000 000
752	БУДІВНИЦТВО ВЕЛИКОЇ ОКРУЖНОЇ ДОРОГИ НА ДІЛЯНЦІ ВІД ПРОСП. МАРШАЛА РОКОССОВСЬКОГО ДО ВУЛ. БОГАТИРСЬКОЇ З БУДІВНИЦТВОМ ТРАНСПОРТНОЇ РОЗВ'ЯЗКИ В РІЗНИХ РІВНЯХ	65 000 000
753	БУДІВНИЦТВО ПІД'ЇЗНОЇ АВТОМОБІЛЬНОЇ ДОРОГИ ВІД ПРОСП. ЛОБАНОВСЬКОГО (ЧЕРВОНОЗОРЯНОГО ПРОСПЕКТУ) (ПОБЛИЗУ ПРИМИКАННЯ ВУЛ. ВОЛОДИМИРА БРОЖКА (ВУЛ. КІРОВОГРАДСЬКОЇ) ДО МІЖНАРОДНОГО АЕРОПОРТУ «КИЇВ» (ЖУЛЯНИ) У СОЛОМ'ЯНСЬКОМУ РАЙОНІ МІСТА КИЄВА)	350 000 000
754	РЕКОНСТРУКЦІЯ ВУЛ. СТЕЦЕНКА ВІД ПРОСПЕКТУ ПАЛЛАДІНА ДО ІНТЕРНАЦІОНАЛЬНОЇ ПЛОЩІ ВКЛЮЧНО З ЛІКВІДАЦІЄЮ КІЛЬЦЕВОГО РУХУ ТРАНСПОРТУ НА ПЕРЕТИНІ ВУЛ. СТЕЦЕНКА З ВУЛ. ТУПОЛЄВА ТА ВУЛ.СТЕЦЕНКА З ВУЛ.ЩЕРБАКОВА У М.КИЄВІ	100 000 000
755	РЕКОНСТРУКЦІЯ ШЛЯХОПРОВОДУ НА ПЕРЕТИНІ ВУЛ. БУДІВЕЛЬНИКІВ З БРОВАРСЬКИМ ПРОСПЕКТОМ І СВЯТОШИНО-БРОВАРСЬКОЮ ЛІНІЄЮ МЕТРОПОЛІТЕНУ БІЛЯ СТАНЦІЇ МЕТРО «ДАРНИЦЯ»	115 000 000
756	БУДІВНИЦТВО ПОДІЛЬСЬКОГО МОСТОВОГО ПЕРЕХОДУ ЧЕРЕЗ Р. ДНІПРО У М. КИЄВІ	183 628 000

1	2	3
757	РЕКОНСТРУКЦІЯ ТРАНСПОРТНОЇ РОЗВ'ЯЗКИ НА ПЕРЕТИНІ ПРОСПЕКТУ ПЕРЕМОГИ З ВУЛ. ГЕТЬМАНА У СОЛОМ'ЯНСЬКОМУ ТА ШЕВЧЕНКІВСЬКОМУ РАЙОНАХ М. КИЄВА	50 000 000
758	РЕКОНСТРУКЦІЯ АВТОМОБІЛЬНОГО ТА ТРАМВАЙНОГО ШЛЯХОПРОВОДІВ БІЛЯ СТАНЦІЇ МЕТРОПОЛІТЕНУ 'БЕРЕСТЕЙСЬКА' У ШЕВЧЕНКІВСЬКОМУ РАЙОНІ	20 000 000
759	РЕКОНСТРУКЦІЯ ШЛЯХОПРОВОДУ ХАРКІВСЬКОГО ЧЕРЕЗ ЗАЛІЗНІЧНІ КОЛІЇ НА ХАРКІВСЬКОМУ ШОСЕ	20 000 000
760	БУДІВНИЦТВО ДІЛЬНИЦІ СИРЕЦЬКО-ПЕЧЕРСЬКОЇ ЛІНІЇ МЕТРОПОЛІТЕНУ ВІД СТАНЦІЇ «СИРЕЦЬ» НА ЖИТЛОВИЙ МАСИВ ВИНОГРАДАР З ЕЛЕКТРОДЕПО У ПОДІЛЬСЬКОМУ РАЙОНІ	685 521 000
761	РЕКОНСТРУКЦІЯ СИСТЕМИ АВТОМАТИЧНОЇ ПОЖЕЖНОЇ СИГНАЛІЗАЦІЇ НА ОБ'ЄКТАХ МЕТРОПОЛІТЕНУ З ОСНАЩЕННЯМ СИСТЕМАМИ ПРОТИПОЖЕЖНОГО ЗАХИСТУ ЕСКАЛАТОРНИХ КОМПЛЕКСІВ СТАНЦІЙ	42 346 000
762	БУДІВНИЦТВО ВЕСТИБЮЛІВ СТАНЦІЇ «ЛЬВІВСЬКА БРАМА» СИРЕЦЬКО-ПЕЧЕРСЬКОЇ ЛІНІЇ МЕТРОПОЛІТЕНУ У ШЕВЧЕНКІВСЬКОМУ РАЙОНІ М. КИЄВА	12 675 000
763	БУДІВНИЦТВО ПОДІЛЬСЬКО-ВИГУРІВСЬКОЇ ЛІНІЇ КИЇВСЬКОГО МЕТРОПОЛІТЕНУ ВІД КІЛЬЦЕВОЇ ДОРОГИ НА ЖИТЛОВИЙ МАСИВ ВИГУРІВЩИНА-ТРОЄЩИНА З ЕЛЕКТРОДЕПО	21 125 000
764	РЕСТАВРАЦІЯ З ПРИСТОСУВАННЯМ ДЛЯ СУЧАСНОГО ВИКОРИСТАННЯ СТАНЦІЇ «ВОКЗАЛЬНА» СВЯТОШИНСЬКО-БРОВАРСЬКОЇ ЛІНІЇ КИЇВСЬКОГО МЕТРОПОЛІТЕНУ ТА БУДІВНИЦТВО ДРУГОГО ВЕСТИБЮЛЯ У СОЛОМ'ЯНСЬКОМУ РАЙОНІ	5 000 000
765	БУДІВНИЦТВО ІІ ПУСКОВОГО КОМПЛЕКСУ ЕЛЕКТРОДЕПО «ХАРКІВСЬКЕ» СИРЕЦЬКО-ПЕЧЕРСЬКОЇ ЛІНІЇ МЕТРОПОЛІТЕНУ В М. КИЄВІ (ДІЛЬНИЦЯ СИРЕЦЬКО-ПЕЧЕРСЬКОЇ ЛІНІЇ МЕТРОПОЛІТЕНУ В М. КИЄВІ ВІД СТАНЦІЇ «ХАРКІВСЬКА» ДО ХАРКІВСЬКОЇ ПЛОЩІ З ЕЛЕКТРОДЕПО «ХАРКІВСЬКЕ»)	6 338 000
766	БУДІВНИЦТВО СВІТЛОФОРНОГО ОБ'ЄКТУ ПО ВУЛ. МИКОЛИ ЗАКРЕВСЬКОГО – БУЛЬВ. ВОЛОДИМИРА ВИСОЦЬКОГО, 59/1 У ДЕСНЯНСЬКОМУ РАЙОНІ М. КИЄВА	7 190 000
767	БУДІВНИЦТВО СВІТЛОФОРНОГО ОБ'ЄКТУ ПО ВУЛ. КУБАНСЬКОЇ УКРАЇНИ (ВУЛ. МАРШАЛА ЖУКОВА) – ВУЛ. ВУЛ. МИКОЛИ МАТЕЮКА У ДЕСНЯНСЬКОМУ РАЙОНІ М. КИЄВА	5 404 000
768	БУДІВНИЦТВО СВІТЛОФОРНОГО ОБ'ЄКТУ ПО ПРОСП. ЛІСОВИЙ, 4, 6 У ДЕСНЯНСЬКОМУ РАЙОНІ М. КИЄВА	6 588 000
769	БУДІВНИЦТВО СВІТЛОФОРНОГО ОБ'ЄКТУ ПО ВУЛ. КРАКІВСЬКА – ВУЛ. БАЖОВА У ДНІПРОВСЬКОМУ РАЙОНІ М. КИЄВА	4 582 000
770	БУДІВНИЦТВО СВІТЛОФОРНОГО ОБ'ЄКТУ ПО ПРОСП. ОБОЛОНСЬКИЙ, 15 У ОБОЛОНСЬКОМУ РАЙОНІ М. КИЄВА	3 700 000
771	БУДІВНИЦТВО СВІТЛОФОРНОГО ОБ'ЄКТУ ПО ПРОСП. ОБОЛОНСЬКИЙ, 20 У ОБОЛОНСЬКОМУ РАЙОНІ М. КИЄВА	3 700 000
772	БУДІВНИЦТВО СВІТЛОФОРНОГО ОБ'ЄКТУ ПО ПРОСП. ОБОЛОНСЬКИЙ, 21 У ОБОЛОНСЬКОМУ РАЙОНІ М. КИЄВА	3 700 000

1	2	3
773	БУДІВНИЦТВО СВІТЛОФОРНОГО ОБ'ЄКТУ ПО ПРОСП. ОБОЛОНСЬКИЙ, 28 У ОБОЛОНСЬКОМУ РАЙОНІ М. КИЄВА	3 700 000
774	БУДІВНИЦТВО СВІТЛОФОРНОГО ОБ'ЄКТУ ПО ВУЛ. МОСТИЦЬКА – ВУЛ. ЗАМКОВЕЦЬКА У ПОДІЛЬСЬКОМУ РАЙОНІ М. КИЄВА	5 953 000
775	БУДІВНИЦТВО СВІТЛОФОРНОГО ОБ'ЄКТУ ПО БУЛЬВ. ВАЦЛАВА ГАВЕЛА, 40-А У СОЛОМ'ЯНСЬКОМУ РАЙОНІ М. КИЄВА	3 726 000
776	БУДІВНИЦТВО СВІТЛОФОРНОГО ОБ'ЄКТУ ПО БУЛЬВ. ЛЕСІ УКРАЇНКИ, 26 У ПЕЧЕРСЬКОМУ РАЙОНІ М. КИЄВА	700 000
777	РЕКОНСТРУКЦІЯ СВІТЛОФОРНОГО ОБ'ЄКТУ ПО ПРОСП. АКАДЕМІКА ГЛУШКОВА – АС «ПІВДЕННА» У ГОЛОСІЇВСЬКОМУ РАЙОНІ М. КИЄВА	5 784 000
778	РЕКОНСТРУКЦІЯ СВІТЛОФОРНОГО ОБ'ЄКТУ ПО ВУЛ. БРАТИСЛАВСЬКА, 50 У ДЕСНЯНСЬКОМУ РАЙОНІ М. КИЄВА	4 000 000
779	РЕКОНСТРУКЦІЯ СВІТЛОФОРНОГО ОБ'ЄКТУ ПО ВУЛ. НОВОКОСТЯНТИНІВСЬКА – ВУЛ. ОЛЕКСАНДРА АЛЯБ'ЄВА У ОБОЛОНСЬКОМУ РАЙОНІ М. КИЄВА	4 767 000
780	РЕКОНСТРУКЦІЯ СВІТЛОФОРНОГО ОБ'ЄКТУ ПО ВУЛ. ДОРОГОЖИЦЬКА – ВУЛ. СІМ'Ї ХОХЛОВИХ У ШЕВЧЕНКІВСЬКОМУ РАЙОНІ М. КИЄВА	8 402 000
781	РЕКОНСТРУКЦІЯ СВІТЛОФОРНОГО ОБ'ЄКТУ ПО ВУЛ. МИРОПІЛЬСЬКА - ПРОСП. АЛІШЕРА НАВОЇ У ДНІПРОВСЬКОМУ РАЙОНІ М. КИЄВА	700 000
782	БУДІВНИЦТВО МЕРЕЖІ ЗОВНІШНЬОГО ОСВІТЛЕННЯ ВУЛИЦІ ТРУХАНОВСЬКОЇ У ДНІПРОВСЬКОМУ ТА ДЕСНЯНСЬКОМУ РАЙОНАХ МІСТА КИЄВА	20 000 000
783	РЕКОНСТРУКЦІЯ МЕРЕЖ ЗОВНІШНЬОГО ОСВІТЛЕННЯ ВУЛ. В'ЯЧЕСЛАВА ЛИПИНСЬКОГО У ШЕВЧЕНКІВСЬКОМУ РАЙОНІ МІСТА КИЄВА	500 000
784	БУДІВНИЦТВО МЕРЕЖ ЗОВНІШНЬОГО ОСВІТЛЕННЯ МІКРОРАЙОНУ ОСОКОРКИ ПО ВУЛ. КОЛЕКТОРНІЙ	2 000 000
785	БУДІВНИЦТВО МЕРЕЖ ЗОВНІШНЬОГО ОСВІТЛЕННЯ МКР.БОРТНИЧІ	2 000 000
786	РЕКОНСТРУКЦІЯ ОБ'ЄКТІВ ДОРОЖНЬО-ТРАНСПОРТНОЇ ІНФРАСТРУКТУРИ ПО ВУЛ. ВАСИЛЬКІВСЬКІЙ	4 600 000
787	РЕКОНСТРУКЦІЯ ОБ'ЄКТІВ ДОРОЖНЬО-ТРАНСПОРТНОЇ ІНФРАСТРУКТУРИ НА ПЛОЩІ ПЕРЕМОГИ (ПЛОЩІ ГАЛИЦЬКІЙ) КОРИГУВАННЯ	3 896 000
788	РЕКОНСТРУКЦІЯ ТЯГОВОЇ ПІДСТАНЦІЇ КОМУНАЛЬНОГО ПІДПРИЄМСТВА «КИЇВПАСТРАНС» ТП-818, ВУЛ. ШОТА РУСТАВЕЛІ, 26А В ПЕЧЕРСЬКОМУ РАЙОНІ МІСТА КИЄВА	63 298 580
789	БУДІВНИЦТВО ВЕЛОСИПЕДНОЇ ДОРІЖКИ ПО ВЕЛОМАРШРУТУ «СОЛОМ'ЯНКА – ЦЕНТР» В М. КИЄВІ	5 000 000
790	БУДІВНИЦТВО ВЕЛОСИПЕДНОЇ ДОРІЖКИ ПО ВЕЛОМАРШРУТУ «ВИНОГРАДАР - ЦЕНТР» В М. КИЄВІ	3 000 000
791	РЕКОНСТРУКЦІЯ ТА БУДІВНИЦТВО ВУЛИЧНО-ДОРОЖНЬОЇ МЕРЕЖІ В ЧАСТИНІ ВЕЛОСИПЕДНОЇ ІНФРАСТРУКТУРИ ТА РЕКРЕАЦІЙНОГО МАРШРУТУ ЖИТЛОВИЙ МАСИВ ТРОЄЩИНА-ЦЕНТР	4 000 000

1	2	3
792	БУДІВНИЦТВО ВЕЛОСИПЕДНОЇ ДОРІЖКИ ПО ВЕЛОМАРШРУТУ «ТЕРЕМКИ - ЦЕНТР» В М. КИЄВІ	4 500 000
793	ВПРОВАДЖЕННЯ СИСТЕМИ ЗВАЖУВАННЯ В РУСІ (WIM)	91 970 550
794	БУДІВНИЦТВО СВІТЛОФОРНОГО ОБ'ЄКТУ ПО ВУЛ. ДЕНИСА АНТІПОВА (ВУЛ. СЛАВГОРОДСЬКА), 14 У ДАРНИЦЬКОМУ РАЙОНІ М. КИЄВА	700 000
795	БУДІВНИЦТВО СВІТЛОФОРНОГО ОБ'ЄКТУ ПО ВУЛ. ОНОРЕ ДЕ БАЛЬЗАКА, 55-Г - ВУЛ. МИКОЛИ ЛАВРУХІНА У ДЕСНЯНСЬКОМУ РАЙОНІ М. КИЄВА	700 000
796	БУДІВНИЦТВО СВІТЛОФОРНОГО ОБ'ЄКТУ ПО ВУЛ. КУБАНСЬКОЇ УКРАЇНИ (ВУЛ. МАРШАЛА ЖУКОВА), 28 У ДЕСНЯНСЬКОМУ РАЙОНІ М. КИЄВА	700 000
797	БУДІВНИЦТВО СВІТЛОФОРНОГО ОБ'ЄКТУ ПО ВУЛ. КНЯЗЯ РОМАНА МСТИСЛАВИЧА (ВУЛ. ГЕНЕРАЛА ЖМАЧЕНКА), 18 У ДНІПРОВСЬКОМУ РАЙОНІ М. КИЄВА	700 000
798	БУДІВНИЦТВО СВІТЛОФОРНОГО ОБ'ЄКТУ ПО ВУЛ. ЄВГЕНА КОНОВАЛЬЦЯ, 24 У ПЕЧЕРСЬКОМУ РАЙОНІ М. КИЄВА	700 000
799	БУДІВНИЦТВО СВІТЛОФОРНОГО ОБ'ЄКТУ ПО ВУЛ. АВІАКОНСТРУКТОРА АНТОНОВА - ВУЛ. ВОЛИНСЬКА У СОЛОМ'ЯНСЬКОМУ РАЙОНІ М. КИЄВА	700 000
800	БУДІВНИЦТВО СВІТЛОФОРНОГО ОБ'ЄКТУ ПО ВУЛ. УМАНСЬКА, 33 У СОЛОМ'ЯНСЬКОМУ РАЙОНІ М. КИЄВА	700 000
801	БУДІВНИЦТВО СВІТЛОФОРНОГО ОБ'ЄКТУ ПО ПРОСП. ПАВЛА ТИЧИНИ, 12 У ДНІПРОВСЬКОМУ РАЙОНІ М. КИЄВА	700 000
802	РЕКОНСТРУКЦІЯ СВІТЛОФОРНОГО ОБ'ЄКТУ ПО ПРОСП. НАУКИ - СТРАТЕГІЧНЕ ШОСЕ У ГОЛОСІЇВСЬКОМУ РАЙОНІ М. КИЄВА	700 000
803	РЕКОНСТРУКЦІЯ СВІТЛОФОРНОГО ОБ'ЄКТУ ПО ВУЛ. МИКОЛИ ЗАКРЕВСЬКОГО - РОНАЛЬДА РЕЙГАНА (ВУЛ. ТЕОДОРА ДРАЙЗЕРА) У ДЕСНЯНСЬКОМУ РАЙОНІ М. КИЄВА	700 000
804	РЕКОНСТРУКЦІЯ СВІТЛОФОРНОГО ОБ'ЄКТУ ПО ПРОСП. ВОСКРЕСЕНСЬКИЙ (БУЛЬВ. ПЕРОВА) - ВУЛ. АЛІШЕРА НАВОЇ У ДНІПРОВСЬКОМУ РАЙОНІ М. КИЄВА	700 000
805	РЕКОНСТРУКЦІЯ СВІТЛОФОРНОГО ОБ'ЄКТУ ПО ВУЛ. ДАНИЛА ЩЕРБАКІВСЬКОГО - ВУЛ. САЛЮТНА У ШЕВЧЕНКІВСЬКОМУ РАЙОНІ М. КИЄВА	700 000
806	НОВЕ БУДІВНИЦТВО МЕРЕЖІ ЗОВНІШНЬОГО ОСВІТЛЕННЯ ВУЛИЦІ ОЛЕНИ ПЧІЛКИ В ДАРНИЦЬКОМУ РАЙОНІ МІСТА КИЄВА	500 000
807	БУДІВНИЦТВО МЕРЕЖІ ЗОВНІШНЬОГО ОСВІТЛЕННЯ ВУЛИЦІ ЦЕНТРАЛЬНОЇ, САДОВОЇ В ДНІПРОВСЬКОМУ РАЙОНІ М. КИЄВА	500 000
808	РЕКОНСТРУКЦІЯ ДОРОЖНЬО-ВУЛИЧНОЇ МЕРЕЖІ У ПЕЧЕРСЬКОМУ РАЙОНІ (ПЛОЩА ЛЕСІ УКРАЇНКИ)	2 000 000
809	БУДІВНИЦТВО АПАРАТНО-ПРОГРАМНОГО КОМПЛЕКСУ ДЛЯ ОБМЕЖЕННЯ ЗАЇЗДУ АВТОТРАНСПОРТУ НА ПІВДЕННОМУ Ж/Д ВОКЗАЛІ	2 000 000
810	РЕКОНСТРУКЦІЯ ДІЛЯНКИ ТРОТУАРУ НА ВОКЗАЛЬНІЙ ПЛОЩІ В СОЛОМ'ЯНСЬКОМУ РАЙОНІ М.КИЄВА З УРАХУВАННЯМ ПРИНЦИПІВ ДОСТУПНОСТІ ТА ІНКЛЮЗИВНОСТІ	1 900 000
811	ПРИДБАННЯ СПЕЦІАЛІЗОВАНОЇ ТЕХНІКИ	22 025 000

1	2	3
812	КАПІТАЛЬНИЙ РЕМОНТ ПЕРЕГІННИХ ТУНЕЛІВ МІЖ СТАНЦІЯМИ «ТАРАСА ШЕВЧЕНКА» ТА «ПОЧАЙНА» ОБОЛОНСЬКО-ТЕРЕМКІВСЬКОЇ ЛІНІЇ КИЇВСЬКОГО МЕТРОПОЛІТЕНУ	205 000 000
813	КАПІТАЛЬНИЙ РЕМОНТ ПІДЗЕМНИХ СПОРУД НА ДІЛЬНИЦІ МІЖ СТАНЦІЯМИ «ПАЛАЦ СПОРТУ» ТА «ЛУК'ЯНІВСЬКА» СИРЕЦЬКО-ПЕЧЕРСЬКОЇ ЛІНІЇ МЕТРОПОЛІТЕНУ МІСТА КИЄВА	99 884 000
814	КАПІТАЛЬНИЙ РЕМОНТ ТУНЕЛІВ МЕТРОПОЛІТЕНУ (РОЗПОРЯДЖЕННЯ КМВА ВІД 29.08.2022 №7-ДСК, І ТА ІІІ ЧЕРГИ)	13 000 000
815	РЕСТАВРАЦІЯ З ПРИСТОСУВАННЯМ ДО УМОВ СУЧАСНОГО ВИКОРИСТАННЯ СПОРУДИ КИЇВСЬКОГО ФУНІКУЛЕРА (МИХАЙЛІВСЬКОГО МЕХАНІЧНОГО ПІДЙОМУ) НА ВУЛ. ПЕТРА САГАЙДАЧНОГО, 3 У ПОДІЛЬСЬКОМУ РАЙОНІ МІСТА КИЄВА	5 000 000
816	КАПІТАЛЬНИЙ РЕМОНТ СТАНЦІЇ 'АКАДЕМІКА ШАЛІМОВА' ЛІНІЇ ШВИДКІСНОГО ТРАМВАЮ ВІД ВУЛ. СТАРОВОКЗАЛЬНА ДО ВЕЛИКОЇ КІЛЬЦЕВОЇ ДОРОГИ У М. КИЄВІ	15 000 000
817	КАПІТАЛЬНИЙ РЕМОНТ ШЛЯХОПРОВОДУ НА ПЕРЕТИНІ ВУЛ. НОВОКОСТЯНТИНІВСЬКОЇ З ПІДЇЗНИМИ ЗАЛІЗНИЧНИМИ КОЛІЯМИ ПО ВУЛ. ПОРТОВІЙ ТА ДВОМА АВТОПРОЇЗДАМИ В М. КИЄВІ	40 000 000
818	КАПІТАЛЬНИЙ РЕМОНТ ШЛЯХОПРОВОДУ ПО ВУЛ. ДРАЙЗЕРА ЧЕРЕЗ КОЛІЇ ШВИДКІСНОГО ТРАМВАЮ	50 000 000
819	КАПІТАЛЬНИЙ РЕМОНТ ШЛЯХОПРОВОДУ ЧЕРЕЗ ЗАЛІЗНИЧНУ КОЛІЮ ДІЛЯНКИ КИЇВ-ПЕТРІВКА-КИЇВСЬКА ГЕС ПО ВУЛ. ПОЛЯРНІЙ	35 000 000
820	РЕСТАВРАЦІЯ З ПРИСТОСУВАННЯМ АВТОПРОЇЗДІВ МОСТУ МЕТРО ЧЕРЕЗ Р. ДНІПРО (ПРОТИАВАРІЙНІ РОБОТИ)	200 000 000
821	КАПІТАЛЬНИЙ РЕМОНТ ШЛЯХОПРОВОДУ №2 НА ПЕРЕТИНІ МАГІСТРАЛІ БЕЗПЕРЕРВНОГО РУХУ ТА СТРАТЕГІЧНОГО ШОСЕ	5 000 000
822	КАПІТАЛЬНИЙ РЕМОНТ МОСТУ АВТОДОРОЖНЬОГО №6 ЧЕРЕЗ РУСАНІВСЬКИЙ КАНАЛ, ЩО З'ЄДНУЄ ВУЛ. ПЛЕХАНОВА З ВУЛ. ЕНТУЗІАСТІВ	20 000 000
823	КАПІТАЛЬНИЙ РЕМОНТ ШЛЯХОПРОВОДУ БІЛЯ СТАНЦІЇ МЕТРО «ОСОКОРКИ» ПО ПРОСПЕКТУ МИКОЛИ БАЖАНА В М. КИЄВІ	100 000 000
824	КАПІТАЛЬНИЙ РЕМОНТ ШЛЯХОПРОВОДУ №1 НА ПЕРЕТИНІ МАГІСТРАЛІ БЕЗПЕРЕРВНОГО РУХУ ТА СТРАТЕГІЧНОГО ШОСЕ	20 000 000
825	КАПІТАЛЬНИЙ РЕМОНТ ШЛЯХОПРОВОДУ В СКЛАДІ ТРАНСПОРТНОЇ РОЗВ'ЯЗКИ НА ПЕРЕТИНІ ВУЛ. МИРОПІЛЬСЬКОЇ З БРОВАРСЬКИМ ПРОСПЕКТОМ І СВЯТОШИНО-БРОВАРСЬКОЮ ЛІНІЄЮ МЕТРОПОЛІТЕНУ БІЛЯ СТАНЦІЇ МЕТРО «ЧЕРНІГІВСЬКА»	100 000 000
826	КАПІТАЛЬНИЙ РЕМОНТ ТРАНСПОРТНОГО ВУЗЛА НА ПЕРЕТИНІ ПРОСП. ПОВІТРЯНИХ СИЛ З ВУЛ. БОРЩАГІВСЬКОЮ ТА ВУЛ. ЖИЛЯНСЬКОЮ В СОЛОМЯНСЬКОМУ ТА ШЕВЧЕНКІВСЬКОМУ РАЙОНАХ М. КИЄВА	10 000 000
827	КАПІТАЛЬНИЙ РЕМОНТ ШЛЯХОПРОВОДУ НА ЛИБІДСЬКІЙ ПЛОЩІ В М. КИЄВІ	15 000 000
828	КАПІТАЛЬНИЙ РЕМОНТ ШЛЯХОПРОВОДУ НА ПЕРЕТИНІ ВУЛ. М. БОЙЧУКА З ЗАЛІЗНИЦЕЮ СТАНЦІЇ «КИЇВ МОСЬКОВСЬКИЙ»	8 000 000

1	2	3
829	КАПІТАЛЬНИЙ РЕМОНТ ШЛЯХОПРОВОДУ ТРАМВАЙНОГО НА ПЕРЕТИНІ ВУЛ. ДОБРИНІНСЬКОЇ З ЗАЛІЗНИЧНИМИ КОЛІЯМИ КИЇВ –ПЕТРІВКА - КИЇВСЬКА ГЕС	5 000 000
830	КАПІТАЛЬНИЙ РЕМОНТ ШЛЯХОПРОВОДУ НА ПЕРЕТИНІ ВУЛ. ДОБРИНІНСЬКОЇ ТА ВУЛ. БОГАТИРСЬКОЮ	5 000 000
831	КАПІТАЛЬНИЙ РЕМОНТ ШЛЯХОПРОВОДУ ПО ВУЛ. СЕРЖА ЛИФАРЯ ЧЕРЕЗ КОЛІЇ ШВИДКІСНОГО ТРАМВАЯ	3 700 000
832	КАПІТАЛЬНИЙ РЕМОНТ ДОЩОВОЇ КАНАЛІЗАЦІЇ ПО ВУЛ. УМАНСЬКІЙ ВІД ВУЛ.СВІТЛИЧНОГО ДО БУЛЬВ. ЧОКОЛІВСЬКОГО	10 000 000
833	КАПІТАЛЬНИЙ РЕМОНТ ВУЛ. БОГАТИРСЬКОЇ В ОБОЛОНСЬКОМУ РАЙОНІ	202 422 000
834	КАПІТАЛЬНИЙ РЕМОНТ ВУЛ. ГЕРОЇВ МАРІУПОЛЯ З КІЛЬЦЕВОЮ РОЗВ'ЯЗКОЮ НА ПЕРЕТИНІ З ВУЛ. ДОКІЇ ГУМЕННОЇ У ГОЛОСІЇВСЬКОМУ РАЙОНІ М.КИЄВА	80 000 000
835	КАПІТАЛЬНИЙ РЕМОНТ ВУЛ. МІСЬКОЇ ВІД ПРОСП. ПАЛЛАДІНА ДО ДОРОГИ КИЇВ-ГОСТОМЕЛЬ	98 000 000
836	КАПІТАЛЬНИЙ РЕМОНТ ПРОСП. СВОБОДИ ВІД ПРОСП. ПРАВДИ ДО ПРОСП. ПОРИКА	140 412 161
837	КАПІТАЛЬНИЙ РЕМОНТ ВУЛ. СВЯТОШИНСЬКОЇ ВІД ВУЛ. ЖМЕРИНСЬКОЇ ДО ПРОСП. ПЕРЕМОГИ	40 000 000
838	КАПІТАЛЬНИЙ РЕМОНТ ПРОСПЕКТУ ЛОБАНОВСЬКОГО У СОЛОМ'ЯНСЬКОМУ РАЙОНІ М. КИЄВА	100 000 000
839	КАПІТАЛЬНИЙ РЕМОНТ ХАРКІВСЬКОГО ШОСЕ У ДНІПРОВСЬКОМУ ТА ДАРНИЦЬКОМУ РАЙОНАХ	200 000 000
840	КАПІТАЛЬНИЙ РЕМОНТ ТРОТУАРУ ПО НЕПАРНІЙ СТОРОНІ ВУЛ. ГЕРОЇВ ОБОРОНИ ВІД ВУЛ.ВИСТАВКОВОЇ ДО БУДІВЛІ ЗА АДРЕСОЮ ВУЛ. ГЕРОЇВ ОБОРОНИ 17 КОРПУС № 2	1 000 000
841	КАПІТАЛЬНИЙ РЕМОНТ ПОКРИТТЯ ПРОЇЖДЖОЇ ЧАСТИНИ ТА ТРОТУАРУ В МЕЖАХ ПІШОХІДНОГО МАРШРУТУ МІЖ ВУЛ. ХРЕЩАТИК ТА ВУЛ. ВЕЛИКОЮ ВАСИЛЬКІВСЬКОЮ З ВЛАШТУВАННЯМ БЕЗБАР'ЄРНОГО ПІШОХІДНОГО ЗВ'ЯЗКУ З БУЛЬВАРНОЮ ЧАСТИНОЮ БУЛЬВ. Т. ШЕВЧЕНКА У ШЕВЧЕНКІВСЬКОМУ РАЙОНІ М. КИЄВА	5 400 000
842	КАПІТАЛЬНИЙ РЕМОНТ ПІДЗЕМНОГО ПІШОХІДНОГО ПЕРЕХОДУ НА ПЛОЩІ УКРАЇНСЬКИХ ГЕРОЇВ У ШЕВЧЕНКІВСЬКОМУ РАЙОНІ М. КИЄВА	5 000 000
843	КАПІТАЛЬНИЙ РЕМОНТ ВУЛ. ДМИТРІВСЬКОЇ У ШЕВЧЕНКІВСЬКОМУ РАЙОНІ М. КИЄВА	3 000 000
844	КАПІТАЛЬНИЙ РЕМОНТ ВУЛ. ЮЛІЇ ЗДАНОВСЬКОЇ ВІД ВУЛ. МИХАЙЛА СТЕЛЬМАХА ДО ВУЛ. САМІЙЛА КІШКИ У ГОЛОСІЇВСЬКОМУ РАЙОНІ МІСТА КИЄВА	5 000 000
845	КАПІТАЛЬНИЙ РЕМОНТ ВУЛ. МИЛОСЛАВСЬКОЇ ВІД ВУЛ. ОНОРЕ ДЕ БАЛЬЗАКА ДО ВУЛ. МИКОЛИ ЗАКРЕВСЬКОГО У ДЕСНЯНСЬКОМУ РАЙОНІ М. КИЄВА	68 100 000
846	ПРИВАТНИЙ СЕКТОР «ЗВІРИНЕЦЬ» ПВ-1249, ПВ-1217, ПВ-1206, ПВ-1856, ПВ-1250, ПВ-1251 В МЕЖАХ ВУЛИЦЬ БАСТІОННОЇ, САДОВО-БОТАНІЧНОЇ, ЗВІРИНЕЦЬКОЇ, ВІЛЬШАНСЬКОЇ ТА ЗАЛІЗНИЧНОГО ШОСЕ У ПЕЧЕРСЬКОМУ РАЙОНІ М. КИЄВА	8 037 970

1	2	3
847	ПРИВАТНИЙ СЕКТОР «ЖОВТНЕВЕ» В МЕЖАХ ВУЛИЦЬ МЕЛЬНИЧЕНКА, БЕТХОВЕНА, ЖМЕРИНСЬКОЇ, МІЖНАРОДНОЇ ПВ 2437, 2640 В СВЯТОШИНСЬКОМУ РАЙОНІ М. КИЄВА	4 800 100
848	ПРИВАТНИЙ СЕКТОР «МИШОЛОВКА» В МЕЖАХ ВУЛИЦЬ КИТАЇВСЬКОЇ, ЯГІДНОЇ, ЗОЛОТОНІСЬКОЇ, АРМІЙСЬКОЇ, ЗАКАРПАТСЬКОЇ, ВЕСНЯНОЇ ТА ПРОСПЕКТУ НАУКИ В ГОЛОСІЇВСЬКОМУ РАЙОНІ М. КИЄВА (*ВИКОНАННЯ В 2 РОКИ 2025-2026 РОКИ)	22 576 000
849	ПРИВАТНИЙ СЕКТОР «ОЛЕКСАНДРІВСЬКА СЛОБОДА» В МЕЖАХ ВУЛИЦЬ А. ГОЛОВКА, БОЖКІВ ЯР, СЕМЕНІВСЬКОЇ, МОНТАЖНИКІВ, НЕЧУЯ-ЛЕВИЦЬКОГО, МЕДВИНСЬКОЇ, В. БРОЖКА, ОЛЕКСІЇВСЬКОЇ, АЗОВСЬКОЇ, ДАЧНОЇ, ЛУГАНСЬКОЇ ТА ПРОСПЕКТУ В. ЛОБАНОВСЬКОГО ПВ-6334, ПВ-6320, ПВ-6963, ПВ-6932, ПВ-6425, ПВ-6932 У СОЛОМ'ЯНСЬКОМУ РАЙОНІ М. КИЄВА (*ВИКОНАННЯ В 2 РОКИ 2025-2026 РОКИ)	18 508 600
850	ПРИВАТНИЙ СЕКТОР «С. ВІТА-ЛИТОВСЬКА» В МЕЖАХ ВУЛИЦЬ ПЕРЕДОВОЇ, ЛІСОВОДНОЇ, ЛІСНИЧОЇ, ЛЮТНЕВОЇ, ПРОВУЛКУ ЗАЛУЖНОГО, СТОЛИЧНОГО ШОСЕ ТА ДНІПРОВСЬКОГО ШОСЕ В ГОЛОСІЇВСЬКОМУ РАЙОНІ М. КИЄВА (*ВИКОНАННЯ В 2 РОКИ 2025-2026 РОКИ)	15 296 500
851	МКРН «НИВКИ» (ВУЛ. БАЛАКЛІЇВСЬКА, ВОВЧОГІРСЬКА, МАГІСТРАЛЬНА, КАЛИНОВА, СОНЯЧНА, ПАРАДЖАНОВА, ЗАБІЛИ, ЧЕРНЯХОВСЬКОГО, ЗЕЛЕНОГО КЛИНУ, ЧЕРКАСЬКА, ЖАБОТИНСЬКОГО, ПРОВ. ПЕТРІВА, ВОВЧОГІРСЬКИЙ, ФУЗИКІВ, ЯЛОВОГО, САЛЮТНИЙ, САЛЮТНИЙ ПРОЇЗД) У ШЕВЧ. Р-НІ М. КИЄВА (*ВИКОНАННЯ В 2 РОКИ 2025-2026 РОКИ)	22 472 400
852	ВУЛ. ДНІПРОВОДСЬКА, ПВ-3270, В ОБОЛОНСЬКОМУ РАЙОНІ М. КИЄВА	5 683 800
853	ВУЛ. ЛУК'ЯНІВСЬКА, ПВ-8211 В ШЕВЧЕНКІВСЬКОМУ РАЙОНІ М. КИЄВА (*ВИКОНАННЯ В 2 РОКИ 2025-2026 РОКИ)	3 294 700
854	ВУЛ. НОВОКОСТЯНТИНІВСЬКА, ПВ-3258, ПВ-3217, ПВ-3518 В ОБОЛОНСЬКОМУ ТА ПОДІЛЬСЬКОМУ РАЙОНАХ М. КИЄВА (*ПРОЄКТ - 2025; БУД РОБОТИ - 2026 РОКИ)	12 845 600
855	ВУЛ САРАТОВСЬКА (БУЛ. ПАВЛА ВІРСЬКОГО), ПВ-8333, ПВ-8542, У ШЕВЧЕНКІВСЬКОМУ РАЙОНІ М. КИЄВА	8 729 500
856	ВУЛ. СТАРОБОРИСПІЛЬСЬКА ПВ-4280, ПВ-4279, У ДАРНИЦЬКОМУ РАЙОНІ М. КИЄВА	16 834 400
857	НАБЕРЕЖНО-ПЕЧЕРСЬКА ДОРОГА, ПВ-1693, ПВ-1694, ПВ-1014 У ГОЛОСІЇВСЬКОМУ ТА ПЕЧЕРСЬКОМУ РАЙОНАХ М.КИЄВА	9 453 600
858	ВУЛ. ЛАВРСЬКА З ПРИБУДИНКОВИМИ ТЕРИТОРІЯМИ, ПВ-1247, ПВ-1209, ПВ-1834, ПВ-1044, ПВ-1040 В ПЕЧЕРСЬКОМУ РАЙОНІ МІСТА КИЄВА (В ТОМУ ЧИСЛІ ЧИСЛІ ПРОЄКТУВАННЯ 1000 ТИС. ГРН)	14 857 000
859	ВУЛ. МИХАЙЛА ОМЕЛЯНОВИЧА-ПАВЛЕНКА З ПРИБУДИНКОВИМИ ТЕРИТОРІЯМИ, ПВ-1915 В ПЕЧЕРСЬКОМУ РАЙОНІ МІСТА КИЄВА	4 761 000
860	ВУЛ. МИКОЛИ АМОСОВА, ПВ-6335 В СОЛОМ'ЯНСЬКОМУ РАЙОНІ М.КИЄВА	2 125 000
861	ВУЛ. ОРЕСТА ЛЕВИЦЬКОГО, ПВ-5562, ПВ-5459, ПВ-5234 У ДЕСНЯНСЬКОМУ РАЙОНІ М. КИЄВА	8 073 000
862	ВУЛ. СИРЕЦЬКА, ПВ 3271, ПВ-8485, ПВ-8792, В ПОДІЛЬСЬКОМУ ТА ОБОЛОНСЬКОМУ РАЙОНАХ МІСТА КИЄВА	5 738 000

1	2	3
863	МІКРОРАЙОН ОБМЕЖЕНИЙ БУЛЬВ. ЛЕСІ УКРАЇНКИ, ВУЛИЦЯМИ КНЯЗІВ ОСТРОЗЬКИХ, ГЕНЕРАЛА АЛМАЗОВА, МЕЧНІКОВА ТА КЛОВСЬКИМ УЗВОЗОМ, ПВ-1022, ПВ-1093, ПВ-1471, ПВ-1385 В ПЕЧЕРСЬКОМУ РАЙОНІ МІСТА КИЄВА	36 873 000
864	ПІДХОДИ ТА ПІД'ЇЗДИ ДО ПІВДЕННОГО ВОКЗАЛУ (ВУЛ. СІЧЕСЛАВСЬКА, ГЕОРГІЯ КІРПИ, ІВАНА ОГІЄНКА), ПВ-6714, ПВ-6315 В СОЛОМ'ЯНСЬКОМУ РАЙОНІ М. КИЄВА	18 600 000
865	ПЛОЩА ПРИВОКЗАЛЬНА, ПВ-4393, ПВ-4170 У ДАРНИЦЬКОМУ РАЙОНІ М. КИЄВА (*ВИКОНАННЯ В 2 РОКИ 2025-2026 РОКИ)	728 600
866	ПРИВАТНИЙ СЕКТОР «АВІАМІСТЕЧКО» ПВ-2388, ПВ-2075, ПВ-2523 В СВЯТОШИНСЬКОМУ РАЙОНІ МІСТА КИЄВА	14 713 000
867	ПРИВАТНИЙ СЕКТОР ОБМЕЖЕНИЙ ВУЛ. АКАДЕМІКА БУЛАХОВСЬКОГО, ПРОСП. АКАДЕМІКА ПАЛЛАДІНА, ВУЛ. АКАДЕМІКА ЄФРЕМОВА, ВУЛ. ВОЛОДИМИРА НАУМОВИЧА, ПВ-2446, ПВ-2453, ПВ-2512, ПВ-2586 У СВЯТОШИНСЬКОМУ РАЙОНІ МІСТА КИЄВА	20 310 000
868	ПРИВАТНИЙ СЕКТОР ОБМЕЖЕНИЙ ВУЛ. РОБІТНИЧА, ВУЛ. ОЛЕГА МУДРАКА, ВАСИЛЯ СТЕФАНИКА ПВ-2317, ПВ-2808, ПВ-2092, ПВ-2517 У СВЯТОШИНСЬКОМУ РАЙОНІ МІСТА КИЄВА (*ВИКОНАННЯ В 2 РОКИ 2025-2026 РОКИ)	9 745 100
869	ПРОСП. БРОВАРСЬКИЙ, ПВ-5952, ПВ-5197, ПВ-5947, ПВ-5820, ПВ-5206, ПВ-5207, ПВ-5517, ПВ-5698, ПВ-5616, ПВ-5210, ПВ-5593, ПВ-5801, ПВ-5208 У ДЕСНЯНСЬКОМУ ТА ДНІПРОВСЬКОМУ РАЙОНАХ М. КИЄВА	16 716 550
870	ПРОСП. ПОВІТРЯНИХ СИЛ, ВІД АЕРОПОРТУ «КИЇВ» ДО «ЖУЛЯНСЬКОГО ШЛЯХОПРОВОДУ», ПВ-6243, ПВ-6244, ПВ-6247 В СОЛОМ'ЯНСЬКОМУ РАЙОНІ М.КИЄВА	7 500 000
871	ЧОРНОБАЇВСЬКА ПЛОЩА, ПВ-2621 В СВЯТОШИНСЬКОМУ РАЙОНІ М. КИЄВА	3 796 500
872	КАПІТАЛЬНИЙ РЕМОНТ СТАНЦІЇ «РОМАНА ШУХЕВИЧА» ЛІНІЇ ШВИДКІСНОГО ТРАМВАЮ НА Ж/М ТРОЄЩИНА ВІД ВУЛ. МИЛОСЛАВСЬКА ДО ПЕРЕСАДОЧНОГО ВУЗЛА НА МІСЬКУ ЕЛЕКТРИЧКУ (РЕМОНТ КОНСТРУКЦІЙ СХОДІВ)	11 000 000
873	КАПІТАЛЬНИЙ РЕМОНТ КАБЕЛЬНОЇ МЕРЕЖІ ІЗ ЗАМІНОЮ КАБЕЛЮ 10КВ ПОДІЛЬСЬКА ПС – ТП1930(ПСТ 26) (3,0 КМ); 10КВ РП 289 – КУРЕНІВСЬКА ПС І С.Ш. (2,4 КМ) ; 10КВ РП 289 – КУРЕНІВСЬКА ПС ІІ С.Ш. (2,5 КМ); 10КВ РП 392 – ХІМІЧНА ПС (2,5 КМ)	25 563 500
874	КАПІТАЛЬНИЙ РЕМОНТ КОНТАКТНОЇ МЕРЕЖІ З ЗАМІНОЮ ОПОР ПРОСП. ПОВІТРЯНИХ СИЛ (ЕТАП 1; 230 ШТ.) ; ВУЛ. ВЕРХНІЙ ВАЛ, НИЖНІЙ ВАЛ (58 ШТ) ПР. ПОВІТРЯНИХ СИЛ (ЕТАП 2; 83 ШТ.)	54 190 500
875	КАПІТАЛЬНИЙ РЕМОНТ ТРАМВАЙНИХ КОЛІЙ ПО ВУЛ. КИРИЛІВСЬКА ВІД ВУЛ. ОЛЕНІВСЬКОЇ ДО ВУЛ. ЩЕКАВИЦЬКОЇ, ВКЛЮЧАЮЧИ КРИВУ	38 680 620
876	КАПІТАЛЬНИЙ РЕМОНТ ДІЛЯНКИ ГЛИБОЧИЦЬКОГО КОЛЕКТОРУ ДОЩОВОЇ КАНАЛІЗАЦІЇ НА ПЕРЕТИНІ ВУЛИЦЬ НИЖНІЙ ТА ВЕРХНІЙ ВАЛ ІЗ ВУЛИЦЕЮ ЖИТНЬОТОРЗЬКОЮ У ПОДІЛЬСЬКОМУ РАЙОНІ М. КИЄВА	5 000 000
877	КАПІТАЛЬНИЙ РЕМОНТ ДОЩОВОЇ КАНАЛІЗАЦІЇ ПО ПРОВ. КУРЕНІВСЬКОМУ ВІД ВУЛ. КУРЕНІВСЬКОЇ ДО ПРОВ. КУРЕНІВСЬКОГО,17	2 000 000

1	2	3
878	ВУЛ. НОВОСЕЛИЦЬКА, ПВ-1250 В ПЕЧЕРСЬКОМУ РАЙОНІ М.КИЄВА	780 000
879	ПРИБУДИНКОВІ ТЕРИТОРІЇ ЗА АДРЕСОЮ: БУЛЬВ. ВАЦЛАВА ГАВЕЛА 30/1, 32, 34, 34А, 34Б, 34В, 34Г, 36, 36А, 36Б, 36В, 38, 38В, 38Г, 42, 44; ВУЛ. ДОБРУСЬКА, ВУЛ. АКАДЕМІКА ПОТЕБНІ, ВУЛ. ЯНА РАЙНІСА, ВУЛ. ДАЛЕКА В СОЛОМ'ЯНСЬКОМУ РАЙОНІ М. КИЄВА	6 000 000
880	СЕЛИЩЕ ВОДОГІН, ПВ-3270 В ОБОЛОНСЬКОМУ РАЙОНІ М.КИЄВА	1 728 000
881	ВУЛ. МИКОЛИ ЛАВРУХІНА, ПВ-5452 В ДЕСНЯНСЬКОМУ РАЙОНІ М. КИЄВА	2 520 000
882	ПРИБУДИНКОВІ ТЕРИТОРІЇ ЗА АДРЕСАМИ: ВУЛ. СОЛОМ'ЯНСЬКА, 19,21 - ВУЛ. РОМАНА РАТУШНОГО 12,14,16,18, ПВ-6302 В СОЛОМ'ЯНСЬКОМУ РАЙОНІ, М КИЄВА	1 330 000
883	ВУЛ. КАТЕРИНИ ГРУШЕВСЬКОЇ, ПВ-6456 В ГОЛОСІЇВСЬКОМУ РАЙОНІ М. КИЄВА	1 248 000
884	ВУЛ. КОНОТОПСЬКА, ПВ-6511, ПВ-6256 В ГОЛОСІЇВСЬКОМУ РАЙОНІ М.КИЄВА (ЗАБУТА ВУЛ. З П.С. ЦИМБАЛІВ ЯР)	416 000
885	ВУЛ. БОРИСОГЛІБСЬКА, ПВ-8130 У ПОДІЛЬСЬКОМУ РАЙОНІ М. КИЄВА	1 400 000
886	ГАВАНСЬКИЙ МІСТ, ПВ-8234, ПВ-8236 В МІСТІ КИЄВІ	4 368 000
887	НАБЕРЕЖНО-РИБАЛЬСЬКА ДОРОГА, ПВ-3305, ПВ-3306, ПВ-3123, ПВ-3705, В ПОДІЛЬСЬКОМУ РАЙОНІ М. КИЄВА	590 000
888	ВУЛ. ОЛЕКСАНДРА КОНИСЬКОГО, ПВ-8252, ПВ-8054 У ШЕВЧЕНКІВСЬКОМУ РАЙОНІ М. КИЄВА	2 808 000
889	ВУЛИЦІ НИЖНІЙ ВАЛ ТА ВЕРХНІЙ ВАЛ (ВІД ВУЛ. ГЛИБОЧИЦЬКА ДО ВУЛ. КОСТЯНТИНІВСЬКА) ПВ-8132, ПВ-8506, ПВ-8129 В ПОДІЛЬСЬКОМУ РАЙОНІ М. КИЄВА	700 000
890	ПРИДБАННЯ КОМУНАЛЬНОЇ ТЕХНІКИ ТА ОБЛАДНАННЯ ДЛЯ ДОРОЖНЬОГО ГОСПОДАРСТВА	30 000 000
891	ПРИБАННЯ СПЕЦІАЛІЗОВАНОЇ ТЕХНІКИ ТА ОБЛАДНАННЯ ДЛЯ ЗАБЕЗПЕЧЕННЯ ЯКІСНОГО УТРИМАННЯ ОБ'ЄКТІВ ВУЛИЧНО-ДОРОЖНЬОЇ МЕРЕЖІ	18 500 000
892	ВПРОВАДЖЕННЯ ІНТЕЛЕКТУАЛЬНИХ СИСТЕМ	15 000 000
893	ПРИДБАННЯ ОБЛАДНАННЯ НА КАПІТАЛЬНИЙ РЕМОНТ СВІТЛОФОРНИХ ТА ІНШИХ ОБ'ЄКТІВ РЕГУЛЮВАННЯ ДОРОЖНЬОГО РУХУ З УРАХУВАННЯМ ПРИНЦИПІВ ДОСТУПНОСТІ ТА ІНКЛЮЗИВНОСТІ	11 154 500
	СОЦІАЛЬНА СФЕРА	**342 323 488**
894	БУДІВНИЦТВО СПОРУДИ ПОДВІЙНОГО ПРИЗНАЧЕННЯ (УКРИТТЯ) НА ТЕРИТОРІЇ КИЇВСЬКОГО ПАНСІОНАТУ ВЕТЕРАНІВ ПРАЦІ ЗА АДРЕСОЮ: М. КИЇВ, ВУЛ. КУБАНСЬКОЇ УКРАЇНИ, 2	14 700 482
895	РЕКОНСТРУКЦІЯ НЕЖИТЛОВОЇ БУДІВЛІ НА ВУЛИЦІ МИКОЛИ ЗАКРЕВСЬКОГО, 3 ДЛЯ СТВОРЕННЯ УМОВ ДЛЯ НАДАННЯ СОЦІАЛЬНИХ ТА РЕАБІЛІТАЦІЙНИХ ПОСЛУГ, ПОСЛУГ У СФЕРІ СОЦІАЛЬНОГО ЗАХИСТУ ГРОМАДЯН У ДЕСНЯНСЬКОМУ РАЙОНІ	25 000 000
896	РЕКОНСТРУКЦІЯ НЕЖИТЛОВОЇ БУДІВЛІ ЛІТ. «А-2» ПІД АДМІНІСТРАТИВНУ БУДІВЛЮ ДЛЯ НАДАННЯ СОЦІАЛЬНИХ ПОСЛУГ, ПОСЛУГ У СФЕРІ СОЦІАЛЬНОГО ЗАХИСТУ ГРОМАДЯН ЗА АДРЕСОЮ: М. КИЇВ, ВУЛИЦЯ МОСТИЦЬКА, БУДИНОК 20;	24 664 834

1	2	3
897	РЕКОНСТРУКЦІЯ НЕЖИТЛОВОЇ БУДІВЛІ ЛІТ. «А-2» ПІД АДМІНІСТРАТИВНУ БУДІВЛЮ ДЛЯ НАДАННЯ СОЦІАЛЬНИХ ПОСЛУГ, ПОСЛУГ У СФЕРІ СОЦІАЛЬНОГО ЗАХИСТУ ГРОМАДЯН ЗА АДРЕСОЮ: М. КИЇВ; ВУЛ. ПРАВДИ, 4.	5 335 166
898	РЕКОНСТРУКЦІЯ НЕЖИТЛОВОЇ БУДІВЛІ. ЛІТ. "А" ДЛЯ СТВОРЕННЯ УМОВ ДЛЯ НАДАННЯ СОЦІАЛЬНИХ ТА РЕАБІЛІТАЦІЙНИХ ПОСЛУГ, ПОСЛУГ У СФЕРІ СОЦІАЛЬНОГО ЗАХИСТУ ГРОМАДЯН НА ВУЛИЦІ ЯКУБА КОЛАСА, 8-А У СВЯТОШИНСЬКОМУ РАЙОНІ М.КИЄВА	69 405 800
899	РЕКОНСТРУКЦІЯ БУДІВЛІ ДЛЯ СТВОРЕННЯ ЦЕНТРУ КОМПЛЕКСНОЇ РЕАБІЛІТАЦІЇ ДЛЯ ДІТЕЙ ТА ОСІБ З ІНВАЛІДНІСТЮ НА ВУЛ. МИХАЙЛА ДОНЦЯ, 18-В	30 000 000
900	РЕКОНСТРУКЦІЯ БУДІВЛІ ТЕРИТОРІАЛЬНОГО ЦЕНТРУ СОЦІАЛЬНОГО ОБСЛУГОВУВАННЯ (НАДАННЯ СОЦІАЛЬНИХ ПОСЛУГ) ШЕВЧЕНКІВСЬКОГО РАЙОНУ М. КИЄВА ПІД СПОРУДУ ПОДВІЙНОГО ПРИЗНАЧЕННЯ З ВЛАСТИВОСТЯМИ ПРОТИВОРАДІАЦІЙНОГО УКРИТТЯ ЗА АДРЕСОЮ: ВУЛ. БІЛОРУСЬКА, 11 У ШЕВЧЕНКІВСЬКОМУ РАЙОНІ М. КИЄВА	1 550 000
901	РЕКОНСТРУКЦІЯ ПРИМІЩЕНЬ КИЇВСЬКОГО ПАНСІОНАТУ ВЕТЕРАНІВ ПРАЦІ ПІД СТВОРЕННЯ ВІДДІЛЕННЯ РЕАБІЛІТАЦІЇ З КІМНАТАМИ ДЛЯ ПРОВЕДЕННЯ ЗАХОДІВ СОЦІАЛЬНОЇ, ФІЗКУЛЬТУРНО-СПОРТИВНОЇ, ФІЗИЧНОЇ, ПСИХОЛОГІЧНОЇ РЕАБІЛІТАЦІЇ ЗА АДРЕСОЮ: ВУЛ. КУБАНСЬКОЇ УКРАЇНИ, 2	18 543 000
902	РЕКОНСТРУКЦІЯ БУДІВЛІ (ЛІТ. А) ПО ВУЛ. ГОЛОСІЇВСЬКА, 53 ДЛЯ СТВОРЕННЯ ЦЕНТРУ КОМПЛЕКСНОЇ РЕАБІЛІТАЦІЇ ДЛЯ ДІТЕЙ ТА ОСІБ З ІНВАЛІДНІСТЮ ГОЛОСІЇВСЬКОГО РАЙОНУ	5 000 000
903	БУДІВНИЦТВО ЗАХИСНОЇ СПОРУДИ, УКРИТТЯ МАЛОГО ГРУПОВОГО БУДИНКУ ДНІПРОВСЬКОГО РАЙОНУ М. КИЄВА ЗА АДРЕСОЮ: ПРОВ. БЕРЕЗНЕВИЙ, 1, БУД.2-А	1 000 000
904	КАПІТАЛЬНИЙ РЕМОНТ ПРИМІЩЕНЬ ТА НАЙПРОСТІШОГО УКРИТТЯ ЦЕНТРУ СОЦІАЛЬНОЇ РЕАБІЛІТАЦІЇ ОСІБ З ІНТЕЛЕКТУАЛЬНИМИ ТА ПСИХІЧНИМИ ПОРУШЕННЯМИЗА АДРЕСОЮ: М. КИЇВ, ВУЛ. МИРОПІЛЬСЬКА, 8	1 000 000
905	КАПІТАЛЬНИЙ РЕМОНТ ОБЄКТУ «ГРОМАДСЬКИЙ БУДИНОК» (ЛІТ.А) КОМУНАЛЬНОЇ БЮДЖЕТНОЇ УСТАНОВИ «КИЇВСЬКИЙ МІСЬКИЙ ЦЕНТР КОМПЛЕКСНОЇ ПІДТРИМКИ УЧАСНИКІВ БОЙОВИХ ДІЙ «КИЇВ МІЛІТАРІ ХАБ» ЗА АДРЕСОЮ МІСТО КИЇВ, ВУЛ.БАСТІОННА, 11	33 480 000
906	РЕСТАВРАЦІЙНИЙ РЕМОНТ ГРУПИ НЕЖИТЛОВИХ ПРИМІЩЕНЬ №1А ГРОМАДСЬКОГО ПРИЗНАЧЕННЯ, ВБУДОВАНИХ В ЖИТЛОВИЙ БУДИНОК КОМУНАЛЬНОЇ БЮДЖЕТНОЇ УСТАНОВИ «КИЇВСЬКИЙ МІСЬКИЙ ЦЕНТР КОМПЛЕКСНОЇ ПІДТРИМКИ УЧАСНИКІВ БОЙОВИХ ДІЙ «КИЇВ МІЛІТАРІ ХАБ»ЗА АДРЕСОЮ ВУЛИЦЯ ХРЕЩАТИК, БУДИНОК 25, МІСТО КИЇВ	4 258 220
907	КАПІТАЛЬНИЙ РЕМОНТ ПРИМІЩЕНЬ КИЇВСЬКОГО МІСЬКОГО ЦЕНТРУ СОЦІАЛЬНОЇ, ПСИХОЛОГІЧНОЇ, ПРОФЕСІЙНОЇ ТА ТРУДОВОЇ РЕАБІЛІТАЦІЇ «АСКОЛЬД» ЗА АДРЕСОЮ: М. КИЇВ. ВУЛ. ХАРКІВСЬКЕ ШОССЕ. 4А	8 317 743
908	КАПІТАЛЬНИЙ РЕМОНТ ЦЕНТРУ КОМПЛЕКСНОЇ РЕАБІЛІТАЦІЇ ОСІБ З ІНВАЛІДНІСТЮ ПО ВУЛ. ЧЕРВОНОЇ КАЛИНИ, 10-А	162 335
909	КАПІТАЛЬНИЙ РЕМОНТ ЦЕНТРУ КОМПЛЕКСНОЇ РЕАБІЛІТАЦІЇ ОСІБ З ІНВАЛІДНІСТЮ ВУЛ. ЗООЛОГІЧНА, 3	30 000 000

1	2	3
910	КАПІТАЛЬНИЙ РЕМОНТ ПОКРІВЛІ БУДІВЛІ ЦЕНТРУ СОЦІАЛЬНО-ПСИХОЛОГІЧНОЇ РЕАБІЛІТАЦІЇ ДІТЕЙ № 1 СЛУЖБИ У СПРАВАХ ДІТЕЙ ТА СІМ'Ї ЗА АДРЕСОЮ: ПР. ЧЕРВОНОЇ КАЛИНИ, 28-В	1 121 703
911	КАПІТАЛЬНИЙ РЕМОНТ ПРИМІЩЕНЬ СПЕЦІАЛІЗОВАНОГО БУДИНКУ ДЛЯ ВЕТЕРАНІВ ВІЙТИ ТА ПРАЦІ, ГРОМАДЯН ПОХИЛОГО ВІКУ ТА ІНВАЛІДІВ НА ВУЛ. БУДИЩАНСЬКІЙ, 4	2 000 000
912	КАПІТАЛЬНИЙ РЕМОНТ ПРИМІЩЕНЬ БУДІВЛІ КОМУНАЛЬНОЇ СОЦІАЛЬНОЇ УСТАНОВИ «КИЇВСЬКИЙ РЕАБІЛІТАЦІЙНИЙ КОМПЛЕКС ЗМІШАНОГО ТИПУ ДЛЯ ОСІБ З ІНВАЛІДНІСТЮ ВНАСЛІДОК ІНТЕЛЕКТУАЛЬНИХ ПОРУШЕНЬ» ЗА АДРЕСОЮ: М. КИЇВ, ВУЛ. СИВАСЬКА. 16	5 305 512
913	КАПІТАЛЬНИЙ РЕМОНТ ПОКРІВЛІ ГОСПОДАРСЬКОГО КОРПУСУ (ГАРАЖ, ПРАЛЬНЯ ТА КОТЕЛЬНЯ) ДАРНИЦЬКОГО ДИТЯЧОГО БУДИНКУ-ІНТЕРНАТУ ЗА АДРЕСОЮ: М. КИЇВ, ВУЛ. ЯЛИНКОВА, 58/60	3 674 063
914	КАПІТАЛЬНИЙ РЕМОНТ МОДУЛЬНОГО БУДИНКУ СВЯТОШИНСЬКОГО ДИТЯЧОГО БУДИНКУ-ІНТЕРНАТУ ЗА АДРЕСОЮ: М. КИЇВ, ВУЛ. М. КОТЕЛЬНІКОВА, 51	5 170 120
915	КАПІТАЛЬНИЙ РЕМОНТ ПОКРІВЛІ ТА ФАСАДУ СВЯТОШИНСЬКОГО ДИТЯЧОГО БУДИНКУ-ІНТЕРНАТУ ЗА АДРЕСОЮ: М. КИЇВ, ВУЛ. М. КОТЕЛЬНІКОВА, 51	627 217
916	ВИКОНАННЯ ПРОЄКТНИХ РОБІТ СИСТЕМИ ОПОВІЩЕННЯ ПРО ПОЖЕЖУ СВЯТОШИНСЬКОГО ДИТЯЧОГО БУДИНКУ-ІНТЕРНАТУ ЗА АДРЕСОЮ: М. КИЇВ, ВУЛ. М. КОТЕЛЬНІКОВА, 51	104 000
917	МОНТАЖ СИСТЕМИ ОПОВІЩЕННЯ ПРО ПОЖЕЖУ СВЯТОШИНСЬКОГО ДИТЯЧОГО БУДИНКУ-ІНТЕРНАТУ ЗА АДРЕСОЮ: М. КИЇВ, ВУЛ. М. КОТЕЛЬНІКОВА, 51	1 500 000
918	ОБЛАШТУВАННЯ СИСТЕМИ АВТОМАТИЧНОЇ ПОЖЕЖНОЇ СИГНАЛІЗАЦІЇ В ПРИМІЩЕННЯХ СХОВИЩА СВЯТОШИНСЬКОГО ДИТЯЧОГО БУДИНКУ-ІНТЕРНАТУ ЗА АДРЕСОЮ: М. КИЇВ, ВУЛ. М. КОТЕЛЬНІКОВА, 51	350 000
919	КАПІТАЛЬНИЙ РЕМОНТ ПОКРІВЛІ ХАРЧОБЛОКУ ЛІТ.-»Д» КИЇВСЬКОГО ГЕРІАТРИЧНОГО ПАНСІОНАТУ ЗА АДРЕСОЮ: М. КИЇВ, ВУЛ. УКРАЇНСЬКОГО ВІДРОДЖЕННЯ, 11	1 921 895
920	КАПІТАЛЬНИЙ РЕМОНТ ЛІФТА ПАСАЖИРСЬКОГО, В/П 320 КГ. НА 5 ЗУПИНОК, З ВИКОНАННЯМ БУДІВЕЛЬНО-МОНТАЖНИХ РОБІТ ПО ОБЛАШТУВАННЯ ЛІФТОВОЇ ШАХТИ (ОСНОВНИХ МЕХАНІЧНИХ ВУЗЛІВ, АГРЕГАТІВ ТА МЕТАЛОКОНСТРУКЦІЙ, КАБІНИ ЛІФТА) В ЖИТЛОВОМУ КОРПУСІ КИЇВСЬКОГО ГЕРІАТРИЧНОГО ПАНСІОНАТУ ЗА АДРЕСОЮ: М. КИЇВ, ВУЛ. УКРАЇНСЬКОГО ВІДРОДЖЕННЯ, 11	2 116 010
921	КАПІТАЛЬНИЙ РЕМОНТ М'ЯКОЇ ПОКРІВЛІ КОРПУСУ №1 НОВО-БІЛИЦЬКОГО ПСИХОНЕВРОЛОГІЧНОГО ІНТЕРНАТУ ЗА АДРЕСОЮ: М. КИЇВ, ВУЛ. ПІДЛІСНА, 8	1 640 575
922	КАПІТАЛЬНИЙ РЕМОНТ СИСТЕМИ КАНАЛІЗАЦІЇ ХАРЧОБЛОКУ З ВЛАШТУВАННЯМ ЖИРОУЛОВЛЮВАЧА НОВО-БІЛИЦЬКОГО ПСИХОНЕВРОЛОГІЧНОГО ІНТЕРНАТУ ЗА АДРЕСОЮ: М. КИЇВ, ВУЛ. ПІДЛІСНА, 8	4 200 341
923	КАПІТАЛЬНИЙ РЕМОНТ СИСТЕМИ ОПАЛЕННЯ 1-ГО КОРПУСАЗА НОВО-БІЛИЦЬКОГО ПСИХОНЕВРОЛОГІЧНОГО ІНТЕРНАТУ АДРЕСОЮ: М. КИЇВ, ВУЛ. ПІДЛІСНА, 8	4 951 762
924	КАПІТАЛЬНИЙ РЕМОНТ СИСТЕМИ ОПАЛЕННЯ 2-ГО КОРПУСА НОВО-БІЛИЦЬКОГО ПСИХОНЕВРОЛОГІЧНОГО ІНТЕРНАТУ ЗА АДРЕСОЮ: М. КИЇВ, ВУЛ. ПІДЛІСНА, 8	6 254 837

1	2	3
925	КАПІТАЛЬНИЙ РЕМОНТ ПІДЛОГИ В ЇДАЛЬНІ ПУЩА-ВОДИЦЬКОГО ПСИХОНЕВРОЛОГІЧНОГО ІНТЕРНАТУ ЗА АДРЕСОЮ: М. КИЇВ, ВУЛ. МІСЬКА, 2	980 686
926	КАПІТАЛЬНИЙ РЕМОНТ СИСТЕМИ ОПАЛЕННЯ З ЗАМІНОЮ РАДІАТОРІВ ПУЩА-ВОДИЦЬКОГО ПСИХОНЕВРОЛОГІЧНОГО ІНТЕРНАТУ ЗА АДРЕСОЮ: М. КИЇВ, ВУЛ. МІСЬКА, 2	860 390
927	КАПІТАЛЬНИЙ РЕМОНТ ДАХУ В АДМІНІСТРАТИВНОМУ КОРПУСІ ПУЩА-ВОДИЦЬКОГО ПСИХОНЕВРОЛОГІЧНОГО ІНТЕРНАТУ ЗА АДРЕСОЮ: М. КИЇВ, ВУЛ. МІСЬКА, 2	1 085 438
928	КАПІТАЛЬНИЙ РЕМОНТ САНВУЗЛІВ ЖИТЛОВИХ КОРПУСІВ І ТА ІІ З ЗАМІНОЮ СТОЯКОВИХ ТРУБ ГВП ТА ХВП ЗА АДРЕСОЮ: М. КИЇВ, ВУЛ. ЮНКЕРОВА, 37	3 217 590
929	КАПІТАЛЬНИЙ РЕМОНТ ВХІДНОЇ ГРУПИ З ОБЛАШТУВАННЯМ ПАНДУСУ В ПРИМІЩЕННІ ТЕРИТОРІАЛЬНОГО ЦЕНТРУ СОЦІАЛЬНОГО ОБСЛУГОВУВАННЯ ПЕЧЕРСЬКОГО РАЙОНУ ЗА АДРЕСОЮ: ВУЛ. РОГНІДИНСЬКА, 4-Б	313 500
930	КАПІТАЛЬНИЙ РЕМОНТ ПОКРІВЛІ ТЕРИТОРІАЛЬНОГО ЦЕНТРУ СОЦІАЛЬНОГО ОБСЛУГОВУВАННЯ ПЕЧЕРСЬКОГО РАЙОНУ ЗА АДРЕСОЮ: ВУЛ. РОГНІДИНСЬКА, 4-Б	1 261 296
931	КАПІТАЛЬНИЙ РЕМОНТ ВНУТРІШНІХ ПРИМІЩЕНЬ ТЕРИТОРІАЛЬНОГО ЦЕНТРУ СОЦІАЛЬНОГО ОБСЛУГОВУВАННЯ ПОДІЛЬСЬКОГО РАЙОНУ ЗА АДРЕСОЮ: ВУЛ. БРАТСЬКА, 15/9	578 278
932	КАПІТАЛЬНИЙ РЕМОНТ ПРИМІЩЕННЯ В ЖИТЛОВОМУ БУДИНКУ ТЕРИТОРІАЛЬНОГО ЦЕНТРУ СОЦІАЛЬНОГО ОБСЛУГОВУВАННЯ СВЯТОШИНСЬКОМУ РАЙОНІ ЗА АДРЕСОЮ: БУЛЬВ. МИКОЛИ РУДЕНКА, 19	4 033 591
933	КАПІТАЛЬНИЙ РЕМОНТ ЕЛЕКТРИЧНИХ МЕРЕЖ КИЇВСЬКОГО МІСЬКОГО ЦЕНТРУ СОЦІАЛЬНИХ СЛУЖБ ЗА АДРЕСОЮ: ВУЛ. ГАРМАТНА, 31 ЛІТ. А	921 477
934	КИЇВСЬКИЙ МІСЬКИЙ ЦЕНТР СОЦІАЛЬНОЇ ПІДТРИМКИ ДІТЕЙ ТА СІМЕЙ, КИЇВСЬКА ОБЛ., БУЧАНСЬКИЙ Р-Н, СМТ ВОРЗЕЛЬ, ВУЛ. КЛЕНОВА, 28,30 КОРПУС 1 (КАПІТАЛЬНИЙ РЕМОНТ З УТЕПЛЕННЯ ФАСАДУ)	1 497 134
935	КИЇВСЬКИЙ МІСЬКИЙ ЦЕНТР СОЦІАЛЬНОЇ ПІДТРИМКИ ДІТЕЙ ТА СІМЕЙ, КИЇВСЬКА ОБЛ., БУЧАНСЬКИЙ Р-Н, СМТ ВОРЗЕЛЬ, ВУЛ.КЛЕНОВА, 35 АДМІНІСТРАТИВНИЙ КОРПУС (КАПІТАЛЬНИЙ РЕМОНТ ОГОРОЖІ)	522 626
936	КИЇВСЬКИЙ МІСЬКИЙ ЦЕНТР СОЦІАЛЬНОЇ ПІДТРИМКИ ДІТЕЙ ТА СІМЕЙ, КИЇВСЬКА ОБЛ., БУЧАНСЬКИЙ Р-Н, СМТ ВОРЗЕЛЬ, ВУЛ.КЛЕНОВА, 38 КОРПУС № 5 (КАПІТАЛЬНИЙ РЕМОНТ ОГОРОЖІ)	464 446
937	ПІДГОТОВКА ДО ОПАЛЮВАЛЬНОГО СЕЗОНУ ТА ЗАХОДИ З ЕНЕРГОЗБЕРЕЖЕННЯ (МОНТАЖ СИСТЕМИ КОНДИЦІОНУВАННЯ ТА ЗАМІНА ВІКОН) КИЇВСЬКОГО МІСЬКОГО ЦЕНТРУ СІМ'Ї «РОДИННИЙ ДІМ» ЗА АДРЕСОЮ: ВУЛ. НОВО-ДАРНИЦЬКА, 26 (КОРПУС 1)	4 663 877
938	КАПІТАЛЬНИЙ РЕМОНТ ФАСАДУ (УТЕПЛЕННЯ) КИЇВСЬКОГО МІСЬКОГО ЦЕНТРУ СІМ'Ї «РОДИННИЙ ДІМ» ЗА АДРЕСОЮ: ВУЛ. НОВО-ДАРНИЦЬКА, 26 (КОРПУС 1)	4 190 044
939	ДИТЯЧИЙ БУДИНОК СІМЕЙНОГО ТИПУ РОДИНИ КОНОВАЛ, ВУЛ. ЧАЙКОВСЬКОГО, 12 А (КАПІТАЛЬНИЙ РЕМОНТ ПРИМІЩЕННЯ)	2 600 000
940	ДИТЯЧИЙ БУДИНОК СІМЕЙНОГО ТИПУ РОДИНИ ЗАЙЦЕВИХ, БУЛЬВАР ЯРОСЛАВА ГАШЕКА, 8-А (ЗАМІНА ВІКОН)	300 000

1	2	3
941	КАПІТАЛЬНИЙ РЕМОНТ КВАРТИРИ ЗА АДРЕСОЮ: М. КИЇВ. ПРОСП. БЕРЕСТЕЙСЬКИЙ, БУД. 2, КВ. 34, ЯКА НАЛЕЖИТЬ НА ПРАВІ СПІВВЛІСНОСТІ ДІТЯМ, ПОЗБАВЛЕНИМ БАТЬКІВСЬКОГО ПІКЛУВАННЯ	1 477 500
	ПУБЛІЧНІ ФІНАНСИ	**9 240 045**
942	СТВОРЕННЯ ЕЛЕКТРОННОЇ БАЗИ ДАНИХ ТЕХНІЧНОЇ ТА ПРАВОВСТАНОВЛЮЮЧОЇ ДОКУМЕНТАЦІЇ НА ОБ'ЄКТИ НЕРУХОМОГО МАЙНА МІСТА КИЄВА ШЛЯХОМ ЗАБЕЗПЕЧЕННЯ ВПРОВАДЖЕННЯ В ЕКСПЛУАТАЦІЮ, МОДЕРНІЗАЦІЇ, ІНТЕГРАЦІЇ ТА СУПРОВОДУ БАЗИ ДАНИХ, ПРИДБАННЯ НЕОБХІДНОГО ПРОГРАМНО-АПАРАТНОГО ТА СИСТЕМНОГО ПРОГРАМНОГО ЗАБЕЗПЕЧЕННЯ З ЙОГО РОЗГОРТАННЯМ ТА НАЛАШТУВАННЯМ	1 000 000
943	ОЦИФРУВАННЯ СПРАВ ЩОДО ОФОРМЛЕННЯ СВІДОЦТВ ПРО ПРАВО ВЛАСНОСТІ НА ОБ'ЄКТИ НЕРУХОМОГО МАЙНА МІСТА КИЄВА, ФОРМУВАННЯ ВІДПОВІДНОЇ БАЗИ ДАНИХ	8 240 045
	ПУБЛІЧНІ ПОСЛУГИ І ПОВ'ЯЗАНА З НИМИ ЦИФРОВІЗАЦІЯ	**1 188 268 091**
944	РОЗВИТОК, ВПРОВАДЖЕННЯ, МОДЕРНІЗАЦІЯ ТА СУПРОВОДЖЕННЯ ОБЛАДНАННЯ, ПРОГРАМНОГО ЗАБЕЗПЕЧЕННЯ, ПРОГРАМНО-АПАРАТНИХ ТА ПРОГРАМНО-ТЕХНІЧНИХ КОМПЛЕКСІВ ДЛЯ УПРАВЛІННЯ РУХОМИМ СКЛАДОМ МІСЬКОГО ПАСАЖИРСЬКОГО ТА ТЕХНОЛОГІЧНОГО ТРАНСПОРТУ, ЕЛЕКТРОННОГО ОБЛІКУ ПЕРЕВЕЗЕНЬ, СИСТЕМ САМООБСЛУГОВУВАННЯ ТА ОПЛАТИ ПРОЇЗДУ ПАСАЖИРАМИ	34 000 000
945	РОЗВИТОК КОМПЛЕКСНОЇ СИСТЕМИ ВІДЕОСПОСТЕРЕЖЕННЯ МІСТА КИЄВА, СИСТЕМ ЗАБЕЗПЕЧЕННЯ БЕЗПЕКИ, ВІДЕОАНАЛІТИКИ ІЗ РОЗШИРЕННЯМ ЗОНИ ФУНКЦІОНУВАННЯ НА ТЕРИТОРІЇ КИЇВСЬКОЇ ОБЛАСТІ	254 000 000
946	СТВОРЕННЯ, РОЗВИТОК, ТА СУПРОВІД СИТУАЦІЙНОГО ЦЕНТРУ ПРОТИДІЇ ЗАГРОЗАМ У МІСТІ КИЄВІ	66 000 000
947	СТВОРЕННЯ, РОЗВИТОК ТА СУПРОВІД ПРОГРАМНО-АПАРАТНОГО КОМПЛЕКСУ УПРАВЛІННЯ ТА КОНТРОЛЮ МЕРЕЖ ЗОВНІШНЬОГО ОСВІТЛЕННЯ МІСТА КИЄВА	227 000 000
948	СТВОРЕННЯ, РОЗВИТОК, ВПРОВАДЖЕННЯ ТА МОДЕРНІЗАЦІЯ ЦИФРОВИХ СЕРВІСІВ, СИСТЕМ ТА РЕЄСТРІВ ДАНИХ	117 000 000
949	СТВОРЕННЯ, РОЗВИТОК ТА МОДЕРНІЗАЦІЯ МЕРЕЖЕВОЇ ІНФРАСТРУКТУРИ, СЕРВІСНОЇ МЕРЕЖЕВОЇ ІНФРАСТРУКТУРИ, ПЛАТФОРМИ ІНТЕРНЕТУ РЕЧЕЙ (IOT), МЕРЕЖ ДОСТУПУ, РАДІОМЕРЕЖ, СИСТЕМИ ОТРИМАННЯ ТА ПЕРЕДАЧІ ІНФОРМАЦІЇ НА БАЗІ LPWA№ ТА ІНШИХ СУЧАСНИХ ТЕХНОЛОГІЙ ЗВ'ЯЗКУ, СИСТЕМИ ВІДЕОКОНФЕРЕНЦЗВ'ЯЗКУ	302 434 141
950	СТВОРЕННЯ, МОДЕРНІЗАЦІЯ, ФУНКЦІОНАЛЬНЕ РОЗШИРЕННЯ ТА ЗАБЕЗПЕЧЕННЯ БЕЗПЕРЕРВНОСТІ ФУНКЦІОНУВАННЯ МІСЬКОЇ ІНФРАСТРУКТУРИ ОБРОБКИ ДАНИХ, ОРЕНДА ДАТА-ЦЕНТРІВ, ПРИДБАННЯ КОМП'ЮТЕРНОГО ОБЛАДНАННЯ, ОРГТЕХНІКИ, ПРОГРАМНОГО ЗАБЕЗПЕЧЕННЯ ТА ЛІЦЕНЗІЙ НА ВІДПОВІДНІ ПРОГРАМНІ ПРОДУКТИ	68 000 000
951	СТВОРЕННЯ, ВПРОВАДЖЕННЯ, МОДЕРНІЗАЦІЇ ПЛАТФОРМ ТА СИСТЕМ АВТОМАТИЗАЦІЇ ПРОЦЕСІВ УПРАВЛІНСЬКОЇ ДІЯЛЬНОСТІ (ІНФОРМАЦІЙНИХ СИСТЕМ УПРАВЛІННЯ) ТА ВЕЛИКИХ ДАНИХ	70 000 000

1	2	3
952	ПРОВЕДЕННЯ РЕСТАВРАЦІЙНИХ РОБІТ ЩОЙНО ВИЯВЛЕНОЇ ПАМ'ЯТКИ КУЛЬТУРНОЇ СПАДЩИНИ "ПАЛАЦ УРОЧИСТИХ ПОДІЙ"НА ПРОСПЕКТІ БЕРЕСТЕЙСЬКОМУ, 11	49 833 950
	КУЛЬТУРА ТА ІНФОРМАЦІЯ/МЕДІА ТА КОМУНІКАЦІЇ	**110 992 428**
953	РЕКОНСТРУКЦІЯ НЕЖИТЛОВОЇ БУДІВЛІ КИЇВСЬКОЇ МУНІЦИПАЛЬНОЇ АКАДЕМІЇ ЕСТРАДНОГО ТА ЦИРКОВОГО МИСТЕЦТВ З ДОБУДОВОЮ НАВЧАЛЬНОГО ТА ТРЕНУВАЛЬНОГО МАНЕЖУ НА ВУЛ. ЖИЛЯНСЬКА, 88 ЛІТ. Г	2 000 000
954	КАПІТАЛЬНИЙ РЕМОНТ ГРУПИ НЕЖИТЛОВИХ ПРИМІЩЕНЬ № 2, 21, 23 ТА ДОПОМІЖНОГО ПРИМІЩЕННЯ XIV (І ПОВЕРХ ЛІТ. "А") ТА ПРИМІЩЕНЬ З №1 ПО № 4 (ГРУПА ПРИМІЩЕНЬ № 26), ПІДВАЛ, ЛІТ. "А", ЗА АДРЕСОЮ: М. КИЇВ, ПРОСПЕКТ ЧЕРВОНОЇ КАЛИНИ, 10 У ДЕСНЯНСЬКОМУ РАЙОНІ / СТВОРЕННЯ ТА МОДЕРНІЗАЦІЯ ВІДКРИТИХ ГРОМАДСЬКИХ ПРОСТОРІВ	19 069 585
955	РЕСТАВРАЦІЯ ЖИТЛОВОГО БУДИНКУ, ПАМ'ЯТКИ МІСТОБУДУВАННЯ І АРХІТЕКТУРИ НАЦІОНАЛЬНОГО ЗНАЧЕННЯ ПО ВУЛ. Г. СКОВОРОДИ, 9-Б	5 000 000
956	РЕМОНТНО-РЕСТАВРАЦІЙНІ РОБОТИ ФАСАДІВ ТА ПОШКОДЖЕНИХ ПРИМІЩЕНЬ, РЕМОНТ ЕЛЕКТРОМЕРЕЖІ ЖИТЛОВОГО БУДИНКУ ЮВЕЛІРА ЗАХАРА БРЕЗГУНОВА (1815 Р., 1860 Р.) ЗА АДРЕСОЮ: М. КИЇВ, АНДРІЇВСЬКИЙ УЗВІЗ, 5/31	12 647 067
957	КАПІТАЛЬНИЙ РЕМОНТ НАЙПРОСТІШИХ УКРИТТІВ ТА ЗАХИСНИХ СПОРУД ЦИВІЛЬНОГО ЗАХИСТУ ЦЕНТРАЛЬНА ПУБЛІЧНА РАЙОННА БІБЛІОТЕКА «ПОЧАЙНА», ОБОЛОНСЬКИЙ ПР-Т,16	3 707 817
958	КАПІТАЛЬНИЙ РЕМОНТ НАЙПРОСТІШИХ УКРИТТІВ ТА ЗАХИСНИХ СПОРУД ЦИВІЛЬНОГО ЗАХИСТУ ДИТЯЧА ШКОЛА МИСТЕЦТВ №5 ІМЕНІ ЛЬВА ВЕНЕДИКТОВА ОБОЛОНСЬКОГО РАЙОНУ МІСТА КИЄВА, ВУЛ. ГЕРОЇВ ПОЛКУ «АЗОВ», 11-В	747 578
959	КАПІТАЛЬНИЙ РЕМОНТ БОЙЛЕРНОЇ КОЛЕДЖУ ХОРЕОГРАФІЧНОГО МИСТЕЦТВА «КИЇВСЬКА МУНІЦИПАЛЬНА АКАДЕМІЯ ТАНЦЮ ІМЕНІ СЕРЖА ЛИФАРЯ НА ВУЛ. ДАНЬКЕВИЧА, 4-А	4 300 000
960	КАПІТАЛЬНИЙ РЕМОНТ БУДІВЛІ ТВЗК «КИЇВСЬКИЙ АКАДЕМІЧНИЙ ТЕАТР ЮНОГО ГЛЯДАЧА НА ЛИПКАХ» НА ВУЛ.ЛИПСЬКА, 15/17	11 000 570
961	ВЛАШТУВАННЯ ІНЖЕНЕРНИХ МЕРЕЖ ДО БУДІВЛІ ЦЕНТРУ ХУДОЖНЬОЇ ТА ТЕХНІЧНОЇ ТВОРЧОСТІ «ПЕЧЕРСЬК» НА ВУЛ. КНЯЗІВ ОСТРОЗЬКИХ, 3	6 000 000
962	РЕСТАВРАЦІЯ БУДІВЛІ НА ВУЛ. САКСАГАНСЬКОГО, 93Б У МІСТІ КИЄВІ З ПРИСТОСУВАННЯМ ПІД ЕКСПОЗИЦІЮ МУЗЕЮ І.ФРАНКА В КИЄВІ	7 000 000
963	РЕМОНТНО-РЕСТАВРАЦІЙНІ РОБОТИ БУДІВЛІ МУЗЕЮ І.П.КАВАЛЕРІДЗЕ НА АНДРІЇВСЬКОМУ УЗВОЗІ, 21 (ПРОТИАВАРІЙНІ РОБОТИ)	5 000 000
964	РЕСТАВРАЦІЯ БУДИНКІВ 12-А, 12-А, 14-А, 14-Б (ПАМЯТОК ІСТОРІЇ ТА АРХІТЕКТРУРИ НАЦІОНАЛЬНОГО ЗНАЧЕННЯ ТА ПАМЯТОК ІСТОРІЇ ТА АРХІТЕКТРУРИ МІСЦЕВОГО ЗНАЧЕННЯ) НА ВУЛ. МАЛА ЖИТОМИРСЬКА, (МІСЬКІ САДИБИ О.МУРАШКА) ПОПЕРДНІ РОБОТИ.ПРОТИАВАРІЙНІ РОБОТИ»	1 500 000
965	КАПІТАЛЬНИЙ РЕМОНТ ПРИМІЩЕНЬ 1-28, ГРУПИ ПРИМІЩЕНЬ 128 (ЛІТ. "А") В БУДИНКУ ЗА АДРЕСОЮ: М. КИЇВ, ВУЛ. СТУСА ВАСИЛЯ, БУД. 5 У СВЯТОШИНСЬКОМУ РАЙОНІ	7 952 875

1	2	3
966	КАПІТАЛЬНИЙ РЕМОНТ ПОКРІВЛІ БУДІВЛІ МУЗЕЙНО-ВИСТАВКОГО ЦЕНТРУ МУЗЕЮ ІСТОРІЇ МІСТА КИЄВА НА ВУЛ. БОГДАНА ХМЕЛЬНИЦЬКОГО, 7	2 614 000
967	КАПІТАЛЬНИЙ РЕМОНТ ТАНЦЮВАЛЬНОГО МАЙДАНЧИКУ «РАКУШКА» НА ПРОСПЕКТІ ГОЛОСІЇВСЬКИЙ, 87 З ВЛАШТУВАННЯМ НАЙПРОСТІЙШОГО УКРИТТЯ	1 919 936
968	РЕМОТНО-РЕСТАВРАЦІЙНІ РОБОТИ БУДІВЛІ НА ВУЛ. ВОЛОДИМИРСЬКІЙ, 78-А	1 958 000
969	РЕМОТНО-РЕСТАВРАЦІЙНІ РОБОТИ МУЗЕЮ ГЕТЬМАНСТВА НА ВУЛ. СПАСЬКА, 16-Б	2 000 000
970	КАПІТАЛЬНИЙ РЕМОНТ ТЕРАСИ БУДІВЛІ ТВЗК «КИЇВСЬКИЙ АКАДЕМІЧНИЙ ТЕАТР ЛЯЛЬОК» НА ВУЛ. ГРУШЕВСЬКОГО, 1-А	2 000 000
971	РЕСТАВРАЦІЯ БУДІВЛІ ТВЗК «КИЇВСЬКИЙ ННАЦІОНАЛЬНИЙ АКАДЕМІЧНИЙ МОЛОДИЙ ТЕАТР» НА ВУЛ. ПРОРІЗНА, 17 (ВЛАШТУВАННЯ ЛІФТА)	6 115 000
972	КАПІТАЛЬНИЙ РЕМОНТ ДАХУ БУДІВЛІ ТВЗК «КИЇВСЬКИЙ МУНІЦИПАЛЬНИЙ АКАДЕМІЧНИЙ ТЕАТР ЛЯЛЬОК НА ЛІВОМУ БЕРЕЗІ ДНІПРА» НА ВУЛ.ШЕПТИЦЬОГО, 1-Б	1 500 000
973	КАПІТАЛЬНИЙ РЕМОНТ ПРИМІЩЕНЬ НАВЧАЛЬНИХ КОРПУСІВ КИЇВСЬКОЇ МУНІЦИПАЛЬНОЇ АКАДЕМІЇ МУЗИКИ ІМ.Р.М.ГЛІЄРА НА ВУЛ.П.СКОРОПАДСЬКОГО, 31	1 500 000
974	КАПІТАЛЬНИЙ РЕМОНТ ДАХУ НАВЧАЛЬНИХ КОРПУСІВ КИЇВСЬКОЇ МУНІЦИПАЛЬНОЇ АКАДЕМІЇ МУЗИКИ ІМ.Р.М.ГЛІЄРА НА ВУЛ. СКОРОПАДАСЬКОГО, 31	1 400 000
975	КАПІТАЛЬНИЙ РЕМОНТ ПРИМІЩЕНЬ ГУРТОЖИТКУ КИЇВСЬКОЇ МУНІЦИПАЛЬНОЇ АКАДЕМІЇ МУЗИКИ ІМ.Р.М.ГЛІЄРА НА ВУЛ. ДАШАВСЬКА, 22	1 450 000
976	КАПІТАЛЬНИЙ РЕМОНТ ДАХУ БУДІВЛІ ГУРТОЖИТКУ КИЇВСЬКОЇ МУНІЦИПАЛЬНОЇ АКАДЕМІЇ МУЗИКИ ІМ.Р.М.ГЛІЄРА НА ВУЛ. ДАШАВСЬКА, 22	1 300 000
977	КАПІТАЛЬНИЙ РЕМОНТ ВЕНТИЛЯЦІЙНИХ СИСТЕМ В УКРИТТІ ЦЕНТРУ КУЛЬТУРИ ТА МИСТЕЦТВ НА ВУЛ. АЛМААТИНСЬКА, 109	500 000
978	КАПІТАЛЬНИЙ РЕМОНТ НАЙПРОСТІЙШОГО УКРИТТЯ КИЇВСЬКОЇ ДИТЯЧОЇ ХУДОЖНЬОЇ ШКОЛИ № 5 НА ВУЛ. В.СТУСА, 25	810 000
	ОХОРОНА ЗДОРОВ'Я	**1 917 412 789**
979	РЕКОНСТРУКЦІЯ ПРИЙМАЛЬНОГО ВІДДІЛЕННЯ ТА СПЕЦІАЛІЗОВАНИХ ВІДДІЛЕНЬ ОЛЕКСАНДРІВСЬКОЇ КЛІНІЧНОЇ ЛІКАРНІ М.КИЄВА, БЛАГОУСТРІЙ ТЕРИТОРІЇ ТА ПРОТИЗСУВНІ РОБОТИ НА ВУЛ. ШОВКОВИЧНІЙ, 39/1	160 000 000
980	РЕКОНСТРУКЦІЯ БУДІВЛІ КИЇВСЬКОЇ МІСЬКОЇ КЛІНІЧНОЇ ЛІКАРНІ №6 З РОЗМІЩЕННЯМ ЛІКАРНІ ШВИДКОЇ МЕДИЧНОЇ ДОПОМОГИ «ПРАВОБЕРЕЖНА» НА ПРОСПЕКТІ КОСМОНАВТА КОМАРОВА, 3 У СОЛОМ'ЯНСЬКОМУ РАЙОНІ М.КИЄВА	37 836 000
981	РЕКОНСТРУКЦІЯ НЕЖИТЛОВОЇ БУДІВЛІ, ЛІТ. «А» КОМУНАЛЬНОГО НЕКОМЕРЦІЙНОГО ПІДПРИЄМСТВА «ЦЕНТР ПЕРВИННОЇ МЕДИКО-САНІТАРНОЇ ДОПОМОГИ №2» ОБОЛОНСЬКОГО РАЙОНУ МІСТА КИЄВА БЕЗ ЗМІНИ ФУНКЦІОНАЛЬНОГО ПРИЗНАЧЕННЯ НА ПРОСП.МІНСЬКОМУ,6 В ОБОЛОНСЬКОМУ РАЙОНІ М.КИЄВА	20 000 000

1	2	3
982	КАПІТАЛЬНИЙ РЕМОНТ ПОШКОДЖЕНЬ ВНАСЛІДОК ВОЄННИХ ДІЙ БУДІВЛІ КНП «ЦПМСД «РУСАНІВКА» ЗА АДРЕСОЮ: М. КИЇВ, ВУЛ. ЕНТУЗІАСТІВ, 13-А	3 657 435
983	КАПІТАЛЬНИЙ РЕМОНТ ПРИМІЩЕНЬ ВІДДІЛЕННЯ АНЕСТЕЗІОЛОГІЇ З ЛІЖКАМИ ІНТЕНСИВНОЇ ТЕРАПІЇ ЦЕНТРУ ТЕРМІЧНОЇ ТРАВМИ ТА ПЛАСТИЧНОЇ ХІРУРГІЇ 1 ПОВЕРХУ ЛІКУВАЛЬНО-ДІАГНОСТИЧНОГО КОРПУСУ №26 (ЧАСТИНА) ЛІТЕРА «Г 1» КНП «КМКЛ №1», М.КИЇВ, ВУЛ.ХАРКІВСЬКЕ ШОСЕ, 121	53 532 784
984	КАПІТАЛЬНИЙ РЕМОНТ ПРИМІЩЕНЬ ЦЕНТРУ ТЕРМІЧНОЇ ТРАВМИ ТА ПЛАСТИЧНОЇ ХІРУРГІЇ 6 ПОВЕРХУ ЛІКУВАЛЬНО-ПАЛАТНОГО КОРПУСУ №1 (ЧАСТИНА) ЛІТЕРА «Д IV» КНП «КМКЛ №1», М.КИЇВ, ВУЛ.ХАРКІВСЬКЕ ШОСЕ, 121	73 847 321
985	КАПІТАЛЬНИЙ РЕМОНТ ВІДДІЛЕННЯ АНЕСТЕЗІОЛОГІЇ ТА ІНТЕНСИВНОЇ ТЕРАПІЇ ІНФЕКЦІЙНИХ ХВОРИХ ТА ДОПОМІЖНИХ ПРИМІЩЕНЬ КНП «КМКЛ №9» ЗА АДРЕСОЮ: ВУЛ.РИЗЬКА, 1 М.КИЇВ	33 292 531
986	КАПІТАЛЬНИПЙ РЕМОНТ 6-ГО ПОВЕРХУ ДЛЯ РОЗМІЩЕННЯ ТОРАКАЛЬНО-ПУЛЬМАНОЛОГІЧНОГО ВІДДІЛЕННЯ КНП «КИЇВСЬКА МІСЬКА КЛІНІЧНА ЛІКАРНЯ №12», М.КИЇВ ВУЛ.ПРОФЕСОРА ПІДВИСОЦЬКОГО-4-А	68 820 545
987	КАПІТАЛЬНИЙ РЕМОНТ ЗАМІНА 6 ЛІФТІВ В КИЇВСЬКОМУ МІСЬКОМУ ПОЛОГОВОМУ БУДИНКУ №2 ВУЛ. МОСТИЦЬКА 11, З НИХ 5 ПАСАЖИРСЬКИХ ТА 1 ЛІКАРНЯНИЙ ВАНТАЖОПІДЄМНІСТЮ КОЖНОГО 500,0 КГ	3 523 908
988	КАПІТАЛЬНИЙ РЕМОНТ СИСТЕМИ ПОЖЕЖНОЇ СИГНАЛІЗАЦІЇ, СИСТЕМИ ПЕРЕДАВАННЯ ТРИВОЖНИХ СПОВІЩЕНЬ У КИЇВСЬКОМУ ПОЛОГОВОМУ БУДИНКУ №2 (ШИФР: ПБІ 202/19-АПС,СО) ЗА АДРЕСОЮ М. КИЇВ, ВУЛ. МОСТИЦЬКА,11	5 004 459
989	КАПІТАЛЬНИЙ РЕМОН БУДІВЛІ ЦО КНП «КИЇВСЬКИЙ МІСЬКИЙ КЛІНІЧНИЙ ГОСПІТАЛЬ ВЕТЕРАНІВ ВІЙНИ» ЗА АДРЕСОЮ:ВУЛИЦЯ ФЕДОРА МАКСИМЕНКА, 26 У ОБОЛОНСЬКОМУ РАЙОНІ МІСТА КИЄВА	11 589 767
990	КАПІТАЛЬНИЙ РЕМОНТ ПРИМІЩЕНЬ 2-ГО ПОВЕРХУ ГОЛОВНОГО КОРПУСУ КНП «КИЇВСЬКИЙ МІСЬКИЙ КЛІНІЧНИЙ ГОСПІТАЛЬ ВЕТЕРАНІВ ВІЙНИ» ЗА АДРЕСОЮ: ВУЛ. ФЕДОРА МАКСИМЕНКА, 26 У ОБОЛОНСЬКОМУ РАЙОНІ МІСТА КИЄВА	14 907 694
991	КАПІТАЛЬНИЙ РЕМОНТ ПРИМІЩЕНЬ 4-ГО ПОВЕРХУ ГОЛОВНОГО КОРПУСУ, КНП «КИЇВСЬКИЙ МІСЬКИЙ КЛІНІЧНИЙ ГОСПІТАЛЬ ВЕТЕРАНІВ ВІЙНИ» ЗА АДРЕСОЮ: ВУЛИЦЯ ФЕДОРА МАКСИМЕНКА, 26 У ОБОЛОНСЬКОМУ РАЙОНІ МІСТА КИЄВА	17 259 711
992	КАПІТАЛЬНИЙ РЕМОНТ БУДІВЛІ КНП «ЦЕНТР ПЕРВИННОЇ МЕДИКО-САНІТАРНОЇ ДОПОМОГИ № 1» ГОЛОСІЇВСЬКОГО РАЙОНУ М. КИЄВА ПО ВУЛ. ГЕРОЇВ МАРІУПОЛЯ,6 ГОЛОСІЇВСЬКОГО РАЙОНУ	10 532 170
993	КАПІТАЛЬНИЙ РЕМОНТ ПРИМІЩЕНЬ АМБУЛАТОРІЇ ЗАГАЛЬНОЇ ПРАКТИКИ СІМЕЙНОЇ МЕДИЦИНИ №8 НА ВУЛ. ОСТАФІЯ ДАШКЕВИЧА, 7 ДНІПРОВСЬКОГО РАЙОНУ М. КИЄВА	26 292 447
994	КАПІТАЛЬНИЙ РЕМОНТ ОПЕРАЦІЙНОГО БЛОКУ ТА ВІДДІЛЕННЯ АНАСТЕЗІОЛОГІЇ З ЛІЖКАМИ ІНТЕНСИВНОЇ ТЕРАПІЇ З ЗАМІНОЮ ІСНУЮЧОГО ОБЛАДНАННЯ КИЇВСЬКОЇ МІСЬКОЇ КЛІНІЧНОЇ ЛІКАРНІ № 3 НА ВУЛ. ПЕТРА ЗАПОРОЖЦЯ, 26 У ДНІПРОВСЬКОМУ РАЙОНІ	20 000 000

1	2	3
995	КАПІТАЛЬНИЙ РЕМОНТ БУДІВЛІ КНП "КОНСУЛЬТАТИВНО-ДІАГНОСТИЧНИЙ ЦЕНТР" ШЕВЧЕНКІВСЬКОГО РАЙОНУ М. КИЄВА ВУЛ. САКСАГАНСЬКОГО 100 (ЗІ СТВОРЕННЯМ БЕЗБАР'ЄРНОГО ПРОСТОРУ)	36 500 000
996	КАПІТАЛЬНИЙ РЕМОНТ НАЙПРОСТІШОГО УКРИТТЯ В БУДІВЛІ КНП «ЦПМСД №2» ГОЛОСІЇВСЬКОГО РАЙОНУ М. КИЄВА ЗА АДРЕСОЮ: ВУЛ. ВЕЛИКА ВАСИЛЬКІВСЬКА,104 ЛІТЕРА А	5 430 634
997	КАПІТАЛЬНИЙ РЕМОНТ ВХІДНИХ ГРУП КНП «ЦПМСД № 1» ГОЛОСІЇВСЬКОГО РАЙОНУ М. КИЄВА (2 ШТУКИ) ЗА АДРЕСОЮ: ВУЛ. ГЕРОЇВ МАРІУПОЛЯ	2 572 800
998	КАПІТАЛЬНИЙ РЕМОНТ ЗОВНІШНЬОЇ СИСТЕМИ БЛИСКАВКОЗАХИСТУ» НА ОБ'ЄКТІ: КНП «ЦПМСД» № 1 ДАРНИЦЬКОГО РАЙОНУ М. КИЄВА, ЗА АДРЕСОЮ: М. КИЇВ, ВУЛ. БОРИСПІЛЬСЬКА, 30-А»	393 629
999	КАПІТАЛЬНИЙ РЕМОНТ ПРИДБАННЯ ТА МОНТАЖ СИСТЕМИ ПОЖЕЖНОЇ СИГНАЛІЗАЦІЇ,СИСТЕМИ ПЕРЕДАВАННЯ ТРИВОЖНИХ СПОВІЩЕНЬ, СИСТЕМИ ОПОВІЩЕННЯ ПРО ПОЖЕЖУ ТА УПРАВЛІННЯ ЕВАКУАЦІЇ ЛЮДЕЙ (СИСТЕМА КЕРУВАННЯ ЕВАКУЮВАННЯМ) НА ОБ`ЄКТІ КНП «ЦЕНТР ПЕРВИННОЇ МЕДИКО-САНІТАРНОЇ ДОПОМОГИ №3 ДАРНИЦЬКОГО РАЙОНУ М. КИЄВА», ЗА АДРЕСОЮ: М. КИЇВ, ВУЛ. ХАРКІВСЬКЕ ШОСЕ, 121	4 570 135
1000	«КАПІТАЛЬНИЙ РЕМОНТ (ЗАМІНА) ПАСАЖИРСЬКИХ ЛІФТІВ В БУДІВЛІ КНП «ЦПМСД №2» ДЕСНЯНСЬКОГО РАЙОНУ М. КИЄВА, ВУЛ. ДРАЙЗЕРА, 19 КОРИГУВАННЯ»	2 988 100
1001	КАПІТАЛЬНИЙ РЕМОНТ СИСТЕМИ ПОЖЕЖНОЇ СИГНАЛІЗАЦІЇ ТА СИСТЕМИ ОПОВІЩЕННЯ ПРО ПОЖЕЖУ ТА УПРАВЛІННЯ ЕВАКУЮВАННЯМ ЛЮДЕЙ КНП «ЦПМСД «РУСАНІВКА», ВУЛ. ЕНТУЗІАСТІВ, 49	3 811 655
1002	КАПІТАЛЬНИЙ РЕМОНТ(ЗАМІНА) СИСТЕМ ПОЖЕЖНОЇ СИГНАЛІЗАЦІЇ, СИСТЕМИ КЕРУВАННЯ ЕВАКУЮВАННЯМ (В ЧАСТИНІ СИСТЕМ ОПОВІЩЕННЯ ПРО ПОЖЕЖУ І ПОКАЖЧИКИ НАПРЯМКУ РУХУ) ФІЛІЇ № 5 ПО ВУЛ. ЙОРДАНСЬКА, 26 КНП «ЦПМСД№1» ОБОЛОНСЬКОГО РАЙОНУ М. КИЄВА	4 082 514
1003	КАПІТАЛЬНИЙ РЕМОНТ ВХІДНОЇ ГРУПИ З ОБЛАШТУВАННЯМ ПАНДУСУ КОМУНАЛЬНОГО НЕКОМЕРЦІЙНОГО ПІДПРИЄМСТВА «ЦЕНТР ПЕРВИННОЇ МЕДИКО-САНІТАРНОЇ ДОПОМОГИ №1» ПОДІЛЬСЬКОГО РАЙОНУ М. КИЄВА ЗА АДРЕСОЮ: М. КИЇВ, ВУЛ. ВОЛОСЬКА, 47	1 481 600
1004	КАПІТАЛЬНИЙ РЕМОНТ СИСТЕМИ АВТОМАТИЧНОЇ ПОЖЕЖНОЇ СИГНАЛІЗАЦІЇ, СИСТЕМИ ОПОВІЩЕННЯ ППРО ПОЖЕЖУ ТА УПРАВЛІННЯ ЕВАКУЮВАННЯМ ЛЮДЕЙ В КОМУНАЛЬНОМУ НЕКОМЕРЦІЙНОМУ ПІДПРИЄМСТВІ «ЦЕНТР ПЕРВИННОЇ МЕДИКО-САНІТАРНОЇ ДОПОМОГИ №1» ПОДІЛЬСЬКОГО РАЙОНУ М. КИЄВА ЗА АДРЕСОЮ: М. КИЇВ, ВУЛ. КИРИЛІВСЬКА, 107	2 500 000
1005	КАПІТАЛЬНИЙ РЕМОНТ ЛІФТА КНП «ЦЕНТР ПЕРВИННОЇ МЕДИКО-САНІТАРНОЇ ДОПОМОГИ №1» СВЯТОШИНСЬКОГО РАЙОНУ М. КИЄВА, ЗА АДРЕСОЮ: М. КИЇВ, ВУЛ. ЧОРНОБИЛЬСЬКА, 5/7	2 497 343
1006	КАПІТАЛЬНИЙ РЕМОНТ ПАСАЖИРСЬКОГО ЛІФТА (ЗАМІНА ЛІФТА) КНП «ЦЕНТР ПЕРВИННОЇ МЕДИКО-САНІТАРНОЇДОПОМОГИ №3» СВЯТОШИНСЬКОГО РАЙОНУ М. КИЄВА ЗА АДРЕСОЮ: ВУЛ. КУРІННОГО ПЕТРА, 2»	2 555 878

1	2	3
1007	КАПІТАЛЬНИЙ РЕМОНТ ПРИМІЩЕНЬ ТА ВХІДНОЇ ГРУПИ АМБУЛАТОРІЇ ЗАГАЛЬНОЇ ПРАКТИКИ-СІМЕЙНОЇ МЕДИЦИНИ № 1 БУДІВЛІ КНП «ЦПМСД №2» СОЛОМ'ЯНСЬКОГО РАЙОНУ М.КИЄВА, ЗА АДРЕСОЮ: ВУЛ. СОЛОМ'ЯНСЬКА, 17	2 497 146
1008	КАПІТАЛЬНИЙ РЕМОНТ ПОКРІВЛІ КНП «ЦПМСД № 2» СОЛОМ'ЯНСЬКОГО РАЙОНУ М. КИЄВА ЗА АДРЕСОЮ: ВУЛ. ЄРЕВАНСЬКА, 6	1 894 260
1009	КАПІТАЛЬНИЙ РЕМОНТ СИСТЕМИ ПОЖЕЖНОЇ СИГНАЛІЗАЦІЇ ТА СИСТЕМИ ОПОВІЩЕННЯ ПРО ПОЖЕЖУ В БУДІВЛІ КНП «ЦПМСД №3» ШЕВЧЕНКІВСЬКОГО РАЙОНУ М. КИЄВА ЗА АДРЕСОЮ: МІСТО КИЇВ, ВУЛ. ДАНИЛА ЩЕРБАКІВСЬКОГО, 70	3 431 713
1010	КАПІТАЛЬНИЙ РЕМОНТ (ЗАМІНА) ЧОТИРЬОХ ЛІФТІВ (БЛОК В) КНП «КИЇВСЬКА МІСЬКА КЛІНІЧНА ЛІКАРНЯ ШВИДКОЇ МЕДИЧНОЇ ДОПОМОГИ» ПО ВУЛ. БРАТИСЛАВСЬКА, 3, У ДЕСНЯНСЬКОМУ РАЙОНІ М. КИЄВА	11 887 127
1011	КАПІТАЛЬНИЙ РЕМОНТ ПРИМІЩЕНЬ 1-ГО ПОВЕРХУ ІНФЕКЦІЙНО - БОКСОВАНОГО ВІДДІЛЕННЯ, ЛІТЕРА Г, КОМУНАЛЬНОГО НЕКОМЕРЦІЙНОГО ПІДПРИЄМСТВА «КИЇВСЬКА МІСЬКА ДИТЯЧА КЛІНІЧНА ЛІКАРНЯ №1», ЗА АДРЕСОЮ: ВУЛ. БОГАТИРСЬКА, 30 В ОБОЛОНСЬКОМУ РАЙОНІ М. КИЄВА	73 000 000
1012	КАПІТАЛЬНИЙ РЕМОНТ ДАХУ, ПРИМІЩЕНЬ ТЕХНІЧНОГО ПОВЕРХУ ТА БАЛКОНІВ ІНФЕКЦІЙНО - БОКСОВАНОГО ВІДДІЛЕННЯ, ЛІТЕРА Г, КОМУНАЛЬНОГО НЕКОМЕРЦІЙНОГО ПІДПРИЄМСТВА «КИЇВСЬКА МІСЬКА ДИТЯЧА КЛІНІЧНА ЛІКАРНЯ №1», ЗА АДРЕСОЮ: ВУЛ. БОГАТИРСЬКА, 30 В ОБОЛОНСЬКОМУ РАЙОНІ М. КИЄВА	20 350 000
1013	КАПІТАЛЬНИЙ РЕМОНТ (ЗАМІНА) ПАСАЖИРСЬКОГО ЛІФТА В ГОЛОВНОМУ КОРПУСІ КНП «КИЇВСЬКА МІСЬКА ДИТЯЧА КЛІНІЧНА ЛІКАРНЯ №1», ЗА АДРЕСОЮ: ВУЛ. БОГАТИРСЬКА, 30, М. КИЄВА	3 578 493
1014	КАПІТАЛЬНИЙ РЕМОНТ (ЗАМІНА ВАНТАЖНОГО ЛІФТА, ЗАВ. НОМЕР 17853, РЕЄСТРАЦІЙНИЙ НОМЕР 8033)	2 883 736
1015	КАПІТАЛЬНИЙ РЕМОНТ ІНЖЕНЕРНИХ МЕРЕЖ (ЦО, ХВП, ГВП ТА КАНАЛІЗАЦІЇ) ПІДВАЛЬНОГО ПРИМІЩЕННЯ ЛІКУВАЛЬНО-ДІАГНОСТИЧНОГО КОРПУСУ №26 КНП «КМКЛ №1», М. КИЇВ, ВУЛ. ХАРКІВСЬКЕ ШОСЕ, 121	12 878 334
1016	«КАПІТАЛЬНИЙ РЕМОНТ ПОКРІВЛІ БУДІВЛІ ЛІКУВАЛЬНОГО КОРПУСУ КНП «КИЇВСЬКА МІСЬКА КЛІНІЧНА ЛІКАРНЯ №3», ВУЛ. ЧОРНИХ ЗАПОРОЖЦІВ (ПЕТРА ЗАПОРОЖЦЯ), 26-А У ДНІПРОВСЬКОМУ РАЙОНІ	31 238 489
1017	КАПІТАЛЬНИЙ РЕМОНТ (ЗАМІНА) ЛІФТІВ У ЛІКУВАЛЬНОМУ КОРПУСІ, КНП «КИЇВСЬКА МІСЬКА КЛІНІЧНА ЛІКАРНЯ №3», ВУЛ. П.ЗАПОРОЖЦЯ, 26-А У ДНІПРОВСЬКОМУ РАЙОНІ	24 149 153
1018	КАПІТАЛЬНИЙ РЕМОНТ СИСТЕМИ ПОЖЕЖНОЇ СИГНАЛІЗАЦІЇ, СИСТЕМИ КЕРУВАННЯ ЕВАКУЮВАННЯМ (В ЧАСТИНІ СИСТЕМИ ОПОВІЩЕННЯ ПРО ПОЖЕЖУ І ПОКАЖЧИКІВ НАПРЯМКУ ЕВАКУЮВАННЯ) БУДІВЛІ ЛІКУВАЛЬНОГО КОРПУСУ КНП «КИЇВСЬКА МІСЬКА КЛІНІЧНА ЛІКАРНЯ № 3», ВУЛ. ПЕТРА ЗАПОРОЖЦЯ, 26-А У ДНІПРОВСЬКОМУ РАЙОНІ	16 466 345
1019	КАПІТАЛЬНИЙ РЕМОНТ КИСНЕВОЇ СТАНЦІЇ КНП «КИЇВСЬКА МІСЬКА КЛІНІЧНА ЛІКАРНЯ № 3», ВУЛ,ЧОРНИХ ЗАПОРОЖЦІВ, (ВУЛ. ПЕТРА ЗАПОРОЖЦЯ), 26 У ДНІПРОВСЬКОМУ РАЙОНІ	5 488 656

1	2	3
1020	КАПІТАЛЬНИЙ РЕМОНТ СИСТЕМИ ПОЖЕЖНОЇ СИГНАЛІЗАЦІЇ І СИСТЕМИ ОПОВІЩЕННЯ ПРО ПОЖЕЖУ КНП «КИЇВСЬКА МІСЬКА КЛІНІЧНА ЛІКАРНЯ № 4» НА ВУЛ. СОЛОМ'ЯНСЬКА, 17 У СОЛОМ'ЯНСЬКОМУ РАЙОНІ	10 369 318
1021	КАПІТАЛЬНИЙ РЕМОНТ ЧАСТИНИ ПРИМІЩЕНЬ 2-ГО ПОВЕРХУ АДМІНІСТРАТИВНОГО КОРПУСУ (ЛІТЕРА «Б») ТА ПЕРЕХОДУ (ЛІТЕРА «А-2») ПІД ОПЕРАЦІЙНИЙ БЛОК ТА ЦЕНТРАЛЬНЕ СТЕРИЛІЗАЦІЙНЕ ВІДДІЛЕННЯ КНП «КИЇВСЬКОЇ МІСЬКОЇ КЛІНІЧНОЇ ЛІКАРНІ №4» ЗА АДРЕСОЮ: ВУЛ. СОЛОМ'ЯНСЬКА, 17, М. КИЇВ	131 675 383
1022	«КАПІТАЛЬНИЙ РЕМОНТ ЧОТИРЬОХ ОПЕРАЦІЙНИХ НА 7-МУ ПОВЕРСІ ПРАВОЇ СТОРОНИ ГОЛОВНОГО КОРПУСУ КНП «КМКЛ №5», ЗА АДРЕСОЮ: М. КИЇВ ВУЛ. ВІДПОЧИНКУ, 11»	50 372 661
1023	«КАПІТАЛЬНИЙ РЕМОНТ ДВОХ ЛІФТІВ КНП «КМКЛ №5 ВО КМР (КМДА)» У ГОЛОВНОМУ КОРПУСІ ЗА АДРЕСОЮ: М. КИЇВ ВУЛ. ВІДПОЧИНКУ, 11»	6 653 296
1024	«КАПІТАЛЬНИЙ РЕМОНТ ЧАСТИНИ ПРИМІЩЕНЬ 4 ПОВЕРХУ НЕЖИТЛОВОЇ БУДІВЛІ ГОЛОВНОГО КОРПУСУ ЛІТ. «Б-1» ДЛЯ РОЗМІЩЕННЯ ВІДДІЛЕННЯ ФІЗИЧНОЇ ТА РЕАБІЛІТАЦІЙНОЇ МЕДИЦИНИ КНП «КМКЛ № 6» З ЗАМІНОЮ СТОЯКІВ ХВП, ГВП, КАНАЛІЗАЦІЙНИХ ТА ТЕПЛОВИХ ІНЖЕНЕРНИХ МЕРЕЖ ЗА АДРЕСОЮ: М. КИЇВ, ПРОСПЕКТ ЛЮБОМИРА ГУЗАРА, 3 У СОЛОМ'ЯНСЬКОМУ РАЙОНІ М. КИЄВА»	60 887 036
1025	КАПІТАЛЬНИЙ РЕМОНТ ТЕПЛОВОГО ПУНКТУ ГОЛОВНОГО КОРПУСУ № 4 (Б-1) КНП «КИЇВСЬКА МІСЬКА КЛІНІЧНА ЛІКАРНЯ № 6 М. КИЇВ, ПРОСПЕКТ ЛЮБОМИРА ГУЗАРА, 3 У СОЛОМ'ЯНСЬКОМУ РАЙОНІ М. КИЄВА»	7 538 614
1026	КАПІТАЛЬНИЙ РЕМОНТ СИСТЕМИ ПОЖЕЖНОЇ СИГНАЛІЗАЦІЇ, СИСТЕМИ КЕРУВАННЯ ЕВАКУЮВАННЯМ (В ЧАСТИНІ СИСТЕМИ ОПОВІЩЕННЯ ПРО ПОЖЕЖУ І ПОКАЖЧИКІВ НАПРЯМКУ ЕВАКУЮВАННЯ) ТА СИСТЕМИ ПЕРЕДАВАННЯ ТРИВОЖНИХ СПОВІЩЕНЬ В ЛІКУВАЛЬНОМУ КОРПУСІ КНП «КМКЛ №9» ЗА АДРЕСОЮ: М. КИЇВ, ВУЛ. РИЗЬКА, 1	11 478 916
1027	КАПІТАЛЬНИЙ РЕМОНТ (ЗАМІНА) ЛІФТІВ ЛІКУВАЛЬНОГО КОРПУСУ КНП «КМКЛ №7» ПО ВУЛ. РИЗЬКІЙ, 1 В ШЕВЧЕНКІВСЬКОМУ РАЙОНІ М. КИЄВА	12 649 589
1028	КАПІТАЛЬНИЙ РЕМОНТ СИСТЕМ ПРОТИПОЖЕЖНОГО ЗАХИСТУ В ЧАСТИНІ СИСТЕМИ ПОЖЕЖНОЇ СИГНАЛІЗАЦІЇ,СИСТЕМИ КЕРУВАННЯМ ЛЮДЕЙ ПРИ ПОЖЕЖІ,ПЕРЕДАВАННЯ ТРИВОЖНИХ СПОВІЩЕНЬ В КНП «КИЇВСЬКА МІСЬКА КЛІНІЧНА ЛІКАРНЯ № 8» ЗА АДРЕСОЮ: М. КИЇВ, ВУЛ. КОНДРАТЮКА, 8	39 981 643
1029	КАПІТАЛЬНИЙ РЕМОНТ СИСТЕМИ ВНУТРІШНЬОГО ЕЛЕКТРОПОСТАЧАННЯ СПОЖИВАЧІВ КНП «КИЇВСЬКА МІСЬКА КЛІНІЧНА ЛІКАРНЯ №8»ЗА АДРЕСОЮ: М.КИЇВ ВУЛ.КОНДРАТЮКА,8	18 018 890
1030	КАПІТЛЬНИЙ РЕМОНТ ПРИМІЩЕННЯ ПЕРШОГО ПОВЕРХУ ПРИЙМАЛЬНО-ДІАГНОСТИЧНОГО ВІДДІЛЕННЯ НЕВІДКЛАДНОЇ ДОПОМОГИ В БУДІВЛІ «А» БЛ. В В КНП «КИЇВСЬКА МІСЬКА КЛІНІЧНА ЛІКАНЯ № 8 « ЗА АДРЕСОЮ : М.КИЇВ,ВУЛ.КОНДРАТЮКА,8	43 994 448
1031	КАПІТАЛЬНИЙ РЕМОНТ З ЗАМІНОЮ ЛІФТА ЛІКАРНЯНОГО ВАНТАЖОПІДЄМНІСТЮ 500,0 КГ В ХІРУРГІЧНОМУ КОРПУСІ КНП «КЛІНІЧНА ЛІКАРНЯ №15 ПОДІЛЬСЬКОГО РАЙОНУ МІСТА КИЄВА» ЗА АДРЕСОЮ М. КИЇВ ВУЛ. ІЛЛІНСЬКА, 3/7	3 843 355

1	2	3
1032	КАПІТАЛЬНИЙ РЕМОНТ ОПЕРАЦІЙНОЇ ЧЕТВЕРТОГО ПОВЕРХУ ХІРУРГІЧНОГО КОРПУСУ ЗА АДРЕСОЮ: БУЛЬВАР ТАРАСА ШЕВЧЕНКА,17.КОМУНАЛЬНЕ НЕКОМЕРЦІЙНЕ ПІДПРИЄМСТВО «КИЇВСЬКА МІСЬКА КЛІНІЧНА ЛІКАРНЯ №18» ВИКОНАВЧОГО ОРГАНУ КИЇВСЬКОЇМІСЬКОЇ РАДИ(КИЇВСЬКОЇМІСЬКОЇ ДЕРЖАВНОЇ АДМІНІСТРАЦІЇ).КОРИГУВАННЯ	12 408 683
1033	КАПІТАЛЬНИЙ РЕМОНТ (ЗАМІНА) ЛІКАРНЯНОГО ЛІФТА №6950, КОРПУС А, КОМУНАЛЬНОГО НЕКОМЕРЦІЙНОГО ПІДПРИЄМСТВА «КИЇВСЬКА МІСЬКА КЛІНІЧНА ЛІКАРНЯ №18» ЗА АДРЕСОЮ: 01154, МІСТО КИЇВ, БУЛЬВАР ТАРАСА ШЕВЧЕНКА, 17	2 449 926
1034	КАПІТАЛЬНИЙ РЕМОНТ СИСТЕМИ ПОЖЕЖНОЇ СИГНАЛІЗАЦІЇ, СИСТЕМИ КЕРУВАННЯ ЕВАЮКУВАННЯМ (В ЧАСТИНІ СИСТЕМИ ОПОВІЩЕННЯ ПРО ПОЖЕЖУ І ПОКАЖЧИКІВ НАПРЯМКУ ЕВАКУЮВАННЯ) БУДІВЕЛЬ КОМУНАЛЬНОГО НЕКОМЕРЦІЙНОГО ПІДПРИЄМСТВА «КИЇВСЬКА МІСЬКА КЛІНІЧНА ЛІКАРНЯ №18» ЗА АДРЕСОЮ: М. КИЇВ, БУЛЬВАР ТАРАСА ШЕВЧЕНКА, 17	15 324 947
1035	КАПІТАЛЬНИЙ РЕМОНТ ДИТЯЧОГО ВІДДІЛЕННЯ КНП «КМКОЦ»	33 950 275
1036	КАПІТАЛЬНИЙ РЕМОНТ ХОЛУ ТА ВХІДНОЇ ГРУПИ КОРПУСУ ПОЛІКЛІНІКИ КНП «КИЇВСЬКИЙ МІСЬКИЙ КЛІНІЧНИЙ ОНКОЛОГІЧНИЙ ЦЕНТР», ВУЛ. ВЕРХОВИННА, 69	16 527 257
1037	КАПІТАЛЬНИЙ РЕМОНТ КНП «КДЦ» ГОЛОСІЇВСЬКОГО РАЙОНУ М.КИЄВА,03039, М.КИЄВА, ПР-Т. ГОЛОСІЇВСЬКИЙ, 59-А. «ВНУТРІШНІЙ ПОЖЕЖНИЙ ВОДОПРОВІД З НЕОБХІДНИМ УКОМПЛЕКТУВАННЯМ». КОРИГУВАННЯ	14 723 190
1038	КАПІТАЛЬНИЙ РЕМОНТ ВІДМОСТОК, ПРИЯМОК, ГАНКІВ ТА ПАНДУСІВ В КНП «КОНСУЛЬТАТИВНО -ДІАГНОСТИЧНИЙ ЦЕНТР ДИТЯЧИЙ ДНІПРОВСЬКОГО РАЙОНУ М.КИЄВА «ЗА АДРЕСОЮ: ПРОСПЕКТ ПАВЛА ТИЧИНИ, 12	2 789 700
1039	КАПІТАЛЬНИЙ РЕМОНТ СИСТЕМИ ПОЖЕЖНОЇ СИГНАЛІЗАЦІЇ З УЛАШТУВАННЯМ ОПОВІЩЕННЯ ПРО ПОЖЕЖУ ТА УПРАВЛІННЯ ЕВАКУАЦІЄЮ, РЕМОНТ ПРОТИПОЖЕЖНОГО ВОДОГОНУ ЖІНОЧОЇ КОНСУЛЬТАЦІЇ КНП «КДЦ» ПЕЧЕРСЬКОГО РАЙОНУ М. КИЄВА ЗА АДРЕСОЮ: БУЛЬВ. ЛЕСІ УКРАЇНКИ, 36-В	2 200 000
1040	ВПРОВАДЖЕННЯ СИСТЕМИ ОПОВІЩЕННЯ ПРО ПОЖЕЖУ ТА УПРАВЛІННЯ ЕВАКУАЦІЄЮ ЛЮДЕЙ НА ОБ'ЄКТІ: «КОНСУЛЬТАТИВНО-ДІАГНОСТИЧНИЙ ЦЕНТР» ПОДІЛЬСЬКОГО РАЙОНУ М. КИЄВА ЗА АДРЕСОЮ:М. КИЇВ, ВУЛ. МОСТИЦЬКА, 9. КАПІТАЛЬНИЙ РЕМОНТ	5 594 707
1041	КАПІТАЛЬНИЙ РЕМОНТ СИСТЕМИ ПРОТИПОЖЕЖНОГО ЗАХИСТУ ТА УПРАВЛІННЯ ЕВАКУАЦІЄЮ ЛЮДЕЙ ФІЛІЇ №2 ЗА АДРЕСОЮ: М.КИЇВ, ВУЛ. ГЕРОЇВ ПОЛКУ «АЗОВ», 9А	1 754 357
1042	ЗАКУПІВЛЯ ОБЛАДНАННЯ ДЛЯ ЗАКЛАДІВ ОХОРОНИ ЗДОРОВ'Я, ЩО ЗАСНОВАНІ НА КОМУНАЛЬНІЙ ВЛАСНОСТІ ТЕРИТОРІАЛЬНОЇ ГРОМАДИ М. КИЄВА	573 002 086
	ОСВІТА І НАУКА	**1 316 407 175**
1043	БУДІВНИЦТВО СПОРУДИ ПОДВІЙНОГО ПРИЗНАЧЕННЯ ІЗ ЗАХИСНИМИ ВЛАСТИВОСТЯМИ ПРОТИРАДІАЦІЙНОГО УКРИТТЯ ДЛЯ ЗАКЛАДІВ ДОШКІЛЬНОЇ ОСВІТИ ОБОЛОНСЬКОГО РАЙОНУ, ПРОСП.ЛИТОВСЬКИЙ, 10-Б	5 000 000

1	2	3
1044	РЕКОНСТРУКЦІЯ БУДІВЛІ ГРОМАДСЬКОГО БУДИНКУ ДОШКІЛЬНОГО НАВЧАЛЬНОГО ЗАКЛАДУ N 224 НА ВУЛ.ПОПОВА, 7 В ОБОЛОНСЬКОМУ РАЙОНІ М.КИЄВА	15 000 000
1045	РЕКОНСТРУКЦІЯ БУДІВЛІ ДЛЯ РОЗМІЩЕННЯ ДОШКІЛЬНОГО НАВЧАЛЬНОГО ЗАКЛАДУ НА ВУЛ. ГЕНЕРАЛА ТУПІКОВА, 27 У СОЛОМ'ЯНСЬКОМУ РАЙОНІ	20 000 000
1046	РЕКОНСТРУКЦІЯ НЕЖИТЛОВИХ БУДІВЕЛЬ ЛІТ. "А-2", "Б" ДОШКІЛЬНОГО НАВЧАЛЬНОГО ЗАКЛАДУ (ЯСЛА-САДОК) КОМПЕНСУЮЧОГО ТИПУ (САНАТОРНИЙ) № 155 ШЕВЧЕНКІВСЬКОГО РАЙОНУ М. КИЄВА ЗА АДРЕСОЮ: ВУЛ. ДОРОГОЖИЦЬКА, 18-А З ВЛАШТУВАННЯМ СПОРУДИ ПОДВІЙНОГО ПРИЗНАЧЕННЯ ІЗ ЗАХИСНИМИ ВЛАСТИВОСТЯМИ ПРОТИРАДІАЦІЙНОГО УКРИТТЯ	50 000 000
1047	БУДІВНИЦТВО СПОРУДИ ПОДВІЙНОГО ПРИЗНАЧЕННЯ ІЗ ЗАХИСНИМИ ВЛАСТИВОСТЯМИ ПРОТИРАДІАЦІЙНОГО УКРИТТЯ ДОШКІЛЬНОГО НАВЧАЛЬНОГО ЗАКЛАДУ (ЯСЛА-САДОК) № 175 ДЕСНЯНСЬКОГО РАЙОНУ МІСТА КИЄВА НА ЗЕМЕЛЬНІЙ ДІЛЯНЦІ ЗА АДРЕСОЮ: ВУЛ. РАДИСТІВ, 61 У ДЕСНЯНСЬКОМУ РАЙОНІ М.КИЄВА	10 000 000
1048	БУДІВНИЦТВО СПОРУДИ ПОДВІЙНОГО ПРИЗНАЧЕННЯ ІЗ ЗАХИСНИМИ ВЛАСТИВОСТЯМИ ПРОТИРАДІАЦІЙНОГО УКРИТТЯ ГІМНАЗІЇ № 236 МІСТА КИЄВА НА ЗЕМЕЛЬНІЙ ДІЛЯНЦІ ЗА АДРЕСОЮ: ВУЛ. АКАДЕМІКА ЗАБОЛОТНОГО, 144 У ГОЛОСІЇВСЬКОМУ РАЙОНІ М.КИЄВА	20 000 000
1049	БУДІВНИЦТВО СПОРУДИ ПОДВІЙНОГО ПРИЗНАЧЕННЯ ІЗ ЗАХИСНИМИ ВЛАСТИВОСТЯМИ ПРОТИРАДІАЦІЙНОГО УКРИТТЯ СПЕЦІАЛІЗОВАНОЇ ШКОЛИ І-ІІІ СТУПЕНІВ З ПОГЛИБЛЕНИМ ВИВЧЕННЯМ АНГЛІЙСЬКОЇ МОВИ № 44 МІСТА КИЄВА НА ЗЕМЕЛЬНІЙ ДІЛЯНЦІ ЗА АДРЕСОЮ: ВУЛ. ЖИЛЯНСЬКА, 46, У ГОЛОСІЇВСЬКОМУ РАЙОНІ М.КИЄВА	20 000 000
1050	БУДІВНИЦТВО СПОРУДИ ПОДВІЙНОГО ПРИЗНАЧЕННЯ ІЗ ЗАХИСНИМИ ВЛАСТИВОСТЯМИ ПРОТИРАДІАЦІЙНОГО УКРИТТЯ СПЕЦІАЛІЗОВАНОЇ ШКОЛИ І-ІІІ СТУПЕНІВ З ПОГЛИБЛЕНИМ ВИВЧЕННЯМ АНГЛІЙСЬКОЇ ТА ІТАЛІЙСЬКОЇ МОВ №130 ІМЕНІ ДАНТЕ АЛІГ'ЄРІ МІСТА КИЄВА НА ЗЕМЕЛЬНІЙ ДІЛЯНЦІ ЗА АДРЕСОЮ: ВУЛ. ВЕЛИКА ВАСИЛЬКІВСЬКА, 128 У ГОЛОСІЇВСЬКОМУ РАЙОНІ М.КИЄВА	20 000 000
1051	БУДІВНИЦТВО СПОРУДИ ПОДВІЙНОГО ПРИЗНАЧЕННЯ ІЗ ЗАХИСНИМИ ВЛАСТИВОСТЯМИ ПРОТИРАДІАЦІЙНОГО УКРИТТЯ ШКОЛИ І-ІІІ СТУПЕНІВ №186 МІСТА КИЄВА НА ЗЕМЕЛЬНІЙ ДІЛЯНЦІ ЗА АДРЕСОЮ: ВУЛ. СЄЧЕНОВА, 8 У ГОЛОСІЇВСЬКОМУ РАЙОНІ М.КИЄВА	20 000 000
1052	РЕКОНСТРУКЦІЯ НЕЖИТЛОВОЇ БУДІВЛІ ЛІТ. «А-3» СПЕЦІАЛІЗОВАНОЇ ШКОЛИ І-ІІІ СТУПЕНІВ З ПОГЛИБЛЕНИМ ВИВЧЕННЯМ УКРАЇНСЬКОЇ МОВИ ТА ЛІТЕРАТУРИ № 260 МІСТА КИЄВА, ВУЛ. МАРШАЛА ЯКУБОВСЬКОГО, 7-Б У ГОЛОСІЇВСЬКОМУ РАЙОНІ	10 000 000
1053	РЕКОНСТРУКЦІЯ СТАДІОНУ З БУДІВНИЦТВОМ ПІД НИМ СПОРУДИ ПОДВІЙНОГО ПРИЗНАЧЕННЯ ІЗ ЗАХИСНИМИ ВЛАСТИВОСТЯМИ У ЛІЦЕЇ № 160 ДАРНИЦЬКОГО РАЙОНУМ.КИЄВА, ВУЛИЦЯ ЛИТВИНСЬКОГО ЮРІЯ, 45	40 000 000

1	2	3
1054	БУДІВНИЦТВО СПОРУДИ ПОДВІЙНОГО ПРИЗНАЧЕННЯ ІЗ ЗАХИСНИМИ ВЛАСТИВОСТЯМИ ПРОТИРАДІАЦІЙНОГО УКРИТТЯ СЕРЕДНЬОЇ ЗАГАЛЬНООСВІТНЬОЇ ШКОЛИ І-ІІІ СТУПЕНІВ №146 М. КИЄВА НА ЗЕМЕЛЬНІЙ ДІЛЯНЦІ ЗА АДРЕСОЮ: ПРОСПЕКТ МИРУ,11 У ДНІПРОВСЬКОМУ РАЙОНІ М. КИЄВА	20 000 000
1055	БУДІВНИЦТВО СПОРУДИ ПОДВІЙНОГО ПРИЗНАЧЕННЯ ІЗ ЗАХИСНИМИ ВЛАСТИВОСТЯМИ ПРОТИРАДІАЦІЙНОГО УКРИТТЯ НВК № 183 «ФОРТУНА» З ПОГЛИБЛЕНИМ ВИВЧЕННЯМ ІНОЗЕМНИХ МОВ (СПЕЦ. ШКОЛИ І СТУПЕНЯ-ГІМНАЗІЇ) ЗА АДРЕСОЮ: ВУЛ. ЮНОСТІ, 5 У ДНІПРОВСЬКОМУ РАЙОНІ М. КИЄВА	20 000 000
1056	БУДІВНИЦТВО СПОРУДИ ПОДВІЙНОГО ПРИЗНАЧЕННЯ ІЗ ЗАХИСНИМИ ВЛАСТИВОСТЯМИ ПРОТИРАДІАЦІЙНОГО УКРИТТЯ ГІМНАЗІЇ № 191 ІМ. П.Г.ТИЧИНИ З ПОГЛИБЛЕНИМ ВИВЧЕННЯМ ІНОЗЕМНИХ МОВ М. КИЄВА ЗА АДРЕСОЮ: ВУЛ. МИКОЛАЙЧУКА ІВАНА, 9-А У ДНІПРОВСЬКОМУ РАЙОНІ М. КИЄВА	10 000 000
1057	БУДІВНИЦТВО СПОРУДИ ПОДВІЙНОГО ПРИЗНАЧЕННЯ ІЗ ЗАХИСНИМИ ВЛАСТИВОСТЯМИ ПРОТИРАДІАЦІЙНОГО УКРИТТЯ НВК № 209 «СУЗІР'Я» (ПОЧАТКОВОЇ СПЕЦІАЛІЗОВАНОЇ ШКОЛИ-КОЛЕГІУМА) М. КИЄВА ЗА АДРЕСОЮ: ВУЛ. БЕРЕЗНЯКІВСЬКА, 32 У ДНІПРОВСЬКОМУ РАЙОНІ М. КИЄВА	20 000 000
1058	РЕКОНСТРУКЦІЯ НЕЖИТЛОВОЇ БУДІВЛІ ЛІТЕРА «А» З ПРИБУДОВОЮ ЗАХИСНОЇ СПОРУДИ ЦИВІЛЬНОГО ПРИЗНАЧЕННЯ (ПРОТИРАДІАЦІЙНЕ УКРИТТЯ) СЕРЕДНЬОЇ ЗАГАЛЬНООСВІТНЬОЇ ШКОЛИ № 174 М. КИЄВА НА ЗЕМЕЛЬНІЙ ДІЛЯНЦІ ЗА АДРЕСОЮ: ВУЛ. ГЕРОЇВ СЕВАСТОПОЛЯ, 43 У СОЛОМ'ЯНСЬКОМУ РАЙОНІ М. КИЄВА	30 365 132
1059	НОВЕ БУДІВНИЦТВО СПОРУДИ ПОДВІЙНОГО ПРИЗНАЧЕННЯ ІЗ ЗАХИСНИМИ ВЛАСТИВОСТЯМИ ПРОТИРАДІАЦІЙНОГО УКРИТТЯ З НАВЧАЛЬНИМИ ПРИМІЩЕННЯМИ ЛІЦЕЮ № 157 ОБОЛОНСЬКОГО РАЙОНУ М.КИЄВА ЗА АДРЕСОЮ ПРОСПЕКТ ОБОЛОНСЬКИЙ, 12-В	30 000 000
1060	РЕКОНСТРУКЦІЯ ГОСПОДАРСЬКОЇ БУДІВЛІ (ЛІТ Б) ПІД СПОРУДУ ПОДВІЙНОГО ПРИЗНАЧЕННЯ ІЗ ЗАХИСНИМИ ВЛАСТИВОСТЯМИ ПРОТИРАДІАЦІЙНОГО УКРИТТЯ З НАВЧАЛЬНИМИ ПРИМІЩЕННЯМИ ШКОЛИ І-ІІІ СТУПЕНІВ № 18 ОБОЛОНСЬКОГО РАЙОНУ, ВУЛИЦЯ АКАДЕМІКА ОППОКОВА,1	5 000 000
1061	БУДІВНИЦТВО СПОРУДИ ПОДВІЙНОГО ПРИЗНАЧЕННЯ ІЗ ЗАХИСНИМИ ВЛАСТИВОСТЯМИ ПРОТИРАДІАЦІЙНОГО УКРИТТЯ СПЕЦІАЛІЗОВАНОЇ ШКОЛИ №181 ІМ. ІВАНА КУДРІ ПЕЧЕРСЬКОГО РАЙОНУ М.КИЄВА НА ЗЕМЕЛЬНІЙ ДІЛЯНЦІ ЗА АДРЕСОЮ: ВУЛ. ДЖОНА МАККЕЙНА (ІВАНА КУДРІ), 22-А У ПЕЧЕРСЬКОМУ РАЙОНІ М.КИЄВА	26 310 175
1062	БУДІВНИЦТВО СПОРУДИ ПОДВІЙНОГО ПРИЗНАЧЕННЯ ІЗ ЗАХИСНИМИ ВЛАСТИВОСТЯМИ ПРОТИРАДІАЦІЙНОГО УКРИТТЯ ЗАГАЛЬНООСВІТНОГО НАВЧАЛЬНОГО ЗАКЛАДУ І-ІІІ СТУПЕНІВ «СЕРЕДНЯ ЗАГАЛЬНООСВІТНЯ ШКОЛА № 63» ПОДІЛЬСЬКОГО РАЙОНУ М.КИЄВА НА ЗЕМЕЛЬНІЙ ДІЛЯНЦІ ЗА АДРЕСОЮ: ВУЛ. ІВАНА ВИГОВСЬКОГО, 10-А У ПОДІЛЬСЬКОМУ РАЙОНІ М.КИЄВА	27 650 243

1	2	3
1063	БУДІВНИЦТВО СПОРУДИ ПОДВІЙНОГО ПРИЗНАЧЕННЯ ІЗ ЗАХИСНИМИ ВЛАСТИВОСТЯМИ ПРОТИРАДІАЦІЙНОГО УКРИТТЯ ЗАГАЛЬНООСВІТНОГО НАВЧАЛЬНОГО ЗАКЛАДУ І-ІІІ СТУПЕНІВ «СПЕЦІАЛІЗОВАНА ШКОЛА № 3 З ПОГЛИБЛЕНИМ ВИВЧЕННЯМ ІНФОРМАЦІЙНИХ ТЕХНОЛОГІЙ» ПОДІЛЬСЬКОГО РАЙОНУ М.КИЄВА НА ЗЕМЕЛЬНІЙ ДІЛЯНЦІ ЗА АДРЕСОЮ: ПРОСП. ПРАВДИ, 84 У ПОДІЛЬСЬКОМУ РАЙОНІ М.КИЄВА	8 905 568
1064	БУДІВНИЦТВО СПОРУДИ ПОДВІЙНОГО ПРИЗНАЧЕННЯ ІЗ ЗАХИСНИМИ ВЛАСТИВОСТЯМИ ПРОТИРАДІАЦІЙНОГО УКРИТТЯ СЕРЕДНЬОЇ ЗАГАЛЬНООСВІТНЬОЇ ШКОЛИ № 55 СВЯТОШИНСЬКОГО РАЙОНУ М. КИЄВА НА ЗЕМЕЛЬНІЙ ДІЛЯНЦІ ЗА АДРЕСОЮ: ВУЛ. ОСІННЯ, 35 У СВЯТОШИНСЬКОМУ РАЙОНІ М. КИЄВА.	5 000 000
1065	БУДІВНИЦТВО СПОРУДИ ПОДВІЙНОГО ПРИЗНАЧЕННЯ ІЗ ЗАХИСНИМИ ВЛАСТИВОСТЯМИ ПРОТИРАДІАЦІЙНОГО УКРИТТЯ ЛІЦЕЮ "ЕКО" № 198 НА ЗЕМЕЛЬНІЙ ДІЛЯНЦІ ЗА АДРЕСОЮ: БУЛЬВ. ЖУЛЯ ВЕРНА, 9-А У СВЯТОШИНСЬКОМУ РАЙОНІ М. КИЄВА.	5 000 000
1066	БУДІВНИЦТВО СПОРУДИ ПОДВІЙНОГО ПРИЗНАЧЕННЯ ІЗ ЗАХИСНИМИ ВЛАСТИВОСТЯМИ ПРОТИРАДІАЦІЙНОГО УКРИТТЯ СЕРЕДНЬОЇ ЗАГАЛЬНООСВІТНЬОЇ ШКОЛИ № 223 СВЯТОШИНСЬКОГО РАЙОНУ М. КИЄВА НА ЗЕМЕЛЬНІЙ ДІЛЯНЦІ ЗА АДРЕСОЮ: ВУЛ. ОЛЕКСАНДРА МАХОВА, 6-Г У СВЯТОШИНСЬКОМУ РАЙОНІ М. КИЄВА.	5 000 000
1067	БУДІВНИЦТВО СПОРУДИ ПОДВІЙНОГО ПРИЗНАЧЕННЯ ІЗ ЗАХИСНИМИ ВЛАСТИВОСТЯМИ ПРОТИРАДІАЦІЙНОГО УКРИТТЯ ЛІЦЕЮ №142 М.КИЄВА НА ЗЕМЕЛЬНІЙ ДІЛЯНЦІ ЗА АДРЕСОЮ: ВУЛ.ПОЛІТЕХНІЧНА, 2-А У СОЛОМ'ЯНСЬКОМУ РАЙОНІ М.КИЄВА	22 293 721
1068	БУДІВНИЦТВО СПОРУДИ ПОДВІЙНОГО ПРИЗНАЧЕННЯ ІЗ ЗАХИСНИМИ ВЛАСТИВОСТЯМИ ПРОТИРАДІАЦІЙНОГО УКРИТТЯ ПОЧАТКОВОЇ СПЕЦІАЛІЗОВАНОЇ ШКОЛИ І СТУПЕНЯ № 164 З ПОГЛИБЛЕНИМ ВИВЧЕННЯМ ОКРЕМИХ ПРЕДМЕТІВ М.КИЄВА НА ЗЕМЕЛЬНІЙ ДІЛЯНЦІ ЗА АДРЕСОЮ: ВУЛ.УМАНСЬКА, 39 У СОЛОМ'ЯНСЬКОМУ РАЙОНІ М.КИЄВА	7 706 279
1069	БУДІВНИЦТВО СПОРУДИ ПОДВІЙНОГО ПРИЗНАЧЕННЯ ІЗ ЗАХИСНИМИ ВЛАСТИВОСТЯМИ ПРОТИРАДІАЦІЙНОГО УКРИТТЯ ГІМНАЗІЇ № 172 «НИВКИ» ШЕВЧЕНКІВСЬКОГО РАЙОНУ М.КИЄВА НА ЗЕМЕЛЬНІЙ ДІЛЯНЦІ ЗА АДРЕСОЮ: ВУЛ. РУЖИНСЬКА, 30/32 У ШЕВЧЕНКІВСЬКОМУ РАЙОНІ М.КИЄВА	16 000 000
1070	БУДІВНИЦТВО СПОРУДИ ПОДВІЙНОГО ПРИЗНАЧЕННЯ ІЗ ЗАХИСНИМИ ВЛАСТИВОСТЯМИ ПРОТИРАДІАЦІЙНОГО УКРИТТЯ СПЕЦІАЛІЗОВАНОЇ ШКОЛИ І-ІІІ СТУПЕНІВ №24 ІМ. О.БІЛАША З ПОГЛИБЛЕНИМ ВИВЧЕННЯМ ІНОЗЕМНИХ МОВ НА ЗЕМЕЛЬНІЙ ДІЛЯНЦІ ЗА АДРЕСОЮ: ВУЛ. О.ТЕЛІГИ, 15-А У ШЕВЧЕНКІВСЬКОМУ РАЙОНІ М.КИЄВА	25 000 000
1071	БУДІВНИЦТВО СПОРУДИ ПОДВІЙНОГО ПРИЗНАЧЕННЯ ІЗ ЗАХИСНИМИ ВЛАСТИВОСТЯМИ ПРОТИРАДІАЦІЙНОГО УКРИТТЯ ЛІЦЕЮ №18 ДЕСНЯНСЬКОГО РАЙОНУ МІСТА КИЄВА НА ЗЕМЕЛЬНІЙ ДІЛЯНЦІ ЗА АДРЕСОЮ: ВУЛ. БРАТИСЛАВСЬКА, 14-А У ДЕСНЯНСЬКОМУ РАЙОНІ М.КИЄВА	20 000 000

1	2	3
1072	БУДІВНИЦТВО СПОРУДИ ПОДВІЙНОГО ПРИЗНАЧЕННЯ ІЗ ЗАХИСНИМИ ВЛАСТИВОСТЯМИ ПРОТИРАДІАЦІЙНОГО УКРИТТЯ ПОЧАТКОВОЇ ШКОЛИ «ЛІСОВІ ДЗВІНОЧКИ» ДЕСНЯНСЬКОГО РАЙОНУ МІСТА КИЄВА НА ЗЕМЕЛЬНІЙ ДІЛЯНЦІ ЗА АДРЕСОЮ: ВУЛ. КОСМОНАВТА ПОПОВИЧА (ВОЛКОВА), 22-А У ДЕСНЯНСЬКОМУ РАЙОНІ М.КИЄВА	20 000 000
1073	БУДІВНИЦТВО СПОРУДИ ПОДВІЙНОГО ПРИЗНАЧЕННЯ ІЗ ЗАХИСНИМИ ВЛАСТИВОСТЯМИ ПРОТИРАДІАЦІЙНОГО УКРИТТЯ ПОЧАТКОВОЇ ШКОЛИ № 311 ДЕСНЯНСЬКОГО РАЙОНУ МІСТА КИЄВА НА ЗЕМЕЛЬНІЙ ДІЛЯНЦІ ЗА АДРЕСОЮ: ВУЛ. МИЛОСЛАВСЬКА, 27 У ДЕСНЯНСЬКОМУ РАЙОНІ М.КИЄВА	22 760 000
1074	РЕКОНСТРУКЦІЯ З ДОБУДОВОЮ ЗАГАЛЬНООСВІТНЬОЇ ШКОЛИ № 23 НА ВУЛ.ПУТИВЛЬСЬКІЙ, 35 У ДЕСНЯНСЬКОМУ РАЙОНІ М.КИЄВА	20 000 000
1075	БУДІВНИЦТВО СПОРУДИ ПОДВІЙНОГО ПРИЗНАЧЕННЯ (СПП) КОМУНАЛЬНОГО ЗАКЛАДУ ПРОФЕСІЙНОЇ (ПРОФЕСІЙНО-ТЕХНІЧНОЇ) ОСВІТИ «КИЇВСЬКИЙ ПРОФЕСІЙНИЙ КОЛЕДЖ ТЕХНОЛОГІЙ ТА ДИЗАЙНУ ОДЯГУ» ЗА АДРЕСОЮ: ПРОСПЕКТ ЛЕОНІДА КАДЕНЮКА, БУД. 22 У ДЕСНЯНСЬКОМУ РАЙОНІ М. КИЄВА	80 000 000
1076	РЕКОНСТРУКЦІЯ З ПРИБУДОВОЮ БУДІВЕЛЬ І СПОРУД ГІМНАЗІЇ № 59 ІМЕНІ О. М. БОЙЧЕНКА. ВУЛ. ВЕЛИКА КИТАЇВСЬКА. 85 В ГОЛОСІЇВСЬКОМУ РАЙОНІ М. КИЄВА	20 000 000
1077	БУДІВНИЦТВО СПОРУДИ ПОДВІЙНОГО ПРИЗНАЧЕННЯ ІЗ ЗАХИСНИМИ ВЛАСТИВОСТЯМИ ПРОТИРАДІАЦІЙНОГО УКРИТТЯ ЛІЦЕЮ № 105 ДАРНИЦЬКОГО РАЙОНУ М. КИЄВА ЗА АДРЕСОЮ: ВУЛ. СІМФЕРОПОЛЬСЬКА, 10	40 000 000
1078	РЕСТАВРАЦІЯ ЛІЦЕЮ № 100 «ПОДІЛ» ПОДІЛЬСЬКОГО РАЙОНУ М. КИЄВА НА ВУЛ.ПОКРОВСЬКІЙ, 4/6	3 000 000
1079	БУДІВНИЦТВО СПОРУДИ ПОДВІЙНОГО ПРИЗНАЧЕННЯ ІЗ ЗАХИСНИМИ ВЛАСТИВОСТЯМИ ПРОТИРАДІАЦІЙНОГО УКРИТТЯ ШКОЛИ І-ІІІ СТУПЕНІВ №27 НА ЗЕМЕЛЬНІЙ ДІЛЯНЦІ ЗА АДРЕСОЮ: ВУЛ. МРІЇ, 20-Є У ШЕВЧЕНКІВСЬКОМУ РАЙОНІ М.КИЄВА	7 000 000
1080	РЕКОНСТРУКЦІЯ БУДІВЕЛЬ НАВЧАЛЬНОГО КОРПУСУ КОМУНАЛЬНИЙ ЗАКЛАД ПРОФЕСІЙНОЇ (ПРОФЕСІЙНО-ТЕХНІЧНОЇ) ОСВІТИ "КИЇВСЬКИЙ ПРОФЕСІЙНИЙ КОЛЕДЖ "СИНЕРГІЯ" ЗА АДРЕСОЮ: ВУЛ. ШЕПЕЛЄВА, 3, СОЛОМ'ЯНСЬКОГО РАЙОНУ М. КИЄВА	10 000 000
1081	БУДІВНИЦТВО СПОРУД ЦИВІЛЬНОГО ЗАХИСТУ (УКРИТТЯ, БОМБОСХОВИЩА ТОЩО) ЗІ СПОРТИВНИМ КОМПЛЕКСОМ КОМУНАЛЬНОГО ЗАКЛАДУ ПРОФЕСІЙНОЇ (ПРОФЕСІЙНО-ТЕХНІЧНОЇ) ОСВІТИ «КИЇВСЬКИЙ ПРОФЕСІЙНИЙ КОЛЕДЖ З ПОСИЛЕНОЮ ВІЙСЬКОВОЮ ТА ФІЗИЧНОЮ ПІДГОТОВКОЮ	8 000 000
1082	РЕКОНСТРУКЦІЯ З НАДБУДОВОЮ НАВЧАЛЬНО-АДМІНІСТРАТИВНОГО КОРПУСУ ІНСТИТУТУ ПІСЛЯДИПЛОМНОЇ ОСВІТИ КИЇВСЬКОГО СТОЛИЧНОГО УНІВЕРСИТЕТУ ІМЕНІ БОРИСА ГРІНЧЕНКА ЗА АДРЕСОЮ: ПРОСПЕКТ ПАВЛА ТИЧИНИ 17, ДНІПРОВСЬКОГО РАЙОНУ М. КИЇВ	10 000 000
1083	КАПІТАЛЬНИЙ РЕМОНТ НАЙПРОСТІШОГО УКРИТТЯ В ШКОЛІ І-ІІІ СТУПЕНІВ № 263 ІМЕНІ ЄВГЕНА КОНОВАЛЬЦЯ ДЕСНЯНСЬКОГО РАЙОНУ МІСТА КИЄВА, ВУЛ. СЕРЖА ЛИФАРЯ, 19-Б	17 000 000

1	2	3
1084	КАПІТАЛЬНИЙ РЕМОНТ НАЙПРОСТІШОГО УКРИТТЯ В СПЕЦІАЛІЗОВАНІЙ ШКОЛІ І-ІІІ СТУПЕНІВ № 264 З ПОГЛИБЛЕНИМ ВИВЧЕННЯМ АНГЛІЙСЬКОЇ МОВИ ДЕСНЯНСЬКОГО РАЙОНУ МІСТА КИЄВА, ВУЛ. БАЛЬЗАКА ОНОРЕ ДЕ, 8-Г	6 590 918
1085	КАПІТАЛЬНИЙ РЕМОНТ НАЙПРОСТІШОГО УКРИТТЯ В ПОЧАТКОВІЙ ШКОЛІ № 322 ДЕСНЯНСЬКОГО РАЙОНУ МІСТА КИЄВА, ПРОСП. ЧЕРВОНОЇ КАЛИНИ, 38-А	7 153 006
1086	КАПІТАЛЬНИЙ РЕМОНТ НАЙПРОСТІШОГО УКРИТТЯ (В ТОМУ ЧИСЛІ ІНЖЕНЕРНИХ МЕРЕЖ) В ШКОЛІ І-ІІІ СТУПЕНІВ № 282 ДЕСНЯНСЬКОГО РАЙОНУ МІСТА КИЄВА, ВУЛ. ЗАКРЕВСЬКОГО МИКОЛИ, 65-А	8 307 894
1087	КАПІТАЛЬНИЙ РЕМОНТ НАЙПРОСТІШИХ УКРИТТІВ ТА ЗАХИСНИХ СПОРУД ЦИВІЛЬНОГО ЗАХИСТУ ДОШКІЛЬНОГО НАВЧАЛЬНОГО ЗАКЛАДУ № 701, ВУЛИЦЯ МАРГАНЕЦЬКА, 26-А	1 000 000
1088	КАПІТАЛЬНИЙ РЕМОНТ ЗАХИСНИХ СПОРУД ЦИВІЛЬНОГО ЗАХИСТУ З ОБЛАШТУВАННЯМ ІІ ВИХОДУ В ЗАКЛАДІ ДОШКІЛЬНОЇ ОСВІТИ (ЯСЛА- САДОК) № 580 «ОЛЬВІЯ» КОМБІНОВАНОГО ТИПУ ОБОЛОНСЬКОГО РАЙОНУ М.КИЄВА , ВУЛ. П. ПАНЧА, 7-А	8 454 704
1089	КАПІТАЛЬНИЙ РЕМОНТ ЗАХИСНИХ СПОРУД ЦИВІЛЬНОГО ЗАХИСТУ З ОБЛАШТУВАННЯМ ІІ ВИХОДУ В ЗАКЛАДІ ДОШКІЛЬНОЇ ОСВІТИ (ЯСЛА- САДОК) № 585 ОБОЛОНСЬКОГО РАЙОНУ М.КИЄВА , ВУЛ. ГЕРОЇВ ПОЛКУ «АЗОВ», 1-Б	8 022 456
1090	КАПІТАЛЬНИЙ РЕМОНТ ЗАХИСНИХ СПОРУД ЦИВІЛЬНОГО ЗАХИСТУ З ОБЛАШТУВАННЯМ ІІ ВИХОДУ В ЗАКЛАДІ ДОШКІЛЬНОЇ ОСВІТИ (ЯСЛА- САДОК) № 804 ОБОЛОНСЬКОГО РАЙОНУ М.КИЄВА , ВУЛ. БЕРЕЖАНСЬКА, 14-А	7 966 860
1091	КАПІТАЛЬНИЙ РЕМОНТ ЗАХИСНИХ СПОРУД ЦИВІЛЬНОГО ЗАХИСТУ З ОБЛАШТУВАННЯМ ІІ ВИХОДУ В ЗАКЛАДІ ДОШКІЛЬНОЇ ОСВІТИ (ЯСЛА-САДОК) № 602 ОБОЛОНСЬКОГО РАЙОНУ М.КИЄВА , ВУЛ. ЗОЇ ГАЙДАЙ, 1-А	7 422 894
1092	ДОШКІЛЬНИЙ НАВЧАЛЬНИЙ ЗАКЛАД (ЯСЛА-САДОК) № 35 ШЕВЧЕНКІВСЬКОГО РАЙОНУ М. КИЄВА, ВУЛ. КУДРЯВСЬКА, 21	512 358
1093	ДОШКІЛЬНИЙ НАВЧАЛЬНИЙ ЗАКЛАД (ЯСЛА-САДОК) № 530 ШЕВЧЕНКІВСЬКОГО РАЙОНУ М. КИЄВА, ПРОВ. АРТИЛЕРІЙСЬКИЙ, 1-А	7 512 594
1094	ДОШКІЛЬНИЙ НАВЧАЛЬНИЙ ЗАКЛАД (ЯСЛА-САДОК) №169 ШЕВЧЕНКІВСЬКОГО РАЙОНУ М. КИЄВА, ПРОВ. МЕФОДІЇВСЬКИЙ, 4-А	2 997 273
1095	ДОШКІЛЬНИЙ НАВЧАЛЬНИЙ ЗАКЛАД (ЯСЛА-САДОК) №348 ШЕВЧЕНКІВСЬКОГО РАЙОНУ М. КИЄВА, ВУЛ. ПЕЧЕНІЗЬКА, 18 (КАПІТАЛЬНИЙ РЕМОНТ НАЙПРОСТІШИХ УКРИТТІВ ТА ЗАХИСНИХ СПОРУД ЦИВІЛЬНОГО ЗАХИСТУ)	2 501 973
1096	ДОШКІЛЬНИЙ НАВЧАЛЬНИЙ ЗАКЛАД (ЯСЛА-САДОК) КОМБІНОВАНОГО ТИПУ № 419 ШЕВЧЕНКІВСЬКОГО РАЙОНУ М. КИЄВА, ВУЛ. МРІЇ, 16-А КАПІТАЛЬНИЙ РЕМОНТ НАЙПРОСТІШИХ УКРИТТІВ ТА ЗАХИСНИХ СПОРУД ЦИВІЛЬНОГО ЗАХИСТУ)	565 399

1	2	3
1097	СПЕЦІАЛІЗОВАНА ШКОЛА І-ІІІ СТУПЕНІВ № 82 ІМ. Т.Г.ШЕВЧЕНКА З ПОГЛИБЛЕНИМ ВИВЧЕННЯМ АНГЛІЙСЬКОЇ МОВИ ШЕВЧЕНКІВСЬКОГО РАЙОНУ М. КИЄВА , ВУЛ. ШПАКА, 4 (КАПІТАЛЬНИЙ РЕМОНТ НАЙПРОСТІШИХ УКРИТТІВ ТА ЗАХИСНИХ СПОРУД ЦИВІЛЬНОГО ЗАХИСТУ)	2 040 938
1098	ГІМНАЗІЯ № 73 ШЕВЧЕНКІВСЬКОГО РАЙОНУ М. КИЄВА, ПРОСП. БЕРЕСТЕЙСЬКИЙ, 86 (КАПІТАЛЬНИЙ РЕМОНТ НАЙПРОСТІШИХ УКРИТТІВ ТА ЗАХИСНИХ СПОРУД ЦИВІЛЬНОГО ЗАХИСТУ)	6 646 730
1099	НАВЧАЛЬНО-ВИХОВНИЙ КОМПЛЕКС З ПОГЛИБЛЕНИМ ВИВЧЕННЯМ АНГЛІЙСЬКОЇ МОВИ «КИЯНОЧКА», ВУЛ. ПАРКОВО-СИРЕЦЬКА, 7-А (КАПІТАЛЬНИЙ РЕМОНТ НАЙПРОСТІШИХ УКРИТТІВ ТА ЗАХИСНИХ СПОРУД ЦИВІЛЬНОГО ЗАХИСТУ)	2 830 054
1100	СПЕЦІАЛІЗОВАНА ШКОЛА І-ІІІ СТУПЕНІВ № 138 З ПОГЛИБЛЕНИМ ВИВЧЕННЯМ ПРЕДМЕТІВ ПРИРОДНИЧОГО ЦИКЛУ ШЕВЧЕНКІВСЬКОГО РАЙОНУ М. КИЄВА, ВУЛ. СІЧОВИХ СТРІЛЬЦІВ, 27 (КАПІТАЛЬНИЙ РЕМОНТ НАЙПРОСТІШИХ УКРИТТІВ ТА ЗАХИСНИХ СПОРУД ЦИВІЛЬНОГО ЗАХИСТУ)	4 203 095
1101	СПЕЦІАЛІЗОВАНА ШКОЛА І-ІІІ СТУПЕНІВ № 61 З ПОГЛИБЛЕНИМ ВИВЧЕННЯМ ІНФОРМАЦІЙНИХ ТЕХНОЛОГІЙ, ВУЛ. ЮРІЯ ІЛЛЄНКА, 39 (КАПІТАЛЬНИЙ РЕМОНТ НАЙПРОСТІШИХ УКРИТТІВ ТА ЗАХИСНИХ СПОРУД ЦИВІЛЬНОГО ЗАХИСТУ)	7 735 626
1102	ТЕХНІЧНИЙ ЛІЦЕЙ ШЕВЧЕНКІВСЬКОГО РАЙОНУ М. КИЄВА, ВУЛ. ЩУСЄВА, 20 (КАПІТАЛЬНИЙ РЕМОНТ НАЙПРОСТІШИХ УКРИТТІВ ТА ЗАХИСНИХ СПОРУД ЦИВІЛЬНОГО ЗАХИСТУ)	1 860 822
1103	КАПІТАЛЬНИЙ РЕМОНТ ХАРЧОБЛОКУ ЗАГАЛЬНООСВІТНЬОГО НАВЧАЛЬНОГО ЗАКЛАДУ 'КИЇВСЬКИЙ СПОРТИВНИЙ ЛІЦЕЙ-ІНТЕРНАТ» ЗА АДРЕСОЮ: БУЛЬВАР ГАВЕЛА ВАЦЛАВА, 46, СОЛОМ'ЯНСЬКИЙ РАЙОН, МІСТО КИЇВ	9 264 258
1104	КАПІТАЛЬНИЙ РЕМОНТ БУДІВЕЛЬ ТА СПОРУД З БЛАГОУСТРОЄМ ТЕРИТОРІЇ КОМУНАЛЬНОГО ЗАКЛАДУ ПРОФЕСІЙНОЇ (ПРОФЕСІЙНО-ТЕХНІЧНОЇ) ОСВІТИ «КИЇВСЬКИЙ ПРОФЕСІЙНИЙ КОЛЕДЖ АРТДИЗАЙНУ» НА ЗЕМЕЛЬНІЙ ДІЛЯНЦІ ЗА АДРЕСОЮ: ВУЛ. ІВІНА ДЗЮБИ, 13, 15 У СВЯТОШИНСЬКОМУ РАЙОНІ М. КИЄВА	50 010 885
1105	КАПІТАЛЬНИЙ РЕМОНТ БУДІВЕЛЬ ТА БЛАГОУСТРІЙ ТЕРИТОРІЇ В КОМУНАЛЬНОМУ ЗАКЛАДІ ПРОФЕСІЙНОЇ (ПРОФЕСІЙНО-ТЕХНІЧНОЇ) ОСВІТИ 'КИЇВСЬКИЙ ПРОФЕСІЙНИЙ КОЛЕДЖ 'ЛІВОБЕРЕЖНИЙ' ВУЛ. СТАРОСІЛЬСЬКА, 2	8 000 000
1106	КАПІТАЛЬНИЙ РЕМОНТ БУДІВЕЛЬ ТА СПОРУД З БЛАГОУСТРОЄМ ТЕРИТОРІЇ КИЇВСЬКОГО ПРОФЕСІЙНО-ТЕХНОЛОГІЧНОГО КОЛЕДЖУ ЗА АДРЕСОЮ: ВУЛ. ДЕРЕВООБРОБНА, 3 ГОЛОСІЇВСЬКОГО РАЙОНУ М. КИЄВА	8 000 000
1107	КАПІТАЛЬНИЙ РЕМОНТ ЛАБОРАТОРІЇ НАВЧАЛЬНО-ВИРОБНИЧОЇ КУХНІ У КОМУНАЛЬНОМУ ЗАКЛАДІ ПРОФЕСІЙНОЇ (ПРОФЕСІЙНО-ТЕХНІЧНОЇ) ОСВІТИ «КИЇВСЬКИЙ ПРОФЕСІЙНИЙ ТЕХНОЛОГІЧНИЙ КОЛЕДЖ» ВУЛ. ДЕРЕВООБРОБНА, 3	9 000 000
1108	КАПІТАЛЬНИЙ РЕМОНТ НАЙПРОСТІШИХ УКРИТТІВ ТА ЗАХИСНИХ СПОРУД ЦИВІЛЬНОГО ЗАХИСТУ ЗАКЛАД ДОШКІЛЬНОЇ ОСВІТИ (ЯСЛА-САДОК) № 416 ВУЛ. МАРИЧАНСЬКА, 10	2 000 000

1	2	3
1109	КАПІТАЛЬНИЙ РЕМОНТ НАЙПРОСТІШИХ УКРИТТІВ ТА ЗАХИСНИХ СПОРУД ЦИВІЛЬНОГО ЗАХИСТУ ЗАКЛАД ДОШКІЛЬНОЇ ОСВІТИ (ЯСЛА-САДОК) № 513 ПРОСП. АКАДЕМІКА ГЛУШКОВА, 20	4 000 000
1110	КАПІТАЛЬНИЙ РЕМОНТ НАЙПРОСТІШИХ УКРИТТІВ ТА ЗАХИСНИХ СПОРУД ЦИВІЛЬНОГО ЗАХИСТУ ЗАКЛАД ДОШКІЛЬНОЇ ОСВІТИ (ЯСЛА-САДОК) № 726 ВУЛ. ТЕРЕМКІВСЬКА, 9	3 000 000
1111	КАПІТАЛЬНИЙ РЕМОНТ НАЙПРОСТІШИХ УКРИТТІВ ТА ЗАХИСНИХ СПОРУД ЦИВІЛЬНОГО ЗАХИСТУ ЗАКЛАД ДОШКІЛЬНОЇ ОСВІТИ (ЯСЛА-САДОК) № 24, ВУЛ. КОЗАЦЬКА, 34	7 359 630
1112	КАПІТАЛЬНИЙ РЕМОНТ НАЙПРОСТІШИХ УКРИТТІВ ТА ЗАХИСНИХ СПОРУД ЦИВІЛЬНОГО ЗАХИСТУ ЗАКЛАД ДОШКІЛЬНОЇ ОСВІТИ (ЯСЛА-САДОК) № 153, ВУЛ. ТЕРЕМКІВСЬКА, 10	3 000 000
1113	КАПІТАЛЬНИЙ РЕМОНТ НАЙПРОСТІШИХ УКРИТТІВ ТА ЗАХИСНИХ СПОРУД ЦИВІЛЬНОГО ЗАХИСТУ ЛІЦЕЙ № 33 МІСТА КИЄВА, ВУЛ. ВОЛОДИМИРСЬКА, 79-Б	2 500 000
1114	КАПІТАЛЬНИЙ РЕМОНТ НАЙПРОСТІШИХ УКРИТТІВ ТА ЗАХИСНИХ СПОРУД ЦИВІЛЬНОГО ЗАХИСТУ ШКОЛА І-ІІІ СТУПЕНІВ №132, ПРОСП. АКАДЕМІКА ГЛУШКОВА, 28	1 200 000
1115	КАПІТАЛЬНИЙ РЕМОНТ НАЙПРОСТІШИХ УКРИТТІВ ТА ЗАХИСНИХ СПОРУД ЦИВІЛЬНОГО ЗАХИСТУ СПЕЦІАЛІЗОВАНА ШКОЛА І-ІІІ СТУПЕНІВ З ПОГЛИБЛЕНИМ ВИВЧЕННЯМ АНГЛІЙСЬКОЇ МОВИ №85 МІСТА КИЄВА ПРОСП. ГОЛОСІЇВСЬКИЙ, 36	2 500 000
1116	КАПІТАЛЬНИЙ РЕМОНТ НАЙПРОСТІШИХ УКРИТТІВ ТА ЗАХИСНИХ СПОРУД ЦИВІЛЬНОГО ЗАХИСТУ ГІМНАЗІЯ № 87 МІСТА КИЄВА ВУЛ. АНТОНОВИЧА, 4/6	2 500 000
1117	КАПІТАЛЬНИЙ РЕМОНТ НАЙПРОСТІШИХ УКРИТТІВ ТА ЗАХИСНИХ СПОРУД ЦИВІЛЬНОГО ЗАХИСТУ ЛІЦЕЙ № 92 ІМЕНІ ІВАНА ФРАНКА МІСТА КИЄВА ВУЛ. ТАРІСІВСЬКА, 11	2 500 000
1118	КАПІТАЛЬНИЙ РЕМОНТ НАЙПРОСТІШИХ УКРИТТІВ ТА ЗАХИСНИХ СПОРУД ЦИВІЛЬНОГО ЗАХИСТУ ЛІЦЕЙ № 286 МІСТА КИЄВА, ВУЛ. АКАДЕМІКА ЗАБОЛОТНОГО, 6-А	15 000 000
1119	КАПІТАЛЬНИЙ РЕМОНТ НАЙПРОСТІШИХ УКРИТТІВ ТА ЗАХИСНИХ СПОРУД ЦИВІЛЬНОГО ЗАХИСТУ ГІМНАЗІЯ № 273 МІСТА КИЄВА ВУЛ. НАБЕРЕЖНО-КОРЧУВАТСЬКА, 94-А	2 500 000
1120	КАПІТАЛЬНИЙ РЕМОНТ НАЙПРОСТІШОГО УКРИТТЯ В ШКОЛІ І-ІІІ СТУПЕНІВ № 300 ДЕСНЯНСЬКОГО РАЙОНУ МІСТА КИЄВА, ПРОСП. ЧЕРВОНОЇ КАЛИНИ, 93-Г	3 000 000
1121	КАПІТАЛЬНИЙ РЕМОНТ НАЙПРОСТІШОГО УКРИТТЯ (В ТОМУ ЧИСЛІ ІНЖЕНЕРНИХ МЕРЕЖ) В ШКОЛІ І-ІІІ СТУПЕНІВ № 192 ДЕСНЯНСЬКОГО РАЙОНУ МІСТА КИЄВА, ВУЛ. МІЛЮТЕНКА, 5-Б	10 000 000
1122	КАПІТАЛЬНИЙ РЕМОНТ НАЙПРОСТІШОГО УКРИТТЯ В ЦЕНТРІ ДИТЯЧОЇ ТА ЮНАЦЬКОЇ ТВОРЧОСТІ ДЕСНЯНСЬКОГО РАЙОНУ МІСТА КИЄВА, ВУЛ. ШОЛОМ-АЛЕЙХЕМА, 15-А	500 000
1123	КАПІТАЛЬНИЙ РЕМОНТ НАЙПРОСТІШИХ УКРИТТІВ ТА ЗАХИСНИХ СПОРУД ЦИВІЛЬНОГО ЗАХИСТУ ДОШКІЛЬНОГО НАВЧАЛЬНОГО ЗАКЛАДУ № 282 , ПРОСПЕКТ РОМАНА ШУХЕВИЧА, 4-В	1 200 000
1124	КАПІТАЛЬНИЙ РЕМОНТ НАЙПРОСТІШИХ УКРИТТІВ ТА ЗАХИСНИХ СПОРУД ЦИВІЛЬНОГО ЗАХИСТУ ДОШКІЛЬНОГО НАВЧАЛЬНОГО ЗАКЛАДУ № 446, ВУЛИЦЯ ПРАЗЬКА, 4/1	1 000 000

1	2	3
1125	КАПІТАЛЬНИЙ РЕМОНТ НАЙПРОСТІШИХ УКРИТТІВ ТА ЗАХИСНИХ СПОРУД ЦИВІЛЬНОГО ЗАХИСТУ ДОШКІЛЬНОГО НАВЧАЛЬНОГО ЗАКЛАДУ № 485, ВУЛИЦЯ ЕНТУЗІАСТІВ, 13-Б	1 000 000
1126	КАПІТАЛЬНИЙ РЕМОНТ НАЙПРОСТІШИХ УКРИТТІВ ТА ЗАХИСНИХ СПОРУД ЦИВІЛЬНОГО ЗАХИСТУ ДОШКІЛЬНОГО НАВЧАЛЬНОГО ЗАКЛАДУ № 521, ВУЛИЦЯ КНЯЗЯ РОМАНА МСТИСЛАВИЧА, 6	1 000 000
1127	КАПІТАЛЬНИЙ РЕМОНТ НАЙПРОСТІШИХ УКРИТТІВ ТА ЗАХИСНИХ СПОРУД ЦИВІЛЬНОГО ЗАХИСТУ ДОШКІЛЬНОГО НАВЧАЛЬНОГО ЗАКЛАДУ № 535, ВУЛИЦЯ КНЯЗЯ РОМАНА МСТИСЛАВИЧА, 10	2 000 000
1128	КАПІТАЛЬНИЙ РЕМОНТ НАЙПРОСТІШИХ УКРИТТІВ ТА ЗАХИСНИХ СПОРУД ЦИВІЛЬНОГО ЗАХИСТУ ДОШКІЛЬНОГО НАВЧАЛЬНОГО ЗАКЛАДУ № 633, ВУЛИЦЯ КРАКІВСЬКА, 4-А	1 000 000
1129	КАПІТАЛЬНИЙ РЕМОНТ НАЙПРОСТІШИХ УКРИТТІВ ТА ЗАХИСНИХ СПОРУД ЦИВІЛЬНОГО ЗАХИСТУ ДОШКІЛЬНОГО НАВЧАЛЬНОГО ЗАКЛАДУ № 675, ВУЛИЦЯ ПРАЗЬКА, 20-А	2 000 000
1130	КАПІТАЛЬНИЙ РЕМОНТ НАЙПРОСТІШИХ УКРИТТІВ ТА ЗАХИСНИХ СПОРУД ЦИВІЛЬНОГО ЗАХИСТУ ДОШКІЛЬНОГО НАВЧАЛЬНОГО ЗАКЛАДУ № 700, ВУЛИЦЯ РОГОЗІВСЬКА, 4	1 000 000
1131	КАПІТАЛЬНИЙ РЕМОНТ НАЙПРОСТІШИХ УКРИТТІВ ТА ЗАХИСНИХ СПОРУД ЦИВІЛЬНОГО ЗАХИСТУ ЛІЦЕЮ № 120 ДНІПРОВСЬКОГО РАЙОНУ М. КИЄВА, ВУЛИЦЯ РАЙДУЖНА, 17-Б	1 000 000
1132	КАПІТАЛЬНИЙ РЕМОНТ НАЙПРОСТІШИХ УКРИТТІВ ТА ЗАХИСНИХ СПОРУД ЦИВІЛЬНОГО ЗАХИСТУ МИСТЕЦЬКОГО ЛІЦЕЮ «ЗМІНА» ДНІПРОВСЬКОГО РАЙОНУ М. КИЄВА, ВУЛИЦЯ КРАКІВСЬКА, 20	4 000 000
1133	КАПІТАЛЬНИЙ РЕМОНТ НАЙПРОСТІШИХ УКРИТТІВ ТА ЗАХИСНИХ СПОРУД ЦИВІЛЬНОГО ЗАХИСТУ ТЕХНІЧНОГО ЛІЦЕЮ ДНІПРОВСЬКОГО РАЙОНУ М. КИЄВА, ВУЛИЦЯ РАЙДУЖНА, 17-Б	7 000 000
1134	КАПІТАЛЬНИЙ РЕМОНТ НАЙПРОСТІШИХ УКРИТТІВ ТА ЗАХИСНИХ СПОРУД ЦИВІЛЬНОГО ЗАХИСТУ МИСТЕЦЬКОГО ЛІЦЕЮ «ЗМІНА» ДНІПРОВСЬКОГО РАЙОНУ М. КИЄВА, ВУЛИЦЯ КРАКІВСЬКА, 20	7 000 000
1135	КАПІТАЛЬНИЙ РЕМОНТ ЗАХИСНИХ СПОРУД ЦИВІЛЬНОГО ЗАХИСТУ З ОБЛАШТУВАННЯМ ІІ ВИХОДУ В ШКОЛІ І-ІІІ СТУПЕНІВ № 225 ОБОЛОНСЬКОГО РАЙОНУ М.КИЄВА, ПРОСП. ОБОЛОНСЬКИЙ, 9-Б	12 000 000
1136	КАПІТАЛЬНИЙ РЕМОНТ ЗАХИСНИХ СПОРУД ЦИВІЛЬНОГО ЗАХИСТУ З ОБЛАШТУВАННЯМ ІІ ВИХОДУ В НАВЧАЛЬНО-ВИХОВНОМУ КОМПЛЕКСІ «ШКОЛА І СТУПЕНЯ - ГІМНАЗІЯ «ПОТЕНЦІАЛ» ОБОЛОНСЬКОГО РАЙОНУ М. КИЄВА, ПРОСП. В. ІВАСЮКА, 47	12 000 000
1137	КАПІТАЛЬНИЙ РЕМОНТ ЗАХИСНИХ СПОРУД ЦИВІЛЬНОГО ЗАХИСТУ З ОБЛАШТУВАННЯМ ІІ ВИХОДУ В СПЕЦІАЛІЗОВАНІЙ ШКОЛІ № 210 ОБОЛОНСЬКОГО РАЙОНУ М. КИЄВА, ВУЛ. ЙОРДАНСЬКА, 22-А	7 000 000
1138	КАПІТАЛЬНИЙ РЕМОНТ ЗАХИСНИХ СПОРУД ЦИВІЛЬНОГО ЗАХИСТУ З ОБЛАШТУВАННЯМ ІІ ВИХОДУ В ЛІЦЕЇ № 240 «СОЦІУМ» ОБОЛОНСЬКОГО РАЙОНУ М.КИЄВА, ПРОСП. В. ІВАСЮКА, 39-Г	11 968 387

1	2	3
1139	КАПІТАЛЬНИЙ РЕМОНТ НАЙПРОСТІШИХ УКРИТТІВ ТА ЗАХИСНИХ СПОРУД ЦИВІЛЬНОГО ЗАХИСТУ У ДОШКІЛЬНОМУ НАВЧАЛЬНОМУ ЗАКЛАДІ ЗАГАЛЬНОГО ТИПУ № 25 «ПЕРВОЦВІТ» ПОДІЛЬСЬКОГО РАЙОНУ М. КИЄВА	500 000
1140	КАПІТАЛЬНИЙ РЕМОНТ НАЙПРОСТІШИХ УКРИТТІВ ТА ЗАХИСНИХ СПОРУД ЦИВІЛЬНОГО ЗАХИСТУ У ДОШКІЛЬНОМУНАВЧАЛЬНИЙ ЗАКЛАД ЗАГАЛЬНОГО ТИПУ № 56 ПОДІЛЬСЬКОГО РАЙОНУ М. КИЄВА	1 800 000
1141	КАПІТАЛЬНИЙ РЕМОНТ НАЙПРОСТІШИХ УКРИТТІВ ТА ЗАХИСНИХ СПОРУД ЦИВІЛЬНОГО ЗАХИСТУ ЗАКЛАДУ ДОШКІЛЬНОЇ ОСВІТИ (ЯСЛА-САДОК) КОМБІНОВАНОГО ТИПУ № 399 ПОДІЛЬСЬКОГО РАЙОНУ МІСТА КИЄВА	1 500 000
1142	КАПІТАЛЬНИЙ РЕМОНТ НАЙПРОСТІШИХ УКРИТТІВ ТА ЗАХИСНИХ СПОРУД ЦИВІЛЬНОГО ЗАХИСТУЗАКЛАДУ ДОШКІЛЬНОЇ ОСВІТИ (ЯСЛА-САДОК) № 8 «ПЛАЙ» ПОДІЛЬСЬКОГО РАЙОНУ М. КИЄВА	1 200 000
1143	КАПІТАЛЬНИЙ РЕМОНТ НАЙПРОСТІШИХ УКРИТТІВ ТА ЗАХИСНИХ СПОРУД ЦИВІЛЬНОГО ЗАХИСТУ ЗАКЛАДУ ДОШКІЛЬНОЇ ОСВІТИ (ЯСЛА-САДОК) № 103 «ПЕРЛИНА» ПОДІЛЬСЬКОГО РАЙОНУ М. КИЄВА	1 000 000
1144	КАПІТАЛЬНИЙ РЕМОНТ НАЙПРОСТІШИХ УКРИТТІВ ТА ЗАХИСНИХ СПОРУД ЦИВІЛЬНОГО ЗАХИСТУ ДОШКІЛЬНОГО НАВЧАЛЬНОГО ЗАКЛАДУ № 775 «ПОДОЛЯНОЧКА» ПОДІЛЬСЬКОГО РАЙОНУ М. КИЄВА	1 500 000
1145	КАПІТАЛЬНИЙ РЕМОНТ НАЙПРОСТІШИХ УКРИТТІВ ТА ЗАХИСНИХ СПОРУД ЦИВІЛЬНОГО ЗАХИСТУ В ЛІЦЕЇ № 123 «РОМАНО-ГЕРМАНСЬКИЙ» ПОДІЛЬСЬКОГО РАЙОНУ М. КИЄВА	5 000 000
1146	КАПІТАЛЬНИЙ РЕМОНТ НАЙПРОСТІШИХ УКРИТТІВ ТА ЗАХИСНИХ СПОРУД ЦИВІЛЬНОГО ЗАХИСТУ В ЛІЦЕЇ № 34 ІМЕНІ ВІКТОРА МАКСИМЕНКА ПОДІЛЬСЬКОГО РАЙОНУ М. КИЄВА	2 000 000
1147	КАПІТАЛЬНИЙ РЕМОНТ НАЙПРОСТІШИХ УКРИТТІВ ТА ЗАХИСНИХ СПОРУД ЦИВІЛЬНОГО ЗАХИСТУ В ЗАГАЛЬНООСВІТНЬОМУ НАВЧАЛЬНОМУ ЗАКЛАДІ І-ІІІ СТУПЕНІВ «СЕРЕДНЯ ЗАГАЛЬНООСВІТНЯ ШКОЛА № 156» ПОДІЛЬСЬКОГО РАЙОНУ М. КИЄВА	2 000 000
1148	КАПІТАЛЬНИЙ РЕМОНТ НАЙПРОСТІШИХ УКРИТТІВ ТА ЗАХИСНИХ СПОРУД ЦИВІЛЬНОГО ЗАХИСТУ В ЛІЦЕЇ № 19 «ЮНІТІ» ПОДІЛЬСЬКОГО РАЙОНУ М. КИЄВА	1 000 000
1149	КАПІТАЛЬНИЙ РЕМОНТ НАЙПРОСТІШИХ УКРИТТІВ ТА ЗАХИСНИХ СПОРУД ЦИВІЛЬНОГО ЗАХИСТУ В ЗАГАЛЬНООСВІТНЬОМУ НАВЧАЛЬНОМУ ЗАКЛАДІ І-ІІІ СТУПЕНІВ «СПЕЦІАЛІЗОВАНА ШКОЛА № 271 З ПОГЛИБЛЕНИМ ВИВЧЕННЯМ ІНФОРМАЦІЙНИХ ТЕХНОЛОГІЙ» ПОДІЛЬСЬКОГО РАЙОНУ М. КИЄВА	2 000 000
1150	КАПІТАЛЬНИЙ РЕМОНТ НАЙПРОСТІШИХ УКРИТТІВ ТА ЗАХИСНИХ СПОРУД ЦИВІЛЬНОГО ЗАХИСТУ В ЛІЦЕЇ № 193 ІМЕНІ ОЛЕГА МУДРАКА ПОДІЛЬСЬКОГО РАЙОНУ М. КИЄВА	3 000 000
1151	ЗАКЛАД ДОШКІЛЬНОЇ ОСВІТИ (ЯСЛА-САДОК) № 145 «МАТЕРИНКА» СВЯТОШИНСЬКОГО РАЙОНУ М. КИЄВА, БУЛЬВАР МИКОЛИ РУДЕНКА, 20-Б (КАПІТАЛЬНИЙ РЕМОНТ НАЙПРОСТІШИХ УКРИТТІВ ТА ЗАХИСНИХ СПОРУД ЦИВІЛЬНОГО ЗАХИСТУ)	5 000 000

1	2	3
1152	ЗАКЛАД ДОШКІЛЬНОЇ ОСВІТИ (ЯСЛА-САДОК) КОМБІНОВАНОГО ТИПУ № 693 «ВОЛОШКА» СВЯТОШИНСЬКОГО РАЙОНУ М. КИЄВА , ВУЛИЦЯ ГРИГОРОВИЧА-БАРСЬКОГО, 5-А (КАПІТАЛЬНИЙ РЕМОНТ НАЙПРОСТІШИХ УКРИТТІВ ТА ЗАХИСНИХ СПОРУД ЦИВІЛЬНОГО ЗАХИСТУ)	15 000 000
1153	СЕРЕДНЯ ЗАГАЛЬНООСВІТНЯ ШКОЛА № 215 СВЯТОШИНСЬКОГО РАЙОНУ М. КИЄВА, ВУЛ. ЖМЕРИНСЬКА, 20 (КАПІТАЛЬНИЙ РЕМОНТ НАЙПРОСТІШИХ УКРИТТІВ ТА ЗАХИСНИХ СПОРУД ЦИВІЛЬНОГО ЗАХИСТУ)	10 000 000
1154	ЛІЦЕЙ № 230 СВЯТОШИНСЬКОГО РАЙОНУ М. КИЄВА, ВУЛИЦЯ ОЛЕГА МУДРАКА, 35-Б (КАПІТАЛЬНИЙ РЕМОНТ НАЙПРОСТІШИХ УКРИТТІВ ТА ЗАХИСНИХ СПОРУД ЦИВІЛЬНОГО ЗАХИСТУ)	19 000 000
1155	КАПІТАЛЬНИЙ РЕМОНТ НАЙПРОСТІШИХ УКРИТТІВ ТА ЗАХИСНИХ СПОРУД ЦИВІЛЬНОГО ЗАХИСТУ ЗАКЛАДУ ДОШКІЛЬНОЇ ОСВІТИ №63 ЗА АДРЕСОЮ ВУЛ. КАДЕТСЬКИЙ ГАЙ, 5	600 000
1156	КАПІТАЛЬНИЙ РЕМОНТ НАЙПРОСТІШИХ УКРИТТІВ ТА ЗАХИСНИХ СПОРУД ЦИВІЛЬНОГО ЗАХИСТУ ЗАКЛАДУ ДОШКІЛЬНОЇ ОСВІТИ №76 ЗА АДРЕСОЮ ПР-Т ПОВІТРОФЛОТСЬКИЙ,16-А	1 000 000
1157	КАПІТАЛЬНИЙ РЕМОНТ НАЙПРОСТІШИХ УКРИТТІВ ТА ЗАХИСНИХ СПОРУД ЦИВІЛЬНОГО ЗАХИСТУ ЗАКЛАДУ ДОШКІЛЬНОЇ ОСВІТИ №146 ЗА АДРЕСОЮ ВУЛ.СВЯТОСЛАВА ХОРОБРОГО, 9	2 000 000
1158	КАПІТАЛЬНИЙ РЕМОНТ НАЙПРОСТІШИХ УКРИТТІВ ТА ЗАХИСНИХ СПОРУД ЦИВІЛЬНОГО ЗАХИСТУ ЗАКЛАДУ ДОШКІЛЬНОЇ ОСВІТИ №225 ЗА АДРЕСОЮ ВУЛ. ГАРМАТНА, 30-А	1 500 000
1159	КАПІТАЛЬНИЙ РЕМОНТ НАЙПРОСТІШИХ УКРИТТІВ ТА ЗАХИСНИХ СПОРУД ЦИВІЛЬНОГО ЗАХИСТУ ЗАКЛАДУ ДОШКІЛЬНОЇ ОСВІТИ №313 ЗА АДРЕСОЮ ВУЛ.КАМЕНЯРІВ,50-Б	600 000
1160	КАПІТАЛЬНИЙ РЕМОНТ НАЙПРОСТІШИХ УКРИТТІВ ТА ЗАХИСНИХ СПОРУД ЦИВІЛЬНОГО ЗАХИСТУ ЗАКЛАДУ ДОШКІЛЬНОЇ ОСВІТИ №344 ЗА АДРЕСОЮ ВУЛ. ІСКРІВСЬКА,10	1 000 000
1161	КАПІТАЛЬНИЙ РЕМОНТ НАЙПРОСТІШИХ УКРИТТІВ ТА ЗАХИСНИХ СПОРУД ЦИВІЛЬНОГО ЗАХИСТУ ЗАКЛАДУ ДОШКІЛЬНОЇ ОСВІТИ №375 ЗА АДРЕСОЮ ВУЛ.ІСКРІВСЬКА,8	1 000 000
1162	КАПІТАЛЬНИЙ РЕМОНТ НАЙПРОСТІШИХ УКРИТТІВ ТА ЗАХИСНИХ СПОРУД ЦИВІЛЬНОГО ЗАХИСТУ ЗАКЛАДУ ДОШКІЛЬНОЇ ОСВІТИ №376 ЗА АДРЕСОЮ ВУЛ.КЕРЧЕНСЬКА,11-А	500 000
1163	КАПІТАЛЬНИЙ РЕМОНТ НАЙПРОСТІШИХ УКРИТТІВ ТА ЗАХИСНИХ СПОРУД ЦИВІЛЬНОГО ЗАХИСТУ ЗАКЛАДУ ДОШКІЛЬНОЇ ОСВІТИ №623 ЗА АДРЕСОЮ ВУЛ.СОЛОМ'ЯНСЬКА, 16	1 000 000
1164	КАПІТАЛЬНИЙ РЕМОНТ НАЙПРОСТІШИХ УКРИТТІВ ТА ЗАХИСНИХ СПОРУД ЦИВІЛЬНОГО ЗАХИСТУ ЗАКЛАДУ ДОШКІЛЬНОЇ ОСВІТИ №716 ЗА АДРЕСОЮ ВУЛ. НОВОПОЛЬОВА,97	600 000
1165	КАПІТАЛЬНИЙ РЕМОНТ НАЙПРОСТІШИХ УКРИТТІВ ТА ЗАХИСНИХ СПОРУД ЦИВІЛЬНОГО ЗАХИСТУ ЗАКЛАДУ ДОШКІЛЬНОЇ ОСВІТИ №762 ЗА АДРЕСОЮ ВУЛ. ГЕТЬМАНА, 42-А	4 500 000

1	2	3
1166	КАПІТАЛЬНИЙ РЕМОНТ НАЙПРОСТІШИХ УКРИТТІВ ТА ЗАХИСНИХ СПОРУД ЦИВІЛЬНОГО ЗАХИСТУ ЗАКЛАДУ ЗАГАЛЬНОЇ СЕРЕДНЬОЇ ОСВІТИ №13 ЗА АДРЕСОЮ ВУЛ. НОВОПОЛЬОВА,106	2 500 000
1167	КАПІТАЛЬНИЙ РЕМОНТ НАЙПРОСТІШИХ УКРИТТІВ ТА ЗАХИСНИХ СПОРУД ЦИВІЛЬНОГО ЗАХИСТУ ЗАКЛАДУ ЗАГАЛЬНОЇ СЕРЕДНЬОЇ ОСВІТИ №52 ЗА АДРЕСОЮ ВУЛ. М. ДОНЦЯ, 16	2 000 000
1168	КАПІТАЛЬНИЙ РЕМОНТ НАЙПРОСТІШИХ УКРИТТІВ ТА ЗАХИСНИХ СПОРУД ЦИВІЛЬНОГО ЗАХИСТУ ЗАКЛАДУ ЗАГАЛЬНОЇ СЕРЕДНЬОЇ ОСВІТИ №67 ЗА АДРЕСОЮ ВУЛ.ГЕРОЇВ СЕВАСТОПОЛЯ,9-А	8 000 000
1169	КАПІТАЛЬНИЙ РЕМОНТ НАЙПРОСТІШИХ УКРИТТІВ ТА ЗАХИСНИХ СПОРУД ЦИВІЛЬНОГО ЗАХИСТУ ЗАКЛАДУ ЗАГАЛЬНОЇ СЕРЕДНЬОЇ ОСВІТИ №71 ЗА АДРЕСОЮ ПРОВ.ПОЛЬОВИЙ,10	5 000 000
1170	КАПІТАЛЬНИЙ РЕМОНТ НАЙПРОСТІШИХ УКРИТТІВ ТА ЗАХИСНИХ СПОРУД ЦИВІЛЬНОГО ЗАХИСТУ ЗАКЛАДУ ЗАГАЛЬНОЇ СЕРЕДНЬОЇ ОСВІТИ №74 ЗА АДРЕСОЮ ВУЛИЦЯ СІМ'Ї БРОДСЬКИХ, 4	2 000 000
1171	КАПІТАЛЬНИЙ РЕМОНТ НАЙПРОСТІШИХ УКРИТТІВ ТА ЗАХИСНИХ СПОРУД ЦИВІЛЬНОГО ЗАХИСТУ ЗАКЛАДУ ЗАГАЛЬНОЇ СЕРЕДНЬОЇ ОСВІТИ №115 ЗА АДРЕСОЮ ВУЛ.КАВКАЗЬКА,10	5 000 000
1172	КАПІТАЛЬНИЙ РЕМОНТ НАЙПРОСТІШИХ УКРИТТІВ ТА ЗАХИСНИХ СПОРУД ЦИВІЛЬНОГО ЗАХИСТУ ЗАКЛАДУ ЗАГАЛЬНОЇ СЕРЕДНЬОЇ ОСВІТИ №144 ЗА АДРЕСОЮ ПР-КТ ЛОБАНОВСЬКОГО,6	2 000 000
1173	КАПІТАЛЬНИЙ РЕМОНТ НАЙПРОСТІШИХ УКРИТТІВ ТА ЗАХИСНИХ СПОРУД ЦИВІЛЬНОГО ЗАХИСТУ ЗАКЛАДУ ЗАГАЛЬНОЇ СЕРЕДНЬОЇ ОСВІТИ №173 ЗА АДРЕСОЮ ПР-Т ВІДРАДНИЙ,20	2 000 000
1174	КАПІТАЛЬНИЙ РЕМОНТ НАЙПРОСТІШИХ УКРИТТІВ ТА ЗАХИСНИХ СПОРУД ЦИВІЛЬНОГО ЗАХИСТУ ШКОЛИ-ДИТЯЧИЙ САДОЧОК І СТУПЕНЯ «ВІДРОДЖЕННЯ» ЗА АДРЕСОЮ ВУЛ. БРАЙЧЕВСЬКОГО, 11	2 000 000
1175	КАПІТАЛЬНИЙ РЕМОНТ НАЙПРОСТІШИХ УКРИТТІВ ТА ЗАХИСНИХ СПОРУД ЦИВІЛЬНОГО ЗАХИСТУ ТЕХНІЧННОГО ЛІЦЕЮ НТУУ «КПІ» ТЛ КПІ ЗА АДРЕСОЮ ВУЛ. АДАМА МІЦКЕВИЧА, 7	1 600 000
1176	ЛІЦЕЙ № 155 ШЕВЧЕНКІВСЬКОГО РАЙОНУ М. КИЄВА, ВУЛ. СІЧОВИХ СТРІЛЬЦІВ, 5 (КАПІТАЛЬНИЙ РЕМОНТ НАЙПРОСТІШИХ УКРИТТІВ ТА ЗАХИСНИХ СПОРУД ЦИВІЛЬНОГО ЗАХИСТУ)	17 000 000
1177	ШКОЛА І-ІІІ СТУПЕНІВ №1 ШЕВЧЕНКІВСЬКОГО РАЙОНУ М. КИЄВА, ПРОВ. ДЕЛЕГАТСЬКИЙ, 1/28 (КАПІТАЛЬНИЙ РЕМОНТ НАЙПРОСТІШИХ УКРИТТІВ ТА ЗАХИСНИХ СПОРУД ЦИВІЛЬНОГО ЗАХИСТУ)	2 200 000
1178	КАПІТАЛЬНИЙ РЕМОНТ МІСЦЬ ЗАГАЛЬНОГО КОРИСТУВАННЯ У ПІДВАЛЬНОМУ ПРИМІЩЕННІ ОБЛАШТОВАНОМУ ПІД ТИМЧАСОВЕ УКРИТТЯ В КОМУНАЛЬНОМУ ЗАКЛАДІ ПРОФЕСІЙНОЇ (ПРОФЕСІЙНО-ТЕХНІЧНОЇ) ОСВІТИ «КИЇВСЬКИЙ ПРОФЕСІЙНИЙ КОЛЕДЖ «ЛІВОБЕРЕЖНИЙ», ВУЛ. СТАРОСІЛЬСЬКА, 2, ДНІПРОВСЬКОГО РАЙОНУ.	1 500 000

1	2	3
1179	КАПІТАЛЬНИЙ РЕМОНТ НАЙПРОСТІШОГО УКРИТТЯ (ВЛАШТУВАННЯ СИСТЕМИ ВЕНТИЛЯЦІЇ) У КОМУНАЛЬНОМУ ЗАКЛАДІ ПРОФЕСІЙНОЇ (ПРОФЕСІЙНО-ТЕХНІЧНОЇ) ОСВІТИ «КИЇВСЬКИЙ ПРОФЕСІЙНИЙ КОЛЕДЖ ТЕХНОЛОГІЙ ТА ДИЗАЙНУ», ПРОВУЛОК КУРЕНІВСЬКИЙ, 4, ОБОЛОНСЬКИЙ РАЙОН	950 434
1180	КАПІТАЛЬНИЙ РЕМОНТ НАЙПРОСТІШОГО УКРИТТЯ ТА ЗАХИСНИХ СПОРУД ЦИВІЛЬНОГО ЗАХИСТУ КОМУНАЛЬНИЙ ЗАКЛАД ПРОФЕСІЙНОЇ (ПРОФЕСІЙНО-ТЕХНІЧНОЇ) ОСВІТИ «КИЇВСЬКИЙ ПРОФЕСІЙНИЙ КОЛЕДЖ ЦИВІЛЬНОГО БУДІВНИЦТВА» В НАВЧАЛЬНОМУ КОРПУСІ ЗА АДРЕСОЮ: М. КИЇВ, ВУЛ. МАРИЧАНСЬКА, 4	2 400 000
1181	КАПІТАЛЬНИЙ РЕМОНТ ІЗ ВСТАНОВЛЕННЯ ПАСАЖИРСЬКОГО ЛІФТА ДЛЯ ЗАБЕЗПЕЧЕННЯ БЕЗБАР'ЄРНОГО ДОСТУПУ КИЇВСЬКОГО ПАЛАЦУ ДІТЕЙ ТА ЮНАЦТВА	350 000
1182	КАПІТАЛЬНИЙ РЕМОНТ ІЗ ОБЛАШТУВАННЯ БЕЗБАР'ЄРНОГО ПРОСТОРУ КОМУНАЛЬНОГО ЗАКЛАДУ ПРОФЕСІЙНОЇ (ПРОФЕСІЙНО-ТЕХНІЧНОЇ) ОСВІТИ «КИЇВСЬКИЙ ПРОФЕСІЙНИЙ КОЛЕДЖ БУДІВНИЦТВА І КОМУНАЛЬНОГО ГОСПОДАРСТВА» ЗА АДРЕСОЮ: ВУЛ. КЛАВДІЇВСЬКА, БУД. 21, М. КИЇВ	300 000
1183	КАПІТАЛЬНИЙ РЕМОНТ ІЗ ЗАБЕЗПЕЧЕННЯ БЕЗБАР'ЄРНОГО ПРОСТОРУ (ОБЛАШТУВАННЯ ПІДЙОМНИКА-ПАНДУСА) КИЇВСЬКОГО ПРОФЕСІЙНОГО КОЛЕДЖУ АВТОТРАНСПОРТНИХ ТЕХНОЛОГІЙ ЗА АДРЕСОЮ: СТОЛИЧНЕ ШОСЕ, БУД. 98-А	1 839 900
1184	ОБЛАШТУВАННЯ ЗАСОБІВ БЕЗБАР'ЄРНОГО СЕРЕДОВИЩА У КИЇВСЬКИЙ СТОЛИЧНИЙ УНІВЕРСИТЕТ ІМЕНІ БОРИСА ГРІНЧЕНКА	1 300 000
1185	КАПІТАЛЬНИЙ РЕМОНТ ІЗ ЗАБЕЗПЕЧЕННЯ БЕЗБАР'ЄРНОГО ПРОСТОРУ (ОБЛАШТУВАННЯ ПАНДУСУ) КОРПУСУ № 4 ЗАКЛАДУ ФАХОВОЇ ПЕРЕДВИЩОЇ ОСВІТИ «ПЕРШИЙ КИЇВСЬКИЙ ФАХОВИЙ МЕДИЧНИЙ КОЛЕДЖ» ЗА АДРЕСОЮ: ВУЛ. ІГОРЯ ТУРЧИНА, БУД. 6 У ШЕВЧЕНКІВСЬКОМУ РАЙОНІ М. КИЄВА	210 000
1186	ОБЛАШТУВАННЯ ЗАСОБІВ БЕЗБАР'ЄРНОГО СЕРЕДОВИЩА У ПЕРШОМУ КИЇВСЬКОМУ ФАХОВОМУ МЕДИЧНОМУ КОЛЕДЖІ ЗА АДРЕСОЮ: ВУЛ. ІГОРЯ ЕУРЧИНА, БУД. 6	1 000 000
1187	ОБЛАШТУВАННЯ ЗАСОБІВ БЕЗБАР'ЄРНОГО СЕРЕДОВИЩА У КИЇВСЬКОМУ МІСЬКОМУ МЕДИЧНОМУ ФАХОВОМУ КОЛЕДЖІ « ВУЛ. БРАТИСЛАВСЬКА 5	4 006 500
1188	ОБЛАШТУВАННЯ ЗАСОБІВ БЕЗБАР'ЄРНОГО СЕРЕДОВИЩА У КИЇВСЬКОМУ ФАХОВОМУ МЕДИЧНОМУ КОЛЕДЖІ № 3, ВУЛ. ПРИВОКЗАЛЬНА 14/2	1 500 000
1189	КАПІТАЛЬНИЙ РЕМОНТ ІЗ ЗАМІНИ ВІКОННИХ БЛОКІВ ІЗ ВІДЛИВАМИ ТА ВІДКОСАМИ КИЇВСЬКОГО ПРОФЕСІЙНОГО КОЛЕДЖУ БУДІВНИЦТВА І АРХІТЕКТУРИ ЗА АДРЕСОЮ: ВУЛ. КЛАВДІЇВСЬКА, БУД. 22 У М. КИЄВІ	5 294 600
1190	КАПІТАЛЬНИЙ РЕМОНТ ПО ЗАМІНІ ВІКОН В ПРИМІЩЕННЯХ КОМУНАЛЬНОГО ЗАКЛАДУ ПРОФЕСІЙНОЇ (ПРОФЕСІЙНО-ТЕХНІЧНОЇ) ОСВІТИ «КИЇВСЬКИЙ ПРОФЕСІЙНИЙ ЕНЕРГЕТИЧНИЙ КОЛЕДЖ» ЗА АДРЕСОЮ М. КИЇВ, ВУЛ. БІЛИЦЬКА, 38Б ПОДІЛЬСЬКИЙ Р-Н	1 950 000

1	2	3
1191	КОМУНАЛЬНИЙ ЗАКЛАД ПРОФЕСІЙНОЇ (ПРОФЕСІЙНО-ТЕХНІЧНОЇ) ОСВІТИ «КИЇВСЬКИЙ ПРОФЕСІЙНИЙ КОЛЕДЖ З ПОСИЛЕНОЮ ВІЙСЬКОВОЮ ТА ФІЗИЧНОЮ ПІДГОТОВКОЮ» КАПІТАЛЬНИЙ РЕМОНТ ПОКРІВЛІ ЗА АДРЕСОЮ: М. КИЇВ, БУЛ. Т. ШЕВЧЕНКА, 54-56 (НАД СПОРТИВНОЮ ЗАЛОЮ), ШЕВЧЕНКІВСЬКОГО Р-НУ	454 899
1192	КАПІТАЛЬНИЙ РЕМОНТ М'ЯКОЇ ПОКРІВЛІ НАВЧАЛЬНО-ВИРОБНИЧОГО КОРПУСУ № 4, КОМУНАЛЬНОГО ЗАКЛАДУ ПРОФЕСІЙНОЇ (ПРОФЕСІЙНО-ТЕХНІЧНОЇ) ОСВІТИ «КИЇВСЬКИЙ ПРОФЕСІЙНИЙ КОЛЕДЖ З ПОСИЛЕНОЮ ВІЙСЬКОВОЮ ТА ФІЗИЧНОЮ ПІДГОТОВКОЮ" ЗА АДРЕСОЮ: М. КИЇВ, ВУЛ. ГАРМАТНА, 10, СОЛОМЯНСЬКОГО Р-НУ	924 500
1193	КАПІТАЛЬНИЙ РЕМОНТ ПОКРІВЛІ ГУРТОЖИТКУ №1 З ВСТАНОВЛЕННЯМ СОНЯЧНОЇ ЕЛЕКТРОСТАНЦІЇ ПОТУЖНІСТЮ 30 КВТ КИЇВСЬКОГО СТОЛИЧНОГО УНІВЕРСИТЕТУ ІМЕНІ БОРИСА ГРІНЧЕНКА ЗА АДРЕСОЮ: МІСТО КИЇВ, ДНІПРОВСЬКИЙ РАЙОН, ВУЛИЦЯ СТАРОСІЛЬСЬКА, 2	2 500 000
1194	КАПІТАЛЬНИЙ РЕМОНТ ПОКРІВЛІ БУДІВЕЛЬ ЗФПО «КИЇВСЬКИЙ МІСЬКИЙ МЕДИЧНИЙ ФАХОВИЙ КОЛЕДЖ» ВУЛ.БРАТИСЛАВСЬКА 5, ДЕСНЯНСЬКИЙ Р-Н, М. КИЄВА	3 341 350
1195	КАПІТАЛЬНИЙ РЕМОНТ БУДІВЕЛЬ ТА СПОРУД З БЛАГОУСТРОЄМ ТЕРИТОРІЇ КИЇВСЬКОГО СПОРТИВНОГО ЛІЦЕЮ ЗА АДРЕСОЮ: БУЛЬВАР ГАВЕЛА ВАЦЛАВА, 46, СОЛОМЯНСЬКИЙ РАЙОН, МІСТО КИЇВ	10 000 000
1196	КАПІТАЛЬНИЙ РЕМОНТ ІЗ ВСТАНОВЛЕННЯ СИСТЕМИ ВІДЕОНАГЛЯДУ КИЇВСЬКОГО ПАЛАЦУ ДІТЕЙ ТА ЮНАЦТВА	600 000
1197	КАПІТАЛЬНИЙ РЕМОНТ ОХОРОННОЇ СИГНАЛІЗАЦІЇ КИЇВСЬКОГО ПАЛАЦУ ДІТЕЙ ТА ЮНАЦТВА	1 500 000
1198	КАПІТАЛЬНИЙ РЕМОНТ КОРПУСУ ТЕОРИТИЧНИХ ЗНАНЬ (ЛІТЕРА Б) КОМУНАЛЬНОГО ЗАКЛАДУ ПРОФЕСІЙНОЇ (ПРОФЕСІЙНО-ТЕХНІЧНОЇ) ОСВІТИ КИЇВСЬКИЙ ПРОФЕСІЙНИЙ КОЛЕДЖ АРТДИЗАЙНУ» ЗА АДРЕСОЮ: ВУЛ.ІВАНА ДЗЮБИ, 15А, СВЯТОШИНСЬКИЙ РАЙОН, М.КИЇВ	2 000 000
1199	КАПІТАЛЬНИЙ РЕМОНТ ІЗ ЗАМІНОЮ СИСТЕМИ ТЕПЛОПОСТАЧАННЯ ТА ІНЖЕНЕРНИХ МЕРЕЖ В ПРИМІЩЕННЯХ УЧБОВИХ-МАЙСТЕРЕНЬ КОМУНАЛЬНОГО ЗАКЛАДУ ПРОФЕСІЙНОЇ (ПРОФЕСІЙНО-ТЕХНІЧНОЇ) ОСВІТИ «КИЇВСЬКИЙ ПРОФЕСІЙНИЙ КОЛЕДЖ ЗАЛІЗНИЧНОГО ТРАНСПОРТУ ІМЕНІ В.С. КУДРЯШОВА», ЗА АДРЕСОЮ: М. КИЇВ, ВУЛ. АРХІТЕКТОРА КОБЕЛЄВА, БУД. 1/5	1 692 600
1200	КАПІТАЛЬНИЙ РЕМОНТ ІЗ ВСТАНОВЛЕННЯ ЗОВНІШНЬОЇ СИСТЕМИ ВІДЕОСПОСТЕРЕЖЕННЯ КОМУНАЛЬНОГО ЗАКЛАДУ ПРОФЕСІЙНОЇ (ПРОФЕСІЙНО-ТЕХНІЧНОЇ) ОСВІТИ «КИЇВСЬКИЙ ПРОФЕСІЙНИЙ ТЕХНОЛОГІЧНИЙ КОЛЕДЖ» ЗА АДРЕСОЮ: ВУЛ. ДЕРЕВООБРОБНА, БУД. 3 У ГОЛОСІЇВСЬКОМУ РАЙОНІ М. КИЄВА	145 600
1201	КАПІТАЛЬНИЙ РЕМОНТ МАЙСТЕРНІ ШТУКАТУРНИХ РОБІТ КОМУНАЛЬНОГО ЗАКЛАДУ ПРОФСЕЙНОЇ(ПРОФЕСІЙНО-ТЕХНІЧНОЇ) ОСВІТИ»КИЇВСЬКИЙ ПРОФЕСІЙНИЙ БУДІВЕЛЬНИЙ КОЛЕДЖ», М КИЇВ ВУЛ.ГОРЛІВСЬКА, 220	1 499 720
1202	ОБЛАШТУВАННЯ БЕЗПЕЧНОГО ОСВІТНЬОГО ПРОСТОРУ У КОМУНАЛЬНИЙ ЗАКЛАД ПРОФЕСІЙНОЇ (ПРОФЕСІЙНО-ТЕХНІЧНОЇ) ОСВІТИ «КИЇВСЬКИЙ ПРОФЕСІЙНИЙ КОЛЕДЖ «СИНЕРГІЯ» 03061, КИЇВ, ВУЛ. ШЕПЕЛЄВА, 3	482 400

1	2	3
1203	КАПІТАЛЬНИЙ РЕМОНТ НАВЧАЛЬНОГО КОРПУСУ КОМУНАЛЬНОГО ЗАКЛАДУ ПРОФЕСІЙНОЇ (ПРОФЕСІЙНО-ТЕХНІЧНОЇ) ОСВІТИ «КИЇВСЬКИЙ ПРОФЕСІЙНИЙ КОЛЕДЖ ІНФОРМАЦІЙНИХ ТЕХНОЛОГІЙ ТА ПОЛІГРАФІЇ» (МІЖПОВЕРХОВІ БЛОКИ) ЗА АДРЕСОЮ М.КИЇВ, ВУЛ.ГРУШЕЦЬКА,13	558 400
1204	КАПІТАЛЬНИЙ РЕМОНТ НАВЧАЛЬНО-ВИРОБНИЧОГО 2 КОРПУСУ КОМУНАЛЬНОГО ЗАКЛАДУ ПРОФЕСІЙНОЇ (ПРОФЕСІЙНО-ТЕХНІЧНОЇ) ОСВІТИ «КИЇВСЬКИЙ ПРОФЕСІЙНИЙ КОЛЕДЖ ІНФОРМАЦІЙНИХ ТЕХНОЛОГІЙ ТА ПОЛІГРАФІЇ» (МІЖПОВЕРХОВІ БЛОКИ) ЗА АДРЕСОЮ М.КИЇВ, ВУЛ.ЯНУША КОРЧАКА,8	558 400
1205	КАПІТАЛЬНИЙ РЕМОНТ НАВЧАЛЬНО-ВИРОБНИЧОГО КОРПУСУ (МАЙСТЕРНІ КРАВЕЦЬ ЗАКРІЙНИК) КОМУНАЛЬНОГО ЗАКЛАДУ ПРОФЕСІЙНОЇ (ПРОФЕСІЙНО-ТЕХНІЧНОЇ) ОСВІТИ «КИЇВСЬКИЙ ПРОФЕСІЙНИЙ КОЛЕДЖ МИСТЕЦТВА ТА ТЕХНОЛОГІЙ СЕРВІСУ» ЗА АДРЕСОЮ: М. КИЇВ, ВУЛ. ЄРЕВАНСЬКА, 12 А (СОЛОМ'ЯНСЬКИЙ РАЙОН)	1 392 000
1206	КАПІТАЛЬНИЙ РЕМОНТ МАЙСТЕРНІ КОНДИТЕРІВ КОМУНАЛЬНОГО ЗАКЛАДУ ОСВІТИ «КИЇВСЬКИЙ ПОФЕСІЙНИЙ КОЛЕДЖ СФЕРИ ПОСЛУГ» ЗА АДРЕСОЮ: ВУЛ. КІЛЬЦЕВА ДОРОГА 4-А, СВЯТОШИНСЬКИЙ РАЙОН, М.КИЇВ	2 371 000
1207	КОМУНАЛЬНИЙ ЗАКЛАД ПРОФЕСІЙНОЇ (ПРОФЕСІЙНО-ТЕХНІЧНОЇ) ОСВІТИ «КИЇВСЬКИЙ ПРОФЕСІЙНИЙ КОЛЕДЖ БУДІВНИЦТВА І КОМУНАЛЬНОГО ГОСПОДАРСТВА» КАПІТАЛЬНИЙ РЕМОНТ МІСЦЬ ЗАГАЛЬНОГО КОРИСТУВАННЯ (САНВУЗЛА ДЛЯ ЛЮДЕЙ З ОБМЕЖЕНИМИ МОЖЛИВОСТЯМИ): М. КИЇВ, СВЯТОШИНСЬКИЙ РАЙОН, ВУЛ. КЛАВДІЇВСЬКА, БУД. 21	300 000
1208	ОБЛАШТУВАННЯ БЕЗПЕЧНОГО ОСВІТНЬОГО ПРОСТОРУ У КОМУНАЛЬНОМУ ЗАКЛАДІ ПРОФЕСІЙНОЇ(ПРОФЕСІЙНО-ТЕХНІЧНОЇ) ОСВІТИ « КИЇВСЬКИЙ ПРОФЕСІЙНИЙ КОЛЕДЖ БУДІВНИЦТВА І АРХІТЕКТУРИ» 03164 М КИЇВ ВУЛ КЛАВДІЇВСЬКА 22 (МОНТАЖ ВІДЕООБЛАДНАННЯ)	102 000
1209	КАПІТАЛЬНИЙ РЕМОНТ ЛАБОРАТОРІЇ НАВЧАЛЬНО-ВИРОБНИЧОЇ КУХНІ ДЛЯ ІМПЛЕМЕНТАЦІЇ ІНКЛЮЗИВНОГО НАВЧАННЯ У КОМУНАЛЬНОМУ ЗАКЛАДІ ПРОФЕСІЙНОЇ (ПРОФЕСІЙНО-ТЕХНІЧНОЇ) ОСВІТИ «КИЇВСЬКИЙ ПРОФЕСІЙНИЙ КОЛЕДЖ ТЕХНОЛОГІЙ ТА ДИЗАЙНУ» ПРОВ. КУРЕНІВСЬКИЙ, 4	5 000 000
1210	КАПІТАЛЬНИЙ РЕМОНТ БУДІВЛІ НАЧАЛЬНОГО КОРПУСУ №1 ЗФПО «КИЇВСЬКИЙ ФАХОВИЙ МЕДИЧНИЙ КОЛЕДЖ ІМ.П.І.ГАВРОСЯ» ЗА АДРЕСОЮ: ВУЛ. АКАДЕМІКА БІЛЕЦЬКОГО 16, СОЛОМ'ЯНСЬКОГО РАЙОНУ М.КИЄВ	5 263 000
1211	КАПІТАЛЬНИЙ РЕМОНТ БУДІВЛІ ГУРТОЖИТКУ ЗФПО «КИЇВСЬКИЙ ФАХОВИЙ МЕДИЧНИЙ КОЛЕДЖ ІМ.П.І.ГАВРОСЯ» ЗА АДРЕСОЮ: ВУЛ. АКАДЕМІКА БІЛЕЦЬКОГО 16А, СОЛОМ'ЯНСЬКОГО РАЙОНУ М.КИЄВ	5 000 000
1212	ОБЛАШТУВАННЯ БЕЗПЕЧНОГО ОСВІТНЬОГО ПРОСТОРУ У ПЕРШОМУ КИЇВСЬКОМУ ФАХОВОМУ МЕДИЧНОМУ КОЛЕДЖІ ЗА АДРЕСОЮ: ВУЛ. ІГОРЯ ТУРЧИНА, БУД. 6	900 000
1213	РЕМОНТНО-РЕСТАВРАЦІЙНІ РОБОТИ ПО ВЛАШТУВАННЮ СОНЯЧНОЇ ЕЛЕКТРОСТАНЦІЇ ПОТУЖНІСТЮ 120 КВТ КИЇВСЬКОГО ПАЛАЦУ ДІТЕЙ ТА ЮНАЦТВА ЗА АДРЕСОЮ ВУЛ.ІВАНА МАЗЕПИ,13 ПЕЧЕРСЬКОГО РАЙОНУ М КИЇВ	5 800 000
	РАЗОМ	**15 171 353 641**

Прогноз бюджету міста Києва на 2026-2028 роки

Прогноз бюджету міста Києва на 2026 - 2028 роки (далі – Прогноз) розроблено на основі положень Бюджетного кодексу України, Податкового кодексу України, Бюджетної декларації на 2026 – 2028 роки, схваленої постановою Кабінету Міністрів України від 27 червня 2025 року № 774, Стратегії розвитку міста Києва до 2027 року, затвердженої рішенням Київської міської ради від 05 грудня 2024 року № 414/10222, міських цільових програм та з урахуванням особливостей в умовах воєнного стану в Україні, також з врахуванням:

Національній стратегії доходів до 2030 року, схваленій розпорядженням Кабінету Міністрів України від 27 грудня 2023 року № 1218-р,

Державної стратегії регіонального розвитку на 2021 – 2027 роки, затвердженої постановою Кабінету Міністрів України від 05 серпня 2020 року № 695.

Виважена бюджетна політика є основою для збереження макроекономічної та фінансової стабільності під час воєнного стану, а також підґрунтям для післявоєнного відновлення України.

Прогнозні показники на 2026 - 2028 роки сприятимуть передбачуваності бюджетної системи та стануть підґрунтям для середньострокового бюджетного планування, що дасть можливість визначати пріоритети використання бюджетних коштів з метою ефективного їх розподілу, в тому числі з урахуванням необхідності забезпечення гендерної рівності, стимулювання економіки для подолання негативних наслідків, спричинених воєнною агресією росії.

Цілі та очікувані результати, які планується досягти у 2026 - 2028 роках:

зміцнення фінансової стабільності з метою фінансування життєзабезпечуючих сфер міста та пріоритетних напрямів соціально-економічного розвитку;

ліквідація наслідків воєнної агресії, відновлення та покращення добробуту та якості життя населення міста, забезпечення розвитку міської інфраструктури;

забезпечення сталого розвитку міста через ефективне використання ресурсів з урахуванням інтересів майбутніх поколінь.

Прогнозом бюджету міста Києва на 2026 - 2028 роки очікуються наступні результати:

забезпечення фінансування в межах повноважень заходів, пов'язаних із подовженням воєнного стану на території України;

зміцнення фінансової спроможності бюджету міста Києва;

поліпшення адміністрування місцевих податків і зборів, забезпечення позитивної динаміки надходжень до бюджету міста Києва;

визначення і дотримання чітких пріоритетів у сфері видатків бюджету міста Києва з метою ліквідації наслідків воєнної агресії, відбудова зруйнованого, підвищення стандартів життя і рівня добробуту громадян;

удосконалення системи результативних показників у рамках застосування програмно-цільового методу під час складання та виконання бюджету міста Києва з метою підвищення якості надання послуг у відповідних сферах;

підвищення відповідальності головних розпорядників бюджетних коштів за ефективне та раціональне використання бюджетних коштів.

Можливі ризики невиконання прогнозних показників:

недоотримання запланованого рівня доходів внаслідок надання додаткових пільг в результаті подовження воєнного стану в Україні

зменшення обсягів трансфертів з Державного бюджету України та зміни в податковому законодавстві;

збільшення кількості зруйнованих та/або пошкоджених об'єктів критичної та соціальної інфраструктури, об'єктів житлового і громадського призначення, інших об'єктів комунальної власності, спричинених збройною агресією російської федерації, особливої актуальності набувають питання відновлення та розвитку територій.

Заходи з мінімізації впливу ризиків на показники бюджету:

підвищення результативності та ефективності бюджетних витрат;

контрольованість та встановлення стратегічної орієнтації бюджетної політики;

підвищення рівня бюджетної дисципліни, в тому числі шляхом оптимізації мережі, штатів та контингентів;

з метою ліквідації негативних наслідків збройної агресії російської федерації проти України, прискореного відновлення зруйнованих та/або пошкоджених об'єктів критичної та соціальної інфраструктури, об'єктів житлового і громадського призначення до стану, що дасть змогу забезпечити повернення внутрішньо переміщених осіб та біженців, створення сприятливих умов для діяльності суб'єктів господарювання незалежно від форми власності.

II. Основні прогнозні показники економічного та соціального розвитку міста Києва на 2026-2028 роки

Попри широкомасштабну війну на сьогодні важливим завданням залишається забезпечення комплексного і збалансованого функціонування міста Києва з використанням організаційних, економічних та правових інструментів. Виконання такого завдання передбачає впровадження механізму середньострокового планування і прогнозування соціально-економічного розвитку столиці.

У 2026 – 2028 роках динаміка економічних показників міста, передусім, визначатиметься тривалістю військових дій, масштабністю руйнувань, обсягами фінансової підтримки з боку міжнародних партнерів для стимулювання і відновлення економіки, а також наявністю трудових ресурсів.

<u>Зовнішні економічні умови прогнозу:</u>

надходження значної зовнішньої підтримки для допомоги у відновленні країни, залучення інвестицій та успішна імплементація заходів щодо відбудови України;

досягнення високої норми валового нагромадження капіталу (ВНК), що забезпечить більш стислі строки відновлення економіки;

основну частину експорту товарів з міста Києва та майже половину імпорту товарів до міста Києва будуть становити товари, що виробляються/споживаються в інших регіонах України;

домінуючою залишатиметься частка ЄС-27 у обсязі експорту товарів з міста Києва;

в 2026 – 2028 роках темпи зростання валового внутрішнього продукту (ВВП) в країнах-імпортерах товарів з міста Києва будуть нижчими, ніж в період до розгортання повномасштабної агресії росії (2016 – 2019; 2021 роках);

темпи зростання валового регіонального продукту (ВРП) міста Києва в 2026 – 2028 роках прогнозуються вищими за темпи зростання ВВП України;

передбачається, що темпи зростання обсягу капітальних інвестицій в місті Києві в 2026 – 2028 роках перевищуватимуть темпи зростання імпорту товарів, що буде сприяти зростанню частки інвестиційного імпорту;

темпи зростання обсягу прямих іноземних інвестицій будуть перевищувати темпи зростання імпорту товарів в 2026 – 2028 роках, що буде сприяти зростанню частки інвестиційного імпорту;

в умовах продовження війни високою є ймовірність створення сприятливого середовища для інтеграції та працевлаштування українців і, зокрема киян в країнах світу, що призведе до дефіциту робочої сили.

Враховуючи, що на місто Київ припадає найбільша частка зовнішньоторговельного обороту країни, економічний розвиток столиці формуватиметься під впливом основних тенденцій розвитку світової економіки та подій на світових товарних ринках.

Головні сприятливі чинники для розвитку:

зміцнення оборонного потенціалу держави та поступове відновлення територіальної цілісності;

продовження міжнародної військово-технічної та фінансової підтримки партнерських держав, що забезпечуватиме основу для стабільного відновлення;

імплементація міжнародних програм економічної реконструкції з пріоритетом відбудови критичної інфраструктури на звільнених територіях;

підвищення адаптивності населення та зростання суспільного оптимізму як каталізатора економічної активності;

повернення до України трудових ресурсів з-за кордону та їх інтеграція у виробничі процеси;

посилення взаємодії між НБУ та урядом щодо підтримки реального сектору економіки.

Внутрішні гальмуючі чинники:

підвищення адміністративно-фіскального навантаження на вітчизняне підприємництво у контексті мобілізації бюджетних ресурсів для оборонних та соціальних потреб;

обмежені можливості відновлення економічної активності на деокупованих територіях та недостатність ресурсів для розбудови соціальної інфраструктури, необхідної для реінтеграції населення;

дисбаланс між фіскальною політикою, спрямованою на розширення податкової бази та монетарною політикою високих ставок, і потребами/інтересами розвитку та стимулювання підприємницької діяльності;

недостатня ефективність інституційного управління.

Важливими умовами/припущеннями прогнозу є:

відбуватиметься відновлення чисельності постійного населення за рахунок демобілізації киян і інтеграції значної частини внутрішньо переміщених осіб (ВПО) з інших регіонів; повернення в місто невеликої кількості киян-біженців від війни (з тих, що не повернулися станом на середину 2025 р.), але значна їх частина залишиться жити/працювати за кордоном;

зростатиме природний приріст населення – внаслідок відновлення/покращення його статево-вікової структури за рахунок повернення в місто киян фертильного віку, інтеграції частини ВПО, посилення соціальної підтримки молодих сімей, створення належних умов для праці і заробітку, розвитку охорони здоров'я, підвищення комфортності і безпеки проживання в місті Києві;

відновиться тенденція досить значних темпів росту номінальної заробітної плати та фонду оплати праці, що забезпечуватиметься позитивною динамікою економічного зростання міста Києва, законодавчо унормованою індексацією заробітної плати на рівень інфляції, високими обсягами грошового забезпечення військових і витратами на соціальні програми, важливістю для бізнесу збереження персоналу й залучення кваліфікованих спеціалістів;

уповільнення темпів споживчої інфляції стимулюватиме зростання платоспроможного попиту населення;

відбуватиметься покращення ситуації на ринку праці, проте з очікуваним значним дефіцитом кваліфікованих кадрів за рядом спеціальностей;

продовжуватиме зростати частка ЄС-27 у вартісному обсязі експорту товарів з міста Києва;

очікується, що у 2026 – 2028 роках складний стан в енергетиці та фіскальна консолідація, імовірно, зумовлять поступове коригування тарифів на газ, опалення і постачання гарячої води для населення до економічно обґрунтованих рівнів;

очікується, що міжнародна фінансова допомога буде достатньою для покриття дефіциту державного бюджету, а іноземні інвестори продовжуватимуть підтримувати проєкти столиці по відновленню та модернізації інфраструктури, надходитиме ритмічно та в повному обсязі;

передбачається, що навіть після завершення воєнних дій потреба в продукції оборонно-промислового комплексу (ОПК) та забезпеченні Збройних Сил України залишатиметься на високому рівні; для зміцнення обороноздатності Україна розвиватиме власний оборонно-промисловий комплекс, що сприятиме зростанню кількості великих, середніх і малих підприємств у цій сфері;

продовжиться відновлення зруйнованої логістики та побудова нових ланцюгів поставки товарів, включаючи забезпечення виробництва сировиною та товарами проміжного споживання;

зберігатиметься тенденція відновлення операційної діяльності підприємств по усіх економічних видах діяльності, зокрема тих, які забезпечують найбільший внесок у фінансове сальдо (промисловість, торгівля, фінансові та страхові послуги), що сприятиме покращенню фінансового стану корпоративного сектору;

зберігатиметься тенденція зниженого попиту на окремі послуги сфери обслуговування, на тлі скорочення пропозицій від висококваліфікованих спеціалістів (ІТ-сектор, фінанси, дизайн, консалтинг тощо);

Основні прогнозні показники економічного і соціального розвитку міста Києва мають індикативний характер і підлягають перегляду залежно від оновлення статистичної інформації, трансформації воєнної та соціально-економічної кон'юнктури, модифікації сценарних умов економічного функціонування з урахуванням ендогенних і екзогенних ризиків до прийняття відповідного акту Кабінету Міністрів України про схвалення основних прогнозних макропоказників економічного і соціального розвитку України на 2026 та подальші роки.

Під час розроблення прогнозу соціально-економічного розвитку міста Києва на 2026 – 2028 роки враховано:

статистичні показники, зокрема за 2024 рік, й очікувані макропоказники Міністерства економіки України, Міністерства фінансів України та Національного банку України на 2025 рік і прогнозні (попередні) на 2026 рік;

припущення провідних міжнародних рейтингових агентств та експертів щодо макроекономічної ситуації в Україні на 2025 – 2026 роки;

період дії воєнного стану та ліквідації наслідків збройної агресії проти України.

Специфіка поточного прогнозу полягає у значній варіативності ключових факторів, включаючи тривалість та інтенсивність воєнного конфлікту, обсяги потенційних пошкоджень інфраструктури, а також невизначеність зовнішньоекономічних умов (коливання світових цін на сировинні товари, обмеження торговельних потоків, політичні зміни у країнах-партнерах), фінансових можливостей та перспектив міжнародного партнерства і співробітництва.

Валовий регіональний продукт (ВРП)

Зростання економіки країни у 2025 році триватиме з огляду на очікуване нарощування врожаїв, зменшення дефіциту електроенергії та значні оборонні замовлення. З боку попиту воно підтримуватиметься інвестиціями у відновлення та стійким споживанням. Проте зростання залишатиметься обмеженим (близько 3% у 2025 році після 2,9% у 2024 році) через наслідки війни, зокрема дефіцит робочої сили та пошкодження газової інфраструктури.

У 2026 – 2028 роках зростання реального ВВП України пришвидшиться до 3,7 – 4% завдяки збільшенню інвестицій у відбудову, відновленню виробництва і інфраструктури, а також стійкості споживчого попиту. Подальші темпи зростання ВВП залежатимуть, передусім, від нарощування факторів

виробництва (на тлі інвестицій у основний капітал і міграційних процесів) та підвищення їхньої сукупної продуктивності.

У середньостроковій перспективі прогнозується поступове нарощування економічної активності у місті Києві, в першу чергу, завдяки підвищеній адаптивності бізнес-структур, збалансованій фіскальній політиці та активізації експортних операцій. Зростання купівельної спроможності населення підтримуватиме внутрішній попит, однак ефект відновлення значною мірою залежатиме від рівня підтримки міжнародних партнерів та стабілізації безпекової ситуації.

Столиця володіє значним потенціалом випередження загальнодержавних темпів відновлення у більшості економічних секторів, що може забезпечити їй роль каталізатора національного економічного зростання. Такі конкурентні переваги столиці базуються на концентрації висококваліфікованих трудових ресурсів, диверсифікованій економічній структурі та відносно меншому ступені фізичного руйнування інфраструктури порівняно з іншими регіонами країни.

За оцінками, динаміка ВРП міста Києва у 2025 році демонструватиме уповільнення на рівні 2,6%, що пов'язано з продовженням воєнних дій і втратами енергетичної інфраструктури. З 2026 р. очікується повільне зростання по усіх видах економічної діяльності, переважно через продовження адаптації бізнесу та економічних агентів щодо виробництва товарів і послуг в умовах воєнного стану, пришвидшення нормалізації умов для функціонування економіки, поліпшення споживчих та інвестиційних настроїв, повернення мігрантів та поступам в євроінтеграційних реформах, що забезпечить збільшення ВРП у 2026 році на 3,2%, у 2027 році – на 4,2%, у 2028 – році на 4,7%.

Відповідно питома вага ВРП по місту Києву в загальному обсязі ВВП по Україні повільно зростатиме до 26,3% у 2025 році, 26,5% у 2026 році, 26,7% у 2027 році та 26,9% у 2028 році.

Активні процеси модернізації у виробничому секторі та створення нових виробництв потребуватимуть долучення суміжних видів діяльності, що стане акселератором активного розвитку сфери послуг, зокрема всіх видів транспортних послуг, ІТ-сфери, професійної діяльності, фінансової та страхової діяльності, операцій з нерухомим майном, переробної промисловості, будівництва тощо.

Відкриття кордонів для подорожей (зокрема іноземний туризм до міста Києва), повернення містян та відтворення відчуття стабільності та безпеки стимулюватимуть розвиток креативних індустрій і таких видів сфери послуг, що є доволі чутливими до відновлення попиту – це діяльність у сфері адміністративного та допоміжного обслуговування, тимчасове розміщування й організація харчування, культура, мистецтво, спорт, розваги та відпочинок. У свою чергу, сфера послуг державного управління (освіта, охорона здоров'я та державне управління й оборона; обов'язкове соціальне страхування) у прогнозному періоді, враховуючи покращення безпекової ситуації, продовжуватимуть посідати першість у структурі, хоча поступово й зменшуючи свою вагу.

По переважній більшості основних видів економічної діяльності (ВЕД) міста Києва позитивна динаміка продовжуватиметься у наступні три роки (навіть у період продовження воєнного стану) через пожвавлення споживчого попиту, налагодження технологічних та логістичних процесів, відновлення інвестиційної діяльності, зокрема завдяки перспективам євроінтеграції. Водночас втрати виробничого та людського потенціалу стримуватимуть відновлення економіки, яка ще тривалий час перебуватиме нижче свого потенційного рівня через порушення логістики та повільне відновлення ринку праці.

Промисловість

У 2024 році порівняно з 2023 роком промислове виробництво в місті Києві скоротилося на 0,4% (індекс промислового виробництва 99,6%) внаслідок тривалих обмежень споживання електроенергії, запроваджених через масовані ракетно-дронові атаки російської федерації на об'єкти енергетичної інфраструктури України. Основним фактором такого скорочення стало зменшення виробництва в переробній промисловості на 6,1% (індекс промислового виробництва 93,9%).

Припускається, що до кінця 2028 року промисловість не досягне рівня передвоєнного 2021 року, крім таких її видів діяльності як постачання електроенергії, газу, пари та кондиційованого повітря; виробництва харчових продуктів, напоїв та тютюнових виробів; металургійного виробництва, виробництва готових металевих виробів, крім машин і устаткування, які досягнуть такого рівня до середини прогнозного періоду.

Очікується, що в 2025 році відносно 2024 року промислове виробництво в місті Києві скоротиться на 2,7% (індекс промислового виробництва 97,3 %). Драйвером такого скорочення стане переробна промисловість (індекс промислового виробництва 96,1%), зокрема такі її види як виробництво харчових продуктів, напоїв і тютюнових виробів (індекс промислового виробництва 92,8%); виготовлення виробів з деревини, виробництво паперу та поліграфічна діяльність (індекс промислового виробництва 92,2%); виробництво хімічних речовин і хімічної продукції (індекс промислового виробництва 99,6%); машинобудування (індекс промислового виробництва 89,6%).

Прогнозується, що в 2026–2029 роках триватиме подальше відновлення та нарощення ділової активності підприємств: промислове виробництво в місті Києві зросте в 2026 році на 1,0%, в 2027 році – на 2,2%, в 2028 році – на 2,3% за рахунок зростання в усіх видах промислової діяльності, в першу чергу, пов'язаними з ОПК та забезпеченням життєдіяльності міста, зокрема у машинобудуванні, легкій, харчовій промисловості та фармацевтиці. Продовжить зростати і обсяг реалізованої промислової продукції в місті Києві: з 724,7 млрд грн у 2026 році до 778,8 млрд грн у 2028 році.

Траєкторія індустріального розвитку столиці в найближчій перспективі визначатиметься:

комплексом структурних трансформацій, включаючи технологічну модернізацію виробничих потужностей з акцентом на декарбонізацію, енергетичну автономію та ресурсоефективність промислових активів;

формуванням інноваційної екосистеми через інтеграцію науково-дослідного сектору з бізнес-середовищем, інституційну підтримку муніципальних підприємств у сфері НДДКР та залучення зовнішніх технологічних партнерів для трансферу інновацій;

диверсифікацією виробничої бази в напрямку оборонно-промислового комплексу як відповідь на перманентні безпекові виклики;

інституалізацією соціального підприємництва як інноваційного інструмента вирішення локальних соціальних проблем мешканців міста;

відновленням ринку праці.

Споживчий ринок

У 2023 році роздрібна торгівля столиці демонструвала досить високі темпи нарощування обсягів і загалом за рік зростання склало 122,1%.

Але з серпня 2024 року роздрібна торгівля столиці дещо уповільнила зростання, що зумовлювалося насамперед прискоренням інфляції на тлі збільшення заборгованості з заробітної плати у травні-жовтні 2024 року. Загальне зростання роздрібної торгівлі у 2024 році становило 115%.

У 2025 році очікуються незначні темпи зростання роздрібного товарообороту внаслідок уповільнення зростання доходів населення та чисельності постійного населення столиці, а також збереження досить високих темпів споживчої інфляції. Ці чинники зумовлять уповільнення темпів зростання обороту роздрібної торгівлі у 2025році до 106,5%, а його обсяг становитиме 477,6 млрд грн.

Прогноз на 2026 – 2028 роках будується на таких висхідних умовах:

продовжиться відновлення зруйнованої логістики та побудова нових ланцюгів поставки товарів;

відбудеться поступове зростання доходів населення та відновлення його чисельності, що сформує можливість задоволення відкладеного на час воєнних дій попиту та товари не першої необхідності;

уповільнення темпів споживчої інфляції стимулюватиме зростання платоспроможного попиту населення.

Тенденції розвитку роздрібної торгівлі, що сформувалися у 2023 – 2024 роках збережуться і у подальшому, тому позитивна динаміка у роздрібній торгівлі міста Києва збережеться у 2026 році.

Прогнозується, що населення міста буде збільшуватися як за рахунок повернення киян, що тимчасово виїхали з міста, так і за рахунок інших тимчасово переміщених осіб. Саме цей чинник підтримуватиме платоспроможний попит споживчого ринку навіть при тому, що зростання реальної заробітної плати і доходів населення очікується досить повільними темпами і це все ж забезпечить подальше зростання роздрібного товарообороту. За умов продовження воєнних дій очікується наступна динаміка роздрібного товарообороту: у 2026 році –

110,0%, у 2027 році відбуватиметься зростання до 118,5% з подальшим зниженням темпів на тлі збільшення бази порівняння до 117,5% у 2028 році.

Ризиками прогнозу є можливість затягування воєнних дій, збільшення масштабів бомбардувань столиці, що може призвести до руйнувань енергетичної та торговельної інфраструктури і вплине на чисельність наявного населення. Затягування воєнних дій також ускладнить ресурсне забезпечення роздрібної торгівлі. Залишається високою вірогідність негативного впливу погодних умов на виробництво продукції в аграрному секторі України, що зумовить збереження імпортної залежності у забезпеченні потреб внутрішнього споживчого ринку продовольчими товарами. Крім того існує вірогідність дестабілізації валютного курсу, наслідком якої стане прискорення споживчої інфляції, що також негативно впливатиме на роздрібний товарооборот.

Інфляція

Індекс споживчих цін демонструватиме тенденцію до дезінфляції в прогнозному періоді після досягнення максимальних значень у 2022 – 2025 роках, що сприятиме відновленню реальної купівельної спроможності та макроекономічній стабілізації. Основними ризиками для інфляційної динаміки залишаються: зовнішні шоки від продовження військових дій, зростання зобов'язань бюджету на оборонні потреби та покриття дефіцитів енергосектору, пошкодження критичної інфраструктури з обмеженням сукупної пропозиції та генеруванням інфляції витрат, торговельні бар'єри країн ЄС, що підвищують експортні витрати та імпортні ціни, від'ємне сальдо міграції робочої сили.

Водночас існує потенціал для реалізації позитивних сценаріїв через диверсифікацію та розширення експортних каналів, надходження фінансових ресурсів від мобілізації заморожених активів російської федерації, прискорення процесів європейської інтеграції з доступом до єдиного ринку, реалізацією масштабної програми відновлення України та збільшення споживчих витрат домогосподарств на основі зростання реальних доходів.

Упродовж I кварталу 2025 року інфляція зростала і в березні пришвидшилася до 14,6% та у квітні до 15,1% до відповідного періоду попереднього року. Така її динаміка зумовлювалася не тільки залишковими ефектами гірших торішніх урожаїв і подальшим підвищенням цін на підакцизну продукцію, але і дією фундаментальних чинників, зокрема підвищенням витрат підприємств на енергоресурси й оплату праці та досить стійким споживчим попитом. Завдяки заходам монетарної політики НБУ, надходженню на ринки нових вищих урожаїв, поліпшенню ситуації в енергетиці, а також помірному ціновому тиску з боку країн – ОТП України інфляція наприкінці 2025 року очікувано знизиться до 8,7% (за оцінками НБУ) та до 11,4% (за оцінками ІЕПр НАНУ). Водночас високі темпи зростання адміністративно регульованих цін збережуться на прогнозному горизонті як через підвищення акцизних податків, так і через потребу в приведенні тарифів на послуги ЖКГ до ринково-обґрунтованих рівнів.

У підсумку прогнозується, що динаміка індексу споживчих цін у 2026 – 2028 роках буде уповільнюватися з 109,6% до 107,2% в основному за

рахунок реалізації комплексу заходів, спрямованих на стримування зростання цін, насамперед, на продукти харчування, збільшення обсягів виробництва товарів (передусім продовольства) та одночасного зниження витрат товаровиробників, зростання продуктивності праці, активізації антимонопольного контролю, підвищення довіри до гривні як засобу заощадження тощо.

Доходи населення

Динаміка середньої заробітної плати у місті Києві у воєнні роки, починаючи з другої половини 2022 року, показує досить значну тенденцію зростання, що відобразилося ростом пропонованих заробітних плат за вакансіями роботодавців. Рівень середньомісячної номінальної заробітної плати у місті Києві перманентно перевищує аналогічний показник по Україні на 40–60%.

Зростання номінальної заробітної плати в місті Києві, перш за все, обумовлено наступними чинниками:

підвищенням мінімальної заробітної плати, зокрема з 01 січня 2024 року з 6 700 до 7 100 грн.; з 01 квітня 2024 року до 8 000 грн. У 2025 році підвищення мінімальної заробітної плати урядом не планується;

суттєвим підвищенням з початком війни рівня заробітної плати штатним військовослужбовцям, державним службовцям органів центральної влади;

встановленням доплат освітянам та медичним працівникам;

вагомою часткою в економіці міста видів економічної діяльності з високим рівнем заробітної плати («Інформація та телекомунікації», «Фінансова та страхова діяльність», «Державне управління й оборона; обов'язкове соціальне страхування», «Професійна, наукова і технічна діяльність»), які продовжували функціонувати (з використанням форматів неповної й дистанційної зайнятості.

За даними Головного управління Пенсійного фонду України у І півріччі 2025 року середньомісячна заробітна плата штатного працівника підприємств, установ та організацій становила 37 595,55 грн, що на 26,3% більше, ніж у І півріччі 2024 року та в 1,7 рази перевищує середній розмір по Україні (22 336,81 грн).

Прогнозується, що в середньостроковій перспективі відновлення економічної кон'юнктури та розширення ділової активності стимулюватиме підприємства до підвищення рівня оплати праці персоналу задля забезпечення конкурентоспроможності у залученні кваліфікованих кадрів. Водночас, у короткостроковому періоді зазначений фактор не забезпечить масштабної реміграції трудових ресурсів, оскільки економічні параметри та система оплати праці у країнах Європи залишаються суттєво вищими порівняно з вітчизняними показниками. Описані тенденції визначатимуть траєкторію динаміки середньомісячного рівня заробітної плати, який демонструватиме позитивну динаміку як у номінальному, так і в реальному вираженні на фоні згасання інфляційних процесів.

У 2025 – 2028 роках прогнозується продовження тенденції збільшення середньомісячної номінальної заробітної плати досить значними темпами

(120,2 –113,3%, зі зменшенням до кінця прогнозного періоду), що буде пов'язано з: прогнозованим (хоча й досить помірним) ростом економічної активності; поступовим відновленням повної зайнятості та зменшенням частки неформальної (неофіційної) зайнятості; поступовим збільшенням кількості високооплачуваних фахівців за рахунок демобілізації та повернення з-за кордону; збільшенням чисельності високооплачуваних співробітників міжнародних організацій та компаній (ближче до кінця війни та після війни); індексацією заробітної плати працівників бюджетного й приватного секторів відповідно до інфляції; підвищенням гривневих заробітних плат, прив'язаних до дол. США (при прогнозованому зростанні обмінного курсу гривні до дол. США); залученням високооплачуваних спеціалістів з-за кордону та з інших регіонів країни для реалізації інвестиційних проектів з повоєнного відновлення та подальшої розбудови міста.

За прогнозними розрахунками, після різкого спаду індексу реальної заробітної плати в місті Києві у 2022 році, починаючи з 2023 року відновилося його зростання, яке продовжиться на усьому прогнозному періоді 2025–2028 років. Проте темпи росту будуть низькими, що пояснюється не дуже значним перевищенням очікуваних темпів росту номінальної заробітної плати над ростом споживчої інфляції: 2026 рік – 106,2%, 2027 рік – 106,5%, 2028 рік – 105,7%.

Зростання рівня трудових доходів в умовах відновлення роботи підприємств, зокрема пошкоджених (зруйнованих), зростання самозайнятості (активізації підприємницької діяльності), збільшення рівня державних соціальних стандартів, а також заходи міської влади у сфері соціального захисту населення та фінансова підтримка з бюджету міста Києва соціально незахищених верств киян та ВПО призводитимуть до зростання реальних наявних доходів населення. Індекс реального наявного доходу населення у 2028 році досягне рівня 105,9%.

Населення

Активні воєнні дії у лютому-березні 2022 року призвели до скорочення населення міста Києва внаслідок евакуації мешканців. З другої половини 2022 року спостерігалася зворотна міграція киян та трудових мігрантів на тлі відновлення економічної активності підприємств реального й фінансового сектору, малого й середнього бізнесу. Одночасно відбувся приплив ВПО з окупованих та небезпечних для життя регіонів України. За оцінками міської влади, станом на початок 2025 року в місті Києві проживало близько 4 млн осіб, з яких 600 тис. осіб – переселенці. Кількість ВПО, зареєстрованих у місті Києві, демонструвала незначні коливання в межах періоду кінець 2023 – початок 2025 років.

Ймовірно, що така ситуація залишиться до кінця війни, і лише після її закінчення можна чекати значного скорочення чисельності ВПО в місті Києві. Разом з тим спостерігається суттєва зміна довгострокових намірів ВПО – зокрема відсоток тих, що планують інтегруватися та залишитися в місті Києві після закінчення війни зріс з 27% на кінець 2023 року до 45–47% на першу

половину 2025 році, і у разі подовження строків закінчення війни цей відсоток може значно зрости.

Оцінка демографічної ситуації в місті Києві для 2025 року й наступні роки здійснюється виходячи з припущення про поступове повернення киян, що забезпечуватиметься покращенням безпекової й економічної ситуації з відповідним покращенням ситуації і на ринку праці. Нерівномірність динаміки постійного і наявного населення обумовлюється одночасною комбінацією виїхавших/інтегрованих ВПО, мобілізованих/демобілізованих киян, процесами трудової міграції тощо.

Демографічна динаміка міста Києва детермінуватиметься показниками природного та міграційного руху населення. Коефіцієнт природного приросту корелюватиме з макроекономічними очікуваннями домогосподарств, рівнем соціального забезпечення, якістю життя та безпековою ситуацією в місті Києві. Водночас, прогнозування суттєвого підвищення коефіцієнта народжуваності є малоймовірним, враховуючи негативний природний приріст населення, зафіксований у місті Києві протягом передвоєнного періоду 2019–2021 років, що свідчить про сталу депопуляційну тенденцію. Також слід очікувати суттєве зменшення природного приросту населення в місті Києві внаслідок зростання рівня смертності через загибель киян та погіршення стану їх здоров'я й старіння нації.

Очікується поступове відновлення чисельності населення у 2026–2028 роках – в основному за рахунок демобілізації киян та інтеграції значної частини ВПО зі зміною свого попереднього місця проживання на постійне проживання у місті Києві. Навряд чи після закінчення війни слід чекати якогось значного повернення киян, які станом на 2025 рік ще продовжують залишатися за кордоном – основна їх частина за роки війни вже є влаштованою в країнах перебування. Натомість значна частина чоловіків після зняття обмежень на перетин державного кордону виїде з України з метою заробітку та возз'єднання з сім'ями.

За прогнозними розрахунками, демографічна ситуація лишатиметься доволі складною і чисельність постійного населення в місті Києві до 2028 року не перевищить показник довоєнного 2021 року (2 916 тис. осіб) і становитиме 2 908 тис. осіб.

Частка жінок у постійному населенні дещо збільшившись у 2023–2025 роках (приблизно до 0,55–0,57 порівняно з довоєнною 0,54) – зокрема за рахунок «відтоку» мобілізованих чоловіків – в 2026–2028 роках після проведення демобілізації скоріш за все повернеться до довоєнного рівня.

Відновленню чисельності постійного населення в місті Києві у 2025–2028 роках сприятимуть:

скорочення строків припинення війни/активних військових дій в Україні з відповідним скорочення строків демобілізації;

інтенсивність та масштабність процесів повоєнного відновлення країни і зокрема міста Києва;

збільшення природного приросту населення – зокрема через відновлення/покращення статево-вікової структури населення (порівняно з

воєнними роками) за рахунок повернення певної частини киян фертильного віку, інтеграції значної частини ВПО, посилення соціальної підтримки молодих сімей, створення належних умов для праці і заробітку, розвитку охорони здоров'я, підвищення комфортності і безпеки проживання в місті Києві;

збільшення позитивного міграційного сальдо, зокрема за рахунок повернення в місто киян – тимчасово переміщених осіб, демобілізованих киян, розширення міжнародної інтеграції з залученням іноземних фахівців та працівників, інтеграції ВПО, притоку працівників з інших регіонів України.

Ринок праці

Серед основних об'єктивних факторів, що впливатимуть на формування кількості трудових ресурсів у середньостроковій перспективі, будуть міграційні та демографічні процеси, які відчутно загострилися під час повномасштабного військового вторгнення росії в Україну та створили проблеми на роки вперед.

Стабілізація ринку праці в місті Києві протягом 2022–2024 років підтверджується динамікою вакансій/резюме, представлених в спеціалізованій системі пошуку роботи – кількість резюме у розрахунку на 1 вакансію у 2023–2025 роки є в середньому на рівні 1,3–1,5 (порівняно з 12,4 у липні і 4,4 у грудні 2022 року).

У 2026 – 2028 роках відбуватиметься подальше відновлення економіки міста, пристосування підприємств до нових реалій та умов функціонування, розширення масштабів громадських робіт, а також повернення в місто значної частини киян – вимушених переселенців. Також, внутрішньо переміщені особи з інших регіонів України, скоріш за все, залишаться у місті Києві до закінчення війни. Таким чином, збільшиться як попит на робочу силу, так і її пропозиція, що забезпечуватиметься прогнозованим (хоч і невеликим) реальним ростом ВРП.

У середньостроковій перспективі ринок праці міста Києва буде відновлюватися досить повільно, враховуючи непоновлені можливості економіки міста, міграційні процеси, скорочення кількості працездатного населення. На ринку праці зберігатимуться кваліфікаційні диспропорції, оскільки змін зазнає не лише структура попиту на робочу силу, а і пропозиція через втрати значної кількості кваліфікованої робочої сили внаслідок міграції до сусідніх країн, а також через загибель та інвалідизацію наших громадян.

Очікується, що у 2028 році чисельність зайнятих дещо зросте і перевищить (приблизно на 2%, або на 31 тис. осіб) значення аналогічного показника у довоєнному 2021 році – в основному за рахунок інтегрованих ВПО, та становитиме 1 370,0 тис. осіб. У разі активного повоєнного відновлення економіки міста, столиця з високою ймовірністю стикнеться зі значним дефіцитом трудових ресурсів.

У прогнозному періоді очікується загальна тенденція до зниження рівня безробіття, однак у 2026 – 2028 роках прогнозується тимчасове зростання чисельності безробітних внаслідок структурних змін на ринку праці, зумовлених реінтеграцією демобілізованих військовослужбовців та збільшенням пропозиції робочої сили за рахунок інтеграції ВПО у контексті обмежених темпів

економічного зростання. Важливо відмітити, що в Україні і зокрема в місті Києві більшість безробітних не реєструвалися в Державній службі зайнятості та намагалися шукати роботу самостійно.

За попередніми оцінками, у 2025 – 2026 роках структура зайнятості характеризуватиметься підвищеною часткою жіночої робочої сили порівняно з довоєнними показниками, що обумовлено тимчасовим вилученням значної частини чоловічої робочої сили через мобілізацію та активізацією трудової участі жінок з числа ВПО. Починаючи з 2028 року очікується поступова нормалізація гендерної структури зайнятості до довоєнних параметрів внаслідок демобілізаційних процесів та можливого зворотного міграційного руху частини внутрішньо переміщених жінок.

Загалом показники ринку праці в місті Києві на усьому прогнозному періоді очікуються значно кращими, ніж по Україні в цілому.

Інвестиційна та зовнішньоекономічна діяльність

За експертними оцінками у 2026 році індекс капітальних інвестицій становитиме 100,4%, 2027 році – 100,4%, 2028 році – 100,0%. Цьому сприятимуть: зниження безпекових ризиків, що призведе до пожвавлення інвестиційної діяльності.

Необхідність у відновленні завданих руйнувань та пошкоджень підприємств та інфраструктури, у розвитку локалізації виробництва зброї та зведення фортифікаційних споруд потребуватимуть подальшого збільшення інвестицій, що підтримуватиме високу інвестиційну активність. Державні капітальні видатки зазнають певного скорочення через необхідність повернення дефіциту бюджету у економічно безпечні межі.

Значним джерелом інвестиційних ресурсів і надалі залишатимуться кошти місцевого та державного бюджетів в умовах використання механізмів спільного інвестування, зокрема розвитку проєктів державно-приватного партнерства. Позитивна динаміка фінансових показників підприємств у 2024 році та покращення інвестиційних очікувань бізнесу обумовили поступове зростання приватних капіталовкладень. Інвестиційні потоки концентрувалися у пріоритетних секторах економіки: енергетичному комплексі, металургійній галузі (на тлі відновлення експортного потенціалу), харчовій промисловості, а також розбудові сільськогосподарської та логістичної інфраструктури.

В середньостроковій перспективі основним джерелом приватних інвестицій виступатимуть власні кошти підприємств, прибутковість яких зросте через суттєве скорочення витрат на логістику, а також через загальне розширення попиту як внутрішнього, так і зовнішнього (через доступність ринків в умовах суттєвого покращення безпекової ситуації).

У 2026 – 2028 роках прогнозується зростання обсягу капітальних інвестицій, а саме: в 2026 році – до 293,9 млрд грн, 2027 році – до 320,8 млрд грн, 2028 році – до 348,8 млрд грн. Зростання відбудеться за всіма видами економічної та промислової діяльності. Структура обсягу капітальних інвестицій у розрізі видів економічної діяльності в 2026 – 2028 роках буде такою, як у

2024 – 2025 роках, а в розрізі видів промислової діяльності продовжить зміщуватися в бік структури передвоєнного 2021 року.

Пріоритети інвестиційної політики у прогнозованому періоді зосереджуватимуться на компенсації економічних втрат та відновленні виробничого потенціалу через активізацію капіталовкладень, формуванні конкурентного інвестиційного середовища для залучення коштів у виробництво конкурентоспроможної продукції, а також цільовому інвестиційному забезпеченні структурної трансформації економіки з метою диверсифікації її галузевої структури. Паралельно здійснюватиметься комплексна гармонізація законодавчого поля у сфері капітальних ринків з європейськими стандартами, включаючи удосконалення нормативно-правової бази регулювання інвестиційної діяльності та посилення механізмів захисту прав інвесторів, що створюватиме передумови для підвищення інвестиційної привабливості національної економіки та забезпечення сталого економічного зростання.

Суттєвим чинником, від якого залежатиме динаміка експорту й імпорту товарів в 2026 – 2028 роках – тривалість та інтенсивність воєнних дій.

Зовнішньоторговельні чинники наразі є важливими для забезпечення економічного зростання міста Києва. Хоча їх значущість у 2022 році різко зменшилася та в 2023 – 2024 роках значення імпорту різко зросло.

Таким чином стабільно високим залишається вплив зовнішніх дисбалансів на динаміку економічного зростання.

Вартісні обсяги експорту товарів з міста Києва в 2024 році відносно 2021 року зменшились на 25,6%. А відносно 2023 року зросли на 21,4%.

У структурі товарного експорту спостерігається негативна динаміка за групами товарів: «жири та олії» і «продукція хімічної та пов'язаних з нею галузей промисловості», які демонструють найбільші обсяги скорочення зовнішніх поставок.

Обсяги імпорту товарів до міста Києва в 2024 році відносно 2021 року зросли на 7,3%, а відносно 2023 року – на 19%.

Основною товарною групою експорту з міста Києва залишаються харчові продукти – перш за все продукти рослинного походження, жири та олії. Частка продукції машинобудування в експорті товарів з Києва в 2024 році становила 5,0 відсотків.

В структурі імпорту товарів до міста Києва ключове місце займав імпорт продукції хімічної промисловості, машинобудування та мінеральних продуктів.

У 2024 році в результаті налагодження логістики вартісні обсяги експорту товарів різко зросли. Цей чинник зберігатиме свій вплив і у 2025 році. Але динаміка експорту та імпорту товарів в 2025 – 2027 роках буде залежати перш за все від тривалості та інтенсивності воєнних дій та від урожайності зернових та олійних культур, а відтак від погодних умов.

Краща зовнішньоекономічна кон'юнктура (світові ціни на кукурудзу та пшеницю не знизяться), а також розширення можливості підприємств підтримувати виробництво своєї продукції на конкурентоздатному рівні (зростання фінансових результатів прибуткових підприємств) позитивно позначатимуться на динаміці вартісних обсягів експорту товарів. Проте вартісні

обсяги експорту товарів з міста Києва у 2027 році не перевищать рівня 2021 року і прогнозовано становитимуть 12 984 млн дол. США.

Очікується, що частка експорту товарів з міста Києва в загальному обсязі експорту товарів з України у 2025 – 2027 роках буде значно вищою від рівня 2021 року і на кінець 2027 року становитиме 24,8%. Це пов'язано головним чином із поступовим падінням експортного потенціалу в регіонах, де ведуться бойові дії.

У прогнозованому періоді вартісний обсяг експорту товарів зростатиме щорічно в середньому на 10,6 відсотків. Такі темпи дозволять вже у 2028 році перевищити рівень 2021 року.

Структура експорту товарів з міста Києва зміниться з урахуванням нових післявоєнних умов розвитку: це стосується і частки в загальному обсязі експорту товарів, що виробляються в столиці (зокрема частки продукції машинобудування та хімічної промисловості і пов'язаних з нею галузей), і частки високотехнологічних видів економічної діяльності (фармацевтика, літакобудування, виробництво обчислювальної техніки та електронних приладів) в загальному обсязі експорту. Як наслідок, очікується збільшення питомої ваги товарів високо та середньо-технологічного рівня у експорті товарів. Разом з тим, існують ризики послаблення міжнародної підтримки, звуження можливостей доступу до міжнародних ринків капіталу, цінові або товарні шоки на зовнішніх ринках, повільні процеси інтеграції України до ЄС, отримання низького врожаю зернових культур.

Прогнозоване зростання ВВП України та ВРП міста Києва у 2024-2026 роках створюватиме макроекономічні передумови для збільшення імпортних поставок до столиці. Позитивна динаміка економічних показників стимулюватиме зростання купівельної спроможності та інвестиційної активності, що обумовлює підвищення попиту на імпортні товари у столичному регіоні.

У період 2025 – 2027 років очікується суттєва зміна географічної структури національного імпорту: частка міста Києва у загальному обсязі імпорту України зросте до 46,7%, що свідчить про концентрацію імпортних потоків у столиці. Водночас, товарна структура імпорту характеризуватиметься стабільністю – частка продукції машинобудування у 2025 – 2027 роках не продемонструє значного зростання порівняно з 2023 роком, що може відображати стабілізацію попиту на цю товарну категорію або зміщення імпортних преференцій.

За прогнозними даними вартісний обсяг імпорту товарів у 2026 – 2028 роках поступово зростатиме: з 38,3 млрд дол. США у 2026 році до 44,5 млрд дол. США у 2028 році.

Частка імпорту товарів до міста Києва в загальному обсязі імпорту товарів до України також залишатиметься високою .

Структура імпорту товарів до міста Києва зміниться незначно. Зростання обсягів капітальних інвестицій темпами (0,7%), багатократно нижчими від темпів зростання реального наявного доходу населення (6,4%) буде одним із чинників стримування зростання частки продукції машинобудування (39,7% в 2028 році проти 37,3% в 2024 році).

Прогноз основних показників економічного і соціального розвитку міста Києва на 2025 - 2028 роки

Показники	Одиниця виміру	2025 (очік.)	2026 (прогноз)	2027 (прогноз)	2028 (прогноз)
Валовий регіональний продукт (у фактичних цінах)	млрд грн	2392,4	2780,0	3180,7	3583,3
Реальний валовий регіональний продукт (у цінах попереднього року)	%	102,6	103,2	104,2	104,7
Індекс промислової продукції, % до попереднього року	%	97,3	101,0	102,2	102,3
Індекс споживчих цін, % до грудня попереднього року	%	111,4	110,7	107,9	106,4
Оборот роздрібної торгівлі	млрд грн	477,6	572,6	732,8	904,1
Темп зростання (зменшення) обороту роздрібної торгівлі, % до попереднього року	%	106,5	110,0	118,5	117,5
Середньомісячна номінальна заробітна плата одного штатного працівника	грн	35975	41869	48527	54980
Індекс реальної заробітної плати, % до попереднього року	%	105,1	106,2	106,5	105,7
Реальний наявний дохід населення	%	103,3	103,9	104,8	105,9
Фонд оплати праці працівників	млрд грн	426,3	503,6	608,2	723,1
Середньорічна чисельність постійного населення, з них:	тис. осіб	2678,0	2791,0	2891,0	2908,0
– жінок	тис. осіб	1515,7	1579,7	1555,4	1564,5
– чоловіків	тис. осіб	1162,3	1211,3	1335,6	1343,5
Рівень безробіття населення у віці 15-70 років (за методологією МОП), % до робочої сили відповідної вікової групи, з них:	%	9,0	9,1	9,4	7,9
– жінок	%	9,3	9,4	9,6	7,7
– чоловіків	%	8,7	8,7	9,2	8,0
Кількість працівників у віці 15–70 років, зайнятих економічною діяльністю, з них:	тис. осіб	1316,7	1336,4	1356,5	1370,0
– жінок	тис. осіб	724,2	708,3	705,4	685,0
– чоловіків	тис. осіб	592,5	628,1	651,1	685,0
Обсяг капітальних інвестицій	млрд грн	269,4	293,9	520,8	348,9
Темп зростання (зменшення) обсягу капітальних інвестицій, % до попереднього року	%	96,5	100,4	100,4	100,0
Обсяг експорту товарів	млрд дол. США	11,6	12,1	13,0	14,4
Темп зростання (зменшення) обсягу експорту товарів, % до попереднього року	%	101,3	104,5	107,5	110,6
Обсяг імпорту товарів	млрд дол. США	36,4	38,3	41,4	44,5
Темп зростання (зменшення) обсягу імпорту товарів, % до попереднього року	%	109,2	105,2	108,2	107,5

III. Загальні показники бюджету

В умовах воєнного стану в Україні при формуванні бюджетної політики міста та середньостроковому бюджетному плануванні здійснено оптимізацію джерел надходжень бюджету міста Києва та напрямів бюджетних витрат, з метою підвищення результативності та ефективності таких витрат.

З метою ліквідації наслідків воєнної агресії росії, для підтримки суб'єктів господарювання та вразливих верств населення, додатковий ресурс бюджету міста Києва насамперед спрямовується в сферу охорони здоров'я та освіти, розвитку інфраструктури, забезпечуючи достатній контроль за результативністю таких витрат.

Виклики, що стоять перед Україною, в тому числі і перед містом Києвом, у воєнний час, вимагають від усіх учасників бюджетного процесу надзвичайно зваженого і продуманого підходу до визначення напрямів витрачання бюджетного ресурсу.

Прогнозується досягнення оптимального балансу між видатками соціального та капітального характеру. Зважаючи на пріоритетність здійснення саме витрат соціального характеру, залишається достатньо високим ризик недофінансування капітальних видатків, які можуть забезпечити поштовх в стимулюванні економічного зростання.

Особливої актуальності питання гендерної рівності набуває у воєнний та післявоєнний час, коли у жінок, чоловіків та/або їх груп виникають нові потреби, або з'являються нові групи чоловіків та жінок, які можуть бути більш вразливими, зокрема внутрішньо переміщені особи, особи з інвалідністю, діти, які втратили батьків, сім'ї загиблих або зниклих безвісти військовослужбовців, ветерани війни та їхні сім'ї тощо. Це питання є наскрізним і стосується всіх сфер, де присутні чоловіки та жінки як надавачі чи отримувачі публічних послуг.

Справедливий розподіл бюджетних коштів та їх ефективне використання можливі лише за чіткого розуміння гендерних аспектів (особливостей умов життя та потреб жінок, чоловіків та/або їх груп) та їх врахування під час планування та виконання бюджетних програм.

Відхилення прогнозних обсягів доходів на 2026-2027 роки від попереднього прогнозу

Враховуючи загальнодержавні економічні очікування та потенційні можливості економіки міста Києва в умовах воєнного стану в Україні, динаміку і тенденції соціально-економічних показників, спільно з адміністраторами податків опрацьовано Прогноз бюджету міста Києва на 2026-2027 роки та здійснено перерахунок прогнозних показників дохідної частини бюджету міста Києва у порівнянні з попереднім прогнозом враховуючи фактичні надходження за 2024 рік та очікувані надходження за 2025 рік по податку на доходи фізичних осіб, а також поквартальне нарахування та сплата податку на прибуток банків за ставкою 25 відсотків.

Враховуючи вищезазначене, прогноз доходів загального фонду бюджету міста Києва без врахування трансфертів з Державного бюджету України

збільшено на 2026 рік – на 13 012,5 млн грн, на 2027 рік – на 10 654,6 млн грн, в тому числі по найбільших показниках:

- збільшено прогнозні показники:

- по податку та збору на доходи фізичних осіб на 9 704,2 млн грн у 2026 році та на 8 997,8 млн грн у 2027 році;

- по акцизному податку – на 2 991,1 млн грн у 2026 році та на 2 426,3 млн грн у 2027 році;

- по місцевих податках – на 6 009,5 млн грн у 2026 році та на 4 462,1 млн грн у 2027 році;

- зменшено прогнозні показники:

- по податку на прибуток підприємств – на 5 850,2 млн грн у 2026 році та на 5 244,3 млн грн у 2027 році.

Інформація щодо загальних показників бюджету міста Києва наведена у додатку 1 до цього Прогнозу.

IV. Показники доходів бюджету міста Києва

Прогноз доходів бюджету міста Києва на 2026 - 2028 роки здійснювався з дотриманням вимог Бюджетного, Податкового кодексів України, інших нормативних актів, що регулюють бюджетні відносини.

Прогноз розроблено на базі основних прогнозних макропоказників економічного і соціального розвитку України і міста Києва та спрямований на збереження макроекономічної та фінансової стабільності під час воєнного стану, впровадження економічних реформ, встановлення сприятливих умов для ведення бізнесу, оптимізації інвестиційних процесів, а також підґрунтям для післявоєнного відновлення.

При формуванні обсягу ресурсу бюджету міста Києва на 2026-2028 роки враховано показники, визначені Бюджетною декларацією та проєктом Закону України «Про Державний бюджет України на 2026 рік»:

- розміру мінімальної заробітної плати з 01 січня 2026 року – 8 647 грн; 1січня 2027 року – 9 347 грн; 1 січня 2028 року – 9 997 грн;

- посадового окладу працівника 1 тарифного розряду Єдиної тарифної сітки у 2026 році – 3 470 грн; 1 січня 2027 року – 3 358 грн; 1 січня 2028 року – 4 018 грн;

- зростання прожитковий мінімум для працездатних осіб у 2026 році – 3 328 грн; 1 січня 2027 року – 3 482 грн; 1 січня 2028 року – 3 667 грн;

- валового внутрішнього продукту, індексів споживчих цін та індексу цін виробників, припущень прогнозу обмінного курсу гривні до долара США при визначенні макроекономічних показників економічного та соціального розвитку.

При прогнозуванні дохідної частини бюджету міста Києва на 2026-2028 роки було враховано:

наявні статистичні показники, які використовуються при розрахунку прогнозних надходжень податків та зборів, зокрема за 2024 рік, очікувані макропоказники на 2025 рік та прогнозні на 2026 рік;

фактичне виконання дохідної частини бюджету;

спрямування, починаючи з 2027 року податку на доходи фізичних осіб від грошового забезпечення військовослужбовців до бюджету міста Києва у розмірі 40 відсотків;

зарахування 13,44 відсотка акцизного податку з пального.

Прогноз надходжень з податку на доходи фізичних осіб розраховано відповідно до єдиної ставки (18%) оподаткування доходів фізичних осіб (крім доходів у вигляді дивідендів по акціях та корпоративних правах, нарахованих резидентами-платниками податку на прибуток підприємств, які оподатковуються за ставкою 5%), підвищення мінімальної заробітної плати та посадового окладу працівника 1 тарифного розряду Єдиної тарифної сітки, зростання прожиткового мінімуму, очікуваного підвищення рівня середньомісячної заробітної плати найманих працівників бюджетної сфери та приватного сектору, зниження податкового навантаження на громадян, за рахунок надання податкової соціальної пільги.

Прогнозний показник надходжень податку на доходи фізичних осіб на 2026 рік розраховано з урахуванням положень Податкового та Бюджетного кодексів України, бази та ставок оподаткування доходів фізичних осіб, зростанням рівня середньої заробітної плати, кількості працюючих, змін в обліку статистичних показників заробітної плати штатних працівників.

Прогноз обсягу надходжень з податку на прибуток підприємств до бюджету міста Києва у 2025 - 2027 роках розроблено відповідно до положень Податкового кодексу України, враховуючи:

законодавчо встановлених ставок оподаткування;

термінів нарахування та сплати податку, на підставі фактично задекларованої суми податку на прибуток за останній звітний рік та розрахункової суми декларування за дев'ять місяців, скорегованих на прогнозний ріст прибутку прибуткових підприємств;

фактичні надходження податку на прибуток за попередні звітні періоди;

нестабільність курсу національної валюти;

зміни податкового законодавства.

Крім того, 21 жовтня 2025 року Верховною Радою України у першому читанні підтримано проєкт Закону України «Про внесення змін до Податкового кодексу України щодо особливостей оподаткування банків податком на прибуток підприємств у 2026 році» від 01 жовтня 2025 року №14097, яким передбачено тимчасове підвищення податку на прибуток до 50% для банків, а також заборону враховувати збитки.

05 листопада 2025 року проєкт Закону України «Про Державний бюджет України на 2026 рік» подано до другого читання. Статтею 26 якого передбачено, що на 2026 рік, як виняток з положень пункту 17 частини першої статті 64 і пункту 11 частини першої статті 66 Бюджетного кодексу України, 50 відсотків надходжень податку на прибуток підприємств, що сплачується банками за податковий (звітний) період 2026 року, визначені пунктом 17 частини першої статті 64 і пунктом 11 частини першої статті 66 Бюджетного кодексу України, зараховуються до спеціального фонду Державного бюджету України і

спрямовуються на реалізацію публічного інвестиційного проекту з придбання пасажирських вагонів.

Прогнозні надходження акцизного податку з реалізації суб'єктами господарювання роздрібної торгівлі підакцизних товарів передбачають зарахування надходжень з алкогольних напоїв та тютюнових виробів до бюджету міста Києва, визначені за даними органів Державної податкової служби у місті Києві з врахуванням прогнозних показників індексу споживчих цін, темпів реалізації оподатковуваних товарів за поточний рік.

Відповідно до пункту 17 підрозділу 5 розділу XX «Перехідні положення» Податкового кодексу України з 01 січня 2024 року до 31 грудня 2027 року змінено розміри ставки акцизного податку та порядок нарахування податкового зобов'язання. Ставки акцизного податку на тютюнові вироби, в залежності від української класифікації товарів (продукції) зовнішньоекономічної діяльності, зростатимуть щорічно з 2026 до 2028 року на 3-4 відсотки. Така дія спрямована на досягнення мінімального акцизного податкового зобов'язання, встановленого Директивою Європейського Союзу (№ 2011/64/EU) щодо досягнення розміру в 90 євро за кожні 1000 штук сигарет.

Набув чинності Закон України від 04 грудня 2024 року № 4115 «Про внесення змін до Податкового кодексу України та інших законів України щодо перегляду ставок акцизного податку на тютюнові вироби», у зв'язку з чим ставки акцизного податку на тютюнові вироби, тютюн та промислові замінники тютюну та рідини, що використовуються в електронних сигаретах, починаючи з 25 березня 2025 року встановлюються в євро.

Крім того, 13,44% акцизного податку з виробленого в Україні та ввезеного на митну територію України пального зараховуються до загального фонду бюджетів місцевого самоврядування.

Прогнозні показники акцизного податку з пального на 2026 рік визначені на основі прогнозних обсягів виробництва, імпорту та реалізації пального на 2026 рік з врахуванням поступового наближення ставок акцизного податку на пальне до рівня, передбаченого директивами Європейського Союзу, відповідно до прийнятого Закону України від 18 липня 2024 року № 3878-IX «Про внесення змін до Податкового кодексу України щодо імплементації положень актів права Європейського Союзу щодо акцизного податку».

Водночас пунктом 48 підрозділу 5 розділу XX «Перехідні положення» Податкового кодексу України встановлено графік щорічного збільшення ставок акцизного податку на пальне з 01 вересня 2024 року по 31 грудня 2027 року включно (протягом чотирьох років).

З 25 березня 2025 року набув чинності Закон України від 04 грудня 2024 року № 4115 «Про внесення змін до Податкового кодексу України та інших законів України щодо перегляду ставок акцизного податку на тютюнові вироби», у зв'язку з чим ставки акцизного податку на тютюнові вироби, тютюн та промислові замінники тютюну та рідини, що використовуються в електронних сигаретах, встановлюються в євро.

Розрахунок прогнозної суми плати за землю на 2026-2028 роки проведено у розрізі земельного податку та орендної плати за земельні ділянки державної і

комунальної власності за підсумками фактичних надходжень за попередні роки, зміни обсягів укладених договорів оренди, а також із врахуванням індексації нормативно-грошової оцінки земельних ділянок.

Індексація нормативної грошової оцінки земель здійснюється відповідно до статті 289 Податкового кодексу України.

Крім того, враховано, що рішенням Київської міської ради від 07 грудня 2023 року № 7522/7563 «Про внесення змін до рішення Київської міської ради від 08 липня 2021 року № 1589/1630 «Про затвердження технічної документації з нормативної грошової оцінки земель міста Києва» відтерміновано (після припинення або скасування воєнного стану) введення в дію нової нормативно-грошової оцінки землі, що матиме негативний вплив на обсяг надходжень до бюджету міста.

При обчисленні плати за землю враховано норми Положення про плату за землю в місті Києві, затвердженого рішенням Київської міської ради від 23 червня 2011 року № 242/5629 «Про встановлення місцевих податків і зборів у м. Києві». По місту Києву розмір ставок у відсотковому розмірі становить від 0,010 до 1,000, та визначаються в залежності до виду цільового призначення земель згідно з Класифікатором видів цільового призначення земельних ділянок, наведеним у додатку 59 до Порядку ведення Державного земельного кадастру, затвердженого постановою Кабінету Міністрів України від 17 жовтня 2012 року № 1051 «Про затвердження Порядку ведення Державного земельного кадастру».

Прогнозний обсяг єдиного податку на 2026 - 2028 роки розраховано з урахуванням положень Податкового кодексу України (за даними органів Державної податкової служби у місті Києві), фактичних надходжень, збільшенням з початку року ставки для платників єдиного податку першої та другої груп, у зв'язку із зростанням мінімальної заробітної плати та прожиткового мінімуму для працездатних осіб.

Порівняльний аналіз кількості осіб – платників єдиного податку I – III групи, що знаходяться на податковому обліку органів Державної податкової служби у місті Києві, наведено в таблиці.

Кількість платників єдиного податку до бюджету міста Києва

(одиниць)

Показники	Станом на 01.01.2022	Станом на 01.01.2023	Станом на 01.01.2024	Станом на 01.01.2025	Відхилення 01.01.2025 року до 01.01.2024 року	
					(+;-)	(%)
Всього платників єдиного податку, у т. ч.	**221 850**	**231 936**	**243 935**	**277 321**	**33 386**	**113,7**
платники I групи	7 154	7 545	8 524	9 070	546	106,4
платники II групи	55 403	52 179	58 762	70 525	11 763	120,0
платники III групи	124 494	133 010	139 054	158 185	19 131	113,8
платники III групи (юридичні особи)	34 356	39 202	37 595	39 541	1 946	105,2

Складовою частиною спеціального фонду бюджету міста Києва – є бюджет розвитку, надходження якого визначено статтею 71 Бюджетного кодексу України.

Розрахунок прогнозної суми надходжень до бюджету розвитку міста Києва на 2026 – 2028 роки проведено відповідно до норм законодавства.

Найбільшими джерелами бюджету розвитку – є надходження коштів від продажу землі та коштів від відчуження майна, що перебуває в комунальній власності.

Департамент комунальної власності міста Києва виконавчого органу Київської міської ради (Київської міської державної адміністрації) забезпечує підготовку до приватизації об'єктів комунальної власності територіальної громади міста Києва відповідно до прийнятих Київською міською радою рішень.

На планування прогнозних надходжень коштів від приватизації вплине рішення Київської міської ради від 9 жовтня 2025 № 98/10565 «Про затвердження Правил підготовки та прийняття рішень органами Київської міської ради щодо набуття та припинення прав на землю комунальної власності».

Цим рішенням визначено, що розгляд проєктів рішень з питань щодо відчуження (передачі у власність та/або в користування) об'єктів нерухомості комунальної власності міста Києва, їх окремих частин тощо, здійснюється виключно після формування земельної ділянки як об'єкта цивільних прав, необхідного для їхнього обслуговування, та із урахуванням вартості такої земельної ділянки.

Ця норма стосується і об'єктів малої приватизації – нежитлових будівель та приміщень, з огляду на це, нові переліки об'єктів, що підлягають приватизації не можуть бути затверджені Київською міською радою, тому ускладняється прогнозування надходження коштів до бюджету міста на наступні роки.

При формуванні прогнозних показників бюджету міста Києва від відчуження комунального майна закладалися показники відповідної статті доходів у розмірах, які складаються в основному з надходжень від продажу об'єктів малої приватизації (об'єкти нерухомого майна) виходячи із тенденцій на відповідному ринку.

Проте аналіз показників реальних продаж здійснюється за даними аукціонів в електронній торговій системі «Прозорро.Продажі». З початку 2025 року станом на 31 жовтня 2025 року в електронній торговій системі «Прозорро.Продажі» оголошено 30 електронних аукціонів з продажу нерухомого майна.

Законодавством України визначено обов'язковість продажу земельних ділянок державної чи комунальної власності або прав на них на конкурентних засадах (земельних торгах).

На прогнозні надходження до бюджету міста Києва від продажу земельних ділянок будуть за розрахунками Департаменту земельних ресурсів впливає:

розстрочені платежі за договорами купівлі-продажу земельних ділянок минулих років;

прийняття Київською міською радою рішень про продаж земельних ділянок, після заключення договорами купівлі-продажу земельних ділянок;

сплата авансових внесків у разі прийняття Київською міською радою рішень про надання дозволу на проведення експертних грошових оцінок;

надходжень від продажу земельних ділянок на аукціонах у разі прийняття Київською міською радою рішень про затвердження технічних документацій щодо інвентаризації земельних ділянок.

Інформація щодо показників доходів бюджету наведена у додатку 2 до цього Прогнозу.

V. Показники фінансування бюджету, показники місцевого боргу, показники надання місцевих гарантій, обсягу гарантійних зобов'язань та гарантованого Київської міською радою боргу

У 2021 році відповідно до рішення Київської міської ради від 24 червня 2021 року № 1529/1570 «Про здійснення запозичення у 2021 році» здійснено внутрішнє запозичення у формі емісії облігацій місцевої позики строком від 3 до 5 років на загальну суму 1 100 000,0 тис. грн, у т. ч.: серія М – 300 000,0 тис. грн, серія N – 400 000,0 тис. грн, серія О – 400 000,0 тис. грн. З них у вересні 2024 року було здійснено погашення облігацій серії М та у вересні 2025 року буде здійснено погашення облігацій серії N.

Також відповідно до рішення Київської міської ради від 24 червня 2021 року № 1530/1571 «Про здійснення запозичення у 2021 році» здійснено внутрішнє запозичення у формі укладення кредитного договору, відповідно до якого фактична строкова заборгованість за кредитом до 2026 року включно становить 1 239 374,51 тис. грн. Станом на 01 серпня 2025 року заборгованість за кредитом становить 428 501,14 тис. грн.

Рішенням Київської міської ради від 07 грудня 2021 року № 3694/3735 «Про здійснення запозичення до бюджету міста Києва шляхом залучення кредиту Європейського інвестиційного банку у 2021 році» здійснено запозичення у розмірі до 100,0 млн євро на строк до 15 років, включаючи пільговий період 3 роки.

Рішенням Київської міської ради від 13 червня 2024 року № 916/8882 «Про здійснення запозичення до бюджету міста Києва шляхом залучення кредиту Європейського інвестиційного банку у 2024 році» здійснено запозичення у розмірі до 50 млн євро на строк до 12 років, включаючи пільговий період 3 роки.

Відповідно до рішення Київської міської ради від 31 жовтня 2024 року № 159/9967 «Про здійснення місцевого запозичення до бюджету міста Києва шляхом залучення кредиту Європейського банку реконструкції та розвитку у 2024 році» здійснено запозичення у розмірі 50 млн євро на строк до 5 років з метою підтримання фінансової стійкості та для забезпечення готовності до швидкого реагування на будь-які загрози або збоїв в роботі енергопостачання шляхом поповнення статутного капіталу КП «Київтеплоенерго».

9 липня 2025 року було підписано Угоду про підготовку кредитного фінансування між Київською міською радою та Європейським банком реконструкції та розвитку з метою реалізації інвестиційного проєкту з інвестування у покращення інфраструктури громадського транспорту міста

Києва шляхом закупівлі нових вагонів метро, у сумі фінансування до 150,0 мільйонів євро.

Інформація щодо показників фінансування бюджету міста Києва наведена у додатку 3 до цього Прогнозу, показники місцевого боргу – у додатку 4, показники надання місцевих гарантій, обсягу гарантійних зобов'язань та гарантованого Київською міською радою боргу – у додатку 5.

VI. Показники видатків бюджету міста Києва та надання кредитів з бюджету

Показники видатків бюджету міста Києва на 2026 – 2028 роки розраховані в умовах дії воєнного стану та ліквідації наслідків збройної агресії проти України.

Під час розрахунку граничних показників видатків бюджету міста Києва та надання кредитів з бюджету враховано основні прогнозні макропоказники економічного і соціального розвитку, що впливають на видаткову частину бюджету міста Києва, підвищення розмірів державних соціальних стандартів, прийнятих рішень щодо надання трансфертів та укладених договорів тощо.

На 2026 – 2028 роки насамперед враховано потребу в коштах на оплату праці працівників бюджетних установ відповідно до умов оплати праці та розміру мінімальної заробітної плати і на проведення розрахунків за електричну й теплову енергію, водопостачання, водовідведення, природний газ і послуги зв'язку, які споживають бюджетні установи.

Відповідно до статті 6 Закону України «Про державні соціальні стандарти та державні соціальні гарантії» базовим державним соціальним стандартом є прожитковий мінімум, встановлений законом, на основі якого визначаються державні соціальні гарантії та стандарти у сферах доходів населення, житлово-комунального, побутового, соціально-культурного обслуговування, охорони здоров'я та освіти.

Під час розгляду макроекономічного прогнозу на 2026–2028 роки Кабінет Міністрів України ухвалив рішення щодо використання Міністерством фінансів України макроекономічних показників під час підготовки проєкту Державного бюджету на 2026 рік за сценарієм 2, що передбачає більш тривалі строки військових дій із відповідними наслідками для економіки (протокольне рішення від 06 серпня 2025 року № 10).

У середньостроковій перспективі умови функціонування економіки залишатимуться складними, наслідки війни відчуватимуться ще протягом тривалого часу. Відновлення ВВП стримуватимуть безпекові фактори та міграційні процеси. Однак у цілому з урахуванням значної адаптивності економічних агентів до нових умов функціонування та поступового відновлення, яке вже спостерігається, очікується позитивна динаміка економічного розвитку.

У 2026 – 2028 роках прогнозні розміри прожиткового мінімуму розраховано з огляду на основні макропоказники економічного і соціального

розвитку України, зокрема з урахуванням підвищення темпів індексу споживчих цін для відповідного року, що становитиме:

грн

Прожитковий мінімум	2026 рік	2027 рік	2028 рік
На одну особу	3 209	3 358	3 536
Для дітей віком до шести років	2 817	2 947	3 103
Для дітей віком від шести до 18 років	3 512	3 676	3 871
Для працездатних осіб	3 328	3 482	3 667
Для осіб, які втратили працездатність	2 595	2 715	2 859

Під час формування видаткової частини на 2026 — 2028 роки буде враховано такі показники:

мінімальної заробітної плати:

з 1 січня 2026 р. в розмірі 8 647 гривень;

з 1 січня 2027 р. в розмірі 9 347 гривні;

з 1 січня 2028 р. в розмірі 9 997 гривень;

посадового окладу працівника I тарифного розряду Єдиної тарифної сітки:

з 1 січня 2026 р. в розмірі 3 470 гривень;

з 1 січня 2027 р. в розмірі 3 744 гривні;

з 1 січня 2028 р. в розмірі 4 018 гривень.

Також під час формування видаткової частини бюджету міста Києва здійснено врахування гендерних аспектів, що дасть можливість не лише скоротити вже наявні негативні тенденції, а й дозволить запобігти їх виникненню, забезпечити існуючі гендерні потреби та інтереси як отримувачів, так надавачів публічних послуг, з врахуванням сучасної системи реабілітації тих, кого війна поставила в найскладніше становище, необхідністю інтеграції ветеранів у суспільне й економічне життя, здійснення реального національного стандарту безбар'єрності в містобудуванні, публічному і соціальному просторі, освітній системі, бізнес-середовищі.

Державне управління

До складу виконавчого органу Київської міської ради (Київської міської державної адміністрації) входять 30 структурних підрозділів. Загальна чисельність працівників виконавчого органу Київської міської ради (Київської міської державної адміністрації) становить 2 855 одиниць.

Загальна чисельність працівників районних в місті Києві державних адміністрацій становить 3 951 одиницю.

Пріоритетним завданням є повноцінне забезпечення функціонування виконавчого органу Київської міської ради (Київської міської державної адміністрації) та районних в місті Києві державних адміністрацій, якісне виконання повноважень, визначених Конституцією та законами України.

У 2026 – 2028 роках передбачається здійснити такі заходи:

- забезпечення принципу прозорості у своїй діяльності;
- продовження створення комплексної системи електронного урядування;

Основними результатами, яких планується досягти, є:

- створення умов для забезпечення якісного, максимально зручного та комфортного обслуговування населення міста Києва;
- розширення переліку надання адміністративних послуг;

поліпшення управління комунальною власністю територіальної громади міста Києва та підвищення ефективності використання майна.

Освіта

У середньостроковій перспективі у сфері освіти пріоритетними напрямками є подолання наслідків збройної агресії російської федерації проти України, а саме: втрат людського капіталу та освітньої інфраструктури; погіршення результатів навчання з огляду на внутрішню міграцію учнів та вчителів і за кордон, змін форми здобуття освіти (дистанційної, змішаної); дефіциту робітничих кадрів для відновлення інфраструктури; дисбалансу попиту на ринку праці та пропозицій щодо підготовки фахівців з боку системи вищої освіти.

Протягом останніх років відбувається зменшення кількості дітей та відповідно штатних одиниць у закладах освіти у зв'язку зі скороченням рівня народжуваності, значною імміграцією населення за кордон, пов'язаною з військовою агресію (у закладах дошкільної освіти близько 26,7 тисяч осіб, зменшення штатних одиниць на 2,7 тисяч одиниць; у закладах загальної середньої освіти – 25,0 тисяч осіб, зменшення штатних одиниць на 2,9 тисяч одиниць).

Через міграційні та мобілізаційні процеси спостерігається поглиблення дефіциту кадрів: в закладах освіти біля 14 відсотків вакантних посад. Загальна кількість штатних одиниць у сфері освіти становить 95,9 тисяч одиниць.

В місті Києві сформовано мережу закладів дошкільної освіти (753 заклади, з них 550 комунальних), загальної середньої освіти (602 заклади, з них 417 комунальних), позашкільної (41 заклад), мистецької (56 мистецьких шкіл), професійної (21 заклад), фахової передвищої та вищої освіти (19 закладів), що забезпечує потреби столиці.

В закладах дошкільної освіти виховується близько 74 тисяч дітей. З 2020 року у місті Києві запроваджено принцип «гроші ходять за дитиною» - особливий порядок здійснення видатків на дошкільну освіту на основі базового фінансового нормативу бюджетної забезпеченості.

Обсяг видатків на дошкільну освіту розраховано за формульним підходом, відповідно до рішення Київської міської ради від 13 вересня 2018 року № 1369/5433 «Про затвердження Порядку здійснення видатків на дошкільну освіту у місті Києві на основі базового фінансового нормативу бюджетної забезпеченості», з розрахунку базового фінансового нормативу бюджетної забезпеченості на одну дитину 7 852 грн в місяць.

Мережа закладів загальної середньої освіти міста Києва в цілому задовольняє освітні потреби мешканців столиці. Загальною середньою освітою охоплено 326,1 тис. учнів міста Києва. Разом з тим, існує проблема щодо забезпечення територіальної доступності до закладів загальної середньої освіти в місцях інтенсивної забудови житлового сектора.

Позашкільною освітою в місті Києві охоплено близько 75,4 тисяч вихованців (22,1% загальної кількості учнів міста Києва). У закладах позашкільної освіти на постійній основі працює понад 2 600 педагогічних працівників.

Контингент мистецьких шкіл міста Києва становить 22,3 тисяч осіб. Позитивна динаміка останніх років свідчить про зацікавленість населення у здобутті мистецької освіти.

Головним завданням закладів професійної освіти є забезпечення ринку праці необхідними кадрами за умови приведення мережі закладів та переліку професій у відповідність до потреб сучасної економіки міста та майбутньої відбудови країни. Триває процес оптимізації закладів професійної освіти столиці та створення їх нових типів. Наразі контингент учнів закладів професійної освіти становить 10,6 тис. осіб.

У закладах фахової передвищої та вищої освіти, які фінансуються з бюджету міста Києва, навчається 55,7 тисяч осіб, у тому числі у закладах фахової передвищої освіти 9,2 тисяч студентів, у закладах вищої освіти – 3,6 тисяч студентів та 42,9 тисяч слухачів.

У 2026 - 2028 роках передбачено виконання завдань, спрямованих на:

підвищення престижності праці працівників закладів освіти шляхом впровадження різних мотиваційних стимулів;

облаштування безпечних умов для проведення освітнього процесу в закладах освіти з метою забезпечення доступності і безперервності освіти незалежно від безпекової ситуації;

забезпечення умов для формування ефективної мережі закладів освіти із урахуванням інтересів учасників освітнього процесу та потреб держави;

розбудову безпечного та інклюзивного освітнього середовища для доступу до якісної освіти, зокрема здобуття освіти безпосередньо в закладах освіти, що сприятиме підвищенню якості освітніх послуг на всіх рівнях і поверненню громадян України із-за кордону;

створення сучасної системи професійної освіти шляхом формування оптимальної мережі закладів професійної освіти, запровадження підготовки за новими професіями і короткостроковими програмами, проведення комунікаційної кампанії з підвищення престижності та популяризації професійної освіти та робітничих професій;

формування регіонального замовлення на підготовку фахівців за пріоритетним переліком соціально-значущих спеціальностей (медичні, педагогічні та інші спеціальності) і фахівців робітничих професій, необхідних на ринку праці для повоєнного відновлення;

цифрову підтримку учасників освітнього процесу шляхом подальшого впровадження цифрових освітніх платформ, створення інтерактивних навчальних матеріалів.

Охорона здоров'я

Пріоритетними напрямами в галузі охорона здоров'я міста Києва є: профілактика, рання діагностика та лікування інфекційних, соціально небезпечних та неінфекційних захворювань; підвищення якості надання мешканцям /мешканкам столиці доступної та безоплатної медичної допомоги в межах програми державних гарантій медичного обслуговування населення та муніципальних програм, які спрямовані на зниження смертності та покращення стану здоров'я шляхом забезпечення універсального доступу громадян до основних медичних послуг.

У 2026 - 2028 роках заклади охорони здоров'я на всіх рівнях надання медичної допомоги продовжать роботу за договорами з Національною службою здоров'я України за Програмою державних гарантій медичного обслуговування населення. Одним із кроків у реформі охорони здоров'я є проведення роботи над формуванням спроможної мережі медичних закладів. Реорганізація окремих закладів здійснюється шляхом приєднання, злиття або перепрофілювання. В місті Києві діє мережа закладів охорони здоров'я, яка налічує 71 заклад.

Фінансові ресурси буде зосереджено на пріоритетних напрямах охорони здоров'я відповідно до реальних потреб населення у воєнний період, зокрема, шляхом реалізації заходів міських цільових програм «Підтримка та розвиток галузі охорони здоров'я столиці» на 2024-2027 роки, «Громадське здоров'я» на 2026-2028 роки:

забезпечення пацієнтів безоплатними дороговартісними життєвонеобхідними лікарськими засобами та медичними виробами;

підвищення рівня оснащення сучасним обладнанням та покращенню умов перебування пацієнтів у 60 закладах;

заохочення медичних працівників через надання щомісячної безповоротної фінансової допомоги 27 128 особам.

Соціальний захист та соціальне забезпечення

В умовах повномасштабного вторгнення російської федерації сфера соціального захисту та соціального забезпечення наділена важливим значенням, оскільки значної уваги вимагають вразливі соціальні групи.

Основними напрямками підвищення соціальної захищеності мешканців Києва у 2026-2028 роках залишаються:

посилення адресності надання соціальної допомоги та збільшення розмірів допомоги особам, які опинились у скрутних життєвих обставинах, особливо внаслідок пошкодження чи руйнування житлових будинків (квартир) спричиненого збройною агресією російської федерації проти України (планується охопити понад 600,0 тис. киян, в тому числі з числа ВПО);

забезпечення надання комплексної соціальної підтримки киян - Захисників та Захисниць, членам їх сімей та членам сімей загиблих (померлих) Захисників

та Захисниць, збільшення чисельності яких викликало потребу у збільшенні обсягу допомоги та розширенні спектру необхідних послуг, застосуванні нових механізмів та інструментів забезпечення їх запитів (планується охопити у 2026 році 102,2 тис. киян, з щорічним зростанням контингенту на 10%);

розширення спектру надання соціальних та реабілітаційних послуг (планується до 2028 року ввести в дію 2 Центри комплексної реабілітації для дітей та осіб з інвалідністю у Голосіївському, Шевченківському районах, та збільшення потужності 3 Центрів у Деснянському, Солом'янському, Святошинському районах, що дозволить збільшити кількість отримувачів послуг);

збільшення кількості дитячих будинків сімейного типу та їх фінансової підтримки (до 2028 планується ввести в дію 2 дитячих будинків сімейного типу та 2 малих групових будинка, що дозволить охопити до 95% дітей-сиріт та дітей, позбавлених батьківського піклування сімейними формами виховання).

Надання різноманітних соціальних послуг киянам, які опинилися у скрутному становищі та потребують сторонньої допомоги, у м. Києві здійснюють 68 установи соціального захисту та соціального забезпечення зі штатною чисельністю 6,5 тис. посад, які щоденно надають послуги майже 80,0 тис. киян.

В межах реалізації власних повноважень міської влади в місті Києві будуть діяти 4 міських цільових програм соціального захисту: «Турбота. Назустріч киянам», «Підтримка киян - Захисників та Захисниць України», «Діти. Сім'я. Столиця» «Запобігання та протидія домашньому насильству та/або насильству за ознакою статі».

Метою зазначених програм є підвищення ефективності системи соціальної допомоги в місті Києві через посилення адресності при її наданні та шляхом включення додаткових до державних заходів щодо соціальної підтримки громадян. Заходами зазначених міських цільових програм буде охоплено майже половина мешканців міста Києва або біля 1,0 млн осіб.

Реалізація державної політики у сфері молоді

Молодіжна політика значною мірою ґрунтується на організації гурткової роботи та сприянні розвитку індивідуальної і колективної творчості дітей та молоді та здійснюється через мережу клубів підлітків за місцем проживання, наразі мережа налічує 155 клубів, в яких організовано навчання близько 17,1 тисяч дітей. Загальна чисельність працівників у сфері молодіжної політики становить 702 особи.

Планується проведення близько 500 освітньо-виховних, інформаційних, культурологічних, національно-патріотичних, експертно-аналітичних програм і заходів та охоплення ними близько 246,2 тисяч осіб.

В місті Києві запроваджена підтримка та заохочення молоді шляхом щорічних виплат премій Київського міського голови за особливі досягнення молоді у розбудові столиці України – міста-героя Києва, премій Київської міської ради за внесок молоді у розвиток місцевого самоврядування.

Особливо актуальним для міста є питання забезпечення реалізації прав близько 14,0 тисяч дітей на оздоровлення та відпочинок. На базі комунального дитячого закладу оздоровлення та відпочинку «Зміна» та комунального підприємства «Дитячий оздоровчий табір «Зачарована долина» Шевченківського району міста Києва» щорічно оздоровлюється близько 1,6 тисяч дітей.

У середньостроковій перспективі передбачено створення можливостей для самореалізації та розвитку потенціалу молоді, через молодіжний рух, молодіжні організації та об'єднання.

Культура і мистецтво

Київ продовжує забезпечення трансформації культурної сфери до вимог сучасності, створюючи мистецький, інформаційний, аналітичний контент, спрямований на задоволення запиту суспільства щодо переосмислення ролі культури, оновлення репертуарної політики, розробки і створення україномовного національного культурного продукту, орієнтування репертуару на соціально-психологічну підтримку країни, просування української ідеї за кордоном.

Пріоритетними завданнями столичної культури є:

збереження і розвиток 233 культурно-мистецьких та культурно-просвітницьких закладів, оновлення їх інфраструктури та змісту відповідно до вимог часу, розширення їх послуг за умови дотримання цінової доступності та підвищення якості, підтримка 6 713 мистецьких працівників;

збереження об'єктів культурної та археологічної спадщини міста Києва в умовах збройної агресії, яких в місті налічується понад 3 730 од.;

впровадження автоматизованих систем обліку 1 085 музейних експонатів, покращення умов зберігання, оцифрування найбільш цінних пам'яток;

модернізація 139 бібліотек шляхом їх інформатизації, формування єдиної електронної бібліотеки, створення культурно-інформаційних центрів;

проведення виставок та інших заходів (в тому числі із залученням приватного сектору);

висвітлення творчої діяльності культурно-мистецьких закладів в онлайн-форматі з метою залучення глядачів до перегляду концертів, вистав, екскурсій не тільки в залах, а й у запису та онлайн-трансляціях на офіційних сайтах і сторінках у соцмережах;

створення креативних хабів та інших функціонально та організаційно нових моделей закладів культури;

підтримка розвитку етнічної, культурної, мовної та релігійної самобутності, сприяння міжнаціональному та міжконфесійному діалогу.

У 2026 - 2028 роках передбачено досягти наступних результатів, спрямованих на:

створення сприятливих умов для розвитку інтелектуального та духовного потенціалу киян та гостей столиці за допомогою мережі закладів культури і мистецтва;

створення конкурентоспроможного середовища у сфері театрального та концертного мистецтва, підтримки сучасних культурних проектів, стимулювання професійних митців до вироблення національного культурного продукту з урахуванням вимог сучасності;

покращення туристичної привабливості столиці та сприяння успішній інтеграції української культури в європейський і світовий культурний простір.

Фізична культура і спорт

Зниження фізичної активності населення під час війни стало серйозною проблемою, що впливає на фізичне і ментальне здоров'я. Актуальним питанням є залучення більшої кількості населення до фізичної активності, створення умов для масового оздоровчого спорту, що є визначальним чинником виховання здорової нації.

Мережа установ та закладів фізичної культури і спорту міста Києва складається з 100 установ, а саме з Київського міського центру фізичної культури і спорту інвалідів «Інваспорт», 69 дитячо-юнацьких спортивних шкіл комунальної власності, 22 дитячо-юнацьких спортивних шкіл, підпорядкованих громадським організаціям фізкультурно-спортивної спрямованості, 2 шкіл вищої спортивної майстерності, 2 спортивних споруд, 2 Центрів фізичного здоров'я населення «Спорт для всіх», комунальної установи «Мілітарі спорт», централізованої бухгалтерії. Загальна кількість працівників у сфері фізичної культури та спорту становить 3 456 осіб.

Важливе значення має розвиток спорту вищих досягнень. На базі шкіл вищої спортивної майстерності передбачено підготовку близько 430 спортсменів високого класу, гідних виступати на Олімпійських, Паралімпійських і Дефлімпійських іграх, чемпіонатах світу, Європи, України та міських змаганнях.

Особлива увага приділяється забезпеченню фізкультурно-оздоровчої діяльності та підтримці занять спортом людей з інвалідністю. Для занять фізичною культурою та спортом близько 830 осіб з інвалідністю планується провести близько 120 змагань та заходів з фізкультурно-спортивної реабілітації осіб з інвалідністю.

Забезпечується підготовка та участь спортсменів у 1 122 навчально-тренувальних зборах та змаганнях різного рівня з олімпійських, неолімпійських видів спорту сприяє досягненню результатів на Олімпійських, Паралімпійських і Дефлімпійських іграх, чемпіонатах світу, Європи, України та міських змаганнях. Залучення киян та аматорів спорту до проведення майже 950 спортивно-масових заходів сприяє залученню населення різних верст до систематичних занять спортом.

Удосконалюється мотиваційна складова спортивного середовища, шляхом збільшення розмірів виплат винагород для провідних спортсменів-киян, переможців та призерів різних рівнів змагань та виплата стипендій видатним спортсменам-киянам та їх тренерам.

В місті Києві запроваджена та щорічно надається на конкурсних засадах фінансова підтримка організаціям фізкультурно-спортивної спрямованості за рахунок бюджетних коштів відповідно до розробленого Порядку, що сприяє

прозорості надання фінансової підтримки та створенню конкурсного відбору серед громадських організацій фізкультурно-спортивної спрямованості міста Києва. Запроваджено надання компенсації за послуги у сфері фізичної культури та спорту, які надаються спортивними клубами міста Києва.

На базі 91 дитячо-юнацької спортивної школи займаються 37 076 вихованців, з них 11 123 складають дівчатка, або 30%. Для забезпечення фізкультурно-оздоровчих та спортивних потреб населення, проживаючого на відповідній території, передбачається відкриття нових пріоритетних відділень з певних видів спорту, філіалів, спортивних клубів з метою зменшення гендерних розривів, послаблення негативних та посилення позитивних тенденцій з точки зору забезпечення гендерних потреб.

Пріоритетними завданнями на 2026 - 2028 роки є:

відновлення ментального здоров'я шляхом розширення доступу всіх верств населення до рухової активності та забезпечення збереження, розвитку та різноманіття фізкультурно-спортивної мережі міста Києва;

модернізація матеріально-технічної бази закладів фізичної культури та спорту, збереження та оновлення спортивної інфраструктури з урахуванням інклюзивних потреб.

Житлово-комунальне господарство

Житлово-комунальне господарство міста Києва є однією з важливих сфер економіки столиці, являє собою розгалужену систему, яка забезпечує нормальну життєдіяльність людини, функціонування соціальної і виробничої інфраструктур міста.

Завдання і заходи, спрямовані на забезпечення надійного функціонування і подальший розвиток житлово-комунального господарства міста, визначені проєктом Комплексної цільової програми підвищення енергоефективності та розвитку житлово-комунальної інфраструктури міста Києва на 2026-2028 роки.

Пріоритетними завданнями функціонування житлового господарства є задоволення потреб споживачів у житлово-комунальних послугах належного обсягу та якості на засадах енергозбереження та енергоощадності, створення зручних, здорових й комфортних умов життя населення, захист прав та інтересів власників житла, запобігання виникненню надзвичайних ситуацій, повна демонополізація обслуговування житлового фонду, створення конкурентного ринку надання послуг з управління багатоквартирними будинками.

Для досягнення цієї мети Київською міською радою прийнята низка рішень щодо формування «інституту свідомого власника», зокрема від 26 грудня 2014 року № 865/865, від 07 липня 2016 року № 565/565, від 26 грудня 2016 року № 780/1784, від 07 жовтня 2021 року № 2747/2788, від 16 грудня 2021 року № 4020/4061, від 10 листопада 2022 року № 5586/5627, від 23 жовтня 2025 року № 174/10641.

Стратегічною метою є також формування екологічно збалансованого та комфортного міського середовища шляхом створення безпечного публічного простору, здійснення контролю за утриманням домашніх тварин та регулювання чисельності безпритульних тварин у місті Києві гуманними методами, що

передбачено проєктом Комплексної міської цільової програми екологічного благополуччя міста Києва на 2026-2028 роки.

Обслуговування зелених зон загального користування, які є основними місцями відпочинку для мешканців міста, здійснюється 10 комунальними підприємствами по утриманню зелених насаджень, комунальним об'єднанням «Київзеленбуд», 3-мя лісопарковими господарствами, комунальним підприємством по охороні, утриманню та експлуатації земель водного фонду міста Києва «Плесо», із загальною кількістю 4137осіб, що працюють в них.

Територія зелених насаджень усіх видів у межах міста складає 7 788.84 га, з них загальна площа озеленення територій загального користування, що є об'єктами масового відпочину, складає 6 537.0 га, зокрема: 125 парків площею 3 373,67 га, 663 скверів площею 474,58 га, 37 бульварів площею 120,2 га, 50 проспектів площею 279,86 га, 11 площ площею 37,72 га, 33 схилів площею 156,23 га, 18 урочищ площею 1 254,35 га, на інших впорядкованих територіях зелених насаджень площею 840,4 га, також зелені насадження налічуються на вулицях та транспортних розв'язках 1 251,83га, у міських лісах загальною площею 31 608,1 га.

У місті Києві розташовано 29 кладовищ площею 552,95 га, з яких відкритим для поховання є лише одне Північне кладовище, два кладовища (Старообрядне і Мишоловське) є закритими, решта – частково закриті, і на них здійснюються поховання лише в межах родинних поховань. Обслуговує Державний історико-меморіальний Лук'янівський заповідник та ритуальна служба СКП »Спецкомбінат».

З 1975 року у місті функціонує крематорій з колумбарієм загальною площею 10,8 га. За час його роботи проведено більше 320 тисяч кремацій, захоронено біля 70 тисяч урн з прахом у колумбарії. Функціонування забезпечує ритуальна служба КП «Київський крематорій».

На балансі СВП «Київводфонд» перебувають 178 бюветних комплексів, 47 фонтанних комплексів, 116 мобільних туалетних кабін та 111 громадських вбиралень. Обслуговування земель водного фонду загальною площею 1 137,3 га, з них: 14 пляжів (98,54 га) та 18 зон відпочинку біля води (184,25 га), з рятувально-водолазними роботами силами 30 рятувальних підрозділів та з 20 рятувальними постами, здійснюється КП «Плесо».

КП »Спеціалізоване управління підземних протизсувних робіт» забезпечує обслуговування зсувонебезпечної і зсувної зони зсувних зон міста загальною площею близько 5121,06 га. На балансі підприємства перебуває 903 одиниць гідротехнічних споруд протяжністю 227,476 км.

Проведення робіт з демонтажу біля 2,5 тис. самовільно розміщених та безхазяйних малих архітектурних форм, тимчасових споруд та інших об'єктів забезпечується КП »Київблагоустрій».

У 2026 - 2028 роках у сферах житлового та комунального господарства міста пріоритетними є такі заходи:

забезпечення житлом громадян, які потребують поліпшення житлових умов, зокрема, учасників бойових дій та осіб, прирівняних до них, та членів їх сімей;

забезпечення благоустроєним житлом (у тому числі шляхом відновлення пошкоджених помешкань) сімей, житлові приміщення яких постраждали внаслідок надзвичайних ситуацій;

забезпечення доступності житла з безпечними, комфортними умовами проживання, зокрема для маломобільних груп населення;

впровадження проєктів з енергозбереження у житловому фонді;

сприяння формуванню свідомого та ефективного власника житла;

створення гендерно чутливих публічних просторів та нових центрів міської активності, забезпечення комфортних умов перебування людей в міських просторах (зонах відпочинку, парках, скверах, площах, пляжах, тощо) з дотриманням вимог доступності та інклюзивності;

оновлення та осучаснення мережі громадських вбиралень;

забезпечення функціонування фонтанів, бюветних комплексів;

впровадження сучасних підходів до утримання тварин, модернізація наявних і створення нових притулків для тварин;

реалізація сучасних принципів просторового розвитку, зокрема принципів комплексної забудови міста, поліцентричності, організації зв'язків та рекреацій, впорядкування вуличного мистецтва та елементів благоустрою;

забезпечення сталої та безпечної роботи об'єктів благоустрою (ремонт та благоустрій кладовищ, гідротехнічних споруд).

Енергоефективність та енергозбереження

Питання економії енергоносіїв, забезпечення економного та раціонального використання бюджетних коштів на утримання установ бюджетної сфери (заклади освіти і науки, охорони здоров'я, соціального захисту та культури) залишається на сьогодні надзвичайно актуальним.

Високий рівень енергоспоживання та відсутність фінансових можливостей здійснити комплексну термомодернізацію будівель залишаються реальною проблемою та є основними причинами значних видатків на споживання енергоресурсів.

Прогнозом бюджету міста Києва на 2026-2028 роки передбачено обслуговування отриманого комунальним підприємством «Група впровадження проекту з енергозбереження в адміністративних і громадських будівлях м. Києва» кредиту Північної екологічної фінансової корпорації (НЕФКО), гранту фонду Норвезько-Української Ініціативи Енергоефективності (NUEE) на реалізацію проєкту «Капітальний ремонт індивідуальних теплових пунктів та систем опалення у громадських будівлях міста Києва» щодо впровадження енергоефективних заходів в 437 закладах бюджетної сфери. Протягом реалізації проєкту вже виконано роботи у 345 закладах.

Крім того, в місті Києві діє 37 енергосервісних договорів та затверджено істотні умови ще за 4 об'єктами енергосервісу, що призведе до скорочення споживання теплової енергії і витрат бюджетних коштів на її оплату.

Прогнозом бюджету міста Києва у середньостроковій перспективі передбачено реалізацію публічних інвестиційних проєктів з енергозбереження в будівлях закладів бюджетної сфери та у житловому фонді.

Внаслідок збройної агресії російської федерації проти України, у місті Києві пошкоджено значну кількість об'єктів, зокрема об'єктів комунальної інфраструктури, які є критично важливими для життєзабезпечення населення.

Для відновлення цих об'єктів та їх захисту передбачається здійснювати комплексні заходи щодо забезпечення функціональності, безперервності роботи, цілісності і стійкості критичної інфраструктури та її спроможності функціонувати у штатному режимі, адаптуватися до умов, що постійно змінюються, протистояти та швидко відновлюватися після впливу загроз будь-якого виду.

З цією метою прогнозом бюджету міста Києва передбачена реалізація заходів з модернізації та капітальних ремонтів об'єктів комунальної інфраструктури, зокрема пошкоджених внаслідок збройної агресії російської федерації.

Дорожньо-транспортна інфраструктура

У Києві функціонує розвинена мережа міського пасажирського транспорту. Перевезення пасажирів здійснюється всіма видами транспорту: метрополітеном, трамваями, тролейбусами, автобусами і маршрутними та легковими таксі.

Щодня міською маршрутною мережею, що складається з 44 тролейбусних, 20 трамвайних, 89 автобусних по КП »Київпастранс», лінії фунікулеру, перевозиться близько 2,0 млн пасажирів. 3-ма лініями метрополітену щодня користується близько 1,1 млн пасажирів. В середньому щодня працює 327 тролейбусів та 159 трамваїв, 332 автобуси різної місткості, 2 вагона фунікулера та близько 534 вагонів метрополітену.

Ситуацію ускладнює велика зношеність наявного рухомого складу, що експлуатується сьогодні комунальними підприємства міського пасажирського транспорту, який вичерпав свій ресурс експлуатації і потребує оновлення. Рівень зношеності автобусів, трамваїв, тролейбусів на кінець 2024 року склав 48 %, 59 % та 48 % відповідно та середній вік вагонів метрополітену складає 35 років.

Усвідомлюючи, що транспортна послуга є послугою першої необхідності, пріоритетом розвитку дорожньо-транспортної інфраструктури у прогнозованому періоді є створення безпечних та комфортних умов перевезення пасажирів з урахуванням його доступності для осіб з інвалідністю та інших маломобільних груп населення, розвиток мережі та оновлення міського громадського транспорту.

Прогноз видатків бюджету міста Києва враховує необхідність утримання тарифів на послуги з перевезення пасажирів у міському пасажирському транспорті на рівні, що склався у попередні роки.

У 2026-2028 роках планується здійснити такі заходи:

якісне оновлення застарілого рухомого складу комунального громадського транспорту з урахуванням його екологічності, безпеки, доступності для осіб з інвалідністю та інших маломобільних груп населення;

розвиток мережі та об'єктів метрополітену та наземного громадського електротранспорту з дотриманням принципів доступності, інклюзивності та екологічності;

оновлення матеріальної бази та спеціалізованої техніки для якісного утримання об'єктів транспортної інфраструктури;

підвищення рівня керованості транспортною системою міста з використанням цифрових технологій;

оптимізація маршрутної мережі громадського транспорту;

капітальні ремонти будівель і споруд об'єктів міського пасажирського транспорту з урахуванням принципів доступності, інклюзивності, протипожежної безпеки та цивільного захисту.

Основними результатами, яких планується досягти, є:

якісне оновлення рухомого складу комунального громадського транспорту з урахуванням його екологічності, безпеки, доступності для осіб з інвалідністю та інших маломобільних груп населення;

зменшення рівня зносу парку рухомого складу міського пасажирського транспорту;

збільшення протяжності ліній комунального громадського електротранспорту;

поліпшення транспортної доступності, забезпечення сталого розвитку мережі метрополітену;

підвищення якості транспортного обслуговування мешканців / мешканок і гостей міста, розвиток самообслуговування та оплати проїзду пасажирами.

Дорожня мережа міста Києва обслуговується 15 комунальними підприємствами міста з кількістю 4 510 працюючих осіб.

11 шляхово-експлуатаційних управлінь з питань по ремонту та утриманню автомобільних шляхів та споруд на них у м. Києві, комунальними підприємствами «Київшляхміст», «Центр організації дорожнього руху» обслуговують майже 2,2 тис. вулиць загальною протяжністю близько 1,7 тис. км із 227 підземними пішохідними переходами та 177 мостами і шляхопроводами, 800 км зливової каналізації, з відповідними засобами організації дорожнього руху (світлофорами – 749 од., дорожніми знаками – 83,9 тис. од., делініаторами – 11,9 тис. од., пристроями примусового зниження швидкості – 840 об'єктів, розміткою).

Комунальним підприємством «Київміськсвітло» обслуговується мережа зовнішнього освітлення міста Києва з загальною протяжністю 4,3 тис. км, 197,7 тис. од. світлоточок вуличного освітлення з 78,8 тис. опорами зовнішнього освітлення.

Пріоритетними напрямками розвитку дорожньої інфраструктури в місті Києві на середньострокову перспективу є:

удосконалення системи організації дорожнього руху, створення безпечного комфортного пішохідного простору з урахуванням вимог інклюзивності, зокрема доступності до об'єктів транспортної інфраструктури;

підвищення рівня безпеки дорожнього руху на вулично-дорожній мережі міста;

збільшення пропускної спроможності та поліпшення технічного стану вулично-дорожньої мережі, штучних споруд міста;

розвиток велоінфраструктури міста та підвищення рівня безпеки велосипедистів;

покращення якості зовнішнього освітлення столиці, зокрема збільшення кількості світлоточок, розширення існуючих електромереж;

інтеграція єдиної міської системи відеоспостереження із системою керування дорожнім рухом та рухом громадського транспорту;

організація паркувального простору шляхом впровадження схем організації дорожнього руху та встановлення засобів фізичного обмеження паркування транспортних засобів на тротуарах та в пішохідних зонах, тощо.

Зв'язок, телекомунікації та інформатика

Однією з умов успішної імплементації оновленої Стратегії розвитку міста Києва до 2027 року визначено «Цифрову трансформацію міста Києва». Ця складова охоплює завдання, що стосуються усіх визначених напрямів розвитку міста: безпека та цивільний захист, соціальна підтримка та допомога, транспорт та міська мобільність, освіта, публічний простір та інші. Реалізація цих завдань забезпечить розбудову цифрової інфраструктури міста, впровадження інноваційних рішень у різні сектори міського господарства, сприятиме підвищенню якості та доступності послуг населенню та бізнесу, удосконаленню управлінської діяльності, результативності та відкритості міської влади столиці, формуванню системи кібербезпеки тощо.

Протягом останніх років в столиці успішно впроваджувалися проєкти у сфері цифровізації, цифрових інновацій, електронного урядування та електронної демократії, розвитку інформаційного суспільства, надання електронних послуг населенню та бізнесу, захисту інформації, кіберзахисту міських електронних інформаційних ресурсів.

З урахуванням потреб столиці в умовах режиму воєнного стану в державі, виконуються заходи, спрямовані на створення безпекового середовища у місті Києві, протидії загрозам та надзвичайним ситуаціям: забезпечується розвиток комплексної системи відеоспостереження міста Києва, яка налічує більше 13 000 засобів відеофіксації. Дані із системи у визначеному порядку передаються правоохоронним органам, екстреним та комунальним службам, Силам оборони України для підтримки їхньої діяльності щодо забезпечення безпеки та захисту Києва. Продовжуються роботи із створення ситуаційного центру протидії загрозам у місті Києві.

З метою надання електронних послуг населенню, зокрема соціально незахищеним категоріям, та бізнесу забезпечується розвиток інформаційно-комунікаційної системи (ІКС) «Програмна платформа надання електронних послуг, зокрема адміністративних» - Портал послуг, де розміщено інформацію про існуючі послуги та створено сервіси для надання онлайн-послуг, зокрема для користувачів – Захисників та Захисниць України, за принципом «єдиного вікна».

Активно розвивається ІКС «Платформа цифрових мобільних сервісів «Київ Цифровий», у складі якої – мобільний додаток «Київ Цифровий», що надає низку сервісів киянам та гостям столиці – від транспортних послуг – до забезпечення населення щодо безпеки в умовах воєнного стану. Неодноразово мобільний додаток «Київ Цифровий» був представлений на міжнародних заходах, де отримав престижні міжнародні нагороди та відзнаки як один з найкращих глобальних

цифрових ініціатив, цифровий інноваційний проєкт, що задає нові стандарти цифрового управління, змінює підхід до взаємодії між містом та громадянами.

Планується розвиток ІКС «Освіта» - для створення сучасного цифрового освітнього середовища в столиці, побудова сучасної електронної комунікаційної інфраструктури в закладах освіти міста Києва, реалізації проєктів із створення безпечних умов для учасників освітнього процесу.

У напрямі «Публічний простір» - продовжується розвиток програмно-апаратного комплексу зовнішнього освітлення міста Києва.

Медіа (засоби масової інформації)

Пріоритетними завданнями у 2026-2028 роках інформаційно-комунікативної сфери міста Києва є:

розроблення та проведення інформаційно-комунікативних кампаній і просвітницьких заходів на основі досліджень та аудиту інформаційно-комунікативних ресурсів міської влади;

забезпечення системного, повного, вчасного та якісного інформування про діяльність місцевих органів влади на принципах інформаційної безбар'єрності, доступності, поширення суспільно важливої інформації;

виконання угод, укладених з аудіовізуальними медіа, онлайн- та друкованими медіа;

моніторинг інформаційного простору (медіа, соціальних мереж) та громадської думки (соціологічні дослідження, контент-аналіз, фокус-групи);

підтримка функціонування та розвиток медіа (засобів масової інформації), заснованих Київською міською радою, таких як телекомпанії «Київ» та радіостанції «Голос Києва».

Інші заходи з економічної діяльності

Прогнозом бюджету міста Києва на 2026-2028 роки передбачено фінансування:

діяльності у сфері впорядкування і створення комплексного благоустрою під час розміщення рекламних засобів на території міста Києва комунальним підприємством виконавчого органу Київської міської ради (Київської міської державної адміністрації) «Київреклама», з чисельністю працюючих 87 осіб.

Комунальна організація виконавчого органу Київської міської ради (Київської міської державної адміністрації) «Муніципальна охорона» створена з метою задоволення суспільних потреб територіальної громади міста Києва у забезпеченні діяльності з організації та практичного здійснення заходів охорони майна комунальної форми власності. На виконання рішення Київської міської ради від 02 березня 2023 року № 6043/6084 «Про питання забезпечення безпеки та захисту об'єктів комунальної власності територіальної громади міста Києва, що забезпечують життєдіяльність населення» та розпорядженням Київської міської військової адміністрації від 31 серпня 2023 року № 668 «Про затвердження адресного переліку об'єктів комунальної власності територіальної громади міста Києва, що забезпечують життєдіяльність населення та на яких здійснюються пріоритетні заходи із забезпечення безпеки та захисту» на КО «Муніципальна

охорона» покладено обов'язок із забезпечення безпеки та захисту 1354 од. об'єктів комунальної власності (в т. ч. об'єкти транспортної та інженерно-транспортної інфраструктури – 34, спеціалізовані заклади та установи соціального захисту населення – 50, заклади охорони здоров'я – 42, заклади дошкільної, загальної середньої, позашкільної, професійної освіти – 1065, об'єкти житлово-комунального господарства – 48, тощо). Для подальшого забезпечення виконання заходів в бюджеті міста Києва на 2026 рік передбачено видатки КО «Муніципальна охорона» на штатну чисельність організації 1600 працівників.

Екологічна безпека

З метою впровадження інноваційних підходів до охорони довкілля, запобігання змінам клімату, поліпшення якості атмосферного повітря та підвищення рівня екологічної безпеки міста Києва відповідно до проєкту Комплексної міської цільової програми екологічного благополуччя міста Києва на 2026-2028 роки заплановано реалізацію природоохоронних заходів в місті Києві за рахунок Київського міського фонду охорони навколишнього природного середовища. У середньостроковій перспективі передбачається виконання наступних завдань :

адаптація та підвищення стійкості міста Києва до змін клімату, зниження антропогенного впливу і техногенного навантаження на атмосферне повітря, декарбонізація економіки;

підвищення рівня екологічної обізнаності населення міста, формування екологічної свідомості та культурного споживання;

збереження біорізноманіття та розвиток природоохоронних територій і зелених зон;

запобігання забрудненню, ефективне управління та раціональне використання водних ресурсів.

Захист населення і територій від надзвичайних ситуацій техногенного та природного характеру

Відповідно до кодексу цивільного захисту України в місті Києві функціонує Комунальна аварійно-рятувальна служба «Київська служба порятунку, метою діяльності якої є оперативне реагування на надзвичайні ситуації техногенного та природного характеру, проведення рятувальних та інших невідкладних робіт на території міста Києва. Штатна чисельність КАРС «Київської служби порятунку» у 2025 році складала 140 працівників. Для забезпечення безперебійного функціонування «Київської служби порятунку» в бюджеті міста Києва на 2026 рік передбачено видатки на чисельність 196 працівників. Від початку повномасштабного вторгнення рятувальники невпинно й героїчно намагаються вберегти життя киян, вони працюють цілодобово: надають невідкладну допомогу мешканцям міста Києва, розбирають завали, проводять пошукові роботи, укріплюють конструкції, щоб запобігти подальшим руйнуванням, тощо. У І півріччі 2025 року здійснено 1305 виїздів оперативних підрозділів КАРС «Київської служби порятунку», в тому числі 99 пожежі та вибухи, 33 випадки наявності у повітрі шкідливих та отруйних речовин, 40 раптових руйнувань

будівель, 554 виклики на надзвичайні ситуації соціального характеру, 302 в'їзди на обстеження укриттів та пунктів незламності,129 на обстеження об'єктів та територій на наявність вибухонебезпечних предметів. За результатами оперативних дій врятовано життя 52 людей.

Надання кредитів з бюджету міста Києва

У Прогнозі бюджету міста Києва на 2026 - 2028 роки по загальному фонду бюджету міста Києва передбачено повернення кредитів, які надавалися в попередні роки суб'єктам господарювання відповідно до розпоряджень виконавчого органу Київської міської ради (Київської міської державної адміністрації) та Київської міської військової адміністрації за рахунок коштів резервного фонду.

Інформація щодо граничних показників видатків бюджету міста Києва головним розпорядникам бюджетних коштів наведена у додатку 6 до цього Прогнозу, граничних показників видатків бюджету за Типовою програмною класифікацією видатків та кредитування бюджету – у додатку 7, граничних показників кредитування бюджету за Типовою програмною класифікацією видатків та кредитування бюджету – у додатку 8.

В додатку 9 «Обсяг публічних інвестицій на підготовку та реалізацію публічних інвестиційних проектів та програм публічних інвестицій з урахуванням середньострокового плану пріоритетних публічних інвестицій міста Києва на 2026 – 2028 роки» визначені основні (пріоритетні) напрями публічних інвестицій відповідно до Середньострокового плану пріоритетних публічних інвестицій міста Києва на 2026 – 2028 роки, схваленого на засіданні Інвестиційної ради міста Києва 12 листопада 2025 року і затвердженого розпорядженням виконавчого органу Київської міської ради (Київської міської державної адміністрації) від 20 листопада 2025 року № 92.

VII. Взаємовідносини бюджету міста Києва з іншими бюджетами

На 2025 рік відповідно до вимог Бюджетного кодексу України та на виконання актів центральних органів виконавчої влади до бюджету міста Києва запланований річний обсяг дотацій та субвенцій з Державного бюджету України в загальній сумі становить 5 299 011 200 грн.

Відповідно до статті 75 Бюджетного кодексу України та Бюджетної декларації на 2026 – 2028 роки Міністерством фінансів України доведено особливості складання розрахунків проекту місцевих бюджетів (в тому числі окремі обсяги трансфертів з державного бюджету) на 2026 рік, які враховані у доведених обсягах в Прогнозі бюджету міста Києва і на 2027 – 2028 роки.

Інформація щодо показників міжбюджетних трансфертів з інших бюджетів наведена у додатку 10 до цього Прогнозу, показників міжбюджетних трансфертів іншим бюджетам – у додатку 11.

VIII. Інші положення та показники Прогнозу бюджету міста Києва

Додатки 1-11 до цього Прогнозу є його невід'ємною частиною.

Додаток 1 до Прогнозу бюджету
міста Києва на 2026-2028 роки

Загальні показники бюджету міста Києва

грн.

№ З/П	Найменування показника	2024 рік (звіт)	2025 рік (затверджено)	2026 рік (план)	2027 рік (план)	2028 рік (план)
1	2	3	4	5	6	7
	I. Загальні граничні показники надходжень					
1.	Доходи (з міжбюджетними трансфертами), у тому числі:	101 677 612 405	95 875 591 026	106 356 226 220	112 245 890 001	118 365 153 891
X	загальний фонд	97 493 765 100	92 056 681 700	102 865 270 600	108 685 060 700	114 637 788 500
X	спеціальний фонд	4 183 847 305	3 818 909 326	3 490 955 620	3 560 829 301	3 727 365 391
2.	Фінансування, у тому числі:	-5 643 880 409	13 770 561 166	-657 100 680	-916 666 300	-916 666 300
X	загальний фонд	-38 002 382 313	-19 497 883 955	-18 472 727 380	-19 846 054 400	-20 669 189 800
X	спеціальний фонд	32 358 501 904	33 268 445 121	17 815 626 700	18 929 388 100	19 752 523 500
3.	Повернення кредитів, у тому числі:	431 604 737	917 725 659	2 864 000	2 865 642	1 955 000
X	загальний фонд	429 875 232	917 625 659	2 764 000	2 765 642	1 855 000
X	спеціальний фонд	1 729 505	100 000	100 000	100 000	100 000
X	**УСЬОГО за розділом I, у тому числі:**	**96 465 336 733**	**110 563 877 851**	**105 701 989 540**	**111 332 089 343**	**117 450 442 591**
X	***загальний фонд***	***59 921 258 019***	***73 476 423 404***	***84 395 307 220***	***88 841 771 942***	***93 970 453 700***
X	***спеціальний фонд***	***36 544 078 714***	***37 087 454 447***	***21 306 682 320***	***22 490 317 401***	***23 479 988 891***
	II. Загальні граничні показники видатків та надання кредитів					
1.	Видатки (з міжбюджетними трансфертами), у тому числі:	96 210 609 645	110 313 198 079	105 455 065 568	110 802 588 022	116 920 662 526
X	загальний фонд	59 666 530 931	73 225 743 632	84 148 383 248	88 312 270 621	93 440 673 635
X	спеціальний фонд, у тому числі:	36 544 078 714	37 087 454 447	21 306 682 320	22 490 317 401	23 479 988 891
X	публічні інвестиції			18 133 844 000	19 033 884 000	19 978 884 000
2.	Надання кредитів у тому числі:	254 727 088	250 679 772	246 923 972	529 501 321	529 780 065
X	загальний фонд	254 727 088	250 679 772	246 923 972	529 501 321	529 780 065
X	спеціальний фонд, у тому числі:					
X	публічні інвестиції					
X	**УСЬОГО за розділом II, у тому числі:**	**96 465 336 733**	**110 563 877 851**	**105 701 989 540**	**111 332 089 343**	**117 450 442 591**
X	***загальний фонд***	***59 921 258 019***	***73 476 423 404***	***84 395 307 220***	***88 841 771 942***	***93 970 453 700***
X	***спеціальний фонд, у тому числі:***	***36 544 078 714***	***37 087 454 447***	***21 306 682 320***	***22 490 317 401***	***23 479 988 891***
X	***публічні інвестиції***			***18 133 844 000***	***19 033 884 000***	***19 978 884 000***

Додаток 2 до Прогнозу бюджету
міста Києва на 2026-2028 роки

Показники доходів бюджету міста Києва

грн

Код	Найменування показника	2024 рік (звіт)	2025 рік (затверджено)	2026 рік (план)	2027 рік (план)	2028 рік (план)
1	2	3	4	5	6	7
І. Доходи (без урахування міжбюджетних трансфертів)						
X	**Загальний фонд, у тому числі:**	**88 695 689 610**	**86 757 670 500**	**95 643 981 300**	**100 917 484 100**	**106 307 701 600**
10000000	Податкові надходження, у тому числі:	86 808 963 872	85 920 863 200	94 745 091 400	99 987 191 800	105 355 619 000
11010000	Податок та збір на доходи фізичних осіб	41 188 618 220	43 051 341 900	51 869 430 900	53 193 069 900	56 563 267 100
11020000	Податок на прибуток підприємств	18 984 566 854	17 385 191 400	10 096 862 100	11 843 400 000	12 843 400 000
13010000	Рентна плата за спеціальне використання лісових ресурсів	1 100 933				
13020000	Рентна плата за спеціальне використання води	65 639 822	41 610 000	50 250 000	49 950 000	49 950 000
13030000	Рентна плата за користування надрами загальнодержавного значення	6 876 213	4 430 000	7 010 000	7 010 000	7 010 000
13040000	Рентна плата за користування надрами місцевого значення	6 756 622	4 500 000	10 760 000	10 800 000	10 800 000
13070000	Плата за використання інших природних ресурсів	3 155 852	227 000	764 000	900 000	900 000
14020000	Акцизний податок з вироблених в Україні підакцизних товарів (продукції)	159 426 092	177 067 300	206 637 500	230 200 000	230 200 000
14030000	Акцизний податок з ввезених на митну територію України підакцизних товарів (продукції)	983 278 262	770 798 100	1 867 200 000	2 165 950 000	2 512 500 000
14040000	Акцизний податок з реалізації суб'єктами господарювання роздрібної торгівлі підакцизних товарів	2 984 620 056	3 207 566 900	4 354 706 600	5 051 400 000	5 051 400 000
18010000	Податок на майно	7 590 211 806	6 945 324 100	9 438 270 300	9 677 063 900	9 724 943 900
18030000	Туристичний збір	50 830 778	41 761 000	68 200 000	68 400 000	69 400 000
18050000	Єдиний податок	14 783 882 245	14 291 045 500	16 775 000 000	17 689 048 000	18 291 848 000

Код	Найменування показника	2024 рік (звіт)	2025 рік (затверджено)	2026 рік (план)	2027 рік (план)	2028 рік (план)
1	2	3	4	5	6	7
19090000	Податки і збори, не віднесені до інших категорій, та кошти, що передаються (отримуються) відповідно до бюджетного законодавства	117				
20000000	Неподаткові надходження, у тому числі:	1 885 394 391	836 807 300	898 889 900	930 292 300	952 082 600
21010000	Частина чистого прибутку (доходу) державних або комунальних унітарних підприємств та їх об'єднань, що вилучається до відповідного бюджету, та дивіденди (дохід), нараховані на акції (частки, паї) господарських товариств, у статутних капіталах яких є державна або комунальна власність	755 048				
21080000	Інші надходження	155 027 839	110 685 900	202 000 000	199 606 500	209 736 800
22010000	Плата за надання адміністративних послуг	608 330 733	554 466 000	563 489 900	563 489 800	563 489 800
22020000	Плата за ліцензії у сфері діяльності з організації та проведення азартних ігор і за ліцензії на випуск та проведення лотерей	21 178 214				
22080000	Надходження від орендної плати за користування єдиним майновим комплексом та іншим державним майном	53 412 026	69 400 000	87 400 000	121 196 000	132 856 000
22090000	Державне мито	47 000 359	45 000 000	45 000 000	45 000 000	45 000 000
24030000	Надходження сум кредиторської та депонентської заборгованості підприємств, організацій та установ, щодо яких минув строк позовної давності	980				
24060000	Інші надходження	999 689 192	57 255 400	1 000 000	1 000 000	1 000 000
30000000	Доходи від операцій з капіталом, у тому числі:	1 331 347				

Код	Найменування показника	2024 рік (звіт)	2025 рік (затверджено)	2026 рік (план)	2027 рік (план)	2028 рік (план)
1	2	3	4	5	6	7
31010000	Кошти від реалізації скарбів, майна, одержаного державою або територіальною громадою в порядку спадкування чи дарування, безхазяйного майна, знахідок, а також валютних цінностей і грошових коштів, власники яких невідомі	868 143				
31020000	Надходження коштів від Державного фонду дорогоцінних металів і дорогоцінного каміння	463 204				
X	**Спеціальний фонд, у тому числі:**	**3 920 586 605**	**3 818 909 326**	**3 490 955 620**	**3 560 829 301**	**3 727 365 391**
10000000	Податкові надходження, у тому числі:	131 541 237	88 300 000	133 884 000	133 884 000	133 884 000
19010000	Екологічний податок	131 542 043	88 300 000	133 884 000	133 884 000	133 884 000
19050000	Збір за забруднення навколишнього природного середовища	-806				
20000000	Неподаткові надходження, у тому числі:	2 930 606 532	2 531 109 326	2 769 151 320	2 913 325 501	3 063 941 691
24060000	Інші надходження	8 424 482				
24110000	Доходи від операцій з кредитування та надання гарантій	7 383				
24170000	Надходження коштів пайової участі у розвитку інфраструктури населеного пункту	34 706 084				
25010000	Надходження від плати за послуги, що надаються бюджетними установами згідно із законодавством	1 913 428 423	2 464 993 926	2 694 764 820	2 834 550 401	2 980 991 561
25020000	Інші джерела власних надходжень бюджетних установ	974 040 160	66 115 400	74 386 500	78 775 100	82 950 130
30000000	Доходи від операцій з капіталом, у тому числі:	615 634 526	530 000 000	260 000 000	137 979 800	133 017 700
31030000	Кошти від відчуження майна, що належить Автономній Республіці Крим та майна, що перебуває в комунальній власності	249 216 882	130 000 000	100 000 000	100 000 000	100 000 000
33010000	Кошти від продажу землі	366 417 644	400 000 000	160 000 000	37 979 800	33 017 700

Код	Найменування показника	2024 рік (звіт)	2025 рік (затверджено)	2026 рік (план)	2027 рік (план)	2028 рік (план)
1	2	3	4	5	6	7
42000000	Від Європейського Союзу, урядів іноземних держав, міжнародних організацій, донорських установ	11 312 961	250 000 000			
42020000	Гранти (дарунки), що надійшли до бюджетів усіх рівнів	11 312 961	250 000 000			
50000000	Цільові фонди, у тому числі:	231 491 349	419 500 000	327 920 300	375 640 000	396 522 000
50110000	Цільові фонди, утворені Верховною Радою Автономної Республіки Крим, органами місцевого самоврядування та місцевими органами виконавчої влади	231 491 349	419 500 000	327 920 300	375 640 000	396 522 000
X	**УСЬОГО за розділом I, у тому числі:**	**92 616 276 215**	**90 576 579 826**	**99 134 936 920**	**104 478 313 401**	**110 035 066 991**
X	**загальний фонд**	**88 695 689 610**	**86 757 670 500**	**95 643 981 300**	**100 917 484 100**	**106 307 701 600**
X	**спеціальний фонд**	**3 920 586 605**	**3 818 909 326**	**3 490 955 620**	**3 560 829 301**	**3 727 365 391**
II. Трансферти з державного бюджету						
X	***Загальний фонд, у тому числі:***	***8 798 075 490***	***5 299 011 200***	***7 221 289 300***	***7 767 576 600***	***8 330 086 900***
41020000	Дотації з державного бюджету	78 078 418	78 606 684	78 297 900	78 297 900	78 297 900
41030000	Субвенції з державного бюджету	8 719 997 072	5 220 404 516	7 142 991 400	7 689 278 700	8 251 789 000
X	***Спеціальний фонд, у тому числі:***	***263 260 700***				
41030000	Субвенції з державного бюджету	263 260 700				
X	**УСЬОГО за розділом II, у тому числі:**	**9 061 336 190**	**5 299 011 200**	**7 221 289 300**	**7 767 576 600**	**8 330 086 900**
X	**загальний фонд**	**8 798 075 490**	**5 299 011 200**	**7 221 289 300**	**7 767 576 600**	**8 330 086 900**
X	**спеціальний фонд**	**263 260 700**				
X	**РАЗОМ за розділами I, II та III, у тому числі:**	**101 677 612 405**	**95 875 591 026**	**106 356 226 220**	**112 245 890 001**	**118 365 153 891**
X	**загальний фонд**	**97 493 765 100**	**92 056 681 700**	**102 865 270 600**	**108 685 060 700**	**114 637 788 500**
X	**спеціальний фонд**	**4 183 847 305**	**3 818 909 326**	**3 490 955 620**	**3 560 829 301**	**3 727 365 391**

Додаток 3 до Прогнозу бюджету
міста Києва на 2026-2028 роки

Показники фінансування бюджету міста Києва

грн

Код	Найменування показника	2024 рік (звіт)	2025 рік (затверджено)	2026 рік (план)	2027 рік (план)	2028 рік (план)
	I. Фінансування за типом кредитора					
200000	Внутрішнє фінансування, у тому числі:	-7 819 490 409	14 353 894 166	-657 100 680		
X	загальний фонд	-38 002 382 313	-19 497 883 955	-18 472 727 380	-19 846 054 400	-20 669 189 800
X	спеціальний фонд	30 182 891 904	33 851 778 121	17 815 626 700	19 846 054 400	20 669 189 800
300000	Зовнішнє фінансування, у тому числі:	2 175 610 000	-583 333 000		-916 666 300	-916 666 300
X	загальний фонд					
X	спеціальний фонд	2 175 610 000	-583 333 000		-916 666 300	-916 666 300
X	**УСЬОГО за розділом I, у тому числі:**	**-5 643 880 409**	**13 770 561 166**	**-657 100 680**	**-916 666 300**	**-916 666 300**
X	***загальний фонд***	***-38 002 382 313***	***-19 497 883 955***	***-18 472 727 380***	***-19 846 054 400***	***-20 669 189 800***
X	***спеціальний фонд***	***32 358 501 904***	***33 268 445 121***	***17 815 626 700***	***18 929 388 100***	***19 752 523 500***
	II. Фінансування за типом боргового зобов'язання					
400000	Фінансування за борговими операціями, у тому числі:	1 532 809 088	-1 326 133 912	-657 100 680	-916 666 300	-916 666 300
X	загальний фонд					
X	спеціальний фонд	1 532 809 088	-1 326 133 912	-657 100 680	-916 666 300	-916 666 300
600000	Фінансування за активними операціями, у тому числі:	-7 176 689 497	15 096 695 078			
X	загальний фонд	-38 002 382 313	-19 497 883 955	-18 472 727 380	-19 846 054 400	-20 669 189 800
X	спеціальний фонд	30 825 692 816	34 594 579 033	18 472 727 380	19 846 054 400	20 669 189 800
X	**УСЬОГО за розділом II, у тому числі:**	**-5 643 880 409**	**13 770 561 166**	**-657 100 680**	**-916 666 300**	**-916 666 300**
X	***загальний фонд***	***-38 002 382 313***	***-19 497 883 955***	***-18 472 727 380***	***-19 846 054 400***	***-20 669 189 800***
X	***спеціальний фонд***	***32 358 501 904***	***33 268 445 121***	***17 815 626 700***	***18 929 388 100***	***19 752 523 500***

Додаток 4 до Прогнозу бюджету
міста Києва на 2026-2028 роки

Показники місцевого боргу бюджету міста Києва

грн

Код	Найменування показника	Код валюти	2024 рік (звіт)	2025 рік (затверджено)	2026 рік (план)	2027 рік (план)	2028 рік (план)
1	2	3	4	5	6	7	8
	Місцевий борг (на кінець періоду)						
200000	**Внутрішній борг, всього:**	**UAH**	**1 399 901 592**	**657 100 680**			
X	у національній валюті	UAH	1 399 901 592	657 100 680			
200000	у тому числі внутрішній борг відповідно до укладених кредитних договорів, емісії облігацій місцевих позик:	UAH					
X	у національній валюті	UAH					
300000	**Зовнішній борг, всього:**	**UAH**	**2 196 330 000**	**2 500 000 000**	**2 750 000 000**	**1 833 333 700**	**916 667 400**
X	Євро	EUR	50 000 000	50 000 000	50 000 000	33 333 340	16 666 680
X	гривневий еквівалент іноземної валюти	UAH	2 196 330 000	2 500 000 000	2 750 000 000	1 833 333 700	916 667 400
300000	у тому числі зовнішній борг відповідно до укладених кредитних договорів, емісії облігацій місцевих позик:	UAH					
X	**РАЗОМ у національній валюті**	**UAH**	**3 596 231 592**	**3 157 100 680**	**2 750 000 000**	**1 833 333 700**	**916 667 400**
X	у т. ч. разом за місцевим боргом відповідно до укладених кредитних договорів, емісії облігацій місцевих позик	UAH					

Додаток 5 до Прогнозу бюджету
міста Києва на 2026-2028 роки

Показники надання місцевих гарантій, обсягу гарантійних зобов'язань та гарантованого Київською міською радою боргу

26000000000
(код бюджету)

грн

Код	Найменування показника	Код валюти	2024 рік (звіт)	2025 рік (затверджено)	2026 рік (план)	2027 рік (план)	2028 рік (план)
1	2	3	4	5	6	7	8
	I. Надання місцевих гарантій						
1	Обсяг надання внутрішніх гарантій:	UAH					
X	у національній валюті	UAH					
2	Обсяг надання зовнішніх гарантій:	UAH		222 172 648	241 923 972	524 501 321	524 780 065
X	Євро	EUR		4 443 453	4 398 618	9 536 388	9 541 456
X	у гривневому еквіваленті іноземної валюти	UAH		222 172 648	241 923 972	524 501 321	524 780 065
X	***РАЗОМ за розділом I, у національній валюті (грн)***	***UAH***		***222 172 648***	***241 923 972***	***524 501 321***	***524 780 065***
	II. Обсяг гарантійних зобов'язань						
1	Платежі, пов'язані з виконанням гарантійних зобов'язань Автономної Республіки Крим, обласної ради, міської, селищної чи сільської територіальної громади, всього	UAH					
1.1	у тому числі платежі, пов'язані з виконанням гарантійних зобов'язань Автономної Республіки Крим, обласної ради, міської, селищної чи сільської територіальної громади відповідно до укладених правочинів щодо надання місцевих гарантій	UAH					
	III. Гарантований Автономною Республікою Крим, обласною радою, міською, селищною чи сільською територіальною громадою боргу (на кінець періоду)						

Код	Найменування показника	Код валюти	2024 рік (звіт)	2025 рік (затверджено)	2026 рік (план)	2027 рік (план)	2028 рік (план)
1	2	3	4	5	6	7	8
1	Внутрішній борг, всього:	UAH					
X	у національній валюті	UAH					
1.1	у тому числі внутрішній борг відповідно до укладених правочинів щодо надання місцевих гарантій	UAH					
X	у національній валюті	UAH					
2	Зовнішній борг, всього:	UAH	49 684 727				
X	Євро	EUR	1 177 143				
X	гривневий еквівалент іноземної валюти	UAH	49 684 727				
2.1	у тому числі зовнішній борг відповідно до укладених правочинів щодо надання місцевих гарантій	UAH					
X	***РАЗОМ за розділом III, у національній валюті***	***UAH***	***49 684 727***				
X	у тому числі разом за місцевим боргом відповідно до укладених правочинів щодо надання місцевих гарантій	UAH					

Додаток 6 до Прогнозу бюджету
міста Києва на 2026-2028 роки

Граничні показники видатків бюджету міста Києва головним розпорядникам коштів*

26000000000
(код бюджету)

грн

Код відомчої класифікації	Найменування головного розпорядника коштів місцевого бюджету	2024 рік (звіт)	2025 рік (затверджено)	2026 рік (план)	2027 рік (план)	2028 рік (план)
1	2	3	4	5	6	7
01	**Київська міська рада (Секретаріат), у тому числі:**	**1 259 542 689**	**1 755 027 252**	**626 075 342**	**657 914 581**	**690 810 310**
X	загальний фонд	1 232 335 233	1 725 337 182	624 545 428	655 772 700	688 561 335
X	спеціальний фонд	27 207 456	29 690 070	1 529 914	2 141 881	2 248 975
02	**Київська міська державна адміністрація, у тому числі:**	**984 847 681**	**1 134 135 728**	**1 014 111 056**	**1 061 422 690**	**1 119 374 948**
X	загальний фонд	533 006 659	660 718 768	501 179 696	518 235 580	544 147 358
X	спеціальний фонд	451 841 022	473 416 960	512 931 360	543 187 110	575 227 590
06	**Департамент освіти і науки виконавчого органу Київської міської ради (КМДА), у тому числі:**	**3 200 218 220**	**3 680 847 805**	**6 750 985 519**	**7 094 334 205**	**7 453 925 544**
X	загальний фонд	2 632 923 310	2 895 215 463	3 859 331 692	4 059 039 363	4 267 813 584
X	спеціальний фонд	567 294 910	785 632 342	2 891 653 827	3 035 294 842	3 186 111 960
07	**Департамент охорони здоров'я виконавчого органу Київської міської ради (КМДА), у тому числі:**	**6 301 940 738**	**6 875 821 233**	**6 847 093 615**	**7 174 164 669**	**7 534 251 460**
X	загальний фонд	3 913 909 467	4 670 732 465	4 929 580 826	5 161 478 722	5 421 638 633
X	спеціальний фонд	2 388 031 271	2 205 088 768	1 917 512 789	2 012 685 947	2 112 612 827
08	**Департамент соціальної та ветеранської політики виконавчого органу Київської міської ради (КМДА), у тому числі:**	**6 686 896 944**	**8 865 753 786**	**9 182 635 241**	**9 642 388 692**	**10 124 642 608**
X	загальний фонд	6 411 209 100	8 379 245 283	8 744 631 583	9 181 863 162	9 640 956 320
X	спеціальний фонд	275 687 844	486 508 503	438 003 658	460 525 530	483 686 288

Код відомчої класифікації	Найменування головного розпорядника коштів місцевого бюджету	2024 рік (звіт)	2025 рік (затверджено)	2026 рік (план)	2027 рік (план)	2028 рік (план)
09	**Служба у справах дітей та сім'ї виконавчого органу Київської міської ради (КМДА), у тому числі:**	**163 564 688**	**219 977 776**	**237 365 735**	**249 220 550**	**261 681 261**
X	загальний фонд	147 478 329	206 203 230	219 528 405	230 497 900	242 029 060
X	спеціальний фонд	16 086 359	13 774 546	17 837 330	18 722 650	19 652 201
10	**Департамент культури виконавчого органу Київської міської ради (КМДА), у тому числі:**	**1 728 679 465**	**2 090 134 062**	**2 361 541 715**	**2 479 917 189**	**2 604 131 786**
X	загальний фонд	1 591 524 624	1 943 285 353	2 219 285 851	2 330 582 847	2 447 365 259
X	спеціальний фонд	137 154 841	146 848 709	142 255 864	149 334 342	156 766 527
11	**Департамент молоді та спорту виконавчого органу Київської міської ради (КМДА), у тому числі:**	**1 356 518 805**	**1 725 130 423**	**1 949 873 827**	**2 047 292 069**	**2 149 580 749**
X	загальний фонд	1 304 056 985	1 587 703 031	1 729 658 562	1 816 141 489	1 906 948 564
X	спеціальний фонд	52 461 820	137 427 392	220 215 265	231 150 580	242 632 185
12	**Департамент житлово-комунальної інфраструктури виконавчого органу Київської міської ради (КМДА), у тому числі:**	**7 266 976 384**	**4 290 577 127**	**4 097 662 751**	**4 299 373 449**	**4 470 364 470**
X	загальний фонд	572 405 338	472 464 359	491 271 068	515 834 623	541 626 354
X	спеціальний фонд	6 694 571 046	3 818 112 768	3 606 391 683	3 783 538 826	3 928 738 116
14	**Департамент територіального контролю міста Києва виконавчого органу Київської міської ради (КМДА), у тому числі:**	**261 213 272**	**372 051 705**	**413 522 839**	**391 694 261**	**367 352 965**
X	загальний фонд	234 285 451	323 815 705	413 276 839	391 448 261	367 106 965
X	спеціальний фонд	26 927 821	48 236 000	246 000	246 000	246 000
15	**Департамент будівництва та житлового забезпечення виконавчого органу Київської міської ради (КМДА), у тому числі:**	**3 206 340 407**	**1 394 462 563**	**2 816 216 992**	**2 956 043 111**	**3 106 492 096**
X	загальний фонд	47 668 858	57 598 764	57 620 070	60 501 073	63 526 126
X	спеціальний фонд	3 158 671 549	1 336 863 799	2 758 596 922	2 895 542 038	3 042 965 970

Код відомчої класифікації	Найменування головного розпорядника коштів місцевого бюджету	2024 рік (звіт)	2025 рік (затверджено)	2026 рік (план)	2027 рік (план)	2028 рік (план)
16	**Департамент містобудування та архітектури виконавчого органу Київської міської ради (КМДА), у тому числі:**	**55 247 410**	**97 042 115**	**121 775 495**	**217 532 227**	**132 106 535**
X	загальний фонд	55 128 822	77 954 533	81 110 631	85 166 163	89 424 471
X	спеціальний фонд	118 588	19 087 582	40 664 864	132 366 064	42 682 064
17	**Департамент з питань державного архітектурно-будівельного контролю міста Києва виконавчого органу Київської міської ради (КМДА), у тому числі:**	**19 300 056**	**35 333 418**	**34 631 144**	**36 362 701**	**38 180 836**
X	загальний фонд	19 300 056	34 620 918	34 631 144	36 362 701	38 180 836
X	спеціальний фонд		712 500			
18	**Департамент охорони культурної спадщини виконавчого органу Київської міської ради (КМДА), у тому числі:**	**56 794 361**	**123 432 154**	**96 535 910**	**101 355 499**	**106 416 021**
X	загальний фонд	50 500 674	69 210 743	72 388 843	76 008 285	79 808 699
X	спеціальний фонд	6 293 687	54 221 411	24 147 067	25 347 214	26 607 322
19	**Департамент транспортної інфраструктури виконавчого органу Київської міської ради (КМДА), у тому числі:**	**18 635 219 348**	**22 073 737 846**	**23 359 524 488**	**26 159 427 747**	**27 893 724 330**
X	загальний фонд	10 924 449 222	13 821 025 497	18 437 545 760	20 952 456 722	22 425 272 168
X	спеціальний фонд	7 710 770 126	8 252 712 349	4 921 978 728	5 206 971 025	5 468 452 162
20	**Департамент інформаційно-комунікаційних технологій виконавчого органу Київської міської ради (КМДА), у тому числі:**	**2 372 303 082**	**2 788 000 708**	**2 289 518 868**	**2 403 577 190**	**2 560 381 445**
X	загальний фонд	703 631 803	1 151 041 380	1 151 084 727	1 208 638 963	1 269 070 911
X	спеціальний фонд	1 668 671 279	1 636 959 328	1 138 434 141	1 194 938 227	1 291 310 534
23	**Департамент суспільних комунікацій виконавчого органу Київської міської ради (КМДА), у тому числі:**	**339 062 479**	**443 047 409**	**382 335 191**	**401 442 037**	**421 504 163**
X	загальний фонд	304 175 447	359 277 555	355 312 731	373 078 368	391 732 286
X	спеціальний фонд	34 887 032	83 769 854	27 022 460	28 363 669	29 771 877

Код відомчої класифікації	Найменування головного розпорядника коштів місцевого бюджету	2024 рік (звіт)	2025 рік (затверджено)	2026 рік (план)	2027 рік (план)	2028 рік (план)
26	**Управління туризму та промоцій виконавчого органу Київської міської ради (КМДА), у тому числі:**	**20 511 105**	**30 068 734**	**25 996 848**	**27 296 691**	**28 661 526**
X	загальний фонд	19 916 421	30 068 734	25 996 848	27 296 691	28 661 526
X	спеціальний фонд	594 684				
27	**Департамент економіки та інвестицій виконавчого органу Київської міської ради (КМДА), у тому числі:**	**121 504 829**	**180 630 695**	**179 030 385**	**173 200 666**	**181 860 700**
X	загальний фонд	119 120 456	162 844 888	179 030 385	173 200 666	181 860 700
X	спеціальний фонд	2 384 373	17 785 807			
28	**Департамент захисту довкілля та адаптації до зміни клімату виконавчого органу Київської міської ради (КМДА), у тому числі:**	**2 278 058 172**	**2 497 549 894**	**2 116 754 775**	**2 213 265 468**	**2 323 127 690**
X	загальний фонд	1 680 314 530	1 808 390 780	1 938 541 680	2 035 468 764	2 137 242 202
X	спеціальний фонд	597 743 642	689 159 114	178 213 095	177 796 704	185 885 488
30	**Департамент муніципальної безпеки виконавчого органу Київської міської ради (КМДА), у тому числі:**	**6 815 564 954**	**7 041 111 746**	**1 677 418 549**	**1 761 062 701**	**1 848 887 629**
X	загальний фонд	2 992 655 225	3 865 451 446	1 059 227 400	1 112 188 771	1 167 798 210
X	спеціальний фонд	3 822 909 729	3 175 660 300	618 191 149	648 873 930	681 089 419
31	**Департамент комунальної власності м. Києва виконавчого органу Київської міської ради (КМДА), у тому числі:**	**153 578 300**	**1 161 004 153**	**114 751 130**	**99 390 296**	**104 356 401**
X	загальний фонд	51 360 425	67 770 662	105 511 085	89 691 639	94 176 221
X	спеціальний фонд	102 217 875	1 093 233 491	9 240 045	9 698 657	10 180 180
32	**Управління з питань реклами виконавчого органу Київської міської ради (КМДА), у тому числі:**	**55 785 477**	**63 430 356**	**66 410 149**	**69 730 656**	**73 217 189**
X	загальний фонд	38 745 632	46 294 356	48 104 466	50 509 689	53 035 174
X	спеціальний фонд	17 039 845	17 136 000	18 305 683	19 220 967	20 182 015

Код відомчої класифікації	Найменування головного розпорядника коштів місцевого бюджету	2024 рік (звіт)	2025 рік (затверджено)	2026 рік (план)	2027 рік (план)	2028 рік (план)
33	**Департамент з питань реєстрації виконавчого органу Київської міської ради (КМДА), у тому числі:**	**39 170 099**	**54 018 434**	**61 041 515**	**64 093 591**	**67 298 271**
X	загальний фонд	39 108 099	52 658 434	61 041 515	64 093 591	67 298 271
X	спеціальний фонд	62 000	1 360 000			
34	**Департамент (Центр) надання адміністративних послуг виконавчого органу Київської міської ради (КМДА), у тому числі:**	**59 988 430**	**89 818 275**	**132 219 950**	**138 812 666**	**108 689 249**
X	загальний фонд	59 988 430	82 252 275	82 386 000	86 505 300	90 830 565
X	спеціальний фонд		7 566 000	49 833 950	52 307 366	17 858 684
35	**Департамент промисловості та розвитку підприємництва виконавчого органу Київської міської ради (КМДА), у тому числі:**	**128 945 938**	**211 399 454**	**211 674 282**	**222 257 997**	**233 370 898**
X	загальний фонд	128 945 938	211 399 454	211 674 282	222 257 997	233 370 898
X	спеціальний фонд					
36	**Департамент земельних ресурсів виконавчого органу Київської міської ради (КМДА), у тому числі:**	**183 200 693**	**219 641 326**	**231 731 517**	**243 245 443**	**255 335 065**
X	загальний фонд	182 940 557	218 641 326	230 278 517	241 792 443	253 882 065
X	спеціальний фонд	260 136	1 000 000	1 453 000	1 453 000	1 453 000
37	**Департамент фінансів виконавчого органу Київської міської ради (КМДА), у тому числі:**	**753 361 938**	**2 454 268 493**	**2 982 622 712**	**1 663 937 854**	**1 874 652 579**
X	загальний фонд	752 594 538	2 453 712 830	2 982 622 712	1 663 937 854	1 874 652 579
X	спеціальний фонд	767 400	555 663			
38	**Департамент внутрішнього фінансового контролю та аудиту виконавчого органу Київської міської ради (КМДА), у тому числі:**	**67 169 599**	**84 202 000**	**82 815 700**	**86 956 485**	**91 304 309**
X	загальний фонд	65 594 707	83 702 000	82 815 700	86 956 485	91 304 309
X	спеціальний фонд	1 574 892	500 000			

Код відомчої класифікації	Найменування головного розпорядника коштів місцевого бюджету	2024 рік (звіт)	2025 рік (затверджено)	2026 рік (план)	2027 рік (план)	2028 рік (план)
40	**Голосіївська районна в місті Києві державна адміністрація, у тому числі:**	**2 696 960 184**	**3 481 705 125**	**2 843 147 568**	**3 001 996 693**	**3 166 512 872**
X	загальний фонд	1 837 711 377	2 189 522 130	2 703 480 868	2 855 346 658	3 012 530 335
X	спеціальний фонд	859 248 807	1 292 182 995	139 666 700	146 650 035	153 982 537
41	**Дарницька районна в місті Києві державна адміністрація, у тому числі:**	**4 920 751 190**	**6 029 885 164**	**4 485 881 495**	**4 738 901 227**	**5 000 656 096**
X	загальний фонд	2 952 020 020	3 241 173 099	4 199 037 098	4 437 714 610	4 684 410 148
X	спеціальний фонд	1 968 731 170	2 788 712 065	286 844 397	301 186 617	316 245 948
42	**Деснянська районна в місті Києві державна адміністрація, у тому числі:**	**3 329 279 182**	**4 122 151 112**	**4 067 048 366**	**4 292 581 646**	**4 526 367 920**
X	загальний фонд	2 655 633 120	3 052 622 214	3 856 438 316	4 071 441 093	4 294 170 339
X	спеціальний фонд	673 646 062	1 069 528 898	210 610 050	221 140 553	232 197 581
43	**Дніпровська районна в місті Києві державна адміністрація, у тому числі:**	**4 073 412 920**	**4 995 208 443**	**4 528 252 005**	**4 777 856 768**	**5 037 672 821**
X	загальний фонд	2 913 713 928	3 329 135 827	4 271 594 405	4 508 371 288	4 754 718 067
X	спеціальний фонд	1 159 698 992	1 666 072 616	256 657 600	269 485 480	282 954 754
44	**Оболонська районна в місті Києві державна адміністрація, у тому числі:**	**3 495 008 919**	**4 160 959 902**	**3 801 893 443**	**4 012 011 905**	**4 229 906 327**
X	загальний фонд	2 544 776 025	2 742 042 096	3 649 391 623	3 851 887 494	4 061 778 195
X	спеціальний фонд	950 232 894	1 418 917 806	152 501 820	160 124 411	168 128 132
45	**Печерська районна в місті Києві державна адміністрація, у тому числі:**	**1 400 382 900**	**1 644 750 020**	**1 706 468 834**	**1 800 247 125**	**1 897 560 907**
X	загальний фонд	1 145 567 803	1 262 832 079	1 650 217 191	1 741 189 270	1 835 556 529
X	спеціальний фонд	254 815 097	381 917 941	56 251 643	59 057 855	62 004 378
46	**Подільська районна в місті Києві державна адміністрація, у тому числі:**	**2 191 400 298**	**2 722 637 639**	**2 751 316 600**	**2 905 604 809**	**3 065 327 849**
X	загальний фонд	1 824 486 291	2 059 910 135	2 614 948 806	2 762 418 625	2 914 982 356
X	спеціальний фонд	366 914 007	662 727 504	136 367 794	143 186 184	150 345 493

Код відомчої класифікації	Найменування головного розпорядника коштів місцевого бюджету	2024 рік (звіт)	2025 рік (затверджено)	2026 рік (план)	2027 рік (план)	2028 рік (план)
47	**Святошинська районна в місті Києві державна адміністрація, у тому числі:**	**3 622 993 798**	**4 540 739 006**	**4 105 677 552**	**4 332 522 921**	**4 567 771 320**
X	загальний фонд	2 735 819 126	3 086 179 542	3 884 827 679	4 100 630 555	4 324 284 335
X	спеціальний фонд	887 174 672	1 454 559 464	220 849 873	231 892 366	243 486 985
48	**Солом'янська районна в місті Києві державна адміністрація, у тому числі:**	**3 259 323 025**	**3 562 961 315**	**3 744 291 120**	**3 948 975 374**	**4 161 512 392**
X	загальний фонд	2 383 975 492	2 689 500 916	3 586 962 671	3 783 780 503	3 988 057 777
X	спеціальний фонд	875 347 533	873 460 399	157 328 449	165 194 871	173 454 615
49	**Шевченківська районна в місті Києві державна адміністрація, у тому числі:**	**2 904 318 754**	**3 251 223 455**	**3 204 139 317**	**3 384 677 494**	**3 571 471 054**
X	загальний фонд	2 118 280 501	2 304 867 952	3 049 194 117	3 221 985 034	3 400 643 970
X	спеціальний фонд	786 038 253	946 355 503	154 945 200	162 692 460	170 827 084
X	**УСЬОГО, у тому числі:**	**96 465 336 733**	**110 563 877 851**	**105 701 989 540**	**111 332 089 343**	**117 450 442 591**
X	***загальний фонд***	***59 921 258 019***	***73 476 423 404***	***84 395 307 220***	***88 841 771 942***	***93 970 453 700***
X	***спеціальний фонд***	***36 544 078 714***	***37 087 454 447***	***21 306 682 320***	***22 490 317 401***	***23 479 988 891***

Додаток 7 до Прогнозу бюджету
міста Києва на 2026-2028 роки

Граничні показники видатків бюджету міста Києва за Типовою програмною класифікацією видатків та кредитування місцевого бюджету

26000000000
(код бюджету)

грн

Код	Найменування показника	2024 рік (звіт)	2025 рік (затверджено)	2026 рік (план)	2027 рік (план)	2028 рік (план)
1	2	3	4	5	6	7
0100	**Державне управління, у тому числі:**	**3 681 604 527**	**4 817 025 643**	**4 710 999 628**	**4 896 659 800**	**5 097 632 521**
X	загальний фонд	3 574 312 335	4 608 067 656	4 695 987 850	4 880 541 725	5 080 905 100
X	спеціальний фонд	107 292 192	208 957 987	15 011 778	16 118 075	16 727 421
1000	**Освіта, у тому числі:**	**27 698 885 903**	**35 132 939 456**	**39 456 081 039**	**41 686 782 203**	**44 083 072 955**
X	загальний фонд	23 439 364 000	26 098 558 365	34 564 026 411	36 495 953 484	38 496 705 346
X	спеціальний фонд	4 259 521 903	9 034 381 091	4 892 054 628	5 190 828 719	5 586 367 609
2000	**Охорона здоров'я, у тому числі:**	**6 815 010 012**	**7 434 806 409**	**7 303 010 358**	**7 657 485 531**	**8 046 619 085**
X	загальний фонд	4 036 677 298	4 791 219 505	4 873 466 209	5 102 558 374	5 359 772 268
X	спеціальний фонд	2 778 332 714	2 643 586 904	2 429 544 149	2 554 927 157	2 686 846 817
3000	**Соціальний захист та соціальне забезпечення, у тому числі:**	**10 439 992 348**	**11 615 908 289**	**10 578 749 682**	**11 082 994 106**	**11 632 741 977**
X	загальний фонд	8 108 042 147	10 476 183 394	10 072 697 474	10 575 902 112	11 104 703 483
X	спеціальний фонд	2 331 950 201	1 139 724 895	506 052 208	507 091 994	528 038 494
4000	**Культура і мистецтво, у тому числі:**	**1 667 025 564**	**2 177 109 156**	**2 263 328 463**	**2 352 912 206**	**2 450 436 112**
X	загальний фонд	1 553 761 009	1 968 421 042	2 127 310 892	2 233 676 437	2 345 360 259
X	спеціальний фонд	113 264 555	208 688 114	136 017 571	119 235 769	105 075 853
5000	**Фізична культура і спорт, у тому числі:**	**1 390 963 173**	**1 770 303 043**	**1 850 774 160**	**1 967 504 448**	**2 070 339 747**
X	загальний фонд	1 306 854 677	1 556 531 136	1 651 143 540	1 733 089 778	1 819 744 267
X	спеціальний фонд	84 108 496	213 771 907	199 630 620	234 414 670	250 595 480

Код	Найменування показника	2024 рік (звіт)	2025 рік (затверджено)	2026 рік (план)	2027 рік (план)	2028 рік (план)
1	2	3	4	5	6	7
6000	**Житлово-комунальне господарство, у тому числі:**	**5 311 324 441**	**10 969 870 629**	**8 438 003 408**	**8 808 216 687**	**9 133 841 269**
X	загальний фонд	1 955 220 481	2 192 105 682	2 315 495 533	2 410 175 310	2 530 684 076
X	спеціальний фонд	3 356 103 960	8 777 764 947	6 122 507 875	6 398 041 377	6 603 157 193
7000	**Економічна діяльність, у тому числі:**	**32 027 637 638**	**27 758 233 335**	**28 116 507 330**	**30 843 337 320**	**32 668 553 399**
X	загальний фонд	12 753 302 386	16 290 284 343	21 244 527 839	23 507 561 680	25 099 257 375
X	спеціальний фонд	19 274 335 252	11 467 948 992	6 871 979 491	7 335 775 640	7 569 296 024
8000	**Інша діяльність, у тому числі:**	**1 780 180 452**	**2 702 247 119**	**2 727 611 500**	**1 496 195 721**	**1 726 400 461**
X	загальний фонд	829 672 872	2 381 617 509	2 593 727 500	1 362 311 721	1 592 516 461
X	спеціальний фонд	950 507 580	320 629 610	133 884 000	133 884 000	133 884 000
9000	**Міжбюджетні трансферти, у тому числі:**	**5 397 985 587**	**5 934 755 000**	**10 000 000**	**10 500 000**	**11 025 000**
X	загальний фонд	2 109 323 726	2 862 755 000	10 000 000	10 500 000	11 025 000
X	спеціальний фонд	3 288 661 861	3 072 000 000			
X	**УСЬОГО, у тому числі:**	**96 210 609 645**	**110 313 198 079**	**105 455 065 568**	**110 802 588 022**	**116 920 662 526**
X	***загальний фонд***	***59 666 530 931***	***73 225 743 632***	***84 148 383 248***	***88 312 270 621***	***93 440 673 635***
X	***спеціальний фонд***	***36 544 078 714***	***37 087 454 447***	***21 306 682 320***	***22 490 317 401***	***23 479 988 891***

*без урахування розділу «Кредитування» (код Типової програмної класифікації видатків та кредитування 8800)

Додаток 8 до Прогнозу бюджету
міста Києва на 2026-2028 роки

Граничні показники кредитування бюджету міста Києва за Типовою програмною класифікацією видатків та кредитування місцевого бюджету

26000000000
(код бюджету)

грн

Код	Найменування показника	2024 рік (звіт)	2025 рік (затверджено)	2026 рік (план)	2027 рік (план)	2028 рік (план)
1	2	3	4	5	6	7
	Повернення кредитів, у тому числі:	**-431 604 737**	**-917 725 659**	**-2 864 000**	**-2 865 642**	**-1 955 000**
X	***загальний фонд***	***-429 875 232***	***-917 625 659***	***-2 764 000***	***-2 765 642***	***-1 855 000***
8822	Повернення пільгових довгострокових кредитів, наданих молодим сім'ям та одиноким молодим громадянам на будівництво/реконструкцію /придбання житла					
8862	Повернення бюджетних позичок, наданих суб'єктам господарювання	-429 875 232	-425 861 172	-2 764 000	-2 765 642	-1 855 000
8754	Повернення допомоги, наданої суб'єктам господарювання на заходи із запобігання та ліквідації надзвичайної ситуації або стихійного лиха за рахунок коштів резервного фонду місцевого бюджету		-491 764 487			
X	***спеціальний фонд***	***-1 729 505***	***-100 000***	***-100 000***	***-100 000***	***-100 000***
8822	Повернення пільгових довгострокових кредитів, наданих молодим сім'ям та одиноким молодим громадянам на будівництво/реконструкцію /придбання житла	-1 729 505	-100 000	-100 000	-100 000	-100 000
8862	Повернення бюджетних позичок, наданих суб'єктам господарювання					
8754	Повернення допомоги, наданої суб'єктам господарювання на заходи із запобігання та ліквідації надзвичайної ситуації або стихійного лиха за рахунок коштів резервного фонду місцевого бюджету					

Код	Найменування показника	2024 рік (звіт)	2025 рік (затверджено)	2026 рік (план)	2027 рік (план)	2028 рік (план)
1	2	3	4	5	6	7
	Надання кредитів, у тому числі:	**254 727 088**	**250 679 772**	**246 923 972**	**529 501 321**	**529 780 065**
X	***загальний фонд***	***254 727 088***	***250 679 772***	***246 923 972***	***529 501 321***	***529 780 065***
8881	Надання коштів для забезпечення гарантійних зобов'язань за позичальників, що отримали кредити під місцеві гарантії		222 172 648	241 923 972	524 501 321	524 780 065
8861	Надання бюджетних позичок суб'єктам господарювання	4 724 642	5 000 000	5 000 000	5 000 000	5 000 000
8753	Надання допомоги суб'єктам господарювання, що постраждали внаслідок надзвичайної ситуації або стихійного лиха, за рахунок коштів резервного фонду місцевого бюджету на умовах повернення	250 002 446	23 507 124			
X	***спеціальний фонд***					
8881	Надання коштів для забезпечення гарантійних зобов'язань за позичальників, що отримали кредити під місцеві гарантії					
8861	Надання бюджетних позичок суб'єктам господарювання					
8753	Надання допомоги суб'єктам господарювання, що постраждали внаслідок надзвичайної ситуації або стихійного лиха, за рахунок коштів резервного фонду місцевого бюджету на умовах повернення					
8800	**Кредитування (результат), у тому числі:**	**-176 877 649**	**-667 045 887**	**244 059 972**	**526 635 679**	**527 825 065**
X	***загальний фонд***	***-175 148 144***	***-666 945 887***	***244 159 972***	***526 735 679***	***527 925 065***
X	***спеціальний фонд***	***-1 729 505***	***-100 000***	***-100 000***	***-100 000***	***-100 000***

Додаток 9 до Прогнозу бюджету
міста Києва на 2026-2028 роки

Обсяг публічних інвестицій на підготовку та реалізацію публічних інвестиційних проектів та програм публічних інвестицій з урахуванням середньострокового плану пріоритетних публічних інвестицій міста Києва на 2026 – 2028 роки

26000000000
(код бюджету)

грн

№ п/п	Код відомчої класифікації	Галузь (сектор), в т. ч. основні (пріоритетні) напрями публічних інвестицій	Найменування документа стратегічного планування (програмного документа)	Загальний обсяг публічних інвестицій в розрізі галузей (секторів)	2024 рік (звіт)	2025 рік (затверджено)	2026 рік (план)	2027 рік (план)	2028 рік (план)
1	2	3	4	5	6	7	8	9	10
1		**Громадська безпека**	-	**1 948 154 498**	**240 019 232**	**928 902 340**	**618 191 149**	**648 873 930**	**681 089 419**
1.1	30	Запобігання виникненню надзвичайних ситуацій техногенного та природного характеру та захист населення і територій міста Києва у разі їх виникнення	1.Стратегія розвитку міста Києва до 2027 року 2.План заходів на 2025-2027 роки з реалізації Стратегії розвитку міста Києва до 2027 року, рішення КМР від 09 жовтня 2025 року №128/10595 3.Міська цільова програма забезпечення готовності до дій за призначенням територіальної підсистеми міста Києва Єдиної державної системи цивільного захисту на 2024-2025 роки, рішення КМР від 7 грудня 2023 року №7513/7554	131 093 820	120 000 000	36 837 490	131 093 820		

№ п/п	Код відомчої класифікації	Галузь (сектор), в т. ч. основні (пріоритетні) напрями публічних інвестицій	Найменування документа стратегічного планування (програмного документа)	Загальний обсяг публічних інвестицій в розрізі галузей (секторів)	2024 рік (звіт)	2025 рік (затверджено)	2026 рік (план)	2027 рік (план)	2028 рік (план)
1	2	3	4	5	6	7	8	9	10
1.2	30	Забезпечення реалізації заходів пожежної безпеки	1.Стратегія розвитку міста Києва до 2027 року 2.План заходів на 2025-2027 роки з реалізації Стратегії розвитку міста Києва до 2027 року, рішення КМР від 09 жовтня 2025 року №128/10595 3.Міська цільова програма забезпечення готовності до дій за призначенням територіальної підсистеми міста Києва Єдиної державної системи цивільного захисту на 2024-2025 роки, рішення КМР від 7 грудня 2023 року №7512/7554	352 000 000	85 850 000	91 300 000	28 452 747	161 197 050	162 350 203
1.3	30	Забезпечення готовності органів управління, сил і засобів Комунальної аварійно-рятувальної служби «Київська служба порятунку» до дій за призначенням	1.Стратегія розвитку міста Києва до 2027 року2.План заходів на 2025-2027 роки з реалізації Стратегії розвитку міста Києва до 2027 року, рішення КМР від 09 жовтня 2025 року №128/105953.Міська цільова програма забезпечення готовності до дій за призначенням територіальної підсистеми міста Києва Єдиної державної системи цивільного захисту на 2024-2025 роки, рішення КМР від 7 грудня 2023 року №7513/7554	64 711 362	702 000	13 364 900	21 570 454	21 570 454	21 570 454

№ п/п	Код відомчої класифікації	Галузь (сектор), в т. ч. основні (пріоритетні) напрями публічних інвестицій	Найменування документа стратегічного планування (програмного документа)	Загальний обсяг публічних інвестицій в розрізі галузей (секторів)	2024 рік (звіт)	2025 рік (затверджено)	2026 рік (план)	2027 рік (план)	2028 рік (план)
1	2	3	4	5	6	7	8	9	10
1.4	30	Сприяння збільшенню фонду захисних споруд цивільного захисту та забезпечення їх відповідності критеріям постійної готовності для захисту населення з урахуванням принципів інклюзивності та безбар'єрності	1. Стратегія розвитку міста Києва до 2027 року 2. План заходів на 2025-2027 роки з реалізації Стратегії розвитку міста Києва до 2027 року, рішення КМР від 09 жовтня 2025 року №128/10595 3. Міська цільова програма забезпечення готовності до дій за призначенням територіальної підсистеми міста Києва Єдиної державної системи цивільного захисту на 2024-2025 роки, рішення КМР від 7 грудня 2023 року № 7513/7554	433 741 533		750 000 000		200 405 267	233 336 266
1.5	30	Забезпечення доступності житла з безпечними, кофортними умовами проживання	1. Стратегія розвитку міста Києва до 2027 року 2. План заходів на 2025-2027 роки з реалізації Стратегії розвитку міста Києва до 2027 року, рішення КМР від 09 жовтня 2025 року №128/10595	851 807 783	25 746 013	21 677 450	415 074 128	193 901 159	242 832 496

№ п/п	Код відомчої класифікації	Галузь (сектор), в т. ч. основні (пріоритетні) напрями публічних інвестицій	Найменування документа стратегічного планування (програмного документа)	Загальний обсяг публічних інвестицій в розрізі галузей (секторів)	2024 рік (звіт)	2025 рік (затверджено)	2026 рік (план)	2027 рік (план)	2028 рік (план)
1	2	3	4	5	6	7	8	9	10
1.6	30	Заходи щодо організації військової служби, виконання військового обов'язку, мобілізаційної підготовки	1.Стратегія розвитку міста Києва до 2027 року2.План заходів на 2025-2027 роки з реалізації Стратегії розвитку міста Києва до 2027 року, рішення КМР від 09 жовтня 2025 року №128/105953.Міська цільова програма з організації військової служби, виконання військового обов'язку, мобілізаційної підготовки і територіальної оборони у місті Києві «Захисник Києва» на 2022-2025 роки, рішення КМР від 20 січня 2022 року №4175/4216	59 800 000	7 721 219	15 722 500	17 000 000	21 800 000	21 000 000
1.7	30	Організація та забезпечення підготовки цивільного населення міста Києва до основ національного спротиву	1. Стратегія розвитку міста Києва до 2027 року 2. План заходів на 2025-2027 роки з реалізації Стратегії розвитку міста Києва до 2027 року, рішення КМР від 09 жовтня 2025 року №128/10595	55 000 000			5 000 000	50 000 000	
2		**Довкілля**	-	**435 812 987**	**127 314 932**	**244 482 349**	**138 292 795**	**145 156 704**	**152 363 488**
2.1	28	Адаптація та підвищення стійкості міста Києва до змін клімату, зниження антропогенного впливу і техногенного навантаження на атмосферне повітря, декарбонізація економіки	1. Стратегія розвитку міста Києва до 2027 року. 2. Комплексна міська цільова програма екологічного благополуччя міста Києва на 2026-2028 роки (проєкт)	11 917 397	25 131 108	10 000 000	2 000 000	3 757 568	6 159 829

№ п/п	Код відомчої класифікації	Галузь (сектор), в т. ч. основні (пріоритетні) напрями публічних інвестицій	Найменування документа стратегічного планування (програмного документа)	Загальний обсяг публічних інвестицій в розрізі галузей (секторів)	2024 рік (звіт)	2025 рік (затверджено)	2026 рік (план)	2027 рік (план)	2028 рік (план)
1	2	3	4	5	6	7	8	9	10
2.2	28	Розроблення та впровадження Концепції «Культурний вигул тварин у місті», упровадження сучасних підходів до утримання тварин, модернізація наявних і створення нових притулків для тварин та облаштування місць їх поховання	1. Стратегія розвитку міста Києва до 2027 року. 2. План заходів на 2025-2027 роки. з реалізації Стратегії розвитку міста Києва до 2027 року, рішення КМР від 09 жовтня 2025 року №128/10595 3. Комплексна міська цільова програма екологічного благополуччя міста Києва на 2026-2028роки»(проєкт)	10 326 193		1 717 578	408 795	3 757 568	6 159 830
2.3	28	Запобігання забрудненню, ефективне управління та раціональне використання водних ресурсів	1. Стратегія розвитку міста Києва до 2027 року 2. Комплексна міська цільова програма екологічного благополуччя міста Києва на 2026-2028 роки (проєкт)	11 917 397	9 597 483		2 000 000	3 757 568	6 159 829

№ п/п	Код відомчої класифікації	Галузь (сектор), в т. ч. основні (пріоритетні) напрями публічних інвестицій	Найменування документа стратегічного планування (програмного документа)	Загальний обсяг публічних інвестицій в розрізі галузей (секторів)	2024 рік (звіт)	2025 рік (затверджено)	2026 рік (план)	2027 рік (план)	2028 рік (план)
1	2	3	4	5	6	7	8	9	10
2.4	28	1.Адаптація та підвищення стійкості міста Києва до змін клімату, зниження антропогенного впливу і техногенного навантаження на атмосферне повітря, декарбонізація економіки 2.Підвищення рівня екологічної обізнаності населення міста, формування екологічної свідомості та культури сталого споживання 3.Збереження біорізноманіття та розвиток природоохоронних територій і зелених зон 4.Запобігання забрудненню, ефективне управління та раціональне використання водних ресурсів	1. Стратегія розвитку міста Києва до 2027 року 2. Комплексна міська цільова програма екологічного благополуччя міста Києва на 2026-2028 роки (проєкт)	401 652 000	92 586 341	232 764 771	133 884 000	133 884 000	133 884 000
3		**Енергетика**	-	**1 080 480 808**	**188 000 000**	**22 000 000**	**342 859 703**	**359 876 914**	**377 744 191**

№ п/п	Код відомчої класифікації	Галузь (сектор), в т. ч. основні (пріоритетні) напрями публічних інвестицій	Найменування документа стратегічного планування (програмного документа)	Загальний обсяг публічних інвестицій в розрізі галузей (секторів)	2024 рік (звіт)	2025 рік (затверджено)	2026 рік (план)	2027 рік (план)	2028 рік (план)
1	2	3	4	5	6	7	8	9	10
3.1	12	Впровадження проєктів з енергозбереження в будівлях закладів бюджетної сфери	1. Стратегія розвитку міста Києва до 2027 року 2. План заходів на 2025-2027 роки з реалізації Стратегії розвитку міста Києва до 2027 року, рішення КМР від 09 жовтня 2025 року №128/10595 3. Комплексна міська цільова програма підвищення енергоефективності та розвитку житлово-комунальної інфраструктури міста Києва на 2026-2028 роки (проєкт)	657 900 000			201 240 000	247 680 000	208 980 000
3.2	12	Модернізація капітальний ремонт об'єктів комунальної інфраструктури, зокрема пошкоджених внаслідок збройної агресії російської федерації	1. Стратегія розвитку міста Києва до 2027 року 2. План заходів на 2025-2027 роки з реалізації Стратегії розвитку міста Києва до 2027 року, рішення КМР від 09 жовтня 2025 року №128/105953. Комплексна міська цільова програма підвищення енергоефективності та розвитку житлово-комунальної інфраструктури міста Києва на 2026-2028 роки (проєкт) 2.	422 580 808	188 000 000	22 000 000	141 619 703	112 196 914	168 764 191
4		**Спорт та фізичне виховання**	-	**648 140 879**	**76 436 415**	**173 224 944**	**205 668 984**	**215 876 985**	**226 594 910**

№ п/п	Код відомчої класифікації	Галузь (сектор), в т. ч. основні (пріоритетні) напрями публічних інвестицій	Найменування документа стратегічного планування (програмного документа)	Загальний обсяг публічних інвестицій в розрізі галузей (секторів)	2024 рік (звіт)	2025 рік (затверджено)	2026 рік (план)	2027 рік (план)	2028 рік (план)
1	2	3	4	5	6	7	8	9	10
4.1	11	Розвиток інфраструктури та матеріально-технічної бази для розвитку фізичної культури та спорту, активного відпочинку та оздоровлення	1. Стратегія розвитку міста Києва до 2027року, 2. План заходів на 2025-2027роки з реалізації Стратегії розвитку міста Києва до 2027року, рішення КМР від 09 жовтня 2025 року №128/10595 3. Міська комплексна цільова програма «Молодь та спорт столиці» на 2025 -2027роки»	648 140 879	76 436 415	173 224 944	205 668 984	215 876 985	226 594 910
5		**Житло**	-	**11 752 439 095**	**8 840 919 894**	**3 968 859 643**	**3 729 300 648**	**3 914 397 628**	**4 108 740 819**
5.1	15	Забезпечення житлом громадян, які потребують поліпшення житлових умов (придбання)	1.Стратегія розвитку міста Києва до 2027 року 2.План заходів на 2025-2027 роки з реалізації Стратегії розвитку міста Києва до 2027 року, рішення КМР від 09.10.2025 №128/10595, 3.Міська цільова програма забезпечення житлом громадян, які потребують поліпшення житлових умов, на 2025-2027 роки, затверджена рішенням КМР від 21.11.2024 №177/9985	4 226 673 494	957 867 091	759 260 809	640 000 000	1 705 781 674	1 880 891 820

№ п/п	Код відомчої класифікації	Галузь (сектор), в т. ч. основні (пріоритетні) напрями публічних інвестицій	Найменування документа стратегічного планування (програмного документа)	Загальний обсяг публічних інвестицій в розрізі галузей (секторів)	2024 рік (звіт)	2025 рік (затверджено)	2026 рік (план)	2027 рік (план)	2028 рік (план)
1	2	3	4	5	6	7	8	9	10
5.2	15	Забезпечення житлом учасників бойових дій, осіб з інвалідністю внаслідок війни та членів їх сімей, сімей загиблих, померлих учасників антитерористичної операції, Захисників і Захисниць України та доступним житлом громадян з числа окремих категорій відповідно до законодавства	1.Стратегія розвитку міста Києва до 2027 року,2.План заходів на 2025-2027 роки з реалізації Стратегії розвитку міста Києва до 2027 року, рішення КМР від 09.10.2025 №128/10595,3.Міська цільова програма забезпечення житлом громадян, які потребують поліпшення житлових умов, на 2025-2027 роки, затверджена рішенням КМР від 21.11.2024 №177/9985	772 137 160	152 735 976	200 917 502	191 000 000	300 000 000	281 137 160
5.3	15	Забезпечення благоустроєним житлом (у тому числі шляхом відновлення пошкоджених помешкань) сімей, житлові приміщення яких постраждали внаслідок надзвичайних ситуацій	1.Стратегія розвитку міста Києва до 2027 року, 2.План заходів на 2025-2027 роки з реалізації Стратегії розвитку міста Києва до 2027 року, рішення КМР від 09.10.2025 №128/10595, 3.Міська цільова програма забезпечення житлом громадян, які потребують поліпшення житлових умов, на 2025-2027 роки, затверджена рішенням КМР від 21.11.2024 №177/9985	1 720 125 742	125 436 095	349 555 395	1 057 015 742	321 630 000	341 480 000

№ п/п	Код відомчої класифікації	Галузь (сектор), в т. ч. основні (пріоритетні) напрями публічних інвестицій	Найменування документа стратегічного планування (програмного документа)	Загальний обсяг публічних інвестицій в розрізі галузей (секторів)	2024 рік (звіт)	2025 рік (затверджено)	2026 рік (план)	2027 рік (план)	2028 рік (план)
1	2	3	4	5	6	7	8	9	10
5.4	15	Забезпечення доступності житла з безпечними, комфортними умовами проживання, зокрема для маломобільних груп населення	1.Стратегія розвитку міста Києва до 2027 року, 2.План заходів на 2025-2027 роки з реалізації Стратегії розвитку міста Києва до 2027 року, рішення КМР від 09.10.2025 №128/10595, 3.Комплексна міська цільова програма підвищення енергоефективності та розвитку житлово-комунальної інфраструктури міста Києва на 2026-2028 роки (проєкт)	1 977 868 534	6 761 623 330	642 349 601	870 481 180	568 030 364	539 356 990
5.5	12	Впровадження проєктів з енергозбереження у житловому фонді	1. Стратегія розвитку міста Києва до 2027 року 2. План заходів на 2025-2027 роки з реалізації Стратегії розвитку міста Києва до 2027 року, рішення КМР від 09 жовтня 2025 року №128/105953. Комплексна міська цільова програма підвищення енергоефективності та розвитку житлово-комунальної інфраструктури міста Києва на 2026-2028 роки (проєкт)	2 817 927 977	784 600 561	1 984 673 798	921 578 656	973 299 164	923 050 157

№ п/п	Код відомчої класифікації	Галузь (сектор), в т. ч. основні (пріоритетні) напрями публічних інвестицій	Найменування документа стратегічного планування (програмного документа)	Загальний обсяг публічних інвестицій в розрізі галузей (секторів)	2024 рік (звіт)	2025 рік (затверджено)	2026 рік (план)	2027 рік (план)	2028 рік (план)
1	2	3	4	5	6	7	8	9	10
5.6	12	Сприяння формування свідомого та ефективного власника житла	1. Стратегія розвитку міста Києва до 2027 року 2. План заходів на 2025-2027 роки з реалізації Стратегії розвитку міста Києва до 2027 року, рішення КМР від 09 жовтня 2025 року №128/10595 3. Комплексна міська цільова програма підвищення енергоефективності та розвитку житлово-комунальної інфраструктури міста Києва на 2026-2028 роки (проєкт)	237 706 188	58 656 841	32 102 538	49 225 070	45 656 426	142 824 692
6		**Муніципальна інфраструктура та послуги**	-	**7 099 380 692**	**2 338 639 481**	**2 783 983 200**	**2 252 785 554**	**2 364 598 422**	**2 481 996 716**
6.1	12	Модернізація та капітальний ремонт об'єктів комунальної інфраструктури, зокрема пошкоджених внаслідок збройної агресії російської федерації	1. Стратегія розвитку міста Києва до 2027 року 2. Комплексна міська цільова програма підвищення енергоефективності та розвитку житлово-комунальної інфраструктури міста Києва на 2026-2028 роки (проєкт)	3 487 292 201	1 295 561 336	901 056 376	651 052 269	1 238 648 914	1 597 591 018

№ п/п	Код відомчої класифікації	Галузь (сектор), в т. ч. основні (пріоритетні) напрями публічних інвестицій	Найменування документа стратегічного планування (програмного документа)	Загальний обсяг публічних інвестицій в розрізі галузей (секторів)	2024 рік (звіт)	2025 рік (затверджено)	2026 рік (план)	2027 рік (план)	2028 рік (план)
1	2	3	4	5	6	7	8	9	10
6.2	12	Розвиток об'єктів комунальної інфраструктури з використанням сучасних підходів і технологій	1. Стратегія розвитку міста Києва до 2027 року 2. План заходів на 2025-2027 роки з реалізації Стратегії розвитку міста Києва до 2027 року, рішення КМР від 09 жовтня 2025 року №128/105953. Комплексна міська цільова програма підвищення енергоефективності та розвитку житлово-комунальної інфраструктури міста Києва на 2026-2028 роки (проєкт)	1 442 134 865	121 288 964	525 862 644	471 663 978	619 669 433	350 801 454
6.3	12	Забезпечення сталої та безпечної роботи об'єктів комунальної інфраструктури з урахуванням наслідків збройної агресії російської федерації	1. Стратегія розвитку міста Києва до 2027 року 2. План заходів на 2025-2027 роки з реалізації Стратегії розвитку міста Києва до 2027 року, рішення КМР від 09 жовтня 2025 року №128/10595 3. Комплексна міська цільова програма підвищення енергоефективності та розвитку житлово-комунальної інфраструктури міста Києва на 2026-2028 роки (проєкт)	1 280 627 566	128 590 459	799 383 182	890 790 682	259 068 824	130 768 060

№ п/п	Код відомчої класифікації	Галузь (сектор), в т. ч. основні (пріоритетні) напрями публічних інвестицій	Найменування документа стратегічного планування (програмного документа)	Загальний обсяг публічних інвестицій в розрізі галузей (секторів)	2024 рік (звіт)	2025 рік (затверджено)	2026 рік (план)	2027 рік (план)	2028 рік (план)
1	2	3	4	5	6	7	8	9	10
6.4	12	Екомодернізація енергетичних систем міста. Перехід на низьковуглецеві технології	1. Стратегія розвитку міста Києва до 2027 року 2. План заходів на 2025-2027 роки з реалізації Стратегії розвитку міста Києва до 2027 року, рішення КМР від 09 жовтня 2025 року №128/10595 3. Комплексна міська цільова програма підвищення енергоефективності та розвитку житлово-комунальної інфраструктури міста Києва на 2026-2028 роки (проєкт)	472 990 981	66 587 305	55 593 004	3 000 000	184 702 407	285 288 574
6.5	12	Розвиток ефективної системи управління відходами та розбудова інфраструктури	1. Стратегія розвитку міста Києва до 2027 року 2. План заходів на 2025-2027 роки з реалізації Стратегії розвитку міста Києва до 2027 року, рішення КМР від 09 жовтня 2025 року №128/105953. Комплексна міська цільова програма підвищення енергоефективності та розвитку житлово-комунальної інфраструктури міста Києва на 2026-2028 роки (проєкт)	280 825 100	545 689 925	399 795 302	152 720 000	35 235 000	92 870 100

№ п/п	Код відомчої класифікації	Галузь (сектор), в т. ч. основні (пріоритетні) напрями публічних інвестицій	Найменування документа стратегічного планування (програмного документа)	Загальний обсяг публічних інвестицій в розрізі галузей (секторів)	2024 рік (звіт)	2025 рік (затверджено)	2026 рік (план)	2027 рік (план)	2028 рік (план)
1	2	3	4	5	6	7	8	9	10
6.6	12	Реалізація сучасних принципів просторового розвитку, зокрема принципів комплексної забудови міста, поліцентричності, організації зв'язків та рекреацій, впорядкування вуличного мистецтва та елементів благоустрою	Стратегія розвитку міста Києва до 2027 року	42 484 632	90 901 887	65 113 851	12 271 226	14 111 856	16 101 550
6.7	12	Виконання робіт з інженерного захисту територій	1. Стратегія розвитку міста Києва до 2027 року 2. План заходів на 2025-2027 роки з реалізації Стратегії розвитку міста Києва до 2027 року, рішення КМР від 09 жовтня 2025 року №128/10595 3. Комплексна міська цільова програма підвищення енергоефективності та розвитку житлово-комунальної інфраструктури міста Києва на 2026-2028 роки (проєкт)	93 025 347	90 019 605	37 178 841	71 287 399	13 161 988	8 575 960
7		**Транспорт**	-	**14 661 110 580**	**7 333 150 300**	**6 742 508 300**	**4 652 284 411**	**4 883 191 992**	**5 125 634 177**

№ п/п	Код відомчої класифікації	Галузь (сектор), в т. ч. основні (пріоритетні) напрями публічних інвестицій	Найменування документа стратегічного планування (програмного документа)	Загальний обсяг публічних інвестицій в розрізі галузей (секторів)	2024 рік (звіт)	2025 рік (затверджено)	2026 рік (план)	2027 рік (план)	2028 рік (план)
1	2	3	4	5	6	7	8	9	10
7.1	19	Модернізація та розвиток вулично-шляхової мережі та штучних споруд міста (мости, шляхопроводи) з урахуванням принципів доступності та гендерних підходів	1. Стратегія розвитку міста Києва до 2027 року;2. План заходів на 2025-2027 роки з реалізації Стратегії розвитку міста Києва до 2027 року, рішення КМР від 09 жовтня 2025 року №128/105953. проєкт Міської цільової програми розвитку транспортної інфраструктури міста Києва на 2026-2028 роки	8 761 526 215	5 974 891 600	3 510 898 400	2 820 157 711	2 939 918 667	3 001 449 837
7.2	19	Розвиток мережі та об'єктів метрополітену з дотриманням принципів доступності	1. Стратегія розвитку міста Києва до 2027 року. 2. План заходів на 2025-2027 роки з реалізації Стратегії розвитку міста Києва до 2027 року, рішення КМР від 09 жовтня 2025 року №128/10595 3. Проєкт Міської цільової програми розвитку транспортної інфраструктури міста Києва на 2026-2028 роки	3 439 056 720	821 165 400	2 377 442 800	1 090 889 000	1 141 069 894	1 207 097 826
7.3	19	Підвищення ефективності управління транспортною системою міста з використанням цифрових технологій	1. Стратегія розвитку міста Києва до 2027 року. 2. План заходів на 2025-2027 роки з реалізації Стратегії розвитку міста Києва до 2027 року, рішення КМР від 09 жовтня 2025 року №128/10595 3. Проєкт Міської цільової програми розвитку транспортної інфраструктури міста Києва на 2026-2028 роки	1 170 874 727	350 050 200	542 514 600	463 454 000	360 864 450	346 556 277

№ п/п	Код відомчої класифікації	Галузь (сектор), в т. ч. основні (пріоритетні) напрями публічних інвестицій	Найменування документа стратегічного планування (програмного документа)	Загальний обсяг публічних інвестицій в розрізі галузей (секторів)	2024 рік (звіт)	2025 рік (затверджено)	2026 рік (план)	2027 рік (план)	2028 рік (план)
1	2	3	4	5	6	7	8	9	10
7.4	19	Удосконалення системи організації руху транспорту	1.Стратегія розвитку міста Києва до 2027 року 2.План заходів на 2025-2027 роки з реалізації Стратегії розвитку міста Києва до 2027 року 3.Проєкт Міської цільової програми розвитку транспортної інфраструктури на 2026-2028 роки	309 017 081	187 043 100	224 693 100	28 550 500	143 166 581	137 300 000
7.5	19	Підвищення ефективності громадського транспорту та забезпечення якісної транспортної пропозиції	1. Стратегія розвитку міста Києва до 2027 року;2. проєкт Міської цільової програми розвитку транспортної інфраструктури міста Києва на 2026-2028 роки	741 459 400		86 959 400	232 733 200	216 172 400	292 553 800
7.6	19	Розвиток велоінфраструктури та інфраструктури для легкого персонального електротранспорту, популяризація велосипедного руху	1. Стратегія розвитку міста Києва до 2027 року; 2. Проєкт Міської цільової програми розвитку транспортної інфраструктури міста Києва на 2026-2028 роки	239 176 437			16 500 000	82 000 000	140 676 437
8		**Соціальна сфера**	-	**1 173 332 357**	**279 597 844**	**485 438 388**	**372 323 488**	**390 803 080**	**410 205 789**
8.1	08	Забезпечення надання соціальних послуг установами, закладами соціального захисту, створеними за рішеннями місцевих органів влади	1.Стратегія розвитку міста Києва до 2027 року; 2. Міська цільова програма «Турбота. Назустріч киянам» на 2025-2027 роки»	24 209 044	26 982 089	68 721 886	16 623 255	4 439 185	3 146 604

№ п/п	Код відомчої класифікації	Галузь (сектор), в т. ч. основні (пріоритетні) напрями публічних інвестицій	Найменування документа стратегічного планування (програмного документа)	Загальний обсяг публічних інвестицій в розрізі галузей (секторів)	2024 рік (звіт)	2025 рік (затверджено)	2026 рік (план)	2027 рік (план)	2028 рік (план)
1	2	3	4	5	6	7	8	9	10
8.2	08	Створення мережі закладів із надання соціальних і реабілітаційних послуг для осіб з інвалідністю, будівництво (реконструкція) споруд подвійного призначення (укриттів) на території закладів соціального захисту з дотриманням вимог безбар'єрності та доступності відповідно до державних будівельних норм України	1. Стратегія розвитку міста Києва до 2027 року; 2. Міська цільова програма «Турбота. Назустріч киянам» на 2025-2027 роки»	727 171 722	144 784 306	88 884 248	224 199 282	173 906 008	329 066 432
8.3	08	Розвиток інклюзивної, доступної та безпечної соціальної інфраструктури відповідно до потреб населення	Стратегія розвитку міста Києва до 2027 року	297 716 337	86 311 645	233 969 535	75 925 401	163 450 384	58 340 552

№ п/п	Код відомчої класифікації	Галузь (сектор), в т. ч. основні (пріоритетні) напрями публічних інвестицій	Найменування документа стратегічного планування (програмного документа)	Загальний обсяг публічних інвестицій в розрізі галузей (секторів)	2024 рік (звіт)	2025 рік (затверджено)	2026 рік (план)	2027 рік (план)	2028 рік (план)
1	2	3	4	5	6	7	8	9	10
8.4	08	Забезпечення поліпшення умов надання соціальних послуг з підтримки та реінтеграції киян - Захисників та Захисниць України, членів їх сімей та киян - членів сімей загиблих (померлих) Захисників та Захисниць України шляхом технічного оснащення та переоснащення матеріально-технічної бази установ	1. Стратегія розвитку міста Києва до 2027 року;2. Міська цільова програма «Підтримка киян Захисників та Захисниць України» на 2023-2027 роки»	68 023 073	15 763 485	66 169 620	37 738 220	30 284 853	
8.5	09	Надання соціальних послуг дітям та сім'ям з дітьми	1.Стратегія розвитку міста Києва до 2027 року; 2. Міська цільова програма «Діти. Сім`я. Столиця на 2025-2027 роки»	7 170 642	1 138 410	3 503 500	2 484 206	1 935 890	2 750 546
8.6	09	Надання соціальних послуг та підтримки малозабезпеченим, багатодітним, неповним, молодим сім'ям, а також сім'ям, в яких проживають діти-сироти та діти, позбавлені батьківського піклування	1.Стратегія розвитку міста Києва до 2027 року; 2. Міська цільова програма «Діти. Сім'я. Столиця на 2025-2027 роки»	8 853 921	4 617 909	2 839 368	8 853 921		

№ п/п	Код відомчої класифікації	Галузь (сектор), в т. ч. основні (пріоритетні) напрями публічних інвестицій	Найменування документа стратегічного планування (програмного документа)	Загальний обсяг публічних інвестицій в розрізі галузей (секторів)	2024 рік (звіт)	2025 рік (затверджено)	2026 рік (план)	2027 рік (план)	2028 рік (план)
1	2	3	4	5	6	7	8	9	10
8.7	09	Створення та облаштування нових дитячих будинків сімейного типу з урахуванням потреб щодо створення безбар'єрного простору	1. Стратегія розвитку міста Києва до 2027 року; 2. План заходів на 2025-2027 роки з реалізації Стратегії розвитку міста Києва до 2027 року, рішення КМР від 09 жовтня 2025 року №128/10595 3. Міська цільова програма «Діти. Сім'я. Столиця на 2025-2027	12 000 000					12 000 000
8.8	09	Придбання житлових приміщень для створення малих групових будинків з урахуванням потреб щодо створення безбар'єрного простору	1.Стратегія розвитку міста Києва до 2027 року; 2. План заходів на 2025-2027 роки з реалізації Стратегії розвитку міста Києва до 2027 року, рішення КМР від 09 жовтня 2025 року №128/10595 3. Міська цільова програма «Діти. Сім'я. Столиця на 2025-2027 р	11 000 000		16 800 000	1 000 000	10 000 000	
8.9	09	Поліпшення умов утримання та виховання дітей у закладах соціального захисту дітей та дитячих будинках сімейного типу	Стратегія розвитку міста Києва до 2027 року	6 624 695		3 112 331	1 121 703	3 502 992	2 000 000

№ п/п	Код відомчої класифікації	Галузь (сектор), в т. ч. основні (пріоритетні) напрями публічних інвестицій	Найменування документа стратегічного планування (програмного документа)	Загальний обсяг публічних інвестицій в розрізі галузей (секторів)	2024 рік (звіт)	2025 рік (затверджено)	2026 рік (план)	2027 рік (план)	2028 рік (план)
1	2	3	4	5	6	7	8	9	10
8.10	09	Надання в установленому порядку щорічної фінансової допомоги дитячим будинкам сімейного типу для вирішення матеріально-побутових проблем (зокрема на проведення капітального ремонту приміщень), обслуговування автотранспорту	1. Стратегія розвитку міста Києва до 2027 року; 2. Міська цільова програма «Діти. Сім'я. Столиця на 2025-2027 роки»	7 135 423		1 437 900	2 900 000	1 333 768	2 901 655
8.11	09	Приведення в належний технічний стан та санітарний стан житла (житлових будинків, квартир, інших житлових приміщень), що належать на праві власності, користування дітям-сиротам, дітям, позбавлених батьківського піклування, а також особам з їх числа, та яке розташоване (знаходиться) у місті Києві	1. Стратегія розвитку міста Києва до 2027 року; 2. Міська цільова програма «Діти. Сім'я. Столиця на 2025-2027 роки»	3 427 500			1 477 500	1 950 000	
9		**Публічні фінанси**	-	**29 118 882**	**50 845 900**	**53 750 000**	**9 240 045**	**9 698 657**	**10 180 180**

№ п/п	Код відомчої класифікації	Галузь (сектор), в т. ч. основні (пріоритетні) напрями публічних інвестицій	Найменування документа стратегічного планування (програмного документа)	Загальний обсяг публічних інвестицій в розрізі галузей (секторів)	2024 рік (звіт)	2025 рік (затверджено)	2026 рік (план)	2027 рік (план)	2028 рік (план)
1	2	3	4	5	6	7	8	9	10
9.1	31	Упровадження європейських стандартів у сфері обліку об'єктів нерухомого майна міста Києва	1. Стратегія розвитку міста Києва до 2027 року; 2. План заходів на 2025-2027 роки з реалізації Стратегії розвитку міста Києва до 2027 року, рішення КМР від 09 жовтня 2025 року №128/10595 3. Міська цільова програма «Управління об'єктами комунальної власності територіальної громади міста Києва на 2025–2027 роки»	29 118 882	50 845 900	53 750 000	9 240 045	9 698 657	10 180 180
10		**Публічні послуги і пов'язана з ними цифровізація**	-	**3 744 682 902**	**1 661 673 880**	**1 644 129 226**	**1 188 268 091**	**1 247 245 593**	**1 309 169 218**
10.1	20	Зміна моделі управління транспортною інфраструктурою міста/Інформатизація транспортної системи	1. Стратегія розвитку міста Києва до 2027 року» 2. Комплексна міська цільова програма «Цифровий Київ» на 2024-2027 роки	108 249 123	20 557 680	26 400 000	34 000 000	35 686 400	38 562 723
10.2	20	Підвищення ефективності функціонування системи безпеки	1.Стратегія розвитку міста Києва до 2027 року.2.План заходів на 2025-2027 роки з реалізації Стратегії розвитку міста Києва до 2027 року, рішення КМР від 09 жовтня 2025року№128/10595.3.Комплексна міська цільова програма Цифровий Київ на 2024-2027роки	808 704 727	368 214 340	314 259 330	254 000 000	266 598 400	288 106 327

№ п/п	Код відомчої класифікації	Галузь (сектор), в т. ч. основні (пріоритетні) напрями публічних інвестицій	Найменування документа стратегічного планування (програмного документа)	Загальний обсяг публічних інвестицій в розрізі галузей (секторів)	2024 рік (звіт)	2025 рік (затверджено)	2026 рік (план)	2027 рік (план)	2028 рік (план)
1	2	3	4	5	6	7	8	9	10
10.3	20	Підвищення ефективності превентивних заходів у сфері цивільного захисту	1.Стратегія розвитку міста Києва до 2027 року.2.План заходів на 2025-2027 роки з реалізації Стратегії розвитку міста Києва до 2027 року, рішення КМР від 09 жовтня 2025року№128/10595.3.Комплексна міська цільова програма Цифровий Київ на 2024-2027роки	210 130 652	4 990 000	35 000 000	66 000 000	69 273 600	74 857 052
10.4	20	Зниження кількості ДТП, смертності та травматизму	1.Стратегія розвитку міста Києва до 2027 року.2.План заходів на 2025-2027 роки з реалізації Стратегії розвитку міста Києва до 2027 року, рішення КМР від 09 жовтня 2025року№128/10595.3.Комплексна міська цільова програма Цифровий Київ на 2024-2027роки	722 742 187	678 474 740	570 600 000	227 000 000	238 259 200	257 482 987
10.5	20	Створення сучасної ефективної платформи управління міською інфраструктурою та даними	1.Стратегія розвитку міста Києва до 2027 року.2.План заходів на 2025-2027 роки з реалізації Стратегії розвитку міста Києва до 2027 року, рішення КМР від 09 жовтня 2025року№128/10595.3.Комплексна міська цільова програма Цифровий Київ на 2024-2027роки	1 551 932 113	567 366 140	615 409 990	487 434 141	511 620 627	552 877 345

№ п/п	Код відомчої класифікації	Галузь (сектор), в т. ч. основні (пріоритетні) напрями публічних інвестицій	Найменування документа стратегічного планування (програмного документа)	Загальний обсяг публічних інвестицій в розрізі галузей (секторів)	2024 рік (звіт)	2025 рік (затверджено)	2026 рік (план)	2027 рік (план)	2028 рік (план)
1	2	3	4	5	6	7	8	9	10
10.6	20	Реорганізація та підвищення ефективності внутрішніх процесів органів міської влади	1.Стратегія розвитку міста Києва до 2027 року.2.План заходів на 2025-2027 роки з реалізації Стратегії розвитку міста Києва до 2027 року, рішення КМР від 09 жовтня 2025року№128/10595.3.Комплексна міська цільова програма Цифровий Київ на 2024-2027роки	222 924 100	22 070 980	75 290 000	70 000 000	73 500 000	79 424 100
10.7	34	Розвиток та модернізація мережі центрів надання адміністративних послуг (ЦНАП) з урахуванням територіальної доступності, дотриманням принципів інклюзії, безбар'єрності та гендерної рівності	1. Стратегія розвитку міста Києва до 2027 року 2. План заходів на 2025-2027 роки з реалізації Стратегії розвитку міста Києва до 2027 року, рішення КМР від 09 жовтня 2025 року №128/10595	120 000 000		7 169 906	49 833 950	52 307 366	17 858 684
11		**Культура та інформація**	-	**441 864 383**	**162 889 893**	**272 810 410**	**140 213 033**	**147 172 249**	**154 479 101**
11.1	18	Реставрація та розвиток об'єктів культурної спадщини	1. Стратегія розвитку міста Києва до 2027 року, 2. План заходів на 2025-2027 роки з реалізації Стратегії розвитку міста Києва до 2027 року, рішення КМР від 09 жовтня 2025 року №128/10595 3. Міська цільова програма «Охорона та збереження культурної спадщини м.Києва на 2025 - 2027 роки»	61 915 353	2 136 126	49 865 411	19 647 067	20 622 214	21 646 072

№ п/п	Код відомчої класифікації	Галузь (сектор), в т. ч. основні (пріоритетні) напрями публічних інвестицій	Найменування документа стратегічного планування (програмного документа)	Загальний обсяг публічних інвестицій в розрізі галузей (секторів)	2024 рік (звіт)	2025 рік (затверджено)	2026 рік (план)	2027 рік (план)	2028 рік (план)
1	2	3	4	5	6	7	8	9	10
11.2	23	Модернізація та розвиток відкритих громадських просторів	1. Стратегія розвитку міста Києва до 2027 року; 2. План заходів на 2025-2027 роки з реалізації Стратегії розвитку міста Києва до 2027 року, рішення КМР від 09 жовтня 2025 року №128/10595 3. Міська цільова програма «Сприяння розвитку громадянського суспільства у місті Києві на 2025 - 2027 роки»	85 158 006	8 788 632	48 000 000	27 022 460	28 363 669	29 771 877
11.3	10	Модернізація та оновлення матеріально-технічної бази закладів культури відповідно до вимог часу, упровадження сучасних технологій з урахуванням потреб усіх верств населення	1. Стратегія розвитку міста Києва до 2027 року 2. План заходів на 2025-2027 роки з реалізації Стратегії розвитку міста Києва до 2027 року, рішення КМР від 09 жовтня 2025 року №128/105953. Комплексна міська цільова програма «Столична культура:2025-2027 роки.» Рішення Київської міської ради від 04.07.2024 №1652/9618	6 000 000	16 294 349	35 918 447		3 000 000	3 000 000

№ п/п	Код відомчої класифікації	Галузь (сектор), в т. ч. основні (пріоритетні) напрями публічних інвестицій	Найменування документа стратегічного планування (програмного документа)	Загальний обсяг публічних інвестицій в розрізі галузей (секторів)	2024 рік (звіт)	2025 рік (затверджено)	2026 рік (план)	2027 рік (план)	2028 рік (план)
1	2	3	4	5	6	7	8	9	10
11.4	10	Розвиток інфраструктури для надання високоякісних культурних послуг чоловікам та жінкам, зокрема шляхом створення культурних просторів і кластерів, з урахуванням принципів багатофункціональності, поліцентричності та доступності	1. Стратегія розвитку міста Києва до 2027 року 2. Комплексна міська цільова програма «Столична культура:2025-2027 роки.» Рішення Київської міської ради від 04.07.2024 №1652/9618	228 998 637	69 180 100	82 503 494	73 950 000	75 538 819	79 509 818
11.5	10	Забезпечення закладів освіти захисними спорудами цивільного захисту відповідно до чинних стандартів, правил, норм	1. Стратегія розвитку міста Києва до 2027 року 2. Комплексна міська цільова програма «Освіта Києва 2024-2025 роки» Рішення Київської міської ради від 07.12.23 №7508/7549	810 000	3 311 000		810 000		
11.6	10	Створення умов територіальної доступності до закладів освіти (Розвиток мережі закладів освіти)	1. Стратегія розвитку міста Києва до 2027 року 2. Комплексна міська цільова програма «Освіта Києва 2024-2025 роки» Рішення Київської міської ради від 07.12.23 №7508/7549	58 982 387	63 179 686	56 523 058	18 783 506	19 647 547	20 551 334
12		**Охорона здоров'я**	-	**6 042 494 063**	**2 379 218 939**	**2 204 988 768**	**1 917 412 789**	**2 012 580 047**	**2 112 501 227**

№ п/п	Код відомчої класифікації	Галузь (сектор), в т. ч. основні (пріоритетні) напрями публічних інвестицій	Найменування документа стратегічного планування (програмного документа)	Загальний обсяг публічних інвестицій в розрізі галузей (секторів)	2024 рік (звіт)	2025 рік (затверджено)	2026 рік (план)	2027 рік (план)	2028 рік (план)
1	2	3	4	5	6	7	8	9	10
12.1	07	Будівництво, реконструкція та реставрація в закладах охорони здоров'я, що засновані на комунальній власності територіальної громади м. Києва, оновлення та забезпечення їх матеріально технічної бази	1. Стратегія розвитку міста Києва до 2027 року, 2. План заходів на 2025-2027 роки з реалізації Стратегії розвитку міста Києва до 2027 року, рішення КМР від 09 жовтня 2025 року №128/105953. Міська цільова програма «Підтримка та розвиток галузі охорони здоров'я столиці» на 2024 - 2027 роки	335 091 032	46 446 420	141 826 162	217 836 000	106 023 509	11 231 523
12.2	07	Проведення капітальних ремонтів у закладах охорони здоров'я, що засновані на комунальній власності територіальної громади м. Києва	1. Стратегія розвитку міста Києва до 2027 року, 2. План заходів на 2025-2027 роки з реалізації Стратегії розвитку міста Києва до 2027 року, рішення КМР від 09 жовтня 2025 року №128/10595 3. Міська цільова програма «Підтримка та розвиток галузі охорони здоров'я столиці» на 2024 - 2027 роки	3 127 090 519	1 570 596 804	1 214 031 454	1 126 574 703	990 266 877	1 010 248 939
12.3	07	Спеціалізована медична допомога	1.Стратегія розвитку міста Києва до 2027 року. 2. Міська цільова програма «Підтримка та розвиток галузі охорони здоров'я столиці» на 2024 - 2027 роки	2 580 312 512	762 175 715	849 131 152	573 002 086	916 289 661	1 091 020 765
13		**Освіта і наука**	-	**8 089 599 874**	**2 641 589 384**	**5 924 508 820**	**2 567 003 310**	**2 694 411 799**	**2 828 184 765**

№ п/п	Код відомчої класифікації	Галузь (сектор), в т. ч. основні (пріоритетні) напрями публічних інвестицій	Найменування документа стратегічного планування (програмного документа)	Загальний обсяг публічних інвестицій в розрізі галузей (секторів)	2024 рік (звіт)	2025 рік (затверджено)	2026 рік (план)	2027 рік (план)	2028 рік (план)
1	2	3	4	5	6	7	8	9	10
13.1	06	Розвиток і забезпечення функціонування оптимальної інклюзивної мережі закладів освіти зі створенням безпечних умов для учасників освітнього процесу	1. Стратегія розвитку міста Києва до 2027 року, 2. План заходів на 2025-2027 роки з реалізації Стратегії розвитку міста Києва до 2027 року, рішення КМР від 09 жовтня 2025 року №128/10595 3. Комплексна міська цільова програма «Освіта Києва.2024-2025 роки»	8 089 599 874	2 641 589 384	5 924 508 820	2 567 003 310	2 694 411 799	2 828 184 765
Х	**УСЬОГО**	**Х**	**Х**	**57 146 612 000**	**26 320 296 093**	**25 449 586 388**	**18 133 844 000**	**19 033 884 000**	**19 978 884 000**

Додаток 10 до Прогнозу бюджету
міста Києва на 2026-2028 роки

Показники міжбюджетних трансфертів з інших бюджетів

26000000000
(код бюджету)

грн.

Код Класифікації доходу бюджету / код бюджету	Найменування трансферту / найменування бюджету – надавача міжбюджетного трансферту	2024 рік (звіт)	2025 рік (затверджено)	2026 рік (план)	2027 рік (план)	2028 рік (план)
1	2	3	4	5	6	7
	I. Трансферти до загального фонду бюджету					
41021000	Додаткова дотація з державного бюджету місцевим бюджетам на компенсацію втрат доходів місцевих бюджетів внаслідок наданих державою податкових пільг зі сплати земельного податку суб'єктам космічної діяльності та літакобудування	74 938 000	78 297 900	78 297 900	78 297 900	78 297 900
9900000000	Державний бюджет України	74 938 000	78 297 900	78 297 900	78 297 900	78 297 900
41021300	Додаткова дотація з державного бюджету місцевим бюджетам для надання компенсації закладам комунальної форми власності, закладам освіти державної форми власності, що передані на фінансування з місцевих бюджетів, закладам спільної власності територіальних громад області, що перебувають в управлінні обласних рад	3 140 418	308 784			
9900000000	Державний бюджет України	3 140 418	308 784			

Код Класифікації доходу бюджету / код бюджету	Найменування трансферту / найменування бюджету – надавача міжбюджетного трансферту	2024 рік (звіт)	2025 рік (затверджено)	2026 рік (план)	2027 рік (план)	2028 рік (план)
1	2	3	4	5	6	7
41030500	Субвенція з державного бюджету місцевим бюджетам на виплату грошової компенсації за належні для отримання жилі приміщення для внутрішньо переміщених осіб, які захищали незалежність, суверенітет та територіальну цілісність України і брали безпосередню участь в антитерористичній операції, забезпеченні її проведення, перебуваючи безпосередньо в районах антитерористичної операції у період її проведення, у здійсненні заходів із забезпечення національної безпеки і оборони, відсічі і стримування збройної агресії російської федерації у Донецькій та Луганській областях, забезпеченні їх здійснення, перебуваючи безпосередньо в районах та у період здійснення зазначених заходів, та визнані особами з інвалідністю внаслідок війни III групи відповідно до пунктів 11 - 14 частини другої статті 7 або учасниками бойових дій відповідно до пунктів 19 - 21 частини першої статті 6 Закону України «Про статус ветеранів війни, гарантії їх соціального захисту», та які потребують поліпшення житлових умов	1 311 589 738				
9900000000	Державний бюджет України	1 311 589 738				

Код Класифікації доходу бюджету / код бюджету	Найменування трансферту / найменування бюджету – надавача міжбюджетного трансферту	2024 рік (звіт)	2025 рік (затверджено)	2026 рік (план)	2027 рік (план)	2028 рік (план)
1	2	3	4	5	6	7
41030800	Субвенція з державного бюджету місцевим бюджетам на реалізацію публічного інвестиційного проекту із виплати грошової компенсації за належні для отримання жилі приміщення для сімей осіб, визначених пунктами 2–5 частини першої статті 10-1 Закону України «Про статус ветеранів війни, гарантії їх соціального захисту», для осіб з інвалідністю I–II групи, яка настала внаслідок поранення, контузії, каліцтва або захворювання, одержаних під час безпосередньої участі в антитерористичній операції, забезпеченні її проведення, здійсненні заходів із забезпечення національної безпеки і оборони, відсічі і стримування збройної агресії російської федерації у Донецькій та Луганській областях, забезпеченні їх здійснення, у заходах, необхідних для забезпечення оборони України, захисту безпеки населення та інтересів держави у зв'язку з військовою агресією російської федерації проти України, визначених пунктами 11–14 частини другої статті 7 Закону України «Про статус ветеранів війни, гарантії їх соціального захисту», та які потребують поліпшення житлових умов		340 396 626			
9900000000	Державний бюджет України		340 396 626			
41032900	Субвенція з державного бюджету місцевим бюджетам на виконання окремих заходів з реалізації соціального проекту «Активні парки - локації здорової України»	2 317 951	790 560			

Код Класифікації доходу бюджету / код бюджету	Найменування трансферту / найменування бюджету – надавача міжбюджетного трансферту	2024 рік (звіт)	2025 рік (затверджено)	2026 рік (план)	2027 рік (план)	2028 рік (план)
1	2	3	4	5	6	7
9900000000	Державний бюджет України	2 317 951	790 560			
41033000	Субвенція з державного бюджету місцевим бюджетам на здійснення підтримки окремих закладів та заходів у системі охорони здоров'я	76 796 245	68 128 400	106 894 900	97 658 500	104 627 400
9900000000	Державний бюджет України	76 796 245	68 128 400	106 894 900	97 658 500	104 627 400
41033300	Субвенція з державного бюджету місцевим бюджетам на забезпечення харчуванням учнів початкових класів закладів загальної середньої освіти	55 599 817				
9900000000	Державний бюджет України	55 599 817				
41033600	Субвенція з державного бюджету місцевим бюджетам на реалізацію публічного інвестиційного проекту на облаштування безпечних умов у закладах, що надають загальну середню освіту (протипожежний захист), зокрема військових (військово-морських, військово-спортивних) ліцеях, ліцеях із посиленою військово-фізичною підготовкою		318 500			
9900000000	Державний бюджет України		318 500			
41033800	Субвенція з державного бюджету місцевим бюджетам на реалізацію публічного інвестиційного проекту на модернізацію майстерень і лабораторій закладів професійної та фахової передвищої освіти, забезпечення енергоефективності, безпеки та інклюзивності освітнього простору		19 006 830			
9900000000	Державний бюджет України		19 006 830			

Код Класифікації доходу бюджету / код бюджету	Найменування трансферту / найменування бюджету – надавача міжбюджетного трансферту	2024 рік (звіт)	2025 рік (затверджено)	2026 рік (план)	2027 рік (план)	2028 рік (план)
1	2	3	4	5	6	7
41033900	Освітня субвенція з державного бюджету місцевим бюджетам	6 475 149 900	4 285 941 100	7 034 114 000	7 589 545 500	8 144 976 900
9900000000	Державний бюджет України	6 475 149 900	4 285 941 100	7 034 114 000	7 589 545 500	8 144 976 900
41034400	Субвенція з державного бюджету місцевим бюджетам на проектні, будівельно-ремонтні роботи, придбання житла та приміщень для розвитку сімейних та інших форм виховання, наближених до сімейних, підтримку малих групових будинків та забезпечення житлом дітей-сиріт, дітей, позбавлених батьківського піклування, осіб з їх числа	8 517 833	1 830 600	1 982 500	2 074 700	2 184 700
9900000000	Державний бюджет України	8 517 833	1 830 600	1 982 500	2 074 700	2 184 700
41035400	Субвенція з державного бюджету місцевим бюджетам на надання державної підтримки особам з особливими освітніми потребами	18 111 600	20 464 200			
9900000000	Державний бюджет України	18 111 600	20 464 200			
41035600	Субвенція з державного бюджету місцевим бюджетам на створення мережі спеціалізованих служб підтримки осіб, які постраждали від домашнього насильства та/або насильства за ознакою статі	2 157 926				
9900000000	Державний бюджет України	2 157 926				
41035800	Субвенція з державного бюджету місцевим бюджетам на забезпечення діяльності фахівців із супроводу ветеранів війни та демобілізованих осіб та окремі заходи з підтримки осіб, які захищали незалежність, суверенітет та територіальну цілісність України	17 277	5 774 500			

Код Класифікації доходу бюджету / код бюджету	Найменування трансферту / найменування бюджету – надавача міжбюджетного трансферту	2024 рік (звіт)	2025 рік (затверджено)	2026 рік (план)	2027 рік (план)	2028 рік (план)
1	2	3	4	5	6	7
9900000000	Державний бюджет України	17 277	5 774 500			
41036000	Субвенція з державного бюджету місцевим бюджетам на реалізацію публічного інвестиційного проекту на забезпечення якісної, сучасної та доступної загальної середньої освіти «Нова українська школа»		151 682 200			
9900000000	Державний бюджет України		151 682 200			
41036100	Субвенція з державного бюджету місцевим бюджетам на виплату грошової компенсації за належні для отримання жилі приміщення для сімей осіб, визначених пунктами 2 - 5 частини першої статті 10-1 Закону України «Про статус ветеранів війни, гарантії їх соціального захисту», для осіб з інвалідністю I - II групи, яка настала внаслідок поранення, контузії, каліцтва або захворювання, одержаних під час безпосередньої участі в антитерористичній операції, забезпеченні її проведення, здійсненні заходів із забезпечення національної безпеки і оборони, відсічі і стримування збройної агресії російської федерації у Донецькій та Луганській областях, забезпеченні їх здійснення, у заходах, необхідних для забезпечення оборони України, захисту безпеки населення та інтересів держави у зв'язку з військовою агресією російської федерації проти України, визначених пунктами 11 - 14 частини другої статті 7 Закону України «Про статус ветеранів війни, гарантії їх соціального захисту», та які потребують поліпшення житлових умов	601 861 091				

Код Класифікації доходу бюджету / код бюджету	Найменування трансферту / найменування бюджету – надавача міжбюджетного трансферту	2024 рік (звіт)	2025 рік (затверджено)	2026 рік (план)	2027 рік (план)	2028 рік (план)
1	2	3	4	5	6	7
9900000000	Державний бюджет України	601 861 091				
41036300	Субвенція з державного бюджету місцевим бюджетам на здійснення доплат педагогічним працівникам закладів загальної середньої освіти		317 074 000			
9900000000	Державний бюджет України		317 074 000			
41036400	Субвенція з державного бюджету місцевим бюджетам на виплату грошової компенсації за належні для отримання жилі приміщення для сімей учасників бойових дій на території інших держав, визначених у абзаці першому пункту 1 статті 10 Закону України «Про статус ветеранів війни, гарантії їх соціального захисту», для осіб з інвалідністю I - II групи з числа учасників бойових дій на території інших держав, інвалідність яких настала внаслідок поранення, контузії, каліцтва або захворювання, пов'язаних з перебуванням у цих державах, визначених пунктом 7 частини другої статті 7 Закону України «Про статус ветеранів війни, гарантії їх соціального захисту», та які потребують поліпшення житлових умов	93 526 487				
9900000000	Державний бюджет України	93 526 487				
41037200	Субвенція з державного бюджету місцевим бюджетам на забезпечення якісної, сучасної та доступної загальної середньої освіти «Нова українська школа»	74 351 207	8 997 000			
9900000000	Державний бюджет України	74 351 207	8 997 000			

Код Класифікації доходу бюджету / код бюджету	Найменування трансферту / найменування бюджету – надавача міжбюджетного трансферту	2024 рік (звіт)	2025 рік (затверджено)	2026 рік (план)	2027 рік (план)	2028 рік (план)
1	2	3	4	5	6	7
ІІ. Трансферти до спеціального фонду бюджету						
41033300	Субвенція з державного бюджету місцевим бюджетам на забезпечення харчуванням учнів початкових класів закладів загальної середньої освіти	263 260 700				
9900000000	Державний бюджет України	263 260 700				
Х	**РАЗОМ за розділами І, ІІ, у тому числі:**	**9 061 336 190**	**5 299 011 200**	**7 221 289 300**	**7 767 576 600**	**8 330 086 900**
Х	***загальний фонд***	***8 798 075 490***	***5 299 011 200***	***7 221 289 300***	***7 767 576 600***	***8 330 086 900***
Х	***спеціальний фонд***	***263 260 700***				

Додаток 11 до Прогнозу бюджету
міста Києва на 2026-2028 роки

Показники міжбюджетних трансфертів іншим бюджетам

26000000000
(код бюджету)

грн

Код Програмної класифікації видатків та кредитування місцевого бюджету / код бюджету	Код Типової програмної класифікації видатків та кредитування місцевого бюджету	Найменування трансферту / найменування бюджету – отримувача міжбюджетного трансферту	2024 рік (звіт)	2025 рік (затверджено)	2026 рік (план)	2027 рік (план)	2028 рік (план)
1	2	3	4	5	6	7	8
І. Трансферти із загального фонду бюджету							
0119150	***9150***	***Інші дотації з місцевого бюджету***	***10 800 000***	***18 000 000***	***10 000 000***	***10 500 000***	***11 025 000***
0457810000		Бюджет Криворізької міської територіальної громади		8 000 000			
1055000000		Бюджет Козинської селищної територіальної громади Обухівського району Київської області	5 000 000	5 000 000	5 000 000	5 250 000	5 512 500
1056700000		Бюджет Феодосіївської сільської територіальної громади Обухівського району Київської області	5 000 000	5 000 000	5 000 000	5 250 000	5 512 500
1853400000		Бюджет Конотопської міської територіальної громади Сумської області	800 000				
0119770	***9770***	***Інші субвенції з місцевого бюджету***		***14 000 000***			

Код Програмної класифікації видатків та кредитування місцевого бюджету / код бюджету	Код Типової програмної класифікації видатків та кредитування місцевого бюджету	Найменування трансферту / найменування бюджету – отримувача міжбюджетного трансферту	2024 рік (звіт)	2025 рік (затверджено)	2026 рік (план)	2027 рік (план)	2028 рік (план)
1	2	3	4	5	6	7	8
0954200000		Бюджет Бурштинської міської територіальної громади					
1053800000		Бюджет Гірської сільська територіальної громади					
1853400000		Бюджет Конотопської міської територіальної громади Сумської області		14 000 000			
3019800	***9800***	***Субвенція з місцевого бюджету державному бюджету на виконання програм соціально-економічного розвитку регіонів***	***2 045 583 726***	***2 820 755 000***			
9900000000		Державний бюджет України	2 045 583 726	2 820 755 000			
3719820	***9820***	***Субвенція з місцевого бюджету державному бюджету на перерахування коштів в умовах воєнного стану або для здійснення згідно із законом заходів загальної мобілізації та з метою відсічі збройної агресії російської федерації проти України та забезпечення національної безпеки, усунення загрози небезпеки державній незалежності України, її територіальної цілісності***	***52 940 000***	***10 000 000***			
9900000000		Державний бюджет України	52 940 000	10 000 000			

Код Програмної класифікації видатків та кредитування місцевого бюджету / код бюджету	Код Типової програмної класифікації видатків та кредитування місцевого бюджету	Найменування трансферту / найменування бюджету – отримувача міжбюджетного трансферту	2024 рік (звіт)	2025 рік (затверджено)	2026 рік (план)	2027 рік (план)	2028 рік (план)
1	2	3	4	5	6	7	8
II. Трансферти із спеціального фонду бюджету							
0119770	*9770*	***Інші субвенції з місцевого бюджету***	***18 354 375***				
0954200000		Бюджет Бурштинської міської територіальної громади	10 000 000				
1053800000		Бюджет Гірської сільська територіальної громади	8 157 581				
1853400000		Бюджет Конотопської міської територіальної громади Сумської області	196 794				
3019800	9800	Субвенція з місцевого бюджету державному бюджету на виконання програм соціально-економічного розвитку регіонів	3 270 307 486	3 072 000 000			
9900000000		Державний бюджет України	3 270 307 486	3 072 000 000			
X	**X**	**РАЗОМ за розділами I, II, у тому числі:**	**5 397 985 587**	**5 934 755 000**	**10 000 000**	**10 500 000**	**11 025 000**
X	*X*	*загальний фонд*	*2 109 323 726*	*2 862 755 000*	*10 000 000*	*10 500 000*	*11 025 000*
X	*X*	*спеціальний фонд*	*3 288 661 861*	*3 072 000 000*			

Інформація про виконання бюджету міста Києва за 9 місяців 2025 року

Виконання дохідної частини бюджету міста Києва

До бюджету міста Києва за 9 місяців 2025 року надійшло 79 657 660,0 тис. грн податків, зборів та інших платежів (104,8% до плану січня-вересня), у тому числі – до загального фонду 70 798 945,9 тис. грн (105,9 % до плану), до спеціального фонду – 2 701 128,8 тис. грн (87,4% до плану). У загальному обсязі надходжень офіційні трансферти (субвенції, дотації та гранти) становили 6 157 585,3 тис. грн, їх питома вага у структурі надходжень – 7,7%.

Доходи бюджету міста Києва за 9 місяців 2024-2025 роки (млн грн)

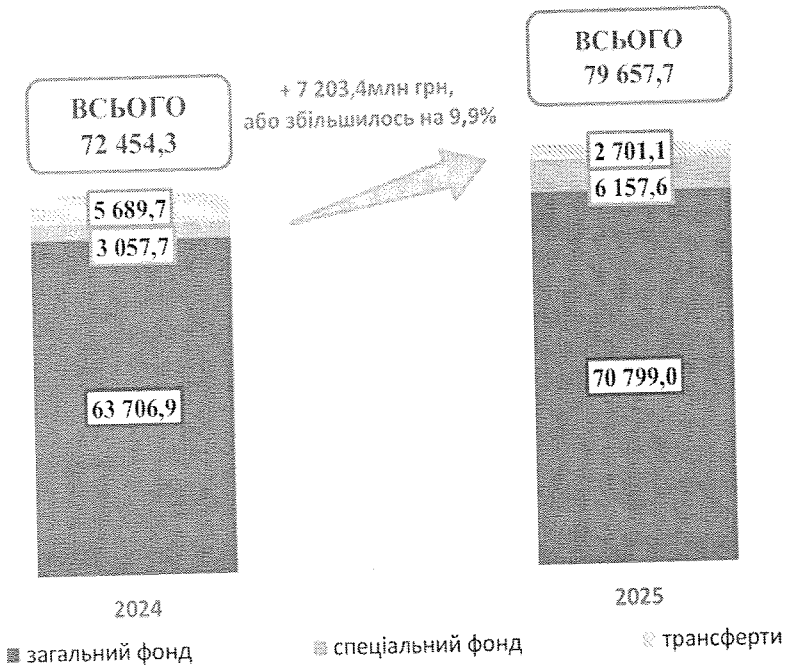

Доходи загального фонду бюджету міста Києва

Податок на доходи фізичних осіб

Базовим джерелом наповнення загального фонду бюджету міста Києва за 9 місяців 2025 року є податок на доходи фізичних осіб, питома вага якого в структурі доходів загального фонду бюджету міста Києва складає – 48,2%.

Надходження цього податку за січень-вересень 2025 року становили 34 102 088,8 тис. грн, або 111,2% до плану та збільшилися на 14,9% порівняно до надходжень цього податку за відповідний період 2024 року (+4 419 314,6 тис. грн).

Цьому сприяло: збільшення чисельності працюючих та приріст середньої заробітної плати; збільшення податку з доходів фізичних осіб із доходів платника у вигляді заробітної плати (+ 3 892 899,5 тис. грн, зростання до 9 місяців 2024 року – 16,4%); надходження податку на доходи фізичних осіб із доходів спеціалістів резидента Дія Сіті за 9 місяців 2025 року збільшились у 1,8 разів (+519 030,6 тис. грн) проти січня-вересня 2024 року; зростання надходжень податку з доходів фізичних осіб за результатами річного

декларування (+70 981,0 тис. грн, зростання до 9 місяців 2024 року – 4,2%); за січень-вересень відбулось уповільнення зростання надходжень із доходів платників податків інших, ніж заробітна плата до 1,2% (+ 63 815,7 тис. грн), а до січня-вересня 2024 року становило – 14,1%.

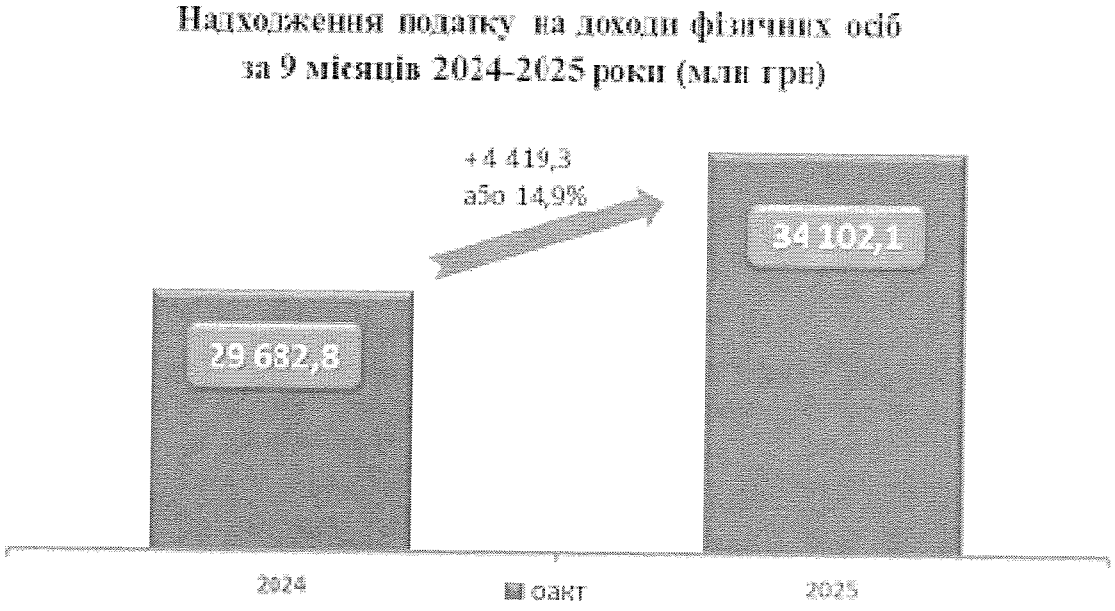

Податок на прибуток

До бюджету міста Києва у звітному періоді податку на прибуток підприємств надійшло – 13 149 515,3 тис. грн, що становить 82,4% до планового показника 9 місяців 2025 року (- 2 807 524,4 тис. грн).

Зменшення відбулося за рахунок прийняття 20 серпня 2025 року Верховною Радою України Закон України «Про внесення змін до Закону України «Про Державний бюджет України на 2025 рік», відповідно до якого 10 %податку на прибуток підприємств, які повинні зараховуватися до бюджету міста Києва, з 01 серпня 2025 року по 31 грудня 2025 року в повному обсязі зараховуються до загального фонду Державного бюджету України.

Станом на 01 жовтня 2025 року року такі зарахування становили 1 882 027,7 тис. грн.

До бюджету міста Києва за січень-вересень 2025 року податку на прибуток від підприємств комунальної власності надійшло – 2 405 573,9 тис. грн, що становить 104,8% та на 2 144 976,6 тис. грн більше ніж за січень-вересень 2024 року (за рахунок сплати податку на прибуток за підсумками річного декларування за 2024 рік та 1 квартал 2025 року: КП »Київтеплоенерго» – 2 130 000 тис. грн, КП «Київський метрополітен» – 90 318,4 тис. грн.).

Місцеві податки і збори

Другим джерелом за обсягом надходжень до загального фонду бюджету міста Києва за 9 місяців 2025 року є місцеві податки і збори (26,2%).

Надходження місцевих податків і зборів за звітний період становить 18 538 049,6 тис. грн, або 114,0% до планових показників. Це на

2 170 726,5 тис. грн більше, ніж у січні-вересні 2024 року, за рахунок збільшення надходжень єдиного податку та плати за землю.

Структура місцевих податків і зборів за 9 місяців 2025 року склала: єдиний податок – 63,5%, орендна плата за землю та земельний податок – 25,8%, податок на нерухоме майно, відмінне від земельної ділянки – 10,1%, транспортний податок, туристичний збір, інші збори (разом) – 0,6%, що відповідає структурі 2024 року.

Податок на нерухоме майно, відмінне від земельної ділянки

Надходження податку на нерухоме майно, відмінне від земельної ділянки, становлять 1 870 563,4 тис. грн, або 121,1% до показників січня-вересня 2025 року (+325 741,8 тис. грн). Порівняно із відповідним періодом 2024 року надходження збільшились на 559 829,3 тис. грн за рахунок податку на нерухоме майно, сплачене фізичними особами. На збільшення надходжень вплинуло підвищення розміру мінімальної зарплати на 01 січня податкового року для розрахунку сплати податку за 1 кв. м, як для юридичних так і для фізичних осіб.

Земельний податок та орендна плата за землю

Орендної плати за землю та земельного податку надійшло 4 791 760,5 тис. грн, або 123,1% до показників 9 місяців 2025 року (+898 739,5 тис. грн), та більше аналогічних надходжень 2024 року на 728 209,4 тис. грн.

Виконання показників 9 місяців 2025 року забезпечено за надходженнями: земельного податку – 1 481 694,9 тис. грн (115,6%); орендної плати – 3 310 065,6 тис. грн (126,7%) (у тому числі за рахунок проведення роботи по погашенню податкового боргу та переукладення договорів оренди земельних ділянок).

Єдиний податок

Протягом січня-вересня 2025 року до загального фонду бюджету міста Києва надійшло єдиного податку – 11 773 468,7 тис. грн, що становить 109,6%. Це більше на 869 448,8 тис. грн, ніж за 9 місяців 2024 року.

На надходження єдиного податку за 9 місяців 2025 року позначилося підвищення мінімальної заробітної плати (з 7 100 грн. до 8 000 грн), прожиткового мінімуму для працездатних осіб на рівні – 3 028 грн та збільшення чисельності юридичних осіб платників податку.

Так, для платників I групи єдиний податок – 302,8 грн на місяць (не більше 10% прожиткового мінімуму для працездатних осіб станом на 01 січня 2025 року); для II групи, єдиний податок – 1600,0 грн на місяць (20% мінімальної заробітної плати станом на 01 січня 2025 року).

За даними органів Державної податкової служби у м. Києві кількість осіб – платників єдиного податку станом на 01 жовтня 2025 року становить 253 062 особи, з них фізичних осіб 212 049 осіб, юридичних – 41 013 осіб. Платники III групи становили – 182 453 особи. Порівняно із 01 липня 2025 року

зростання відбулось за рахунок платників податків фізичних осіб на 101,7% та III групи юридичних осіб – 101,4%.

Транспортний податок, туристичній збір

Виконання транспортного податку за 9 місяців 2025 року становить 116,6%, надійшло 49 456,0 тис. грн, в тому числі з юридичних осіб – 25 206,0 тис. грн (114,2%) та з фізичних осіб – 24 250,0 тис. грн (119,3%).

На обсяги надходжень транспортного податку вплинуло зростання середньоринкової вартості транспортного засобу відповідно до мінімальної заробітної плати 3 000 000 грн (8 000 грн х 375), у 2024 році – 2 662 500 грн (7 100 грн х 375), що сплачували фізичні та юридичні особи, власники нових авто (до 5 років включно), кількості транспортних засобів, згідно з переліком моделей легкових автомобілів, опублікованих на сайті Міністерства економіки України. На 2025 рік таким переліком визначено 354 моделі транспортних засобів.

За даними Державного агентства розвиту туризму за 9 місяців 2025 року місто Київ продовжує утримувати 1 місце за сумою надходжень від туристичного збору серед міст та областей. За звітній період надходження туристичного збору становили – 52 801,1 тис. грн, або 139,9% до плану січня-вересня 2025 року (+15 064,0 тис. грн). Це 17 163,1 тис. грн, або 48,2% більше, ніж за аналогічний період 2024 року (35 638,0 тис. грн). Тенденція зростання туристичного збору в Україні – 36,0% (за інформацією Державного агентства розвиту туризму за підсумками 9 місяців 2025 року).

По місту Києву найбільшу частку в надходженнях туристичного збору забезпечують представники готельної галузі – 81,9% (більше 43,2 млн грн), що у 2 рази більше аналогічного періоду 2024 року (близько 29,2 млн грн). Для порівняння по Україні такий показник становить – 53,0%, сума надходжень туристичного збору від представників готельного бізнесу зросла на 39%.

Це свідчить про відновлення внутрішнього туризму, адаптації ринку до нових безпекових та логістичних умов, зростання туристичного попиту.

Інші податкові надходження

Надходження рентної плати та плати за використання інших природних ресурсів склали 52 665,0 тис. грн, що становить 132,8% до плану січня-вересня 2025 року.

Рентної плати за спеціальне використання води надійшло 39 564,6 тис. грн, або 124,7% до плану січня-вересня 2025 року та на 11 134,9 тис. грн менше аналогічного періоду 2024 року (за рахунок сплати «АК»Київводоканал» у 2024 році коштів за минулі періоди в сумі 7 135,2 тис. грн).

За 9 місяців 2025 року рентної плати за користування надрами надійшло: загальнодержавного значення – 5 271,7 тис. грн, або 150,1% та місцевого значення – 6 207,6 тис. грн, або 147,8%.

Акцизний податок

За січень-вересень 2025 року надходження акцизного податку становлять 3 977 788,0 тис. грн, або 122,0% до планових показників, та на 1 077 058,7 тис. грн більше аналогічних надходжень 2024 року в тому числі:

акцизного податку з виробленого в Україні пального – 158 067,4 тис. грн, або 118,7% до запланованого показника та на 52 070,2 тис. грн більше відповідного періоду 2024року;

акцизного податку з ввезеного на митну територію України пального – 1 132 730,2 тис. грн, або 168,1% до плану, що на 459 802,1 тис. грн більше відповідного періоду 2024 року;

акцизного податку з реалізації суб'єктами господарювання роздрібної торгівлі підакцизними товарами – 1 226 078,0 тис. грн, що становить 106,7% до планового показника та на 146 236,4 тис. грн. більше січня-вересня 2024 року (за рахунок активізації ресторанного та розважального бізнесу, підвищення контролю з боку органів державної податкової служби за продажами, зростання не лише середнього чеку, а й кількості покупок);

акцизного податку з роздрібної торгівлі тютюновими виробами – 1 460 912,4 тис. грн, що становить 111,8% до плану 2025 року та на 418 950,0 тис. грн. більше надходжень 9 місяців 2024 року.

У 2025 році відбулися певні зміни в оподаткуванні щодо деяких підакцизних товарів, запроваджено поетапний план підвищення акцизних ставок відповідно до Закону України від 18 липня 2024 року №3878 «Про внесення змін до Податкового кодексу України щодо імплементації положень актів права Європейського Союзу щодо акцизного податку».

Зокрема, з 01 січня 2025 року набули чинності нові ставки акцизного податку на пальне, встановлені законом України № 3878. Ці зміни спрямовані на поступове наближення ставок акцизного податку до мінімального рівня, встановленого в Європейському Союзі.

Підвищилися ставки акцизного податку на тютюнові вироби, у 2025 році ставка акцизу зросте на 23%, з 2026 до 2028 року – по +5%. Така дія спрямована на досягнення мінімального акцизного податкового зобов'язання, встановленого Директивою Європейського Союзу (№ 2011/64/EU) щодо досягнення розміру в 90 євро за кожні 1000 штук сигарет.

Крім того, з 25 березня 2025 року набув чинності Закон України від 04 грудня 2024 року № 4115 «Про внесення змін до Податкового кодексу України та інших законів України щодо перегляду ставок акцизного податку на тютюнові вироби», у зв'язку з чим ставки акцизного податку на тютюнові вироби, тютюн та промислові замінники тютюну та рідини, що використовуються в електронних сигаретах, починаючи з 25 березня 2025 року встановлюються в євро.

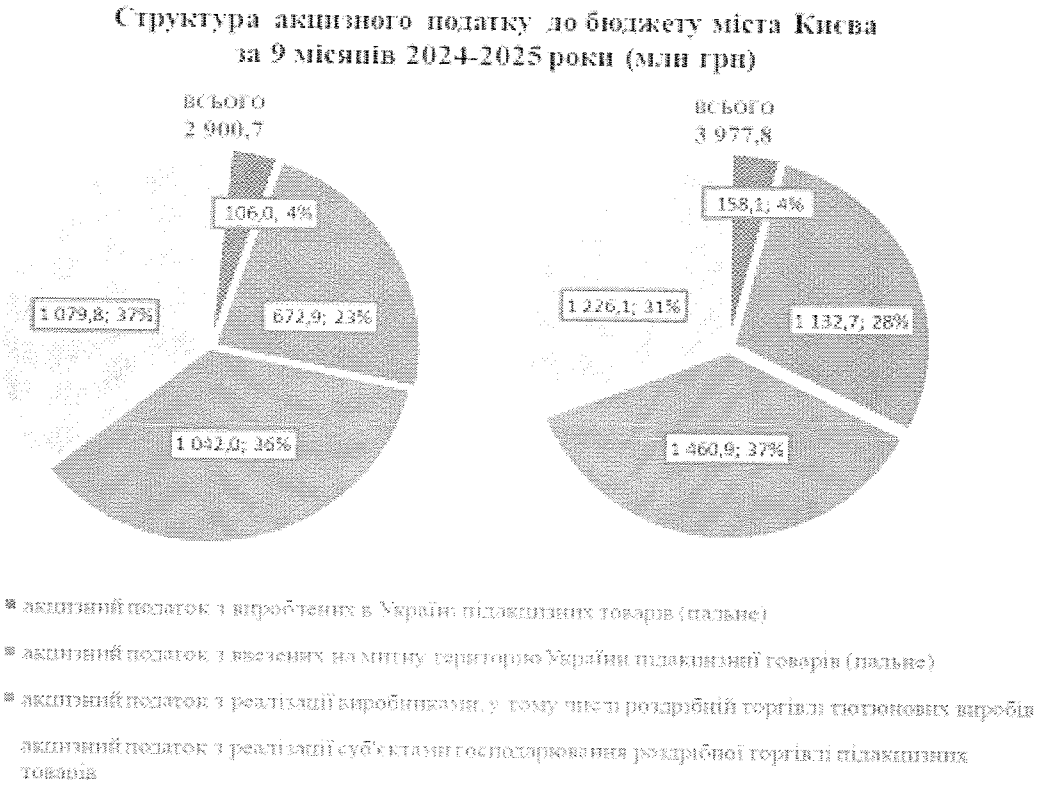

Неподаткові надходження

Неподаткові надходження в сукупній сумі надходжень до загального фонду (без урахування субвенцій та дотацій з державного бюджету) складають 1,4%.

За січень-вересень 2025 року надійшло неподаткових надходжень 978 455,8 тис. грн, що становить 145,8% до планових показників та на 438 579,3 тис. грн. менше, ніж за січень-вересень 2024 року, переважно за рахунок повернення до бюджету міста Києва фінансування минулих років.

Відповідно до пунктів 37^{-2}, 38^{-1} та 43^{-2} статті 64 Бюджетного кодексу України до бюджетів місцевого самоврядування зараховуються: 10 відсотків надходжень від адміністративних штрафів за адміністративні правопорушення у сфері забезпечення безпеки дорожнього руху, зафіксовані в автоматичному режимі, що зараховуються за місцем фіксації правопорушення за допомогою відповідних технічних засобів - приладів контролю (станом на 01.10.2025 надійшло – 13 587,6 тис. грн) та 50 відсотків плати за ліцензії на провадження діяльності з організації та проведення азартних ігор у гральних закладах казино і за ліцензії на провадження діяльності з організації та проведення азартних ігор у залах гральних автоматів, що зараховуються до бюджетів місцевого самоврядування за місцезнаходженням відповідного закладу (за 9 місяців 2025 року сума таких коштів становить – 2 505,0 тис. грн).

Адміністративних штрафів та інших санкцій за січень-вересень 2025 року надійшло – 189 341,9 тис. грн, в тому числі 106 226,3 тис. грн штрафні санкції за порушення паркування.

Плати за надання адміністративних послуг надійшло – 460 326,8 тис. грн, що становить 109,3% до планових показників 9 місяців 2025 року. Порівняно із відповідним періодом 2024 року зменшились надходження плати від надання інших адміністративних послуг на 42 712,7 тис. грн. та збільшились надходження за ліцензії на право роздрібної та оптової торгівлі алкогольними напоями та тютюновими виробами на 35 493,6 тис. грн.

Плати за оренду майнових комплексів та іншого майна, що у комунальній власності, надійшло – 58 500,0 тис. грн, що становить 125,1% до планових показників січня-вересня 2025 року (+11 735,7 тис. грн) та більше надходжень 9 місяців 2024 року (+20 536,0 тис. грн).

Відповідно до змін, внесених рішенням Київської міської ради «Про особливості нарахування орендної плати за договорами оренди суб'єктами господарювання під час дії воєнного стану в Україні та внесенням змін до деяких рішень Київської міської ради» від 30.01.2025 №21/10488, встановлено, що розмір орендної плати за користування комунальним майном територіальної громади міста Києва з 01 березня до 31 грудня 2025 року становить 50% від визначеної в договорах. Це сприяло збільшенню надходжень до бюджету міста Києва та зменшенню фінансового навантаження на балансоутримувачів.

За 9 місяців 2025 року надійшло державного мита – 40 337,4 тис. грн, або 113,6% до запланованих показників (+4 830,3 тис. грн), та більше на 3 508,5 тис. грн надходжень січня-вересня 2024 року.

Збільшилися надходження державного мита за рахунок надходжень мита, що сплачується за місцем розгляду та оформлення документів на спадщину і дарування на 2 554,6 тис. грн, або 102,1%, надходження державного мита за дії, пов'язані з одержанням: патентів на об'єкти права інтелектуальної власності на 1 587,1 тис. грн, або 108,5% та у 2,7 разів зменшились надходження державного мита за видачу і оформленням закордонних паспортів (посвідок), паспортів громадян України (- 697,7 тис. грн.).

За січень-вересень 2025 року інші надходження становили – 192 979,5 тис. грн, з них: безпідставно збережених коштів за користування земельними ділянками без правовстановлюючих документів 115 479,8 тис. грн.

Порівняно з аналогічним періодом 2024 року інші надходження зменшились на 690 586,7 тис. грн. за рахунок повернення до бюджету міста Києва у 2024 році невикористаних коштів на придбання матеріалів на будівництво Подільського мостового переходу через р. Дніпро комунальним підприємством «Дирекція будівництва шляхово-транспортних споруд м. Києва» в сумі – 771 306,2 тис. грн, та повернення фінансування минулих років КП »Київтеплоенерго» – 23 089,8 тис. грн.

Надходження доходів від операцій з капіталом склали 383,3 тис. грн, з них 378,7 тис. грн – надходження коштів від реалізації безхазяйного майна.

Доходи спеціального фонду бюджету міста Києва

За 9 місяців 2025 року до спеціального фонду бюджету міста Києва надійшло 3 035 148,5 тис. грн у тому числі офіційні трансферти (гранти, що надійшли до місцевих бюджетів) – 334 019,8 тис. гривень.

Виконання доходів спеціального фонду бюджету міста Києва (без врахування субвенцій та грантів) становить 87,4% до плану січня-вересня 2025 року, надійшло 2 701 128,8 тис. грн, що на 356 565,1 тис. грн менше, ніж за 9 місяців 2024 року.

Структура доходів спеціального фонду бюджету міста Києва за 9 місяців 2024-2025 роки (млн грн)

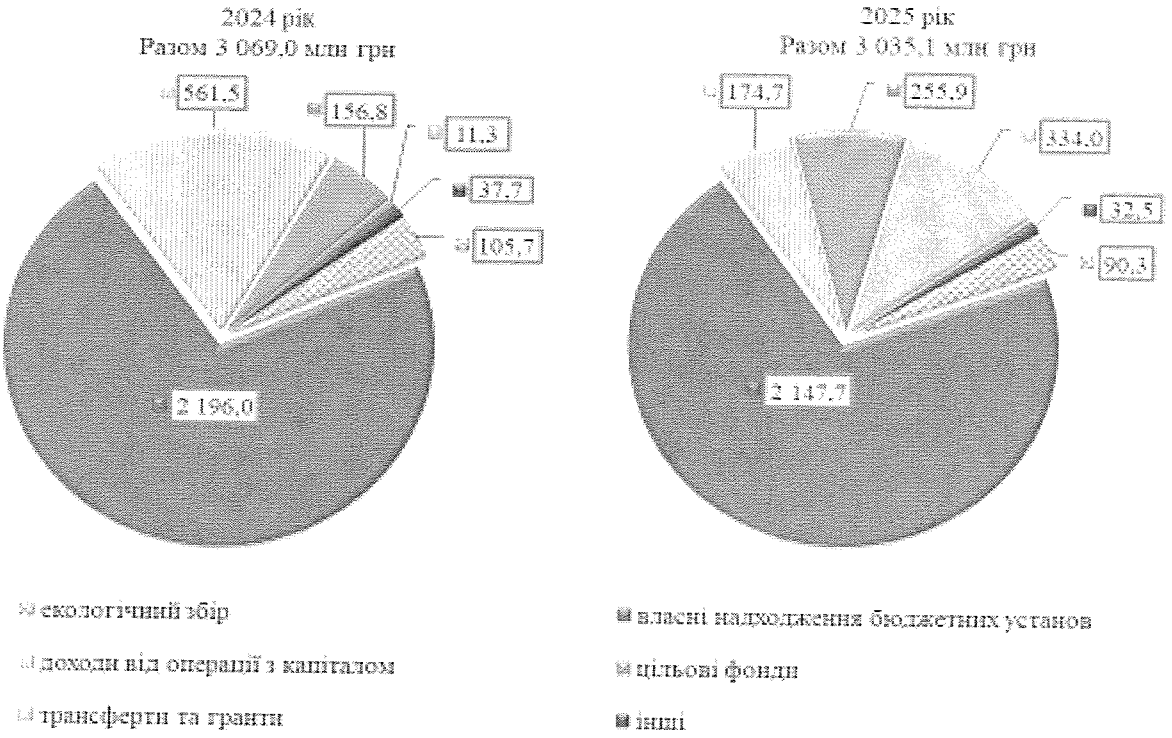

Екологічного податку надійшло 90 331,5 тис. грн, що становить 134,8% до показників за 9 місяців 2025 року та на 15 379,0 тис. грн менше надходжень аналогічного періоду 2024 року (за рахунок сплати у 2024 році коштів в сумі 15 645,5 тис. грн. за 2023 рік найбільшими платниками: ТОВ »Євро-Реконструкція» – 9 260,1 тис. грн; «АК» Київводоканал» – 4 595,1 тис. грн; ПрАТ «Київспецтранс» – 1 790,3 тис. грн).

В обсязі дохідних джерел спеціального фонду бюджету міста Києва власні надходження бюджетних установ становлять 79,5%.

За січень-вересень 2025 року власних надходження бюджетних установ надійшло 2 147 686,3 тис. грн.

Порівняно із аналогічним періодом 2024 року за 9 місяців 2025 року збільшились надходження від плати за послуги, що надаються бюджетними установами на 111,4% (+155 205,9 тис. грн.) та зменшились інші джерела власних надходжень бюджетних установ на 24,5% (-204 544,1 тис. грн),

переважно за рахунок зменшення надходжень благодійних внесків, грантів і дарунків майже удвічі (-371 876,0 тис. грн).

За 9 місяців 2025 року до спеціального фонду бюджету надійшло доходів від операцій з капіталом – 174 700,7 тис. грн, або 67,0% та на 386 800,3 тис. грн менше ніж за січень-вересень 2024 року.

За січень-вересень 2025 року надійшло коштів від продажу землі – 116 987,4 тис. грн, або 67,0% доходів від операцій з капіталом. За 9 місяців 2025 року за договорами купівлі-продажу земельних ділянок надходження від продажу земельних ділянок несільськогосподарського призначення склали: 46,9% від компанії «Епіцентр» в сумі – 54 832,6 тис. грн; 19,6% від ТОВ »Нексус-ПРО» – 22 965,1 тис. грн; 19,4% ФФ »Дарниця» – 22 682,7 тис. грн; 4,5% від ТОВ «Академія» – 5 299,4 тис. грн та інші (9,6%).

Надходження коштів від відчуження майна, що перебуває у комунальній власності, становлять – 57 713,3,8 тис. грн, або 33,0% доходів від операцій з капіталом, та на 185 211,3 тис. грн менше ніж за січень-вересень 2024 року (за рахунок сплати у 2024 році коштів в сумі 150 000,3 тис. грн ТОВ «Поділ Естейт менеджмент» за договором від 06.02.2024 №8/24.).

За 9 місяців 2025 року надходження цільових фондів склали 255 916,4 тис. грн, або 111,1% до планових показників.

Надходження цільових фондів збільшилися на 99 088,3 тис. грн, порівняно з січнем-вереснем 2024 року, переважно від плати за право тимчасового використання місць для розташування об'єктів зовнішньої реклами (+50 194,1 тис. грн), коштів від плати за паркування транспортних засобів (+30 201,5 тис. грн), коштів, що надходять відповідно до умов інвестиційних умов і аукціонів (+23 480,3 тис. грн).

На збільшення надходжень цільового фонду вплинули зміни, внесені рішенням Київської міської ради від 14 грудня 2023 року № 7531/7572 «Про бюджет міста Києва на 2024 рік», щодо зупинення пунктів рішення Київської міської ради від 30 березня 2022 року № 4551/4592 «Про деякі питання комплексної підтримки суб'єктів господарювання міста Києва під час дії воєнного стану в Україні».

Виконання видаткової частини бюджету міста Києва

Бюджет міста Києва за видатками затверджено на 2025 рік у сумі 112 795 023,0 тис. грн, в тому числі по загальному фонду 74 594 794,4 тис. грн та спеціальному фонду – 38 200 228,6 тис. грн. Виконання бюджету міста Києва за 9 місяців 2025 року становить 62 838 117,2 тис. грн, або 55,7% річного планового показника, в тому числі по загальному фонду – 48 993 307,2 тис. грн, або 65,7%, та спеціальному фонду – 13 844 810,0 тис. грн, або 36,2%.

тис. грн.

Видатки	План на 2024 рік	Виконано станом на 01.10.2024	виконання, %	План на 2025 рік	Виконано станом на 01.10.2025	виконання, %
Бюджет міста Києва, у т. ч.:	100 868 885,9	50 380 315,7	49,9	112 795 023,0	*62 838 117,2*	55,7
загальний фонд	*60 878 838,0*	*38 235 370,7*	62,8	*74 594 794,4*	*48 993 307,2*	*65,7*
спеціальний фонд	*39 990 047,9*	*12 144 945,0*	*30,4*	*38 200 228,6*	*13 844 810,0*	36,2
Бюджет міста Києва (без урахування міжбюджетних трансфертів), у т. ч.:	97 047 001,1	46 993 136,2	48,4	107 527 313,9	57 042 396,8	53,0
загальний фонд	*59 858 147,7*	*36 946 749,3*	*61,7*	*72 398 985,3*	*46 265 141,1*	*63,9*
спеціальний фонд	*37 188 853,4*	*10 046 386,9*	*27,0*	*35 128 328,6*	10 777 255,7	*30,7*
Міжбюджетні трансферти, у т. ч.,	4 441 365,0	3 254 605,6	73,3	5 934 755,0	5 924 745,5	99,8
дотації	10 000,0	10 000,0	100,0	18 000,0	18 000,0	100,0
Кредитування всього.	-619 480,2	132 573,9	-21,4	-667 045,9	-129 025,1	19,3

Як свідчать дані таблиці, рівень виконання видатків бюджету міста Києва збільшився на 5,8 в. п. порівняно з аналогічним показником 2024 року. Видатки загального фонду упродовж аналізованого періоду виконані на рівні, що більше на 2,9 в. п. показника 2024 року, а спеціального фонду – більше на 5,9 в. п.

Видатки бюджету міста Києва без урахування міжбюджетних трансфертів за 9 місяців 2025 року склали 57 042 396,8 тис. грн, що більше показника 2024 року на 10 049 260,6 тис. грн, або на 21,4 %. Рівень виконання річного плану становив 53,0 %, що на 4,6 в. п. більше ніж за 9 місяців 2024 року.

Із загального фонду бюджету міста Києва за 9 місяців 2025 року було профінансовано 46 265 141,1 тис. грн, або на 25,2% більше відповідного показника 2024 року, і становить 63,9% річних планових призначень, що на 2,2 в.п. більше ніж за 9 місяців 2024 року.

Із спеціального фонду бюджету міста Києва за 9 місяців 2025 року було профінансовано 10 777 255,7 тис. грн, або на 7,3% більше відповідного показника 2024 року і становить 30,7 % річних планових призначень, що на 3,7 в.п. більше ніж за 9 місяців 2024 року.

Видатки бюджету міста Києва
за 9 місяців 2024-2025 роки (млн грн)

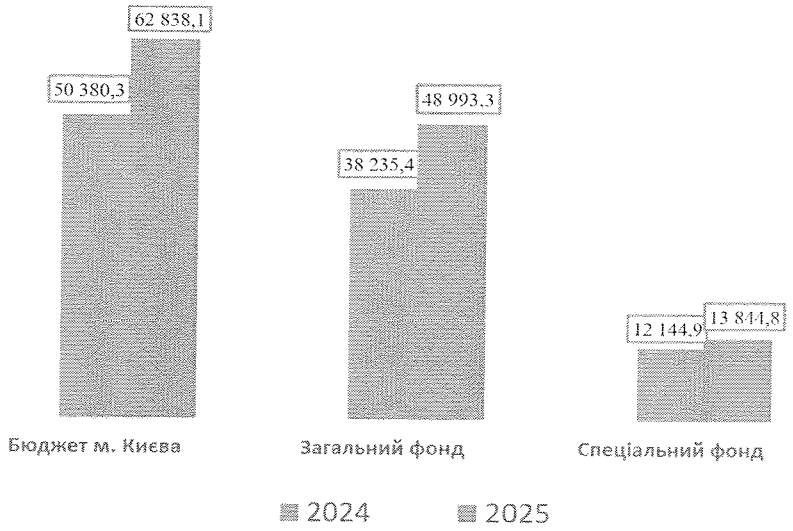

Видатки бюджету міста Києва
за 9 місяців 2024-2025 роки (млн грн)

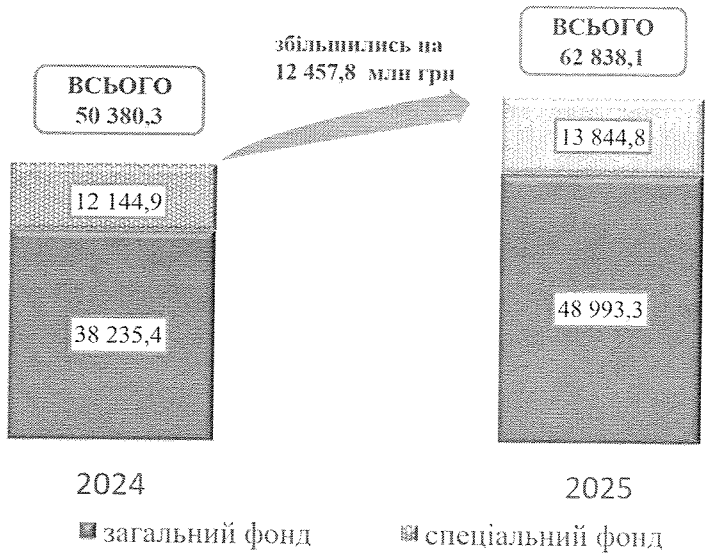

Більшість видатків бюджету традиційно спрямовується на соціально-культурну сферу (освіта, охорона здоров'я, соціальний захист і соціальне забезпечення, культура та мистецтво, фізична культура і спорт). У звітному періоді сукупна частка цих видатків у структурі видатків бюджету складала 57,2%, що на 6 220 292,0 тис. грн більше рівня 2024 року.

Видатки бюджету міста Києва за галузевою структурою за 9 місяців 2024-2025 роки (млн грн)

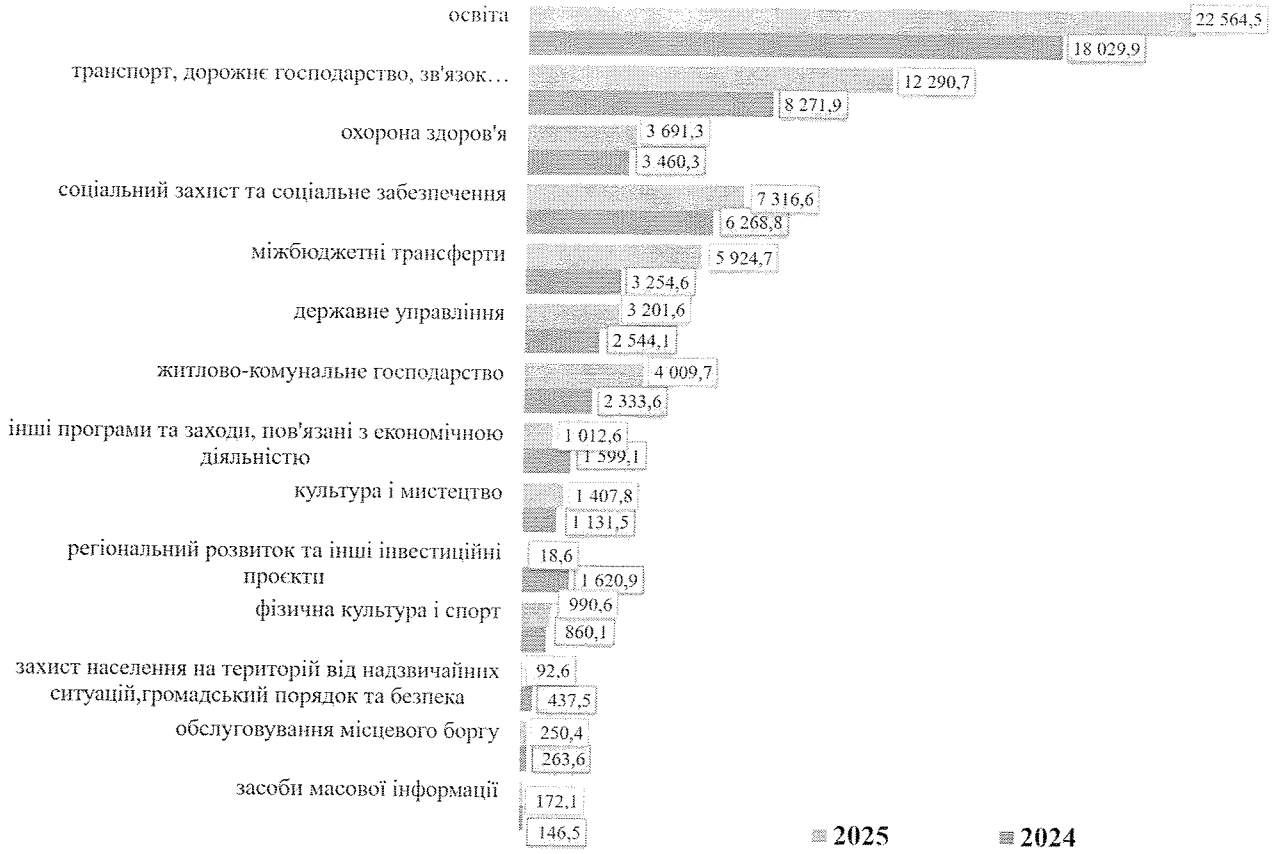

Найбільше зростання видатків у номінальному виразі відбулося у сферах:

Освіта - на 4 534 656,8 тис. грн, або на 25,2%;

Транспорт, дорожнє господарство – 3 971 202,1 тис. грн, або на 56,1%;

Міжбюджетні трансферти – на 2 670 139,6 тис. грн, або на 82,0%.

Соціальний захист та соціальне забезпечення – на 1 047 829,1 тис. грн, або на 16,7%;

Державне управління – на 657 470,2 тис. грн, або на 25,8%;

Культура і мистецтво – на 276 340,9 тис. грн, або на 24,4%;

Охорона здоров'я – на 230 975,9 тис. грн, або на 6,7%.

Структура видатків бюджету міста Києва за 9 місяців 2025 / 2024 років за програмною класифікацією

тис. грн

Найменування показника	2024 рік			2025 рік			Відхилення 2025 до 2024, +/-
	План на рік	Виконано станом за 9 місяців	частка,%	План на рік	Виконано станом за 9 місяців	частка,%	
Державне управління	3 998 464,5	2 544 091,0	5,0	5 003 824,1	3 201 561,2	5,1	657 470,2
Освіта	29 519 912,6	18 029 887,9	35,8	37 862 536,9	22 564 544,7	35,9	4 534 656,8
Охорона здоров'я	7 294 765,0	3 460 309,9	6,9	7 445 295,4	3 691 285,8	5,9	230 975,9

Найменування показника	2024 рік			2025 рік			Відхилення 2025 до 2024, +/-
	План на рік	Виконано станом за 9 місяців	частка,%	План на рік	Виконано станом за 9 місяців	частка,%	
Соціальний захист та соціальне забезпечення	9 973 522,4	6 268 758,3	12,4	11 688 682,5	7 316 587,4	11,6	1 047 829,1
Культура і мистецтво	1 729 290,5	1 131 506,3	2,2	2 211 708,0	1 407 847,2	2,2	276 340,9
Фізична культура і спорт	1 520 302,1	860 072,6	1,7	1 782 859,5	990 561,9	1,6	130 489,3
Житлово-комунальне господарство	5 656 266,7	2 333 622,1	4,6	11 070 773,8	4 009 684,8	6,4	1 676 062,7
Сільське і лісове господарство, рибне господарство	1 203,3			84,4			0,0
Регіональний розвиток та інші інвестиційні проекти	7 185 255,8	1 620 886,8	3,2	90 871,2	18 636,2	0,0	-1 602 250,6
Транспорт, дорожнє господарство	20 328 417,1	7 081 576,2	14,1	21 477 588,3	11 052 778,3	17,6	3 971 202,1
Зв'язок, телекомунікації та інформатика	2 426 376,6	1 190 341,2	2,4	2 769 788,0	1 237 940,9	2,0	47 599,7
Інші програми та заходи, пов'язані з економічною діяльністю	5 043 695,4	1 599 148,8	3,2	3 171 054,7	1 012 550,3	1,6	-586 598,5
Реалізація програм допомоги і грантів Європейського Союзу, урядів іноземних держав, міжнародних організацій, донорських установ	21 495,9			250 000,0			
Захист населення та територій від надзвичайних ситуацій	291 525,8	104 303,2	0,2	209 598,1	92 608,8	0,1	-11 694,4
Громадський порядок та безпека	391 499,0	333 199,8	0,7			0,0	-333 199,8
Охорона навколишнього природного середовища	192 629,9	23 511,6	0,0	261 595,6	17 755,8	0,0	-5 755,8

Найменування показника	2024 рік			2025 рік			Відхилення 2025 до 2024, +/-
	План на рік	Виконано станом за 9 місяців	частка,%	План на рік	Виконано станом за 9 місяців	частка,%	
Засоби масової інформації	229 883,9	146 457,6	0,3	272 037,6	172 087,0	0,3	25 629,4
Обслуговування місцевого боргу	565 936,4	263 641,9	0,5	751 177,3	250 398,6	0,4	-13 243,3
Резервний фонд	676 558,2	1 821,0	0,0	1 207 838,5	5 567,9	0,0	3 746,9
Разом видатків	**97 047 001,1**	**46 993 136,2**	**93,3**	**107 527 313,9**	**57 042 396,8**	**90,8**	**10 049 260,6**
Міжбюджетні трансферти	4 441 365,0	3 254 605,6	6,5	5 934 755,0	5 924 745,5	9,4	2 670 139,9
Кредитування місцевих бюджетів	-619 480,2	132 573,9	0,3	-667 045,9	-129 025,1	-0,2	-261 599,0
Всього видатків	**100 868 885,9**	**50 380 315,7**	**100,0**	**112 795 023,0**	**62 838 117,2**	**100,0**	**12 457 801,5**

Найвищі показники виконання річного плану за 9 місяців 2025 року за видатками склалися у сферах:

Міжбюджетні трансферти (99,8%); Державне управління (64,0%); Культура і мистецтво (63,7%); Засоби масової інформації (63,3%); Соціальний захист та соціальне забезпечення (62,6%); Освіта (59,6%); Фізична культура і спорт (55,6%); Транспорт, дорожнє господарство (51,5%); Охорона здоров'я (49,6%); Житлово-комунальне господарство (36,2%).

Структура видатків бюджету міста Києва за 9 місяців 2025/2024 років за кодами економічної класифікації

тис. грн

Найменування показника	Код економічної класифікації	План на 2024 рік	Виконано за 9 місяців 2024 року	виконання, %	План на 2025 рік	Виконано за 9 місяців 2025 року	виконання, %	Відхилення 2025 до 2024, +/-
Поточні видатки	2000	64 286 417,8	39 459 150,9	61,4	77 894 754,2	50 929 621,4	65,4	11 470 470,5
Оплата праці і нарахування на заробітну плату	2100	24 241 134,2	17 152 253,8	70,8	28 530 766,3	20 901 891,7	73,3	3 749 637,9
Заробітна плата	2111	19 870 630,3	14 073 224,0	70,8	23 386 120,9	17 158 275,4	73,4	3 085 051,4
Нарахування на оплату праці	2120	4 370 503,9	3 079 029,8	70,5	5 144 645,4	3 743 616,3	72,8	664 586,5
Предмети, матеріали, обладнання та інвентар	2210	1 096 590,4	391 265,8	35,7	987 338,2	431 200,1	43,7	39 934,3
Медикаменти та перев'язувальні матеріали	2220	1 528 546,7	654 808,1	42,8	1 526 729,8	992 587,8	65,0	337 779,7
Продукти харчування	2230	1 690 318,7	668 178,9	39,5	2 266 010,2	1 091 252,1	48,2	423 073,2
Оплата послуг (крім комунальних)	2240	2 810 402,4	1 392 495,3	49,5	3 370 400,1	1 295 880,3	38,4	-96 615,0

Найменування показника	Код економічної класифікації	План на 2024 рік	Виконано за 9 місяців 2024 року	виконання, %	План на 2025 рік	Виконано за 9 місяців 2025 року	виконання, %	Відхилення 2025 до 2024, +/-
Видатки на відрядження	2250	59 194,7	27 859,6	47,1	63 971,5	27 195,2	42,5	-664,4
Оплата комунальних послуг та енергоносіїв	2270	2 842 807,1	1 406 517,5	49,5	2 811 675,5	1 622 614,7	57,7	216 097,2
Дослідження і розробки, окремі заходи по реалізації державних (регіональних) програм	2280	2 136 057,7	1 280 489,1	59,9	2 173 197,8	1 315 178,5	60,5	34 689,4
Обслуговування боргових зобов'язань	2400	499 686,4	262 243,2	52,5	684 927,3	246 269,4	36,0	-15 973,8
Поточні трансферти	2600	21 610 763,8	12 561 775,4	58,1	28 362 821,3	18 101 931,4	63,8	5 540 156,0
Соціальне забезпечення	2700	5 673 186,0	3 604 441,8	63,5	6 958 592,7	4 791 674,1	68,9	1 187 232,3
Виплата пенсій і допомоги	2710	5 065,1	3 093,2	61,1	5 265,2	2 797,1	53,1	-296,1
Стипендії	2720	185 121,2	125 437,4	67,8	181 336,6	123 627,7	68,2	-1 809,7
Інші виплати населенню	2730	5 482 999,7	3 475 911,2	63,4	6 771 990,9	4 665 249,3	68,9	1 189 338,1
Інші поточні видатки	2800	97 729,7	56 822,4	58,1	158 323,5	111 946,1	70,7	55 123,7
Нерозподілені видатки	9000	235 747,8	0,0	0,0	1 062 901,2	0,0	0,0	0,0
Капітальні видатки	3000	36 966 200,5	10 788 590,9	29,2	34 504 413,5	12 037 520,9	34,9	1 248 930,0
Придбання основного капіталу	3100	7 853 743,3	2 552 976,1	32,5	12 057 828,8	3 230 453,4	26,8	677 477,3
Придбання обладнання і предметів довгострокового користування	3110	1 799 830,1	978 403,1	54,4	1 499 089,6	361 865,4	24,1	-616 537,7
Капітальне будівництво (придбання)	3120	1 499 531,6	425 718,5	28,4	3 297 227,0	1 043 944,9	31,7	618 226,4
Капітальний ремонт	3130	4 034 013,7	1 092 545,5	27,1	6 623 348,3	1 756 095,9	26,5	663 550,4
Реконструкція та реставрація	3140	500 974,4	46 407,5	9,3	596 203,9	50 242,3	8,4	3 834,8
Придбання землі та нематеріальних активів	3160	19 393,5	9 901,5	51,1	41 960,0	18 304,9	43,6	8 403,4
Капітальні трансферти	3200	29 112 457,2	8 235 614,8	28,3	22 446 584,7	8 807 067,5	39,2	571 452,7
Кредитування	4000	-619 480,2	132 573,9	-21,4	-667 045,9	-129 025,1	19,3	-261 599,0
Всього видатків		**100 868 885,9**	**50 380 315,7**	**49,9**	**112 795 023,0**	**62 838 117,2**	**55,7**	**12 457 801,5**

Структура видатків бюджету міста Києва у розрізі економічної класифікації за 9 місяців 2025 року дещо змінилася порівняно з аналогічним періодом 2024 року.

Як свідчать дані таблиці зростання видатків відбулося майже за всіма статтями поточних видатків.

За 9 місяців 2025 року видатки зросли, в порівнянні з аналогічним періодом 2024 року, на: продукти харчування на 63,3%; медикаменти та перев'язувальні матеріали на 51,6%, поточні трансферти на 44,1%, інші поточні видатки на 97%, соціальне забезпечення зросли на 32,9%, оплату праці і нарахування на заробітну плату на 21,9%, оплату комунальних послуг та енергоносіїв на 15,4%, предмети, матеріали, обладнання та інвентар на 10,2%, дослідження і розробки, окремі заходи по реалізації державних (регіональних) програм на 2,7%. Зменшились видатки на: обслуговування боргових зобов'язань на 6,1%, оплату послуг (крім комунальних) на 6,9%, видатки на відрядження на 2,4%.

Видатки на капітальні трансферти за 9 місяців 2025 року зросли на 6,9% порівняно з аналогічним періодом 2024 року, видатки на: капітальне будівництво (придбання) зросли на 145,2%; придбання землі та нематеріальних активів на 84,9%; капітальний ремонт на 60,7%; реконструкцію та реставрацію на 8,3%; видатки на придбання обладнання і предметів довгострокового користування зменшилися на 63,0%.

У структурі поточних видатків найбільша частка видатків припала на оплату праці і нарахування на заробітну плату – 41,1%, поточні трансферти – 35,5%, на соціальне забезпечення – 9,4%, на оплату комунальних послуг та енергоносіїв – 3,2%, на дослідження і розробки, окремі заходи по реалізації державних (регіональних) програм 2,6%, на оплату послуг (крім комунальних) – 2,5%, на продукти харчування – 2,1%, медикаменти та перев'язувальні матеріали – 2,0%, предмети, матеріали, обладнання та інвентар – 0,8%, обслуговування боргових зобов'язань – 0,5%, інші поточні видатки – 0,2%, видатки на відрядження – 0,1%.

У структурі капітальних видатків найбільша частка видатків зорієнтована за капітальними трансфертами – 73,2%. На капітальний ремонт, реконструкцію та реставрацію – 15%, на капітальне будівництво (придбання) припало 8,7%, на придбання обладнання і предметів довгострокового користування – 3,0%, на придбання землі та нематеріальних активів – 0,1%.

Структура видатків за економічною класифікацією за 9 місяців 2023-2024 роки (млн грн)

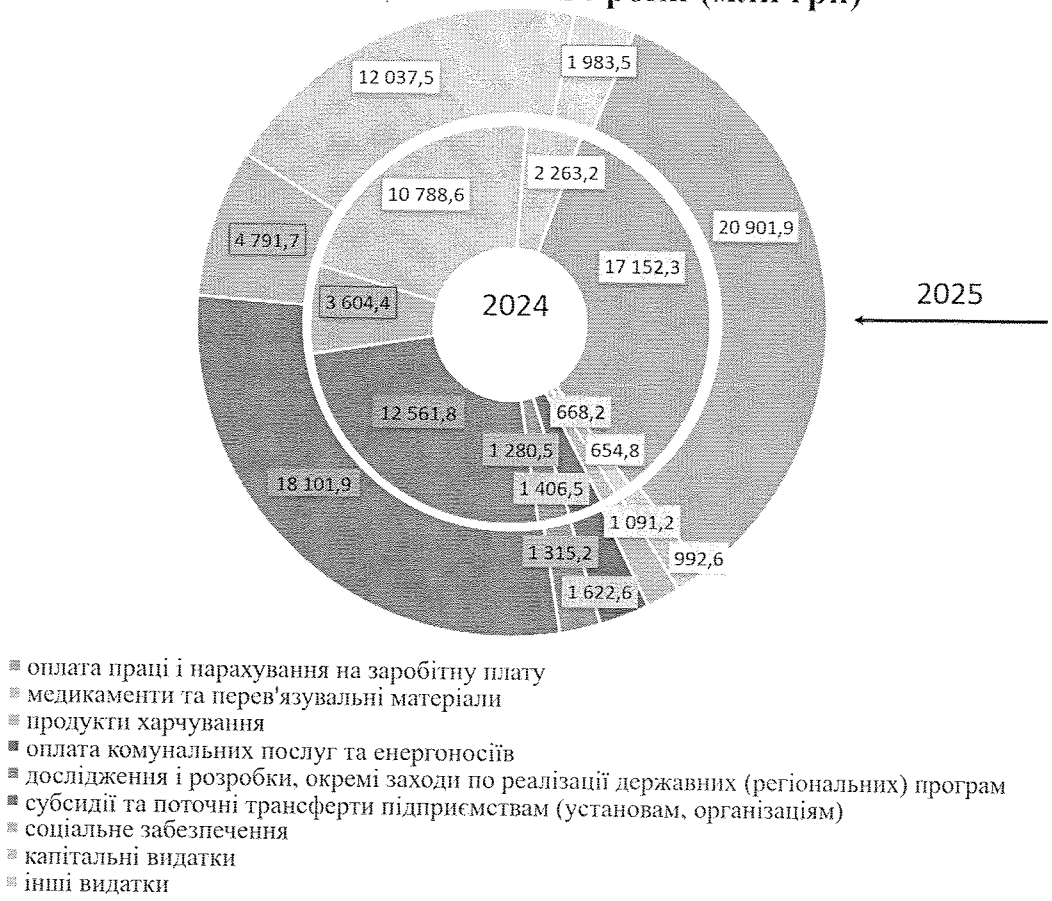

Міжбюджетні трансферти

У бюджеті міста Києва на 2025 рік офіційні трансферти(з урахуванням залишку коштів, що склався на початок відповідного бюджетного періоду) затверджено у сумі 8 223 400,0 тис. грн, касові видатки становлять 5 712 788,1 тис. грн, або 69,5% до річного плану.

Частка офіційних трансфертів у структурі видатків за 9 місяців 2025 року становила 9,1%.

Міжбюджетні трансферти за 9 місяців 2025/2024 роки

тис. грн

	2024 рік			2025рік			Відхилення 2025 до 2024, +/-
	План на рік	Виконано за 9 місяців	частка, %	План на рік	Виконано за 9 місяців	частка, %	
Видатки бюджету міста Києва, з них:.	100 868 885,9	50 380 315,7	100,0	112 795 023,0	62 838 117,2	100,0	12 457 801,5
Офіційні трансферти , в т.ч.:	8 090 273,7	5 486 673,1	10,9	8 223 400,0	5 712 788,1	9,1	226 115,0
Дотації з державного бюджету місцевим бюджетам	98 245,9	59 262,0	0,1	84 131,0	64 431,8	0,1	5 169,8
Субвенції з державного бюджету місцевим бюджетам	7 970 531,9	5 405 915,2	10,7	7 889 269,0	5 648 356,3	9,0	242 441,1

	2024 рік			2025рік			Відхилення 2025 до 2024, +/-
	План на рік	Виконано за 9 місяців	частка, %	План на рік	Виконано за 9 місяців	частка, %	
Гранти від Європейського Союзу, урядів іноземних держав, міжнародних організацій, донорських установ	21 495,9	21 495,9	0,1	250 000,0		0,0	-21 495,9
Трансферти з бюджету міста Києва іншим бюджетам, в т.ч.	4 441 365,0	3 254 605,6	6,5	5 934 755,0	5 924 745,5	9,4	2 670 139,9
субвенція з місцевого бюджету державному бюджету на виконання програм соціально-економічного розвитку регіонів	4 368 025,0	3 185 905,6	6,3	5 892 755,0	5 882 745,5	9,3	2 696 839,9
субвенція з місцевого бюджету державному бюджету на перерахування коштів в умовах воєнного стану або для здійснення згідно із законом заходів загальної мобілізації та з метою відсічі збройної агресії Російської Федерації проти України та забезпечення національної безпеки, усунення загрози небезпеки державній незалежності України, її територіальної цілісності	34 640,0	30 000,0	0,1	10 000,0	10 000,0	0,0	-20 000,0
субвенції з місцевого бюджету іншим місцевим бюджетам на здійснення програм та заходів за рахунок коштів місцевих бюджетів	28 700,0	28 700,0	0,1	14 000,0	14 000,0	0,0	-14 700,0
Інші дотації з місцевого бюджету	10 000,0	10 000,0	0,0	18 000,0	18 000,0	0,1	8 000,0

Більшість трансфертів з державного бюджету (з урахуванням залишку коштів, що склався на початок відповідного бюджетного періоду) спрямовувалися на соціально-культурну сферу.

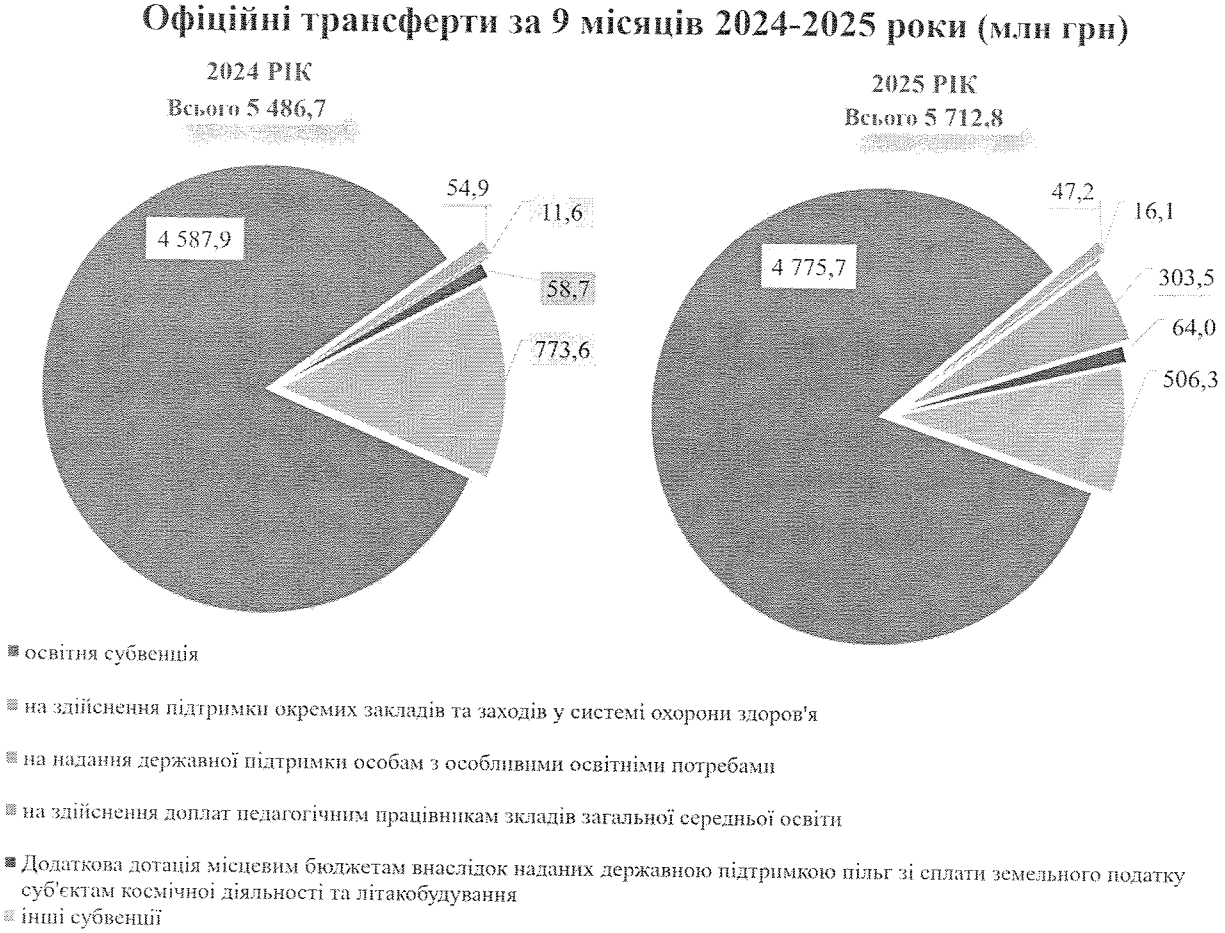

Для забезпечення видатків установ медичної та освітньої сфери міста Києва за 9 місяців 2025 року спрямовано субвенції у сумі 5 408 265,0 тис. грн, що складає 72,1% передбаченого на рік обсягу та на 753 876,1 тис. грн більше, ніж за відповідний період 2024 року, зокрема:

освітня субвенція з державного бюджету місцевим бюджетам у сумі 4 775 650,5 тис. грн, що складає 72,2% передбаченого на рік обсягу, та на 187 724,4 тис. грн більше, ніж за відповідний період 2024 року;

субвенція з державного бюджету місцевим бюджетам на надання державної підтримки особам з особливими освітніми потребами у сумі 16 104,3 тис. грн, що становить 46,1% передбаченого обсягу, та на 4 521,6 тис. грн більше, ніж за відповідний період 2024 року;

субвенція з державного бюджету місцевим бюджетам на забезпечення харчуванням учнів початкових класів закладів загальної середньої освіти у сумі 262 504,1 тис. грн, що становить 99,7% передбаченого на рік обсягу;

субвенція з державного бюджету місцевим бюджетам на здійснення доплат педагогічним працівникам закладів загальної середньої освіти у сумі 303 505,6 тис. грн, що становить 95,7% передбаченого на рік обсягу;

субвенція з державного бюджету місцевим бюджетам на забезпечення якісної, сучасної та доступної загальної середньої освіти «Нова українська школа» у сумі 1 168,2 тис. грн, що становить 13,0% передбаченого на рік обсягу;

субвенція з державного бюджету місцевим бюджетам на реалізацію публічного інвестиційного проєкту на забезпечення якісної, сучасної та

доступної загальної середньої освіти «Нова українська школа» у сумі 1 839,7 тис. грн, що становить 1,2% передбаченого на рік обсягу;

субвенція з державного бюджету місцевим бюджетам на реалізацію публічного інвестиційного проекту на модернізацію майстерень і лабораторій закладів професійної та фахової передвищої освіти, забезпечення енергоефективності, безпеки та інклюзивності освітнього простору у сумі 251,0 тис. грн, що становить 1,3% передбаченого на рік обсягу;

субвенція з державного бюджету місцевим бюджетам на здійснення підтримки окремих закладів та заходів у системі охорони здоров'я у сумі 47 241,6 тис. грн, що складає 69,3% передбаченого на рік обсягу, та на 7 638,5 тис. грн менше за відповідний період 2024 року;

Інші види субвенцій з державного бюджету профінансовано у сумі 240 091,3 тис. грн, або 61,8% річного плану, зокрема:

субвенція з державного бюджету місцевим бюджетам на реалізацію публічного інвестиційного проекту із виплати грошової компенсації за належні для отримання жилі приміщення для сімей осіб, визначених пунктами 2 - 5 частини першої статті 10-1 Закону України «Про статус ветеранів війни, гарантії їх соціального захисту», для осіб з інвалідністю I - II групи, яка настала внаслідок поранення, контузії, каліцтва або захворювання, одержаних під час безпосередньої участі в антитерористичній операції, забезпеченні її проведення, здійсненні заходів із забезпечення національної безпеки і оборони, відсічі і стримування збройної агресії Російської Федерації у Донецькій та Луганській областях, забезпеченні їх здійснення, у заходах, необхідних для забезпечення оборони України, захисту безпеки населення та інтересів держави у зв'язку з військовою агресією Російської Федерації проти України, визначених пунктами 11 - 14 частини другої статті 7 Закону України «Про статус ветеранів війни, гарантії їх соціального захисту», та які потребують поліпшення житлових умов у сумі 235 597,5 тис. грн, що становить 69,2% річного плану;

субвенція з державного бюджету місцевим бюджетам на виконання окремих заходів з реалізації соціального проекту «Активні парки - локації здорової України» у сумі 96,6 тис. грн, що становить 12,2% річного плану, та на 1 181,9 тис. грн менше за відповідний період 2024 року;

субвенція з державного бюджету місцевим бюджетам на проектні, будівельно-ремонтні роботи, придбання житла та приміщень для розвитку сімейних та інших форм виховання, наближених до сімейних, підтримку малих групових будинків та забезпечення житлом дітей-сиріт, дітей, позбавлених батьківського піклування, осіб з їх числа у сумі 834,1 тис. грн, що становить 45,6% річного плану, та на 341,9 тис. грн більше, ніж за відповідний період 2024 року;

субвенція з державного бюджету місцевим бюджетам на забезпечення діяльності фахівців із супроводу ветеранів війни та демобілізованих осіб та окремі заходи з підтримки осіб, які захищали незалежність, суверенітет та територіальну цілісність України у сумі 3 563,1 тис. грн, що становить 20,4% річного плану.

Дотації з державного бюджету місцевим бюджетам спрямовано у сумі 64 431,8 тис. грн, або 76,6% річного плану, а саме на:

надання дошкільної освіти у сумі 47 289,6 тис. грн;

надання загальної середньої освіти закладами загальної середньої освіти за рахунок коштів місцевого бюджету у сумі 11 305,9 тис. грн;

надання загальної середньої освіти спеціальними закладами загальної середньої освіти для осіб з особливими освітніми потребами, зумовленими порушеннями інтелектуального розвитку, фізичними та/або сенсорними порушеннями, за рахунок коштів місцевого бюджету у сумі 1 259,7 тис. грн;

надання загальної середньої освіти спеціалізованими закладами загальної середньої освіти за рахунок коштів місцевого бюджету у сумі 2 992,3 тис. грн;

надання загальної середньої освіти навчально-реабілітаційними центрами для осіб з особливими освітніми потребами, зумовленими складними порушеннями розвитку, за рахунок коштів місцевого бюджету у сумі 316,9 тис. грн;

надання загальної середньої освіти міжшкільними ресурсними центрами за рахунок коштів місцевого бюджету у сумі 1,0 тис. грн;

надання позашкільної освіти закладами позашкільної освіти, заходи із позашкільної роботи з дітьми у сумі 100,8 тис. грн;

надання спеціалізованої освіти мистецькими школами у сумі 68,8 тис. грн;

підвищення кваліфікації, перепідготовка кадрів закладами післядипломної освіти у сумі 160,1 тис. грн;

забезпечення діяльності інших закладів у сфері освіти у сумі 378,7 тис. грн;

забезпечення діяльності інклюзивно-ресурсних центрів за рахунок коштів місцевого бюджету у сумі 151,7 тис. грн;

забезпечення соціальними послугами стаціонарного догляду з наданням місця для проживання дітей з вадами фізичного та розумового розвитку у сумі 225,8 тис. грн;

забезпечення соціальними послугами стаціонарного догляду з наданням місця для проживання, всебічної підтримки, захисту та безпеки осіб, які не можуть вести самостійний спосіб життя через похилий вік, фізичні та розумові вади, психічні захворювання або інші хвороби у сумі 180,5 тис. грн;

Трансферти з бюджету міста Києва іншим бюджетам за 9 місяців 2024-2025 роки (млн грн)

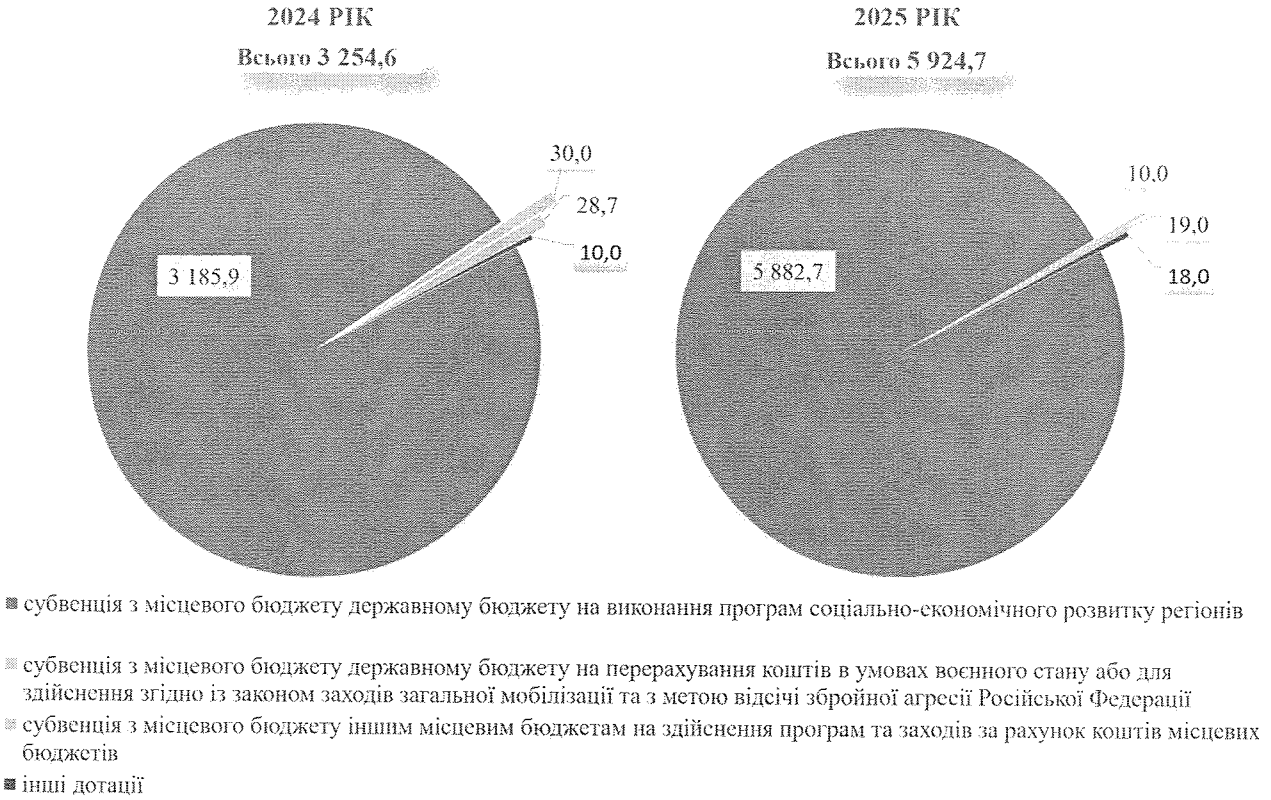

У бюджеті міста Києва на 2025 рік передбачені трансферти іншим бюджетам у сумі 5 934 755,0 тис. грн, касові видатки за 9 місяців 2025 року становлять 5 924 745,5 тис. грн, або 99,8 % до річного плану. Частка трансфертів іншим бюджетам з бюджету міста Києва у структурі видатків за 9 місяців 2025 року становила 9,4%, тобто більше показника за відповідний період 2024 року на 2,9 відсоткових пунктів, а саме:

субвенція з місцевого бюджету державному бюджету на виконання програм соціально-економічного розвитку регіонів, на виконання заходів міської цільової програми з організації військової служби, виконання військового обов'язку, мобілізаційної підготовки і територіальної оборони у місті Києві «Захисник Києва» на 2022-2025 роки, передбачена у сумі 5 892 755,0 тис. грн. Касові видатки становлять 5 882 745,5 тис. грн, або 99,8% до річного плану;

субвенція з місцевого бюджету державному бюджету на перерахування коштів в умовах воєнного стану або для здійснення згідно із законом заходів загальної мобілізації та з метою відсічі збройної агресії російської федерації проти України та забезпечення національної безпеки, усунення загрози небезпеки державній незалежності України, її територіальної цілісності передбачена у сумі 10 000,0 тис. грн. Касові видатки становлять 10 000,0 тис. грн, або 100,0% до річного плану;

Інші субвенції з місцевого бюджету, відповідно до договору передачі коштів між місцевими бюджетами, бюджету Конотопської міської територіальної громади Сумської області на реконструкцію будівлі дитячого відділення комунального некомерційного підприємства Конотопської міської

ради «Конотопська центральна районна лікарня ім. ак. Давидова а частині забезпечення співфінансування до державної підтримки у сумі 14 000,0 тис. грн. Касові видатки становлять 14 000,0 тис. грн, або 100,0% до річного плану;

Інші дотації з місцевого бюджету у сумі 18 000,0 тис. грн. Касові видатки становлять 18 000,0 тис. грн, або 100,0% до річного плану, в тому числі:

бюджету Козинської селищної ради, відповідно до договору передачі коштів між місцевими бюджетами дотація використовується у першу чергу та у тому числі на утримання об'єктів спільного користування чи ліквідацію негативних наслідків діяльності об'єктів спільного користування (полігону твердих побутових відходів №5 у с. Підгірці Обухівського району Київської обл.), у сумі 5 000,0 тис. грн. Касові видатки становлять 5 000,0 тис. грн, або 100,0% до річного плану;

бюджету Феодосіївської сільської територіальної громади, відповідно до договору передачі коштів між місцевими бюджетами дотація використовується у першу чергу та у тому числі на утримання об'єктів спільного користування чи ліквідацію негативних наслідків діяльності об'єктів спільного користування с. Ходосівка, що входять до складу Феодосівської с/р та розташовані поблизу полігону твердих побутових відходів №5 у с. Підгірці Обухівського району Київської обл., у сумі 5 000,0 тис. грн. Касові видатки становлять 5 000,0 тис. грн, або 100,0% до річного плану;

бюджету Криворізької міської територіальної громади, відповідно до договору передачі коштів між місцевими бюджетами дотація використовується з метою ліквідації наслідків збройної агресії російської федерації, пов'язаних з пошкодженням об'єктів житлово-комунальної інфраструктури та підтримки постраждалих мешканців у сумі 8 000,0 тис. гривень. Касові видатки становлять 8 000,0 тис. грн, або 100,0% до річного плану.

В умовах воєнного стану в Україні, введеного Указом Президента України від 24 лютого 2022 року № 64 «Про введення воєнного стану в Україні» видатки бюджету міста Києва спрямовувалися в першу чергу на створення безпечних умов функціонування закладів та установ. Фінансування видатків на придбання предметів, матеріалів, обладнання, інвентарю, послуг, інших поточних видатків та капітальних витрат здійснювалось з урахуванням вимог постанови Кабінету Міністрів України від 09 червня 2021 року № 590 «Про затвердження Порядку виконання повноважень Державною казначейською службою в особливому режимі в умовах воєнного стану».

Державне управління

До системи органів місцевої влади у місті Києві, через які здійснюється місцеве самоврядування та виконавча влада, і які утримуються з бюджету міста Києва, відносяться секретаріат Київської міської ради, виконавчий орган Київської міської ради (Київська міська державна адміністрація) та районні в місті Києві державні адміністрації.

Чисельність працівників секретаріату Київської міської ради затверджено рішенням Київської міської ради від 11 лютого 2021 року № 7/48 у кількості 300 од., фактична чисельність на 01 жовтня 2025 року становила 254 одиниці.

Чисельність працівників виконавчого органу Київської міської ради (Київської міської державної адміністрації) затверджено рішенням Київської міської ради від 25 грудня 2014 року № 741/741 і станом на 01 жовтня 2025 року розпорядженням Київського міського голови розподілена у кількості 2827 од. Фактична чисельність на 01 жовтня 2025 року становила 2265 од., в т.ч. державних службовців 2183 одиниці.

Чисельність працівників районних в місті Києві державних адміністрацій затверджено розпорядженням виконавчого органу Київської міської ради (Київської міської державної адміністрації) від 30 березня 2020 року № 529 у кількості 3951 од. Фактична чисельність на 01 жовтня 2025 року становила 3174 од., в т.ч. державних службовців 2978 одиниць.

Видатки бюджету міста Києва на державне управління за 9 місяців 2025 року становлять 3 201 561,2 тис. грн або 64,0% від планових призначень.

Видатки на державне управління в розрізі головних розпорядниках бюджетних коштів

тис. грн

Головний розпорядник коштів	План на 2024 рік	Виконано за 9 місяців 2024 року	% виконання	План на 2025 рік	Виконано за 9 місяців 2025 року	% виконання
Київська міська рада (Секретаріат)	486 989,2	306 676,2	63,0	616 503,4	378 826,4	61,4
Київська міська державна адміністрація	397 271,4	244 901,9	61,6	486 656,3	294 513,2	60,5
Департамент освіти і науки	43 755,4	30 980,6	70,8	52 244,3	37 846,6	72,4
Департамент охорони здоров'я	49 445,6	24 681,2	49,9	57 336,9	27 534,2	48,1
Департамент соціальної політики	83 047,7	60 240,6	72,5	97 044,7	72 886,3	75,1
Служба у справах дітей та сім'ї	14 792,3	10 314,8	69,7	18 459,3	13 646,9	73,9
Департамент культури	49 270,8	27 816,1	56,5	56 006,8	32 600,7	58,2
Департамент молоді та спорту	26 204,1	17 331,5	66,1	30 533,7	19 256,7	63,1
Департамент житлово-комунальної інфраструктури	72 203,7	42 658,0	59,1	93 682,5	53 878,4	57,5
Департамент територіального контролю	185 710,7	83 178,6	44,8	253 716,7	137 193,2	54,1
Департамент будівництва та житлового забезпечення	45 010,1	32 976,3	73,3	54 102,7	38 820,4	71,8
Департамент містобудування та архітектури	65 213,0	38 850,3	59,6	99 567,6	65 078,5	65,4
Департамент з питань державного архітектурно-будівельного контролю міста Києва	28 507,8	14 037,8	49,2	46 136,3	27 819,9	60,3

Головний розпорядник коштів	План на 2024 рік	Виконано за 9 місяців 2024 року	% виконання	План на 2025 рік	Виконано за 9 місяців 2025 року	% виконання
Департамент охорони культурної спадщини	16 184,7	10 750,0	66,4	23 331,9	14 188,8	60,8
Департамент транспортної інфраструктури	67 031,7	40 898,9	61,0	96 655,2	58 293,6	60,3
Департамент інформаційно-комунікаційних технологій	19 764,8	9 945,9	50,3	33 154,7	20 537,9	61,9
Департамент суспільних комунікацій	85 843,5	37 828,0	44,1	134 138,2	51 940,5	38,7
Управління туризму та промоцій	11 022,0	6 560,8	59,5	12 781,0	7 484,1	58,6
Департамент економіки та інвестицій	100 800,4	60 460,5	60,0	100 172,6	65 827,9	65,7
Департамент захисту довкілля та адаптації до зміни клімату	29 506,2	16 731,5	56,7	34 042,5	19 429,2	57,1
Департамент муніципальної безпеки	55 777,3	34 938,5	62,6	79 234,6	49 467,4	62,4
Департамент комунальної власності м.Києва	53 011,1	38 441,6	72,5	60 270,7	43 449,0	72,1
Управління з питань реклами	23 026,6	15 044,8	65,3	27 296,7	18 083,7	66,2
Департамент з питань реєстрації	39 415,9	28 548,5	72,4	54 018,4	39 443,0	73,0
Департамент (Центр) надання адміністративних послуг	69 367,0	42 215,4	60,9	226 375,3	188 797,8	83,4
Департамент промисловості та розвитку підприємництва	40 630,7	27 307,2	67,2	50 092,3	36 030,1	71,9
Департамент земельних ресурсів	64 768,0	38 319,3	59,2	78 641,3	48 227,2	61,3
Департамент фінансів	86 136,0	50 355,1	58,5	94 104,7	59 032,2	62,7
Департамент внутрішнього фінансового контролю та аудиту	51 880,5	31 534,2	60,8	61 832,2	40 041,4	64,8
Голосіївська РДА	150 305,2	101 952,4	67,8	186 321,9	108 989,2	58,5
Дарницька РДА	212 800,7	132 520,1	62,3	185 428,7	121 996,4	65,8
Деснянська РДА	172 865,0	118 055,1	68,3	208 663,9	137 230,4	65,8
Дніпровська РДА	175 267,3	120 075,7	68,5	199 820,0	131 358,2	65,7
Оболонська РДА	162 012,2	113 183,4	69,9	199 583,7	130 415,2	65,3
Печерська РДА	137 778,3	96 445,6	70,0	169 887,0	114 748,3	67,5
Подільська РДА	131 330,5	88 655,6	67,5	155 459,6	103 667,9	66,7
Святошинська РДА	161 034,2	112 505,6	69,9	183 888,8	126 296,9	68,7
Солом'янська РДА	169 108,2	121 510,8	71,9	193 946,2	136 163,9	70,2
Шевченківська РДА	164 374,7	114 662,6	69,8	192 690,8	130 499,3	67,7
Разом	3 998 464,5	2 544 091,0	63,6	5 003 824,1	3 201 561,2	64,0

Видатки на державне управління в розрізі економічної класифікації

тис. грн

Найменування	План на 2024 рік	Виконано за 9 місяців 2024 року	% виконання	План на 2025 рік	Виконано за 9 місяців 2025 року	% виконання
Заробітна плата та нарахування на оплату праці	2 996 878,5	2 050 148,5	68,4	3 575 928,8	2 413 976,0	67,5
Поточні видатки	428 109,4	200 808,7	46,9	541 774,5	260 781,0	48,1
Оплата енергоносіїв	118 059,8	46 309,4	39,2	122 632,9	55 709,9	45,4
Субсидії та поточні трансферти підприємствам (установам, організаціям)	346 954,2	209 675,4	60,4	389 725,1	252 250,2	64,7
Капітальні видатки	108 462,6	37 149,0	34,3	373 762,8	218 844,1	58,6
Разом	3 998 464,5	2 544 091,0	63,6	5 003 824,1	3 201 561,2	64,0

По загальному фонду на функціонування органів виконавчої влади та місцевого самоврядування міста Києва та на забезпечення інших видатків у сфері державного управління, передбачено бюджетні призначення в сумі 4 608 067,7 тис. грн, що на 735 790,0 тис. грн або 19,0% більше, ніж за відповідний період 2024 року. Виконання по загальному фонду бюджету становить 2 976 184,5 тис. грн або 64,6% річних призначень, в тому числі на:

організаційне, інформаційно-аналітичне та матеріально-технічне забезпечення діяльності Київської міської ради (секретаріату) за 9 місяців 2025 року спрямовано видатки в сумі 203 518,5 тис. грн, що на 41 981,5 тис. грн або на 26% більше, ніж за відповідний період 2024 року;

утримання органів виконавчої влади спрямовано 2 422 041,9 тис. грн, що на 353 647,1 тис. грн, або на 17% більше, ніж за відповідний період 2024 року, в т.ч. на міську цільову програму з організації військової служби, виконання військового обов'язку, мобілізаційної підготовки і територіальної оборони у місті Києві «Захисник Києва» на 2022 - 2025 роки – 1 057,873 тис. грн;

на іншу діяльність у сфері державного управління спрямовано 350 624,2 тис. грн, з яких на:

утримання громадських приймалень – 128 138,1 тис. грн, що на 16 721,9 тис грн, або на 15% більше, ніж за відповідний період 2024 року;

фінансова підтримка ОСН – 39 680,7 тис. грн, що на 8 401,0 тис. грн, або на 26,8% більше, ніж за відповідний період 2024 року;

утримання комунальної бюджетної установи «Контактний центр міста Києва» 51 483,2 тис. грн, що на 7 250,5 тис. грн (16,4%) більше, ніж за відповідний період 2024 року;

забезпечення діяльності КП «Автотранспортне підприємство виконавчого органу Київської міської ради (КМДА)» - 60 085,8 тис. грн, що на 8 113,2 тис. грн (15,6%) більше, ніж за відповідний період 2024 року;

міську цільову програму зміцнення і розвиток міжнародних зв'язків на 2024 - 2025 роки – 3 399,1 тис. грн, що на 3 006,9 тис. грн або на 47% менше, ніж за відповідний період 2024 року;

міську цільову програму «Сприяння розвитку громадянського суспільства у м. Києві на 2025-2027 рр.» - 26 190,8 тис. грн, що на 10 809,9 тис. грн (70,2%) більше, ніж за відповідний період 2024 року;

міську цільову програму з організації військової служби, виконання військового обов'язку, мобілізаційної підготовки і територіальної оборони у місті Києві «Захисник Києва» на 2022-2025 роки» - 41 646,5 тис. грн.

Відповідно до рішення Київської міської ради 05 грудня 2024 року № 426/10234 «Про бюджет міста Києва на 2025 рік» по Програмі вирішення депутатами Київської міської ради соціально-економічних проблем, виконання передвиборних програм та доручень виборців на 2021-2025 роки передбачено бюджетні призначення в сумі 1 040 589,2 тис. грн. Касові видатки становлять 500 218,3 тис. грн, що на 94 092,8 тис. грн (23,2%) більше, ніж за відповідний період 2024 року, з них:

інші програми та заходи у сфері освіти – 2 664,4 тис. грн;

інші заходи у сфері соціального захисту і соціального забезпечення - 495 307,8 тис. грн;

інша діяльність у сфері житлово-комунального господарства – 2 246,1 тис. грн.

По спеціальному фонду бюджету міста Києва на функціонування органів виконавчої влади та місцевого самоврядування міста Києва та на забезпечення інших видатків у сфері державного управління передбачено бюджетні призначення в сумі 395 756,4 тис. грн. Касові видатки спеціального фонду бюджету міста Києва за звітний період становлять 225 376,6 тис. грн, що на 182 152,4 тис. грн більше, ніж за відповідний період 2024 року. Рівень виконання планових показників спеціального фонду становить 56,9%, з них:

на утримання органів виконавчої влади 217 009,1 тис. грн, або 69,3% річного плану, та на 177 266,0 тис. грн більше ніж за 9 місяців 2024 року.

на організаційне, інформаційно-аналітичне та матеріально-технічне забезпечення діяльності Київської міської ради (секретаріату) – 7 488,9 тис. грн, що на 5 017,7 тис. грн більше ніж за 9 місяців 2024 року;

на іншу діяльність у сфері державного управління спрямовано – 878,6 тис грн.

Освіта

Видатки бюджету міста Києва за 9 місяців 2025 року у сфері освіти (273 бюджетні програми) становлять 22 564 544,6 тис. грн або 59,6 відсотків планових призначень на 2025 рік.

Видатки у сфері освіти в розрізі головних розпорядниках бюджетних коштів

тис. грн

Найменування головного розпорядника	Кількість установ та закладів	План на 2024 рік	Виконано за 9 місяців 2024 року	% виконання	План на2025 рік	Виконано за 9 місяців 2025 року	% виконання
Київська міська рада (Секретаріат) (на виконання наказів виборців)	х	32 758,9	2 739,5	8,4	81 048,3	2 664,4	3,3
Департамент освіти і науки ВО КМР (КМДА)	46	3 234 000,1	2 073 857,8	64,1	3 844 558,8	2 200 183,3	57,2
Департамент культури ВО КМР (КМДА)	5	452 170,1	302 993,0	67,0	473 247,4	313 034,1	66,1
Голосіївська РДА	96	2 025 805,2	1 220 985,0	60,3	3 006 313,1	1 593 423,3	53,0
Дарницька РДА	117	3 760 120,5	1 948 620,3	38,3	4 838 401,2	2 910 781,6	60,2
Деснянська РДА	128	2 851 138,6	1 779 388,9	62,4	3 622 789,0	2 162 764,7	59,7
Дніпровська РДА	143	3 390 801,1	2 184 524,0	64,4	4 468 108,4	2 764 351,5	61,9
Оболонська РДА	121	2 795 967,3	1 693 917,4	60 6	3 661 900,4	2 132 538,3	58,2
Печерська РДА	62	1 131 898,3	692 827,3	61,2	1 378 771,6	839 628,1	60,9
Подільська РДА	86	1 880 899,1	1 192 991,1	63,4	2 406 654,8	1 530 599,9	63,6
Святошинська РДА	114	2 998 227,2	1 926 713,9	64,3	4 112 244,1	2 463 205,6	59,9
Солом'янська РДА	123	2 764 579,1	1 702 703,2	61,6	3 152 501,7	1 994 347,2	63,3
Шевченківська РДА	109	2 201 547,1	1 307 626,5	59,4	2 815 998,1	1 657 022,6	58,8
Разом	1 150	29 519 912,6	18 029 887,9	61,1	37 862 536,9	22 564 544,6	59,6

Видатки у сфері освіти в розрізі економічної класифікації

тис. грн

Найменування	План на 2024 рік	Виконано за 9 місяців 2024 року	% виконання	План на 2025 рік	Виконано за 9 місяців 2025 року	% виконання
Зарплата та нарахування на неї	17 883 855,1	12 716 883,5	71,1	21 164 358,2	15 727 991,5	74,3
Медикаменти та продукти харчування	1 471 681,8	533 834,6	36,3	2 051 976,6	953 882,2	46,5
Оплата енергоносіїв	2 414 729,9	1 224 842	50,7	2 365 585,6	1 406 993,7	59,5
Підготовка кадрів закладами фахової передвищої та вищої освіти	1 678 488,3	1 130 160,5	67,3	1 719 652,0	1 178 947,4	68,6
Стипендії та допомоги	198 253,4	132 195,2	66,7	195 650,3	130 980,5	66,9
Інші поточні видатки	2 687 690,1	1 121 876,4	41,7	3 302 199,9	1 387 862,2	42,0
Капітальні видатки	3 185 214	1 170 095,7	36,7	7 063 114,3	1 777 887,1	25,2
Разом	29 519 912,6	18 029 887,9	61,1	37 862 536,9	22 564 544,6	59,6

Видатки бюджету міста Києва за 9 місяців 2025 року на функціонування і розвиток закладів освіти міста Києва по загальному фонду становлять 19 606 081,6 тис. грн або на 3 613 684,9 тис. грн (22,6 %) більше, ніж за 9 місяців 2024 року.

На здобуття дошкільної освіти 71,0 тисячі дітей від 1 до 6 (7) років у 550 закладах міста Києва спрямовано 5 403 177,1 тис. грн, що на 1 437 478,4 тис. грн (36,2 %) більше, ніж за 9 місяців 2024 року.

Для забезпечення охоплення загальною середньою освітою 284,9 тисяч дітей міста Києва у 417 закладах спрямовано 10 434 968,7 тис. грн, (в т.ч. за рахунок освітньої субвенції з Державного бюджету України 4 592 485,1 тис. грн, субвенції з державного бюджету місцевим бюджетам на здійснення доплат педагогічним працівникам закладів загальної середньої освіти 303 505,6 тис. грн), що на 1 796 813,7 тис. грн (20,8 %) більше, ніж за 9 місяців 2024 року.

На організацію гурткової роботи та сприяння розвитку індивідуальної та колективної творчості 95,7 тисяч дітей у 97 закладах позашкільної освіти спрямовано 1 588 110,5 тис. грн, що більше на 312 698,2 тис. грн (24,5 %) за 9 місяців 2024 року.

На підготовку 10,4 тисяч кваліфікованих робітничих кадрів в 21 закладі професійної (професійно-технічної) освіти спрямовано 745 598,2 тис. грн (в т.ч. за рахунок освітньої субвенції з Державного бюджету України – 87 806,6 тис. грн), що більше на 14 042,2 тис. грн (1,9 %) за аналогічний період 2024 року.

На підготовку 12,7 тисяч молодих фахівців та 42,6 тисяч слухачів у 20 закладах фахової передвищої/вищої/післядипломної освіти спрямовано 982 094,0 тис. грн (в т.ч. за рахунок освітньої субвенції з Державного бюджету України – 51 340,8 тис. грн), що на 34 153,0 тис. грн (3,6 %) більше, ніж за 9 місяців 2024 року.

На функціонування інших закладів та заходів у сфері освіти спрямовано 452 133,1 тис. грн (в т. ч. за рахунок освітньої субвенції з Державного бюджету України – 26 339,2 тис. грн, субвенції на надання державної підтримки особам з особливими освітніми потребами – 14 767,4 тис. грн), що на 18 499,4 тис. грн (4,3 %) більше, ніж за 9 місяців 2024 року.

Видатки загального фонду бюджету м.Києва по галузі "Освіта" за 9 місяців 2024 року та 9 місяців 2025 року

тис. грн

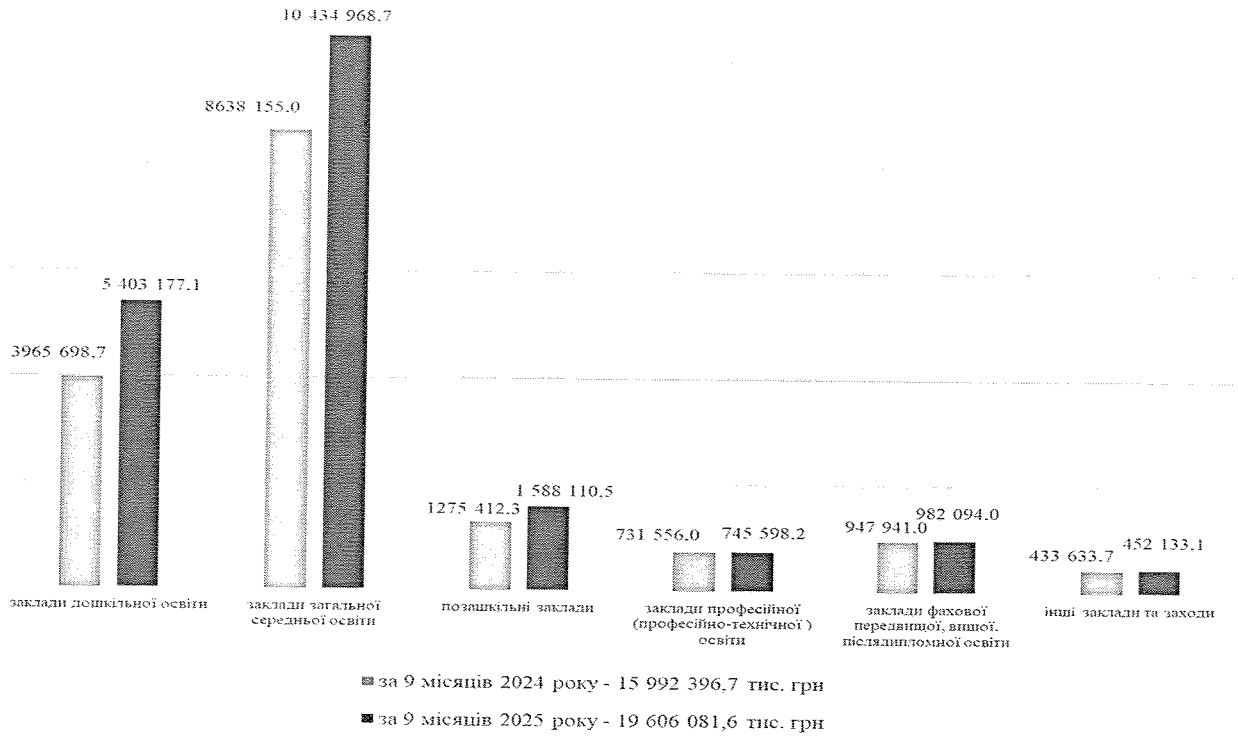

Крім того, на вирішення депутатами Київської міської ради соціально-економічних проблем, виконання передвиборчих програм та доручень виборців у сфері освіти по загальному фонду спрямовано 2 664,4 тис. гривень.

Власні надходження установ та закладів освіти за 9 місяців 2025 року використані в сумі 1 114 933,5 тис. грн, що менше ніж у 1,3 рази у порівнянні з аналогічним періодом 2024 року.

На покращення матеріально-технічної бази закладів освіти за рахунок бюджету розвитку спрямовано 833 525,9 тис. грн, а саме:

на придбання обладнання – 51 613,5 тис. грн, в тому числі:

- комп'ютерної та оргтехніки 7 984,1 тис. грн,
- професійного, спортивного, музичного обладнання та інвентарю – 3 314,5 тис. грн,
- побутове та технічне обладнання – 610,6 тис. грн,
- обладнання для харчоблоків – 28 797,9 тис. грн,
- автомобіля, автобуса – 7 630,0 тис. грн,
- підручників – 1 413,4 тис. грн,
- створення профільних STEM та STEAM -центрів – 1 863,0 тис. грн,

капітальний ремонт закладів освіти – 781 912,4 тис. грн, в тому числі:

- найпростіших укриттів та захисних споруд цивільного захисту 123 закладах – 136 437,1 тис. грн,
- фасадів у 81 закладі – 255 523,3 тис. грн,

- покрівель у 82 закладах – 112 775,2 тис. грн,
- заміну вікон у 28 закладах – 28 014,5 тис. грн,
- капітальний ремонт приміщень у 26 закладах – 44 570,6 тис. грн,
- капітальний ремонт будівель та прибудинкової території у 10 закладах – 91 335,7 тис. грн,
- інженерних мереж у 44 закладах – 14 442,7 тис. грн,
- місць загального користування у 37 закладах – 21 349,7 тис. грн,
- стадіонів та спортивних майданчиків у 5 закладах – 7 351,3 тис. грн,
- капітальний ремонт огорожі у 3 закладі – 2 193,0 тис. грн,
- протипожежні заходи у 4 закладах – 10 446,9 тис. грн,
- харчоблоків у 5 закладах – 20 407,1 тис. грн,
підсилення фундаменту приміщень у 1 закладі – 1 252,8 тис. грн,
- безбар'єрне середовище у 13 закладах – 13 627,3 тис. грн,
- вхідних груп у 1 закладі – 102,0 тис. грн,
- благоустрій територій у 5 закладах – 18 696,2 тис. грн,
- капітальний ремонт асфальтового покриття у 1 закладі – 1 193,0 тис. грн,
- встановлення автономного джерела електропостачання у 5 закладах – 2 194,0 тис. грн.

На проведення (надання) додаткових психолого-педагогічних і корекційно-розвиткових занять (послуг) за рахунок субвенції з державного бюджету місцевим бюджетам на надання державної підтримки особам з особливими освітніми потребами (за спеціальним фондом державного бюджету) спрямовано 1 336,9 тис. грн.

На забезпечення харчуванням 87,8 тис. учнів початкових класів закладів загальної середньої освіти за рахунок субвенції з державного бюджету місцевим бюджетам по спеціальному фонду спрямовано 262 804,1 тис. грн.

За рахунок освітньої субвенції з державного бюджету місцевим бюджетам (за спеціальним фондом державного бюджету) на забезпечення харчуванням учнів закладів загальної середньої освіти спрямовано 13 350,2 тис. грн.

На закупівлю засобів навчання та обладнання, комп'ютерного та мультимедійного обладнання для закладів загальної середньої освіти спрямовано 2 628,2 тис. грн (в тому числі за рахунок субвенції з державного бюджету місцевим бюджетам спрямованих на реалізацію публічного інвестиційного проекту на забезпечення якісної, сучасної та доступної загальної середньої освіти «Нова українська школа» – 1 839,7 тис. грн).

На закупівлю засобів навчання та комп'ютерного обладнання для оснащення навчальних кабінетів предмета «Захист України», засобів навчання для навчальних кабінетів закладів загальної середньої освіти – 5 810,8 тис. грн (в тому числі за рахунок освітньої субвенції з державного бюджету місцевим бюджетам – 4 328,5 тис. грн).

На капітальні вкладення в розрізі інвестиційних проєктів у сфері освіти з бюджету розвитку спеціального фонду бюджету міста Києва за 9 місяців 2025 року спрямовано 742 508,9 тис. гривень.

Капітальні вкладення в розрізі інвестиційних проєктів у сфері освіти

тис. грн

Найменування	Термін будівництва	Кошторисна вартість	Програма капітальних вкладень на 2025 рік	Профінансовано за 9 місяців 2025 року
ВСЬОГО		8 159 185,7	3 201 527,0	742 508,9
ДЕПАРТАМЕНТ ОСВІТИ І НАУКИ		244 280,2	119 280,2	11 181,1
РЕКОНСТРУКЦІЯ НЕЖИТЛОВОЇ БУДІВЛІ ЛІТЕРА «А» З ПРИБУДОВОЮ ЗАХИСНОЇ СПОРУДИ ЦИВІЛЬНОГО ЗАХИСТУ (ПРОТИРАДІАЦІЙНЕ УКРИТТЯ) СЕРЕДНЬОЇ ЗАГАЛЬНООСВІТНЬОЇ ШКОЛИ № 174 М.КИЄВА НА ЗЕМЕЛЬНІЙ ДІЛЯНЦІ ЗА АДРЕСОЮ: ВУЛ. ГЕРОЇВ СЕВАСТОПОЛЯ.43 У СОЛОМ'ЯНСЬКОМУ РАЙОНІ М.КИЄВА	09.2023 12.2025	74 490,8	72 365,1	11 181,1
БУДІВНИЦТВО СПОРУДИ ПОДВІЙНОГО ПРИЗНАЧЕННЯ ІЗ ЗАХИСНИМИ ВЛАСТИВОСТЯМИ ПРОТИРАДІАЦІЙНОГО УКРИТТЯ КОМУНАЛЬНОГО ЗАКЛАДУ ПРОФЕСІЙНОЇ (ПРОФЕСІЙНО-ТЕХНІЧНОЇ) ОСВІТИ «КИЇВСЬКИЙ ПРОФЕСІЙНИЙ КОЛЕДЖ ТЕХНОЛОГІЙ ТА ДИЗАЙНУ ОДЯГУ» НА ЗЕМЕЛЬНІЙ ДІЛЯНЦІ ЗА АДРЕСОЮ: ПРОСП. ЛЕОНІДА КАДЕНЮКА. 22 У ДЕСНЯНСЬКОМУ РАЙОНІ М.КИЄВА	04.2024 12.2026	169 789,4	46 915,0	
ДЕПАРТАМЕНТ КУЛЬТУРИ		30 000,0	3 000,0	282,1
РЕКОНСТРУКЦІЯ НЕЖИТЛОВОЇ БУДІВЛІ ЛІТ. «Г» КИЇВСЬКОЇ МУНІЦИПАЛЬНОЇ АКАДЕМІЇ ЕСТРАДНОГО ТА ЦИРКОВОГО МИСТЕЦТВ, З ДОБУДОВОЮ НАВЧАЛЬНО-ТРЕНУВАЛЬНОГО МАНЕЖУ НА ВУЛИЦІ ЖИЛЯНСЬКА, 88 У ГОЛОСІЇВСЬКОМУ РАЙОНІ М.КИЄВА	04.2025 12.2026	30 000,0	3 000,0	282,1
ГОЛОСІЇВСЬКА РАЙОННА В МІСТІ КИЄВІ ДЕРЖАВНА АДМІНІСТРАЦІЯ		2 267 037,2	521 609,6	76 600,7
РЕКОНСТРУКЦІЯ НЕЖИТЛОВОЇ БУДІВЛІ (ЛІТ. А) ПІД БУДІВЛЮ ПОБУТОВОГО ОБСЛУГОВУВАННЯ З АДМІНІСТРАТИВНИМИ ПРИМІЩЕННЯМИ НА ВУЛ.ТЕСЛЯРСЬКІЙ. 2 У ГОЛОСІЇВСЬКОМУ РАЙОНІ МІСТА КИЄВА	06.2021 12.2028	356 956,0	6 448,0	

Найменування	Термін будівництва	Кошторисна вартість	Програма капітальних вкладень на 2025 рік	Профінансовано за 9 місяців 2025 року
РЕКОНСТРУКЦІЯ З ПРИБУДОВОЮ БУДІВЕЛЬ І СПОРУД НЕЖИТЛОВОЇ БУДІВЛІ ЛІТ. «А».»Б» СПЕЦІАЛІЗОВАНОЇ ШКОЛИ І-ІІІ СТУПЕНІВ З ПОГЛИБЛЕНИМ ВИВЧЕННЯМ ФРАНЦУЗЬКОЇ МОВИ № 110 ІМЕНІ К. ГАПОНЕНКА МІСТА КИЄВА. ВУЛ. КОЗАЦЬКА. 5 У ГОЛОСІЇВСЬКОМУ РАЙОНІ	03.2022 12.2028	170 000,0	10 000,0	
РЕКОНСТРУКЦІЯ З ПРИБУДОВОЮ БУДІВЕЛЬ І СПОРУД ГІМНАЗІЇ № 59 ІМЕНІ О. М. БОЙЧЕНКА. ВУЛ. ВЕЛИКА КИТАЇВСЬКА. 85 В ГОЛОСІЇВСЬКОМУ РАЙОНІ М. КИЄВА	01.2013 12.2028	505 848,9	10 000,0	
РЕКОНСТРУКЦІЯ НЕЖИТЛОВОЇ БУДІВЛІ ЛІТ. «А-3» СПЕЦІАЛІЗОВАНОЇ ШКОЛИ І-ІІІ СТУПЕНІВ З ПОГЛИБЛЕНИМ ВИВЧЕННЯМ УКРАЇНСЬКОЇ МОВИ ТА ЛІТЕРАТУРИ № 260 МІСТА КИЄВА. ВУЛ. МАРШАЛА ЯКУБОВСЬКОГО. 7-Б У ГОЛОСІЇВСЬКОМУ РАЙОНІ	03.2022 12.2028	371 908,6	60 000,0	1 848,8
БУДІВНИЦТВО СПОРУДИ ПОДВІЙНОГО ПРИЗНАЧЕННЯ ІЗ ЗАХИСНИМИ ВЛАСТИВОСТЯМИ ПРОТИРАДІАЦІЙНОГО УКРИТТЯ СПЕЦІАЛІЗОВАНОЇ ШКОЛИ І-ІІІ СТУПЕНІВ З ПОГЛИБЛЕНИМ ВИВЧЕННЯМ АНГЛІЙСЬКОЇ ТА ІТАЛІЙСЬКОЇ МОВ №130 ІМЕНІ ДАНТЕ АЛІГ'ЄРІ МІСТА КИЄВА НА ЗЕМЕЛЬНІЙ ДІЛЯНЦІ ЗА АДРЕСОЮ: ВУЛ. ВЕЛИКА ВАСИЛЬКІВСЬКА. 128 У ГОЛОСІЇВСЬКОМУ РАЙОНІ М.КИЄВА	09.2023 12.2026	234 583,6	103 388,0	43 030,8
БУДІВНИЦТВО СПОРУДИ ПОДВІЙНОГО ПРИЗНАЧЕННЯ ІЗ ЗАХИСНИМИ ВЛАСТИВОСТЯМИ ПРОТИРАДІАЦІЙНОГО УКРИТТЯ СПЕЦІАЛІЗОВАНОЇ ШКОЛИ І-ІІІ СТУПЕНІВ З ПОГЛИБЛЕНИМ ВИВЧЕННЯМ АНГЛІЙСЬКОЇ МОВИ № 44 МІСТА КИЄВА НА ЗЕМЕЛЬНІЙ ДІЛЯНЦІ ЗА АДРЕСОЮ: ВУЛ. ЖИЛЯНСЬКА. 46. У ГОЛОСІЇВСЬКОМУ РАЙОНІ М.КИЄВА	09.2023 12.2026	129 576,8	91 773,6	3 721,7

Найменування	Термін будівництва	Кошторисна вартість	Програма капітальних вкладень на 2025 рік	Профінансовано за 9 місяців 2025 року
БУДІВНИЦТВО СПОРУДИ ПОДВІЙНОГО ПРИЗНАЧЕННЯ ІЗ ЗАХИСНИМИ ВЛАСТИВОСТЯМИ ПРОТИРАДІАЦІЙНОГО УКРИТТЯ ШКОЛИ І-ІІІ СТУПЕНІВ №186 МІСТА КИЄВА НА ЗЕМЕЛЬНІЙ ДІЛЯНЦІ ЗА АДРЕСОЮ: ВУЛ. СЄЧЕНОВА. 8 У ГОЛОСІЇВСЬКОМУ РАЙОНІ М.КИЄВА	09.2023 12.2026	250 886,3	80 000,0	1 308,4
БУДІВНИЦТВО СПОРУДИ ПОДВІЙНОГО ПРИЗНАЧЕННЯ ІЗ ЗАХИСНИМИ ВЛАСТИВОСТЯМИ ПРОТИРАДІАЦІЙНОГО УКРИТТЯ ГІМНАЗІЇ № 236 МІСТА КИЄВА НА ЗЕМЕЛЬНІЙ ДІЛЯНЦІ ЗА АДРЕСОЮ: ВУЛ. АКАДЕМІКА ЗАБОЛОТНОГО. 144 У ГОЛОСІЇВСЬКОМУ РАЙОНІ М.КИЄВА	09.2023 12.2026	247 277,0	160 000,0	26 691,1
ДАРНИЦЬКА РАЙОННА В МІСТІ КИЄВІ ДЕРЖАВНА АДМІНІСТРАЦІЯ		503 666,2	357 601,1	134 010,4
РЕКОНСТРУКЦІЯ СТАДІОНУ З БУДІВНИЦТВОМ ПІД НИМ СПОРУДИ ПОДВІЙНОГО ПРИЗНАЧЕННЯ ІЗ ЗАХИСНИМИ ВЛАСТИВОСТЯМИ У ЛІЦЕЇ № 160 ДАРНИЦЬКОГО РАЙОНУ М. КИЄВА, ВУЛИЦЯ ЛИТВИНСЬКОГО ЮРІЯ, 45	03.2017 12.2027	18 447,5	1 500,0	
РЕКОНСТРУКЦІЯ СТАДІОНУ ГІМНАЗІЇ №261, ВУЛ.АРХІТЕКТОРА ВЕРБИЦЬКОГО, 7	03.2018 12.2026	19 671,6	1 500,0	
РЕКОНСТРУКЦІЯ СТАДІОНУ ГІМНАЗІЇ №267, ВУЛ.АРХІТЕКТОРА ВЕРБИЦЬКОГО, 7-А	03.2017 12.2026	25 249,1	1 500,0	
РЕКОНСТРУКЦІЯ СТАДІОНУ ЛІЦЕЮ №274, ХАРКІВСЬКЕ ШОСЕ, 168-І	06.2025 12.2026	15 000,0	1 500,0	
БУДІВНИЦТВО СПОРУДИ ПОДВІЙНОГО ПРИЗНАЧЕННЯ ІЗ ЗАХИСНИМИ ВЛАСТИВОСТЯМИ ПРОТИРАДІАЦІЙНОГО УКРИТТЯ ДОШКІЛЬНОГО НАВЧАЛЬНОГО ЗАКЛАДУ (ЯСЛА-САДОК) №210 ДАРНИЦЬКОГО РАЙОНУ М. КИЄВА НА ЗЕМЕЛЬНІЙ ДІЛЯНЦІ ЗА АДРЕСОЮ: ВУЛ. СРІБНОКІЛЬСЬКА. 14-Б У ДАРНИЦЬКОМУ РАЙОНІ М.КИЄВА	09.2023 12.2025	132 717,9	104 986,3	30 125,4

Найменування	Термін будівництва	Кошторисна вартість	Програма капітальних вкладень на 2025 рік	Профінансовано за 9 місяців 2025 року
БУДІВНИЦТВО СПОРУДИ ПОДВІЙНОГО ПРИЗНАЧЕННЯ ІЗ ЗАХИСНИМИ ВЛАСТИВОСТЯМИ ПРОТИРАДІАЦІЙНОГО УКРИТТЯ ДОШКІЛЬНОГО НАВЧАЛЬНОГО ЗАКЛАДУ (ЯСЛА-САДОК) КОМБІНОВАНОГО ТИПУ №132 ДАРНИЦЬКОГО РАЙОНУ М.КИЄВА ЗА АДРЕСОЮ: ВУЛ. БОРИСА ГМИРІ. 3-А У ДАРНИЦЬКОМУ РАЙОНІ М.КИЄВА	09.2023 12.2025	152 286,5	120 563,4	49 332,7
БУДІВНИЦТВО СПОРУДИ ПОДВІЙНОГО ПРИЗНАЧЕННЯ ІЗ ЗАХИСНИМИ ВЛАСТИВОСТЯМИ ПРОТИРАДІАЦІЙНОГО УКРИТТЯ ДОШКІЛЬНОГО НАВЧАЛЬНОГО ЗАКЛАДУ (ЯСЛА-САДОК) №5 ДАРНИЦЬКОГО РАЙОНУ М. КИЄВА НА ЗЕМЕЛЬНІЙ ДІЛЯНЦІ ЗА АДРЕСОЮ: ВУЛ. СРІБНОКІЛЬСЬКА. 4-А У ДАРНИЦЬКОМУ РАЙОНІ М.КИЄВА	09.2023 12.2025	140 293,5	126 051,4	54 552,3
ДЕСНЯНСЬКА РАЙОННА В МІСТІ КИЄВІ ДЕРЖАВНА АДМІНІСТРАЦІЯ		569 450,2	210 850,0	22 032,1
РЕКОНСТРУКЦІЯ З ДОБУДОВОЮ ЗАГАЛЬНООСВІТНЬОЇ ШКОЛИ № 23 НА ВУЛ.ПУТИВЛЬСЬКІЙ. 35 У ДЕСНЯНСЬКОМУ РАЙОНІ М.КИЄВА	08.2003 08.2027	378 983,2	30 000,0	3 031,8
БУДІВНИЦТВО СПОРУДИ ПОДВІЙНОГО ПРИЗНАЧЕННЯ ІЗ ЗАХИСНИМИ ВЛАСТИВОСТЯМИ ПРОТИРАДІАЦІЙНОГО УКРИТТЯ ДОШКІЛЬНОГО НАВЧАЛЬНОГО ЗАКЛАДУ (ЯСЛА-САДОК) № 175 ДЕСНЯНСЬКОГО РАЙОНУ МІСТА КИЄВА НА ЗЕМЕЛЬНІЙ ДІЛЯНЦІ ЗА АДРЕСОЮ: ВУЛ. РАДИСТІВ. 61 У ДЕСНЯНСЬКОМУ РАЙОНІ М.КИЄВА	09.2023 12.2025	43 083,7	36 093,0	6 792,9
БУДІВНИЦТВО СПОРУДИ ПОДВІЙНОГО ПРИЗНАЧЕННЯ ІЗ ЗАХИСНИМИ ВЛАСТИВОСТЯМИ ПРОТИРАДІАЦІЙНОГО УКРИТТЯ ПОЧАТКОВОЇ ШКОЛИ «ЛІСОВІ ДЗВІНОЧКИ» ДЕСНЯНСЬКОГО РАЙОНУ МІСТА КИЄВА НА ЗЕМЕЛЬНІЙ ДІЛЯНЦІ ЗА АДРЕСОЮ: ВУЛ. КОСМОНАВТА ПОПОВИЧА (ВОЛКОВА). 22-А У ДЕСНЯНСЬКОМУ РАЙОНІ М.КИЄВА	09.2023 12.2025	45 188,4	44 492,2	2 105,2

Найменування	Термін будівництва	Кошторисна вартість	Програма капітальних вкладень на 2025 рік	Профінансовано за 9 місяців 2025 року
БУДІВНИЦТВО СПОРУДИ ПОДВІЙНОГО ПРИЗНАЧЕННЯ ІЗ ЗАХИСНИМИ ВЛАСТИВОСТЯМИ ПРОТИРАДІАЦІЙНОГО УКРИТТЯ ЛІЦЕЮ №18 ДЕСНЯНСЬКОГО РАЙОНУ МІСТА КИЄВА НА ЗЕМЕЛЬНІЙ ДІЛЯНЦІ ЗА АДРЕСОЮ: ВУЛ. БРАТИСЛАВСЬКА. 14-А У ДЕСНЯНСЬКОМУ РАЙОНІ М.КИЄВА	09.2023 12.2025	47 272,8	46 411,7	7 581,9
БУДІВНИЦТВО СПОРУДИ ПОДВІЙНОГО ПРИЗНАЧЕННЯ ІЗ ЗАХИСНИМИ ВЛАСТИВОСТЯМИ ПРОТИРАДІАЦІЙНОГО УКРИТТЯ ПОЧАТКОВОЇ ШКОЛИ № 311 ДЕСНЯНСЬКОГО РАЙОНУ МІСТА КИЄВА НА ЗЕМЕЛЬНІЙ ДІЛЯНЦІ ЗА АДРЕСОЮ: ВУЛ. МИЛОСЛАВСЬКА. 27 У ДЕСНЯНСЬКОМУ РАЙОНІ М.КИЄВА	09.2023 12.2025	54 922,2	53 853,1	2 520,3
ДНІПРОВСЬКА РАЙОННА В МІСТІ КИЄВІ ДЕРЖАВНА АДМІНІСТРАЦІЯ		1 358 453,7	632 146,0	202 030,3
БУДІВНИЦТВО СПОРУДИ ПОДВІЙНОГО ПРИЗНАЧЕННЯ ІЗ ЗАХИСНИМИ ВЛАСТИВОСТЯМИ ПРОТИРАДІАЦІЙНОГО УКРИТТЯ НАВЧАЛЬНО-ВИХОВНОГО КОМПЛЕКСУ № 209 «СУЗІР'Я» (ПОЧАТКОВОЇ СПЕЦІАЛІЗОВАНОЇ ШКОЛИ-КОЛЕГІУМА) М.КИЄВА НА ЗЕМЕЛЬНІЙ ДІЛЯНЦІ ЗА АДРЕСОЮ: ВУЛ. БЕРЕЗНЯКІВСЬКА. 32 У ДНІПРОВСЬКОМУ РАЙОНІ М.КИЄВА	09.2023 12.2026	328 809,6	210 000,0	92 832,9
БУДІВНИЦТВО СПОРУДИ ПОДВІЙНОГО ПРИЗНАЧЕННЯ ІЗ ЗАХИСНИМИ ВЛАСТИВОСТЯМИ ПРОТИРАДІАЦІЙНОГО УКРИТТЯ ДОШКІЛЬНОГО НАВЧАЛЬНОГО ЗАКЛАДУ № 454 ДНІПРОВСЬКОГО РАЙОНУ М. КИЄВА НА ЗЕМЕЛЬНІЙ ДІЛЯНЦІ ЗА АДРЕСОЮ: ВУЛ. БЕРЕЗНЯКІВСЬКА, 26-А У ДНІПРОВСЬКОМУ РАЙОНІ М. КИЄВА	05.2025 12.2026	120 000,0	7 000,0	
БУДІВНИЦТВО СПОРУДИ ПОДВІЙНОГО ПРИЗНАЧЕННЯ ІЗ ЗАХИСНИМИ ВЛАСТИВОСТЯМИ ПРОТИРАДІАЦІЙНОГО УКРИТТЯ ГІМНАЗІЇ № 191 ІМ. П.Г. ТИЧИНИ З ПОГЛИБЛЕНИМ ВИВЧЕННЯМ ІНОЗЕМНИХ МОВ М. КИЄВА НА	09.2023 12.2026	372 193,5	9 000,0	

Найменування	Термін будівництва	Кошторисна вартість	Програма капітальних вкладень на 2025 рік	Профінансовано за 9 місяців 2025 року
ЗЕМЕЛЬНІЙ ДІЛЯНЦІ ЗА АДРЕСОЮ: ВУЛ. МИКОЛАЙЧУКА ІВАНА. 9-А У ДНІПРОВСЬКОМУ РАЙОНІ М.КИЄВА				
БУДІВНИЦТВО СПОРУДИ ПОДВІЙНОГО ПРИЗНАЧЕННЯ ІЗ ЗАХИСНИМИ ВЛАСТИВОСТЯМИ ПРОТИРАДІАЦІЙНОГО УКРИТТЯ СЕРЕДНЬОЇ ЗАГАЛЬНООСВІТНЬОЇ ШКОЛИ І-ІІІ СТУПЕНІВ №146 М. КИЄВА НА ЗЕМЕЛЬНІЙ ДІЛЯНЦІ ЗА АДРЕСОЮ: ПРОСПЕКТ МИРУ. 11 У ДНІПРОВСЬКОМУ РАЙОНІ М.КИЄВА	09.2023 12.2025	204 480,7	160 818,6	62 706,9
БУДІВНИЦТВО СПОРУДИ ПОДВІЙНОГО ПРИЗНАЧЕННЯ ІЗ ЗАХИСНИМИ ВЛАСТИВОСТЯМИ ПРОТИРАДІАЦІЙНОГО УКРИТТЯ НАВЧАЛЬНО-ВИХОВНОГО КОМПЛЕКСУ № 183 «ФОРТУНА» З ПОГЛИБЛЕНИМ ВИВЧЕННЯМ ІНОЗЕМНИХ МОВ (СПЕЦІАЛІЗОВАНОЇ ШКОЛИ І СТУПЕНЯ - ГІМНАЗІЇ) М. КИЄВА НА ЗЕМЕЛЬНІЙ ДІЛЯНЦІ ЗА АДРЕСОЮ: ВУЛ. ЮНОСТІ. 5 У ДНІПРОВСЬКОМУ РАЙОНІ М.КИЄВА	09.2023 12.2025	332 970,0	245 327,3	46 490,5
ОБОЛОНСЬКА РАЙОННА В МІСТІ КИЄВІ ДЕРЖАВНА АДМІНІСТРАЦІЯ		850 387,1	133 224,7	34 416,5
РЕКОНСТРУКЦІЯ БУДІВЛІ ГРОМАДСЬКОГО БУДИНКУ ДОШКІЛЬНОГО НАВЧАЛЬНОГО ЗАКЛАДУ № 224 НА ВУЛ.ПОПОВА. 7 В ОБОЛОНСЬКОМУ РАЙОНІ М.КИЄВА	04.2023 12.2026	162 457,5	35 000,0	12 662,5
БУДІВНИЦТВО СПОРУДИ ПОДВІЙНОГО ПРИЗНАЧЕННЯ ІЗ ЗАХИСНИМИ ВЛАСТИВОСТЯМИ ПРОТИРАДІАЦІЙНОГО УКРИТТЯ ДЛЯ ЗАКЛАДІВ ДОШКІЛЬНОЇ ОСВІТИ ОБОЛОНСЬКОГО РАЙОНУ, ПРОСП. ЛИТОВСЬКЕ ШОСЕ, 10-Б	05.2025 12.2026	190 000,0	12 500,0	
РЕКОНСТРУКЦІЯ ГОСПОДАРСЬКОЇ БУДІВЛІ (ЛІТ Б) ПІД СПОРУДУ ПОДВІЙНОГО ПРИЗНАЧЕННЯ ІЗ ЗАХИСНИМИ ВЛАСТИВОСТЯМИ ПРОТИРАДІАЦІЙНОГО УКРИТТЯ З НАВЧАЛЬНИМИ ПРИМІЩЕННЯМИ ШКОЛИ І-ІІІ СТУПЕНІВ № 18 ОБОЛОНСЬКОГО РАЙОНУ, ВУЛИЦЯ АКАДЕМІКА ОППОКОВА,1	05.2025 12.2026	390 000,0	1 490,0	

Найменування	Термін будівництва	Кошторисна вартість	Програма капітальних вкладень на 2025 рік	Профінансовано за 9 місяців 2025 року
БУДІВНИЦТВО СПОРУДИ ПОДВІЙНОГО ПРИЗНАЧЕННЯ ІЗ ЗАХИСНИМИ ВЛАСТИВОСТЯМИ ПРОТИРАДІАЦІЙНОГО УКРИТТЯ НАВЧАЛЬНО-ВИХОВНОГО КОМПЛЕКСУ «ШКОЛА І СТУПЕНЯ-ДОШКІЛЬНИЙ НАВЧАЛЬНИЙ ЗАКЛАД «ЛАСТІВКА» ОБОЛОНСЬКОГО РАЙОНУ М.КИЄВА НА ЗЕМЕЛЬНІЙ ДІЛЯНЦІ ЗА АДРЕСОЮ: ПРОСП. ОБОЛОНСЬКИЙ. 32А У ОБОЛОНСЬКОМУ РАЙОНІ М.КИЄВА	09.2023 12.2025	47 929,6	27 055,9	21 458,7
НОВЕ БУДІВНИЦТВО СПОРУДИ ПОДВІЙНОГО ПРИЗНАЧЕННЯ ІЗ ЗАХИСНИМИ ВЛАСТИВОСТЯМИ ПРОТИРАДІАЦІЙНОГО УКРИТТЯ З НАВЧАЛЬНИМИ ПРИМІЩЕННЯМИ ЛІЦЕЮ № 157 ОБОЛОНСЬКОГО РАЙОНУ М.КИЄВА ЗА АДРЕСОЮ ПРОСПЕКТ ОБОЛОНСЬКИЙ. 12-В	09.2024 12.2025	60 000,0	57 178,9	295,3
ПЕЧЕРСЬКА РАЙОННА В МІСТІ КИЄВІ ДЕРЖАВНА АДМІНІСТРАЦІЯ		214 604,2	95 000,0	
БУДІВНИЦТВО СПОРУДИ ПОДВІЙНОГО ПРИЗНАЧЕННЯ ІЗ ЗАХИСНИМИ ВЛАСТИВОСТЯМИ ПРОТИРАДІАЦІЙНОГО УКРИТТЯ СПЕЦІАЛІЗОВАНОЇ ШКОЛИ №181 ІМ. ІВАНА КУДРІ ПЕЧЕРСЬКОГО РАЙОНУ М.КИЄВА НА ЗЕМЕЛЬНІЙ ДІЛЯНЦІ ЗА АДРЕСОЮ: ВУЛ. ДЖОНА МАККЕЙНА (ІВАНА КУДРІ), 22-А У ПЕЧЕРСЬКОМУ РАЙОНІ М.КИЄВА	09.2023 12.2026	214 604,2	95 000,0	
ПОДІЛЬСЬКА РАЙОННА В МІСТІ КИЄВІ ДЕРЖАВНА АДМІНІСТРАЦІЯ		503 045,5	110 594,9	
БУДІВНИЦТВО СПОРУДИ ПОДВІЙНОГО ПРИЗНАЧЕННЯ ІЗ ЗАХИСНИМИ ВЛАСТИВОСТЯМИ ПРОТИРАДІАЦІЙНОГО УКРИТТЯ ЗАГАЛЬНООСВІТНОГО НАВЧАЛЬНОГО ЗАКЛАДУ І-ІІІ СТУПЕНІВ «СПЕЦІАЛІЗОВАНА ШКОЛА № 3 З ПОГЛИБЛЕНИМ ВИВЧЕННЯМ ІНФОРМАЦІЙНИХ ТЕХНОЛОГІЙ» ПОДІЛЬСЬКОГО РАЙОНУ М.КИЄВА НА ЗЕМЕЛЬНІЙ ДІЛЯНЦІ ЗА АДРЕСОЮ: ПРОСП. ПРАВДИ. 84 У ПОДІЛЬСЬКОМУ РАЙОНІ М.КИЄВА	09.2023 12.2026	237 981,1	58 005,4	

Найменування	Термін будівництва	Кошторисна вартість	Програма капітальних вкладень на 2025 рік	Профінансовано за 9 місяців 2025 року
БУДІВНИЦТВО СПОРУДИ ПОДВІЙНОГО ПРИЗНАЧЕННЯ ІЗ ЗАХИСНИМИ ВЛАСТИВОСТЯМИ ПРОТИРАДІАЦІЙНОГО УКРИТТЯ ЗАГАЛЬНООСВІТНОГО НАВЧАЛЬНОГО ЗАКЛАДУ І-ІІІ СТУПЕНІВ «СЕРЕДНЯ ЗАГАЛЬНООСВІТНЯ ШКОЛА № 63» ПОДІЛЬСЬКОГО РАЙОНУ М.КИЄВА НА ЗЕМЕЛЬНІЙ ДІЛЯНЦІ ЗА АДРЕСОЮ: ВУЛ. ІВАНА ВИГОВСЬКОГО. 10-А У ПОДІЛЬСЬКОМУ РАЙОНІ М.КИЄВА	09.2023 12.2026	265 064,4	52 589,5	
СВЯТОШИНСЬКА РАЙОННА В МІСТІ КИЄВІ ДЕРЖАВНА АДМІНІСТРАЦІЯ		757 368,0	638 244,3	178 356,4
БУДІВНИЦТВО СПОРУДИ ПОДВІЙНОГО ПРИЗНАЧЕННЯ ІЗ ЗАХИСНИМИ ВЛАСТИВОСТЯМИ ПРОТИРАДІАЦІЙНОГО УКРИТТЯ ЛІЦЕЮ «ЕКО» № 198 НА ЗЕМЕЛЬНІЙ ДІЛЯНЦІ ЗА АДРЕСОЮ: БУЛЬВ. ЖУЛЯ ВЕРНА. 9-А У СВЯТОШИНСЬКОМУ РАЙОНІ М. КИЄВА	09.2023 12.2025	67 072,5	65 219,2	
БУДІВНИЦТВО СПОРУДИ ПОДВІЙНОГО ПРИЗНАЧЕННЯ ІЗ ЗАХИСНИМИ ВЛАСТИВОСТЯМИ ПРОТИРАДІАЦІЙНОГО УКРИТТЯ СЕРЕДНЬОЇ ЗАГАЛЬНООСВІТНЬОЇ ШКОЛИ № 83 СВЯТОШИНСЬКОГО РАЙОНУ М.КИЄВА НА ЗЕМЕЛЬНІЙ ДІЛЯНЦІ ЗА АДРЕСОЮ: ВУЛИЦЯ ГЕРОЇВ КОСМОСУ. 3 У СВЯТОШИНСЬКОМУ РАЙОНІ М. КИЄВА	09.2023 12.2025	149 594,9	100 055,8	31 306,6
БУДІВНИЦТВО СПОРУДИ ПОДВІЙНОГО ПРИЗНАЧЕННЯ ІЗ ЗАХИСНИМИ ВЛАСТИВОСТЯМИ ПРОТИРАДІАЦІЙНОГО УКРИТТЯ СПЕЦІАЛІЗОВАНОЇ ШКОЛИ № 197 ІМ. ДМИТРА ЛУЦЕНКА СВЯТОШИНСЬКОГО РАЙОНУ М. КИЄВА НА ЗЕМЕЛЬНІЙ ДІЛЯНЦІ ЗА АДРЕСОЮ: ВУЛ. ВАСИЛЯ ДОМАНИЦЬКОГО. 12 У СВЯТОШИНСЬКОМУ РАЙОНІ М. КИЄВА	09.2023 12.2025	151 223,2	107 122,6	95 048,3

Найменування	Термін будівництва	Кошторисна вартість	Програма капітальних вкладень на 2025 рік	Профінансовано за 9 місяців 2025 року
БУДІВНИЦТВО СПОРУДИ ПОДВІЙНОГО ПРИЗНАЧЕННЯ ІЗ ЗАХИСНИМИ ВЛАСТИВОСТЯМИ ПРОТИРАДІАЦІЙНОГО УКРИТТЯ СЕРЕДНЬОЇ ЗАГАЛЬНООСВІТНЬОЇ ШКОЛИ № 223 СВЯТОШИНСЬКОГО РАЙОНУ М.КИЄВА НА ЗЕМЕЛЬНІЙ ДІЛЯНЦІ ЗА АДРЕСОЮ: ВУЛ. ОЛЕКСАНДРА МАХОВА. 6-Г У СВЯТОШИНСЬКОМУ РАЙОНІ М.КИЄВА	09.2023 12.2025	112 594,7	108 566,7	
БУДІВНИЦТВО СПОРУДИ ПОДВІЙНОГО ПРИЗНАЧЕННЯ ІЗ ЗАХИСНИМИ ВЛАСТИВОСТЯМИ ПРОТИРАДІАЦІЙНОГО УКРИТТЯ КИЇВСЬКОЇ ГІМНАЗІЇ №154 СВЯТОШИНСЬКОЇ РАЙОННОЇ У М. КИЄВІ ДЕРЖАВНОЇ АДМІНІСТРАЦІЇ НА ЗЕМЕЛЬНІЙ ДІЛЯНЦІ ЗА АДРЕСОЮ: ПРОСП. БЕРЕСТЕЙСЬКИЙ. 63 У СВЯТОШИНСЬКОМУ РАЙОНІ М.КИЄВА	09.2023 12.2025	137 949,0	120 749,4	52 001,5
БУДІВНИЦТВО СПОРУДИ ПОДВІЙНОГО ПРИЗНАЧЕННЯ ІЗ ЗАХИСНИМИ ВЛАСТИВОСТЯМИ ПРОТИРАДІАЦІЙНОГО УКРИТТЯ СЕРЕДНЬОЇ ЗАГАЛЬНООСВІТНЬОЇ ШКОЛИ № 55 СВЯТОШИНСЬКОГО РАЙОНУ М. КИЄВА НА ЗЕМЕЛЬНІЙ ДІЛЯНЦІ ЗА АДРЕСОЮ: ВУЛ. ОСІННЯ. 35 У СВЯТОШИНСЬКОМУ РАЙОНІ М. КИЄВА	09.2023 12.2025	138 933,8	136 530,5	
СОЛОМ'ЯНСЬКА РАЙОННА В МІСТІ КИЄВІ ДЕРЖАВНА АДМІНІСТРАЦІЯ		334 050,0	104 540,8	20 438,5
РЕКОНСТРУКЦІЯ СТАДІОНУ ГІМНАЗІЇ «МІЛЕНІУМ» № 318 М. КИЄВА НА ВУЛ. ІВАНА ПУЛЮЯ. 3-Б У СОЛОМ'ЯНСЬКОМУ РАЙОНІ	01.2021 08.2026	31 183,3	1 000,0	
РЕКОНСТРУКЦІЯ СТАДІОНУ ВЕЧІРНЬОЇ (ЗМІННОЇ) ШКОЛИ № 3 М. КИЄВА НА ВУЛИЦІ УШИНСЬКОГО. 15 У СОЛОМ'ЯНСЬКОМУ РАЙОНІ	05.2021 12.2025	37 061,1	31 071,7	11 547,4
РЕКОНСТРУКЦІЯ БУДІВЛІ ДЛЯ РОЗМІЩЕННЯ ДОШКІЛЬНОГО НАВЧАЛЬНОГО ЗАКЛАДУ НА ВУЛ. ГЕНЕРАЛА ТУПІКОВА. 27 У СОЛОМ'ЯНСЬКОМУ РАЙОНІ	12.2017 12.2027	127 422,4	25 000,0	1 875,1
БУДІВНИЦТВО СПОРУДИ ПОДВІЙНОГО ПРИЗНАЧЕННЯ ІЗ ЗАХИСНИМИ ВЛАСТИВОСТЯМИ ПРОТИРАДІАЦІЙНОГО УКРИТТЯ	09.2023 12.2025	51 739,9	30 453,2	

Найменування	Термін будівництва	Кошторисна вартість	Програма капітальних вкладень на 2025 рік	Профінансовано за 9 місяців 2025 року
ПОЧАТКОВОЇ СПЕЦІАЛІЗОВАНОЇ ШКОЛИ І СТУПЕНЯ № 164 З ПОГЛИБЛЕНИМ ВИВЧЕННЯМ ОКРЕМИХ ПРЕДМЕТІВ М.КИЄВА НА ЗЕМЕЛЬНІЙ ДІЛЯНЦІ ЗА АДРЕСОЮ: ВУЛ.УМАНСЬКА. 39 У СОЛОМ'ЯНСЬКОМУ РАЙОНІ М.КИЄВА				
БУДІВНИЦТВО СПОРУДИ ПОДВІЙНОГО ПРИЗНАЧЕННЯ ІЗ ЗАХИСНИМИ ВЛАСТИВОСТЯМИ ПРОТИРАДІАЦІЙНОГО УКРИТТЯ ЛІЦЕЮ №142 М.КИЄВА НА ЗЕМЕЛЬНІЙ ДІЛЯНЦІ ЗА АДРЕСОЮ: ВУЛ.ПОЛІТЕХНІЧНА. 2-А У СОЛОМ'ЯНСЬКОМУ РАЙОНІ М.КИЄВА	09.2023 12.2025	86 643,4	17 016,0	7 016,0
ШЕВЧЕНКІВСЬКА РАЙОННА В МІСТІ КИЄВІ ДЕРЖАВНА АДМІНІСТРАЦІЯ		526 843,3	275 435,5	63 160,7
БУДІВНИЦТВО СПОРУДИ ПОДВІЙНОГО ПРИЗНАЧЕННЯ ІЗ ЗАХИСНИМИ ВЛАСТИВОСТЯМИ ПРОТИРАДІАЦІЙНОГО УКРИТТЯ СПЕЦІАЛІЗОВАНОЇ ШКОЛИ І-ІІІ СТУПЕНІВ №41 ІМ.З.К.СЛЮСАРЕНКА З ПОГЛИБЛЕНИМ ВИВЧЕННЯМ АНГЛІЙСЬКОЇ МОВИ ШЕВЧЕНКІВСЬКОГО РАЙОНУ М.КИЄВА НА ЗЕМЕЛЬНІЙ ДІЛЯНЦІ ЗА АДРЕСОЮ: ПРОСП. БЕРЕСТЕЙСЬКИЙ. 7-А У ШЕВЧЕНКІВСЬКОМУ РАЙОНІ М.КИЄВА	09.2023 12.2025	92 683,5	40 056,6	21 175,0
БУДІВНИЦТВО СПОРУДИ ПОДВІЙНОГО ПРИЗНАЧЕННЯ ІЗ ЗАХИСНИМИ ВЛАСТИВОСТЯМИ ПРОТИРАДІАЦІЙНОГО УКРИТТЯ ЛІЦЕЮ «УНІВЕРСУМ» ШЕВЧЕНКІВСЬКОГО РАЙОНУ М. КИЄВА НА ЗЕМЕЛЬНІЙ ДІЛЯНЦІ ЗА АДРЕСОЮ: ВУЛ. ПОЛІТЕХНІЧНА. 3-А У ШЕВЧЕНКІВСЬКОМУ РАЙОНІ М.КИЄВА	09.2023 12.2025	71 173,9	47 869,8	13 417,3
БУДІВНИЦТВО СПОРУДИ ПОДВІЙНОГО ПРИЗНАЧЕННЯ ІЗ ЗАХИСНИМИ ВЛАСТИВОСТЯМИ ПРОТИРАДІАЦІЙНОГО УКРИТТЯ ГІМНАЗІЇ № 172 «НИВКИ» ШЕВЧЕНКІВСЬКОГО РАЙОНУ М.КИЄВА НА ЗЕМЕЛЬНІЙ ДІЛЯНЦІ ЗА АДРЕСОЮ: ВУЛ. РУЖИНСЬКА. 30/32 У ШЕВЧЕНКІВСЬКОМУ РАЙОНІ М.КИЄВА	09.2023 12.2025	119 985,9	82 509,1	25 716,2

Найменування	Термін будівництва	Кошторисна вартість	Програма капітальних вкладень на 2025 рік	Профінансовано за 9 місяців 2025 року
БУДІВНИЦТВО СПОРУДИ ПОДВІЙНОГО ПРИЗНАЧЕННЯ ІЗ ЗАХИСНИМИ ВЛАСТИВОСТЯМИ ПРОТИРАДІАЦІЙНОГО УКРИТТЯ СПЕЦІАЛІЗОВАНОЇ ШКОЛИ І-ІІІ СТУПЕНІВ №24 ІМ. О.БІЛАША З ПОГЛИБЛЕНИМ ВИВЧЕННЯМ ІНОЗЕМНИХ МОВ НА ЗЕМЕЛЬНІЙ ДІЛЯНЦІ ЗА АДРЕСОЮ: ВУЛ. О.ТЕЛІГИ, 15-А У ШЕВЧЕНКІВСЬКОМУ РАЙОНІ М.КИЄВА	04.2025 12.2026	103 000,0	5 000,0	68,8
РЕКОНСТРУКЦІЯ ДОШКІЛЬНОГО НАВЧАЛЬНОГО ЗАКЛАДУ (ЯСЛА-САДОК) КОМПЕНСУЮЧОГО ТИПУ (САНАТОРНИЙ) №155 ШЕВЧЕНКІВСЬКОГО РАЙОНУ М. КИЄВА ЗА АДРЕСОЮ ВУЛ. ДОРОГОЖИЦЬКА. 18-А	04.2024 12.2027	140 000,0	100 000,0	2 783,5

Охорона здоров'я

Видатки бюджету міста Києва на 2025 рік у сфері охорони здоров'я (18 бюджетних програм) становлять 3 691 285,8 тис. грн або 49,6% планових призначень на 2025 рік.

Видатки у сфері охорони здоров'я в розрізі головних розпорядників бюджетних коштів

тис. грн

Найменування головного розпорядника	Кількість установ та закладів	План на 2024 рік	Виконано за 9 місяців 2024 року	% виконання	План на 2025 рік	Виконано за 9 місяців 2025 року	% виконання
Апарат ВО КМР (КМДА)	74	623 078,2	417 611,4	67,0	653 577,5	507 264,4	77,6
Департамент охорони здоров'я ВО КМР (КМДА)	80	6 671 686,8	3 042 698,5	45,6	6 791 717,9	3 184 021,4	46,9
РАЗОМ	80	7 294 765,0	3 460 309,9	47,4	7 445 295,4	3 691 285,8	49,6

Видатки у сфері охорони здоров'я в розрізі економічної класифікації

тис. грн

Найменування	План на 2024 рік	Виконано за 9 місяців 2024 року	виконання %	План на 2025 рік	Виконано за 9 місяців 2025 року	виконання %
Оплата праці і нарахування на заробітну плату	417 497,5	287 056,4	68,7	343 575,6	291 374,4	84,8
Медикаменти та продукти харчування	1 547 556,5	671 208,8	43,4	1 527 471,3	1 004 327,4	65,7
Оплата комунальних послуг та енергоносіїв	19 318,2	8 549,8	44,2	13 775,9	7 991,3	58,0
Соціальне забезпечення	200,0	75,3	37,6	220,0	178,4	81,1
Інші поточні видатки	174 700,7	106 495,9	61,0	111 457,0	97 213,8	87,2
Окремі заходи по реалізації державних (регіональних) програм, не віднесені до заходів розвитку	39 388,1	28 978,8	73,6	16 793,8	12 076,7	71,9
Субсидії та поточні трансферти підприємствам (установам, організаціям)	3 016 243,7	1 731 079,5	57,4	3 243 945,0	1 912 273,8	59,0
Капітальні видатки	2 079 860,3	626 865,4	30,1	2 188 056,8	365 850,0	16,7
Разом	7 294 765,0	3 460 309,9	47,4	7 445 295,4	3 691 285,8	49,6

На виконання заходів Міської цільової програми «Підтримка та розвиток галузі охорони здоров'я столиці» на 2024-2025 роки, затвердженої рішенням Київської міської ради від 05 жовтня 2023 року № 7108/7149 за рахунок загального фонду бюджету використано 2 231 230,2 тис. грн (63,0% річного плану), які спрямовано на:

- виплату щомісячної безповоротної фінансової допомоги 22 744 медичним працівникам у 76 закладах охорони здоров'я – 740 283,6 тис. грн;
- забезпечення дитячим харчуванням 18 дітей перших двох років життя із малозабезпечених сімей – 235,8 тис. грн;
- відшкодування аптекам витрат, пов'язаних з відпуском лікарських засобів безоплатно й на пільгових умовах – 130 437,9 тис. грн;

- забезпечення централізованими послугами спеціалізованого автотранспорту для надання екстреної медичної допомоги населенню – 294 519,0 тис. грн;

- підтримка закладів охорони здоров'я, що засновані на комунальній власності територіальної громади міста Києва, в частині централізованого забезпечення спеціальним та спеціалізованим автотранспортом КО »Київмедспецтранс» – 99 593,0 тис грн;

- забезпечення функціонування інформаційно-аналітичної системи галузі охорони здоров'я в частині виконання заходів, пов'язаних із збором, обробкою, зберіганням та передачею медико-статистичної інформації – 9 397,9 тис. грн;

- інші централізовані заходи із забезпечення населення медикаментами, виробами медичного призначення та лікувальним харчуванням – 956 763,0 тис. гривень.

На виконання заходів Міської цільової програми «Громадське здоров'я» на 2022-2025 роки, затвердженої рішенням Київської міської ради від 07 жовтня 2021 року № 2722/2763, використано 62 050,9 тис. грн (79,4% річного плану), які спрямовано на:

- забезпечення дітей першого року життя адаптованими молочними сумішами з метою зменшення рівня передачі ВІЛ-інфекції від інфікованої матері до дитини – 782,5 тис. грн;

- діагностика захворювань з метою профілактики їх розвитку – 60 458,4 тис. грн;

- створення та супровід інформаційної платформи (системи) статистичних даних про стан здоров'я населення та діяльність закладів охорони здоров'я – 810,0 тис. гривень.

На оплату комунальних послуг та енергоносіїв для забезпечення надання медичних послуг за програмою медичних гарантій за звітний період спрямовано 577 779,4 тис. гривень.

Власні надходження бюджетних установ по спеціальному фонду бюджету за 9 місяців 2025 року використано у сумі 407 671,4 тис. грн, з яких спрямовано на поточні видатки – 396 875,0 тис. грн, на капітальні видатки – 10 796,4 тис. грн (у тому числі отримано автомобілі у вигляді благодійної допомоги – 7 од., придбано комп'ютерне обладнання – 6 од., кондиціонери – 4 од. та інше обладнання, у тому числі для ремонту автомобілів).

На покращення матеріально-технічної бази закладів охорони здоров'я за рахунок бюджету розвитку в рамках Міської цільової програми «Підтримка та розвиток галузі охорони здоров'я столиці» на 2024-2025 роки спрямовано 355 053,7 тис. грн (16,3% річного плану), а саме:

- на придбання 76 одиниць медичного обладнання – 23 464,8 тис. грн;

- на капітальний ремонт у 23-ох закладах охорони здоров'я – 325 997,7 тис. грн;

- на реконструкцію та реставрацію інших об'єктів – 5 591,2 тис. гривень.

Капітальні вкладення в розрізі інвестиційних проєктів у сфері охорони здоров'я

тис. грн

Найменування	Термін будівництва	Кошторисна вартість	Програма капітальних вкладень на 2025 рік	Профінансовано за 9 місяців 2025 року
ВСЬОГО		4 186 410,8	141 826,2	5 711,2
ДЕПАРТАМЕНТ ОХОРОНИ ЗДОРОВ'Я		4 186 410,8	141 826,2	5 711,2
РЕКОНСТРУКЦІЯ БУДІВЕЛЬ ТА СПОРУД ФІЛІЇ №6 КНП «КДЦ ШЕВЧЕНКІВСЬКОГО РАЙОНУ», ВУЛИЦЯ СИМОНА ПЕТЛЮРИ, 2/4	06.2025 12.2026	72 000,0	3 600,0	
РЕКОНСТРУКЦІЯ БУДІВЛІ КИЇВСЬКОЇ МІСЬКОЇ КЛІНІЧНОЇ ЛІКАРНІ №6 З РОЗМІЩЕННЯМ ЛІКАРНІ ШВИДКОЇ МЕДИЧНОЇ ДОПОМОГИ «ПРАВОБЕРЕЖНА» НА ПРОСПЕКТІ КОСМОНАВТА КОМАРОВА. 3 У СОЛОМ'ЯНСЬКОМУ РАЙОНІ М.КИЄВА	04.2018 12.2028	2 186 480,3	17 278,2	
РЕКОНСТРУКЦІЯ БУДІВЕЛЬ КИЇВСЬКОЇ МІСЬКОЇ КЛІНІЧНОЇ ЛІКАРНІ ШВИДКОЇ МЕДИЧНОЇ ДОПОМОГИ НА ВУЛ. БРАТИСЛАВСЬКІЙ, 3 У ДЕСНЯНСЬКОМУ РАЙОНІ	02.2008 12.2026	250 000,0	10 000,0	
РЕКОНСТРУКЦІЯ БУДІВЕЛЬ КИЇВСЬКОГО МІСЬКОГО ПЕРИНАТАЛЬНОГО ЦЕНТРУ – СТРУКТУРНОГО ПІДРОЗДІЛУ КИЇВСЬКОГО МІСЬКОГО ЦЕНТРУ РЕПРОДУКТИВНОЇ ТА ПЕРИНАТАЛЬНОЇ МЕДИЦИНИ НА ПРОСП. ГЕРОЇВ СТАЛІНГРАДА, 16 В ОБОЛОНСЬКОМУ РАЙОНІ М.КИЄВА	08.2016 12.2026	374 539,4	45 000,0	
РЕКОНСТРУКЦІЯ БУДІВЛІ НА ПРОСПЕКТІ СВОБОДИ, 22-А ПІД ВІДДІЛЕННЯ № 7 КОМУНАЛЬНОГО НЕКОМЕРЦІЙНОГО ПІДПРИЄМСТВА «ЦЕНТР ЕКСТРЕНОЇ МЕДИЧНОЇ ДОПОМОГИ ТА МЕДИЦИНИ КАТАСТРОФ МІСТА КИЄВА» ВИКОНАВЧОГО ОРГАНУ КИЇВСЬКОЇ МІСЬКОЇ РАДИ (КИЇВСЬКОЇ МІСЬКОЇ ДЕРЖАВНОЇ АДМІНІСТРАЦІЇ) У ПОДІЛЬСЬКОМУ РАЙОНІ	06.2019 12.2025	97 688,9	25 084,6	120,0

Найменування	Термін будівництва	Кошторис на вартість	Програма капітальних вкладень на 2025 рік	Профінансовано за 9 місяців 2025 року
РЕКОНСТРУКЦІЯ НЕЖИТЛОВОЇ БУДІВЛІ ЛІТ. «А-1». «Б» КИЇВСЬКОГО МІСЬКОГО БУДИНКУ ДИТИНИ «БЕРІЗКА» З ПРИБУДОВОЮ КОРПУСУ ФІЗИЧНОЇ ТА РЕАБІЛІТАЦІЙНОЇ МЕДИЦИНИ НА ВУЛ. КУБАНСЬКОЇ УКРАЇНИ. 4 У ДЕСНЯНСЬКОМУ РАЙОНІ М.КИЄВА	04.2019 12.2026	‘	5 000,0	
РЕКОНСТРУКЦІЯ ПРИЙМАЛЬНОГО ВІДДІЛЕННЯ ТА СПЕЦІАЛІЗОВАНИХ ВІДДІЛЕНЬ ОЛЕКСАНДРІВСЬКОЇ КЛІНІЧНОЇ ЛІКАРНІ М.КИЄВА. БЛАГОУСТРІЙ ТЕРИТОРІЇ ТА ПРОТИЗСУВНІ РОБОТИ НА ВУЛ.ШОВКОВИЧНІЙ. 39/1	11.2010 12.2027	888 161,0	5 000,0	4 968,6
РЕКОНСТРУКЦІЯ НЕЖИТЛОВОЇ БУДІВЛІ. ЛІТ. «А» КОМУНАЛЬНОГО НЕКОМЕРЦІЙНОГО ПІДПРИЄМСТВА «ЦЕНТР ПЕРВИННОЇ МЕДИКО-САНІТАРНОЇ ДОПОМОГИ №2» ОБОЛОНСЬКОГО РАЙОНУ МІСТА КИЄВА БЕЗ ЗМІНИ ФУНКЦІОНАЛЬНОГО ПРИЗНАЧЕННЯ НА ПРОСП.МІНСЬКОМУ.6 В ОБОЛОНСЬКОМУ РАЙОНІ М.КИЄВА	09.2021 12.2026	98 915,2	16 156,6	
РЕКОНСТРУКЦІЯ ГРОМАДСЬКОЇ БУДІВЛІ ЛІТ. «Ж» ПІД ЗАХИСНУ СПОРУДУ ЦИВІЛЬНОГО ЗАХИСТУ КНП «КФПЦ» ЗА АДРЕСОЮ: М. КИЇВ. ВУЛ. ХАРКІВСЬКЕ ШОСЕ 121/3	04.2025 12.2025	14 706,7	14 706,7	622,6

Соціальний захист та соціальне забезпечення

За 9 місяців 2025 року на соціальний захист та соціальне забезпечення киян (129 бюджетних програм) спрямовано 7 316 587,4 тис. грн, або 62,6% планових призначень на рік. В порівнянні з аналогічним періодом 2024 року в співставних умовах видатки збільшились на 1 013 446,0 тис. грн (16,1 %).

Видатки на соціальний захист та соціальне забезпечення в розрізі головних розпорядників бюджетних коштів

тис. грн

Найменування головного розпорядника	Кількість установ та закладів	План на 2024 рік*	Виконано за 9 місяців 2024року*	виконання, %	План на 2025 рік	Виконано за 9 місяців 2025 року	виконання, %
Київська міська рада (Секретаріат) (на виконання наказів виборців)	х	786 174,8	401 119,7	51	894 528,2	495 307,8	55,4
Департамент охорони здоров'я ВО КМР (КМДА)	х				2602,3	0	
Департамент соціальної та ветеранської політики ВО КМР (КМДА)	34	6 981 378,7	4 414 366,3	63,2	8 824 271,1	5 655 032,4	64,1
Служба у справах дітей та сім'ї ВО КМР (КМДА)	9	168 905,4	96 545,9	57,2	207 649,9	126 549,2	60,9
Департамент молоді та спорту ВО КМР (КМДА)	2	343 724,2	246 047,5	71,6	440 194,3	319 961,5	72,7
Департамент житлово-комунальної інфраструктури ВО КМР (КМДА)	х	45 070,3	13 796,3	30,6	35 070,3	14 389,1	41
Департамент транспортної інфраструктури ВО КМР (КМДА)	х	181 665,3	98 490,6	54,2	181 665,3	102 150,1	56,2
Департамент промисловості та розвитку підприємництва ВО КМР (КМДА)	х	-			549	3,1	0,6
Голосіївська РДА	21	167 148,0	100 496,1	60,1	101 384,0	67 964,6	67
Дарницька РДА	16	239 125,6	153 417,7	64,2	101 582,3	70 791,6	69,7
Деснянська РДА	11	156 503,1	92 195	58,9	113 002,0	75 104,4	66,5
Дніпровська РДА	33	192 362,7	147 989,7	76,9	120 954,4	75 406,7	62,3
Оболонська РДА	18	121 536,5	74 681,6	61,4	126 260,60	55 531,5	44
Печерська РДА	13	38 171,6	23 164,3	60,7	32 026,1	19 377,3	60,5
Подільська РДА	17	106 330,2	66 083,1	62,1	120 552,5	52 930,4	43,9
Святошинська РДА	25	216 887,2	105 947,7	48,8	181 717,0	86 557,7	47,6
Солом'янська РДА	23	219 890,6	156 359,4	71,1	81 743,6	58 258,3	71,3
Шевченківська РДА	4	179 417,2	112 440,5	62,7	122 929,60	41 271,7	33,6
Разом	226	10 144 291,4	6 303 141,4	62,1	11 688 682,5	7 316 587,4	62,6

*з урахуванням видатків на відновлення та будівництво установ соціального захисту

Видатки на соціальний захист та соціальне забезпечення в розрізі економічної класифікації

тис. грн

Найменування	План на 2024 рік*	Виконано за 9 місяців 2024 року*	виконання %	План 2025	Виконано за 9 місяців 2025 року	виконання %
Оплата праці і нарахування на заробітну плату	1 531 199,7	1 097 309,0	71,7	1 801 580,1	1 295 236,4	71,9
Медикаменти та продукти харчування	198 319,5	117 116,5	59,1	211 926,4	125 211,6	59,1
Оплата енергоносіїв	162 476,9	79 046,7	48,7	164 747,3	87 824,3	53,3
Інші виплати населенню	5 396 244,5	3 441 746,3	63,8	6 680 843,7	4 631 934,8	69,3
Інші поточні видатки	1 403 758,6	765 764,2	54,6	1 745 538,8	820 247,6	47
Капітальні видатки, з них	1 452 292,2	802 158,7	55,2	1 084 046,2	356 132,7	32,9
грошова компенсація на житло ветеранам війни та членам їх сімей	1 037 221,6	704 703,4	67,9	340 396,6	235 597,5	69,2
Разом	10 144 291,4	6 303 141,4	62,1	11 688 682,5	7 316 587,4	62,6

*з урахуванням видатків на відновлення та будівництво установ соціального захисту

За 9 місяців 2025 року касові видатки загального фонду проведено в обсязі 6 888 828,2 тис. грн, що становить 65,7 % річних призначень, спеціального фонду – 427 759,2 тис. грн, або 35,6 % планових призначень.

Найбільшу питому вагу (66,9%) становлять видатки на здійснення додаткових заходів, що спрямовані на забезпечення власних повноважень у сфері соціального захисту населення

На реалізацію заходів міських цільових програм для здійснення додаткових заходів щодо підтримки різних категорій соціально вразливих громадян у звітному періоді витрачено 4 400 527,7 тис. грн, що на 1 039 829,9 тис. грн (30,9%) більше у порівнянні з аналогічним періодом 2024 року.

В межах міської цільової програми «Турбота. Назустріч киянам» у звітному періоді використано 2 644 613,6 тис. грн, з них спрямовано:

939 102,9 тис. грн на виплату різних видів матеріальної допомоги киянам, які опинилися в складних життєвих обставинах, в тому числі внаслідок пошкодження чи руйнування житлового будинку (квартири) в місті Києві, спричиненого збройною агресією Російської Федерації проти України, малозабезпеченим громадянам, почесним громадянам міста та іншим категоріям киян. Понад 421 059 киян отримали одноразову адресну матеріальну допомогу в вирішенні складних життєвих обставин та допомогу до свят, визначних дат;

612 857,2 тис. грн, на компенсацію щомісячної адресної соціальної матеріальної допомоги дітям-сиротам, дітям з інвалідністю, особам з інвалідністю (35 043 осіб);

522 338,2 тис. грн на компенсаційні виплати за пільговий проїзд окремих категорій громадян(638 300 осіб);

325 795,1 тис. грн на компенсацію за харчування дітей пільгових категорій, які навчаються у комунальних закладах загальної середньої та дошкільної освіти міста Києва(43 056 осіб);

121 897,8 тис. грн на надання соціальних послуг шляхом соціального замовлення.

Відповідно до заходів міської цільової програми «Підтримка киян-Захисників та Захисниць України» використано 1 080 698,0 тис. грн на виплату різних видів матеріальної допомоги Захисникам і Захисницям України та членам їх сімей.

Щорічну, щомісячні та інші види допомоги отримали понад 16 410 Захисників і Захисниць України та члени їх сімей.

Крім того, за 9 місяців 2025 року надано адресну матеріальну допомогу в сумі 663 110,0 тис. грн для 16 658 осіб, які були призвані на військову службу під час мобілізації.

За звітний період в межах заходів міської цільової програми «Діти. Сім'я. Столиця» на підтримку дітей-сиріт, дітей позбавлених батьківського піклування використано 12 106,1 тис. грн.

За 9 місяців 2025 року проведено видатків в обсязі 135 927,9 тис. грн на пільгове медичне обслуговування осіб, які постраждали внаслідок Чорнобильської катастрофи, надання соціальних послуг фізичними особами, реалізацію окремих програм для осіб з інвалідністю, безоплатне поховання учасників бойових дій, що на 32 978,1 тис. грн (32%) більше, ніж за 9 місяців 2024 року.

Для забезпечення надання соціальних послуг через мережу установ та закладів соціального захисту, в тому числі в межах виконання міських цільових програм, за 9 місяців 2025 року із загального фонду бюджету використано 1 420 636,4 тис. грн, що на 214 385,4 тис. грн (17,8%) більше у порівнянні з 2024 роком, зі спеціального фонду бюджету – 150 667,2 тис. грн, що на 34 381,1 тис. грн (29,6%) більше у порівнянні з аналогічним періодом 2024 року.

На відновлення пошкоджених внаслідок збройної агресії установ та закладів соціальної сфери за рахунок коштів місцевого бюджету за 9 місяців 2025 року спрямовано 3 704,7 тис. грн.

У звітному періоді за рахунок субвенцій з державного бюджету України спрямовано:

235 597,5 тис. грн на реалізацію публічного інвестиційного проекту із виплати грошової компенсації за належні для отримання жилі приміщення для деяких категорій осіб, які захищали незалежність, суверенітет та територіальну цілісність України, а також членів їх сімей, що становить 69,2% планових призначень;

3 563,1 тис. грн на забезпечення діяльності фахівців із супроводу ветеранів війни та демобілізованих осіб та окремі заходи з підтримки осіб, які захищали незалежність, суверенітет та територіальну цілісність України, що становить 20,3 % річного плану;

834,1 тис. грн на фінансову підтримку малих групових будинків, що становить 45,6 % річного плану.

На функціонування клубів підлітків за місцем проживання для організації гурткової роботи 14 919 дітей спрямовано видатки в сумі 103 283,3 тис. грн, що на 3 380,0 тис. грн більше, ніж за 9 місяців 2024 року.

За 9 місяців 2025 року за рахунок надходжень від плати за навчання дітей у гуртках при підліткових клубах за місцем проживання по спеціальному фонду використано 15 281,4 тис. грн, за рахунок надання благодійної та гуманітарної допомоги установам молодіжної політики – 516,4 тис. грн.

На покращення матеріально-технічної бази закладів молодіжної політики за рахунок бюджету розвитку протягом звітного періоду було направлено видатки в сумі 195,0 тис. грн. На капітальний ремонт закладів молодіжної політики за рахунок бюджету розвитку протягом 9 місяців 2025 року направлено 3 836,9 тис. грн.

Протягом поточного періоду на реалізацію 312 молодіжних заходів, в тому числі Київським молодіжним центром (проведення акцій, ігор, конкурсів, майстер-класів, дебатів та семінарів), в яких прийняли участь 284 736 осіб, використано 11 857,9 тис. грн.

На оздоровлення та відпочинок дітей міста Києва, підтримку позаміського дитячого закладу оздоровлення та відпочинку «Зміна» і дитячого оздоровчого табору «Зачарована долина» за рахунок коштів загального фонду спрямовано 316 907,1 тис. грн.



На капітальні вкладення в розрізі інвестиційних проєктів у сфері соціального захисту та соціального забезпечення з бюджету розвитку спеціального фонду бюджету міста Києва за 9 місяців 2025 року спрямовано 22 963,5 тис. гривень.

Капітальні вкладення в розрізі інвестиційних проєктів у сфері соціального захисту та соціального забезпечення

тис. грн

Найменування	Термін будівництва	Кошторисна вартість	Програма капітальних вкладень на 2025 рік	Профінансовано за 9 місяців 2025 року
ВСЬОГО		730 621,6	153 264,9	22 963,5
ДЕПАРТАМЕНТ СОЦІАЛЬНОЇ ТА ВЕТЕРАНСЬКОЇ ПОЛІТИКИ		80 153,5	15 264,9	75,0
БУДІВНИЦТВО СПОРУДИ ПОДВІЙНОГО ПРИЗНАЧЕННЯ (УКРИТТЯ) НА ТЕРИТОРІЇ ДАРНИЦЬКОГО ДИТЯЧОГО БУДИНКУ-ІНТЕРНАТУ ЗА АДРЕСОЮ: М. КИЇВ, ВУЛ. ЯЛИНКОВА, 58/60, ДАРНИЦЬКИЙ РАЙОН	07.2023 12.2025	17 686,7	5 050,8	
БУДІВНИЦТВО СПОРУДИ ПОДВІЙНОГО ПРИЗНАЧЕННЯ (УКРИТТЯ) НА ТЕРИТОРІЇ ПУЩА-ВОДИЦЬКОГО ПСИХОНЕВРОЛОГІЧНОГО ІНІТЕРНАТУ ЗА АДРЕСОЮ: М. КИЇВ, ВУЛ. МІСЬКА, 2, ОБОЛОНСЬКИЙ РАЙОН	07.2023 12.2025	32 090,5	8 602,3	75,0
БУДІВНИЦТВО СПОРУДИ ПОДВІЙНОГО ПРИЗНАЧЕННЯ (УКРИТТЯ) НА ТЕРИТОРІЇ КИЇВСЬКОГО ПАНСІОНАТУ ВЕТЕРАНІВ ПРАЦІ ЗА АДРЕСОЮ: М. КИЇВ, ДЕСНЯНСЬКИЙ РАЙОН, ВУЛ. КУБАНСЬКОЇ УКРАЇНИ, 2	03.2025 12.2027	30 376,2	1 611,8	
ДЕСНЯНСЬКА РАЙОННА В МІСТІ КИЄВІ ДЕРЖАВНА АДМІНІСТРАЦІЯ		105 973,8	5 000,0	666,7
РЕКОНСТРУКЦІЯ НЕЖИТЛОВОЇ БУДІВЛІ НА ВУЛИЦІ МИКОЛИ ЗАКРЕВСЬКОГО. 3 ДЛЯ СТВОРЕННЯ УМОВ ДЛЯ НАДАННЯ СОЦІАЛЬНИХ ТА РЕАБІЛІТАЦІЙНИХ ПОСЛУГ. ПОСЛУГ У СФЕРІ СОЦІАЛЬНОГО ЗАХИСТУ ГРОМАДЯН У ДЕСНЯНСЬКОМУ РАЙОНІ	07.2018 12.2027	105 973,8	5 000,0	666,7
ПОДІЛЬСЬКА РАЙОННА В МІСТІ КИЄВІ ДЕРЖАВНА АДМІНІСТРАЦІЯ		312 330,7	50 000,0	6 451,6

Найменування	Термін будівництва	Кошторисна вартість	Програма капітальних вкладень на 2025 рік	Профінансовано за 9 місяців 2025 року
РЕКОНСТРУКЦІЯ НЕЖИТЛОВОЇ БУДІВЛІ ЛІТ. «А-2» ПІД АДМІНІСТРАТИВНУ БУДІВЛЮ ДЛЯ НАДАННЯ СОЦІАЛЬНИХ ПОСЛУГ. ПОСЛУГ У СФЕРІ СОЦІАЛЬНОГО ЗАХИСТУ ГРОМАДЯН ЗА АДРЕСОЮ: М. КИЇВ. ВУЛИЦЯ МОСТИЦЬКА. БУДИНОК 20	05.2018 12.2027	102 936,2	34 341,2	571,9
РЕКОНСТРУКЦІЯ НЕЖИТЛОВОЇ БУДІВЛІ ЛІТ.»А» ДЛЯ РОЗМІЩЕННЯ ЦЕНТРУ КОМПЛЕКСНОЇ РЕАБІЛІТАЦІЇ ОСІБ З ІНВАЛІДНІСТЮ ЗА АДРЕСОЮ М.КИЇВ ПРОСПЕКТ ПРАВДИ. Б.4	03.2019 12.2025	209 394,5	15 658,8	5 879,7
СВЯТОШИНСЬКА РАЙОННА В МІСТІ КИЄВІ ДЕРЖАВНА АДМІНІСТРАЦІЯ		152 163,6	80 000,0	15 692,6
РЕКОНСТРУКЦІЯ НЕЖИТЛОВОЇ БУДІВЛІ. ЛІТ. «А» ДЛЯ СТВОРЕННЯ УМОВ ДЛЯ НАДАННЯ СОЦІАЛЬНИХ ТА РЕАБІЛІТАЦІЙНИХ ПОСЛУГ. ПОСЛУГ У СФЕРІ СОЦІАЛЬНОГО ЗАХИСТУ ГРОМАДЯН НА ВУЛИЦІ ЯКУБА КОЛАСА. 8-А У СВЯТОШИНСЬКОМУ РАЙОНІ М.КИЄВА	04.2021 12.2026	152 163,6	80 000,0	15 692,6
СОЛОМ'ЯНСЬКА РАЙОННА В МІСТІ КИЄВІ ДЕРЖАВНА АДМІНІСТРАЦІЯ		80 000,0	3 000,0	77,5
РЕКОНСТРУКЦІЯ БУДІВЛІ ДЛЯ СТВОРЕННЯ ЦЕНТРУ КОМПЛЕКСНОЇ РЕАБІЛІТАЦІЇ ДЛЯ ДІТЕЙ ТА ОСІБ З ІНВАЛІДНІСТЮ НА ВУЛ. МИХАЙЛА ДОНЦЯ. 18-В	03.2025 12.2027	80 000,0	3 000,0	77,5

Культура і мистецтво

Видатки бюджету міста Києва за 9 місяців 2025 року у сфері культура і мистецтва (43 бюджетні програми) становлять 1 407 847,2 тис. грн або 63,7 відсотки планових призначень на 2025 рік.

Видатки у сфері культура і мистецтво в розрізі головних розпорядників бюджетних коштів

тис. грн

Найменування головного розпорядника	Кількість установ та закладів	План на 2024 рік	Виконано за 9 місяців 2024 року	виконання %	План на 2025 рік	Виконано за 9 місяців 2025 року	виконання %
Департамент культури ВО КМР (КМДА)	65	1 263 662,0	844 545,7	66,8	1 595 393,5	1 060 269,2	66,5
Департамент охорони культурної спадщини ВО КМР (КМДА)	2	45 715,5	21 898,0	47,9	100 116,7	26 607,5	26,6
Департамент суспільних комунікацій ВО КМР (КМДА)		2 500,0		0,0	2 528,8		0,0
Голосіївська РДА	16	42 434,0	29 286,7	69,0	55 980,3	31 692,3	56,6
Дарницька РДА	16	75 671,1	38 885,4	51,4	63 445,9	41 565,7	65,5
Деснянська РДА	10	27 390,3	19 225,9	70,2	34 628,8	24 800,0	71,6
Дніпровська РДА	20	51 032,7	32 861,6	64,4	67 170,5	44 239,5	65,9
Оболонська РДА	12	34 227,2	20 948,4	61,2	58 462,6	25 761,1	44,1
Печерська РДА	14	31 774,4	20 656,2	65,0	37 214,6	25 932,9	69,7
Подільська РДА	14	28 838,2	17 686,1	61,3	33 485,9	21 502,6	64,2
Святошинська РДА	12	38 315,9	25 416,9	66,3	46 432,7	32 681,4	70,4
Солом'янська РДА	19	41 475,6	28 643,0	69,1	49 292,2	33 599,8	68,2
Шевченківська РДА	21	46 253,4	31 452,4	68,0	67 555,5	39 195,1	58,0
Разом	222	1 729 290,5	1 131 506,3	65,4	2 211 708,0	1 407 847,2	63,7

Видатки у сфері культура і мистецтво в розрізі економічної класифікації

тис. грн

Найменування	План на 2024 рік	Виконано за 9 місяців 2024 року	виконання %	План на 2025 рік	Виконано за 9 місяців 2025 року	виконання %
Зарплата та нарахування на неї	679 625,6	478 402,8	70,4%	821 229,0	575 925,3	70,1%
Оплата енергоносіїв	60 532,1	26 390,6	43,6%	65 048,1	28 547,7	43,9%
Стипендії та допомоги	6 006,2	4 676,2	77,9%	6 153,0	4 285,0	69,6%
Інші поточні видатки	910 422,6	597 598,8	65,6%	1 113 840,7	761 290,8	68,3%
Капітальні видатки	72 704,0	24 437,9	21,7%	205 437,2	37 798,4	18,4%
Разом	1 729 290,5	1 131 506,3	65,4%	2 211 708,0	1 407 847,2	63,7%

По загальному фонду бюджету міста Києва за 9 місяців 2025 року видатки у сфері культура і мистецтво становлять 1 348 729,2 тис. грн, що на 264 826,6 тис. грн більше, ніж за відповідний період 2024 року.

З метою забезпечення функціонування бюджетних установ культури за 9 місяців 2025 року направлено 653 737,5 тис. грн, в тому числі на:

утримання 139 бібліотечних установ – 286 641,2 тис. грн. Число читачів, які обслуговувались в цих бібліотеках протягом звітного періоду складає 504,4 тис. осіб;

функціонування 22 музейних закладів та збереження в належному стані музейних експонатів – 278 180,9 тис. грн. Кількість відвідувачів музейних закладів протягом 9 місяців 2025 року 326,8 тис. осіб;

організацію діяльності 8 палаців та будинків культури, закладів клубного типу – 33 177,6 тис. грн. Фактична кількість відвідувачів закладів клубного типу за 9 місяців 2025 року 176,2 тис. осіб;

функціонування централізованих бухгалтерій, відділів, Київського науково-методичного центру по охороні, реставрації та використанню пам'яток історії, культури і заповідних територій та Центру консервації предметів археології – 55 737,8 тис. грн.

Видатки загального фонду бюджету міста Києва по бюджетних установах культури за 9 місяців 2024-2025 років (тис. грн)

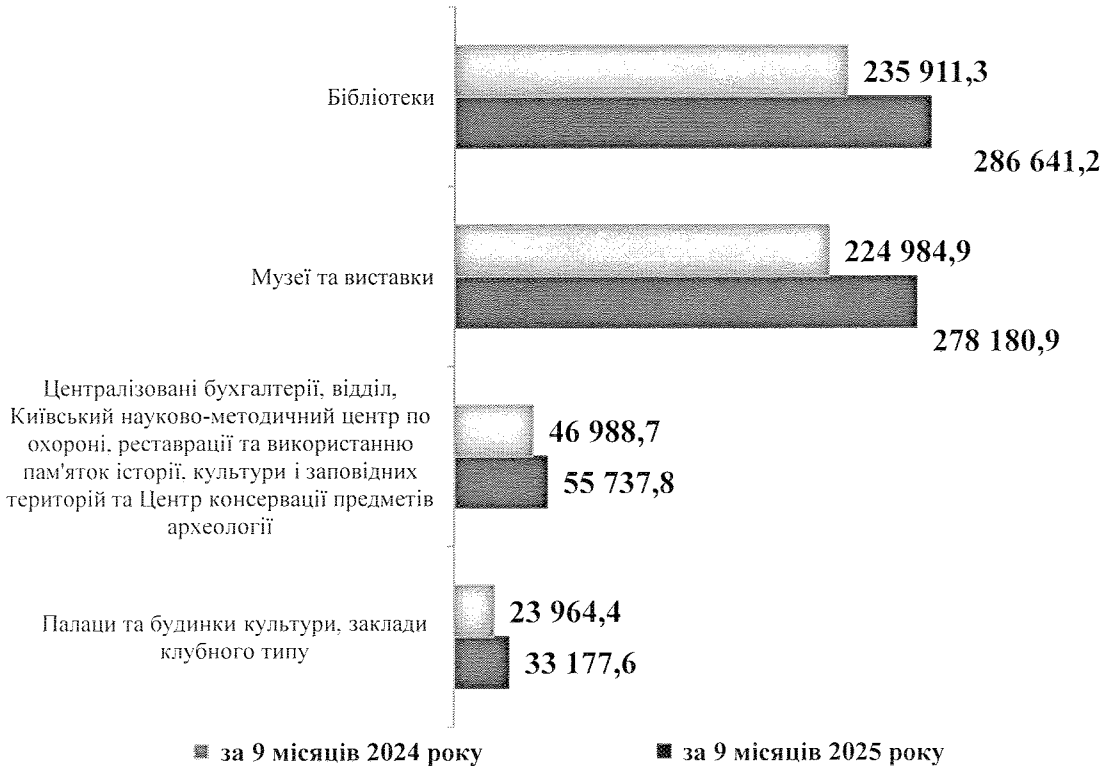

На фінансову підтримку установ та закладів, що отримують трансферти, з бюджету міста Києва, виділено за 9 місяців 2025 року 690 621,9 тис. грн, в тому числі:

на підтримку комунальних театральних та концертних закладів культури спрямовано видатки в сумі 537 666,8 тис. грн, з них по театрах – 458 701,6 тис. грн та концертних закладах – 78 965,2 тис. грн. У 21 міському театрі було проведено 3 320 вистав для 445,2 тис. глядачів та гостей міста Києва, концертними колективами проведено 226 концертів;

для Київського зоологічного парку загальнодержавного значення з бюджету міста Києва з колекцією 2,1 тис. тварин та кількістю відвідувачів 433,7 тис. осіб спрямовано 91 486,7 тис. грн;

на підтримку дитячого кінотеатру «Кадр» спрямовано видатки в сумі 3 003,4 тис. грн;

для 5 комунальних парків культури та відпочинку, Київського міського центру народної творчості та культурологічних досліджень, Центру художньої та технічної творчості «Печерськ» та комунального підприємства «Київський культурний кластер» спрямовано 58 465,0 тис. грн.

На виплату винагород видатним діячам культури і мистецтва за 9 місяців 2025 року здійснено видатки в сумі 3 880,0 тис. грн.

З метою вручення театральної премії «Київська пектораль» та мистецької премії «Київ» з бюджету міста виділено в звітному періоді 489,8 тис. грн.

Власні надходження бюджетних установ по галузі «Культура і мистецтво» за 9 місяців 2025 року використані в сумі 39 408,2 тис. грн.

Крім того, на зміцнення матеріально-технічної бази, проведення робіт з капітального ремонту установ та закладів культури і мистецтва за рахунок бюджету розвитку протягом звітного періоду було направлено 19 709,7 тис. грн.

Фізична культура і спорт

Видатки бюджету міста Києва за 9 місяців 2025 року у сфері фізичної культури і спорту (34 бюджетних програм) становлять 990 562,0 тис. грн.

Видатки у сфері фізичної культури і спорту в розрізі головних розпорядників бюджетних коштів

тис. грн

Найменування головного розпорядника	Кількість установ та закладів	План на 2024 рік	Виконано за 9 місяців 2024 року	% виконання	План на 2025 рік	Виконано за 9 місяців 2025 року	% виконання
Департамент молоді та спорту	63	1 094 780,2	593 002,0	54,2	1 261 989,4	676 980,0	53,6
Голосіївська РДА	3	36 741,3	23 508,6	64,0	60 606,7	27 043,7	44,6
Дарницька РДА	2	19 272,8	12 317,2	63,9	22 522,4	15 052,3	66,8
Деснянська РДА	5	54 156,8	37 478,1	69,2	80 129,9	44 461,6	55,5
Дніпровська РДА	4	45 728,8	29 575,3	64,7	62 430,8	40 155,4	64,3
Оболонська РДА	3	61 244,8	34 740,0	56,7	48 260,2	30 625,2	63,5
Печерська РДА	2	20 000,9	11 333,3	56,7	23 086,1	13 752,3	59,6
Подільська РДА	3	21 715,7	14 508,5	66,8	24 103,0	16 238,5	67,4
Святошинська РДА	4	44 798,0	29 325,9	65,5	60 708,8	38 761,4	63,8
Солом'янська РДА	3	29 332,1	18 337,0	62,5	31 304,8	21 835,6	69,8
Шевченківська РДА	7	92 530,7	55 946,7	60,5	107 717,4	65 656,0	61,0
Разом	99	1 520 302,1	860 072,6	56,6	1 782 859,5	990 562,0	55,6

Видатки у сфері фізичної культури і спорту в розрізі економічної класифікації

тис. грн

Найменування	План на 9 місяців 2024 року	Виконано за 9 місяців 2024 року	% виконання	План на 9 місяців 2025 року	Виконано за 9 місяців 2025 року	% виконання
Зарплата та нарахування на неї	705 622,4	504 902,9	71,6	791 092,8	579 707,8	73,3
Медикаменти та продукти харчування	1 207,6	800,1	66,3	1 265,8	379,8	30,0
Оплата енергоносіїв	66 397,5	20 843,1	31,4	78 503,5	34 813,0	44,3
Стипендії та допомоги	58 528,5	19 639,9	33,6	63 563,9	19 775,4	31,1
Інші поточні видатки	597 565,1	287 837,4	48,2	654 511,6	348 804,4	53,3
Капітальні видатки	90 981,0	26 049,2	28,6	193 921,9	7 081,6	3,7
Разом	1 520 302,1	860 072,6	56,6	1 782 859,5	990 562,0	55,6

Видатки бюджету міста Києва за 9 місяців 2025 року на функціонування і розвиток закладів фізичної культури і спорту по загальному фонду становлять 968 973,9 тис. грн, що на 146 463,1 тис. грн або на 17,8% більше, ніж за аналогічний період 2024 року.

З метою підтримки дитячо-юнацького спорту, фізичного виховання дітей та молоді міста за 9 місяців 2025 рік здійснено видатки на:

організацію та проведення 1 584 навчально-тренувальних зборів та змагань на базі 67 комунальних дитячо-юнацьких спортивних шкіл міста для 28 881 учня, а також ведення їх бухгалтерського обліку – 584 724,9 тис. грн, або на 17,5% більше, ніж за 9 місяців 2024 року;

фінансову підтримку 21 дитячо-юнацької спортивної школи, підпорядкованих громадським організаціям фізкультурно-спортивної спрямованості, в яких навчається 4 044 учнів, використано 124 826,4 тис. грн;

забезпечення підготовки спортсменів вищих категорій – членів збірних команд міста Києва та України з відповідних видів спорту для проведення 452 навчально-тренувальних зборів школами вищої спортивної майстерності – 99 445,0 тис. грн;

підтримку та забезпечення функціонування 3 міських спортивних споруд (комунальне підприємство «Спортивний комплекс», Центр навчання плавання Деснянського району міста Києва, комунальне підприємство «Спортивний комплекс «Старт») – 48 027,6 тис. грн, що більше на 14 908,9 тис. грн, ніж за 9 місяців 2024 року;

виконання окремих заходів з реалізації соціального проєкту «Активні парки – локації здорової України» за рахунок субвенції з Державного бюджету України – 96,6 тис. грн;

функціонування Київського міського центру з фізичної культури і спорту інвалідів «Інваспорт», ДЮСШ для осіб з інвалідністю «Метеор», ДЮСШ для осіб з інвалідністю «Шанс» та проведення 105 змагань та заходів з фізкультурно-спортивної реабілітації осіб з інвалідністю – 29 887,3 тис. грн;

підготовку та участь вихованців дитячо-юнацьких спортивних шкіл в 531 навчально-тренувальних зборах та змаганнях різного рівня з олімпійських, неолімпійських видів спорту, спортивно-масових заходів – 45 188,1 тис. грн;

утримання штатної команди резервного спорту міста Києва у складі 40 найбільш підготовлених спортсменів, які включені до складу національних збірних команд – 2 966,1 тис. грн;

фінансову підтримку організаціям фізкультурно-спортивної спрямованості – 14 036,5 тис. грн;

виплату премій, стипендій та винагород Київського міського голови у сфері фізичної культури та спорту – 19 775,4 тис. грн.

На покращення матеріально-технічної бази установ та закладів фізичної культури та спорту за рахунок бюджету розвитку протягом звітного періоду було направлено видатки в сумі 278,5 тис. грн. На проведення робіт з капітального ремонту в установах та закладах фізичної культури і спорту здійснено видатки в обсязі 2 617,7 тис. грн.

Власні надходження закладів та установ фізичної культури та спорту за звітний період використано в сумі 14 596,7 тис. грн.

Видатки загального фонду бюджету міста Києва у сфері фізичної культури і спорту за 9 місяців 2024-2025 роки (тис. грн)

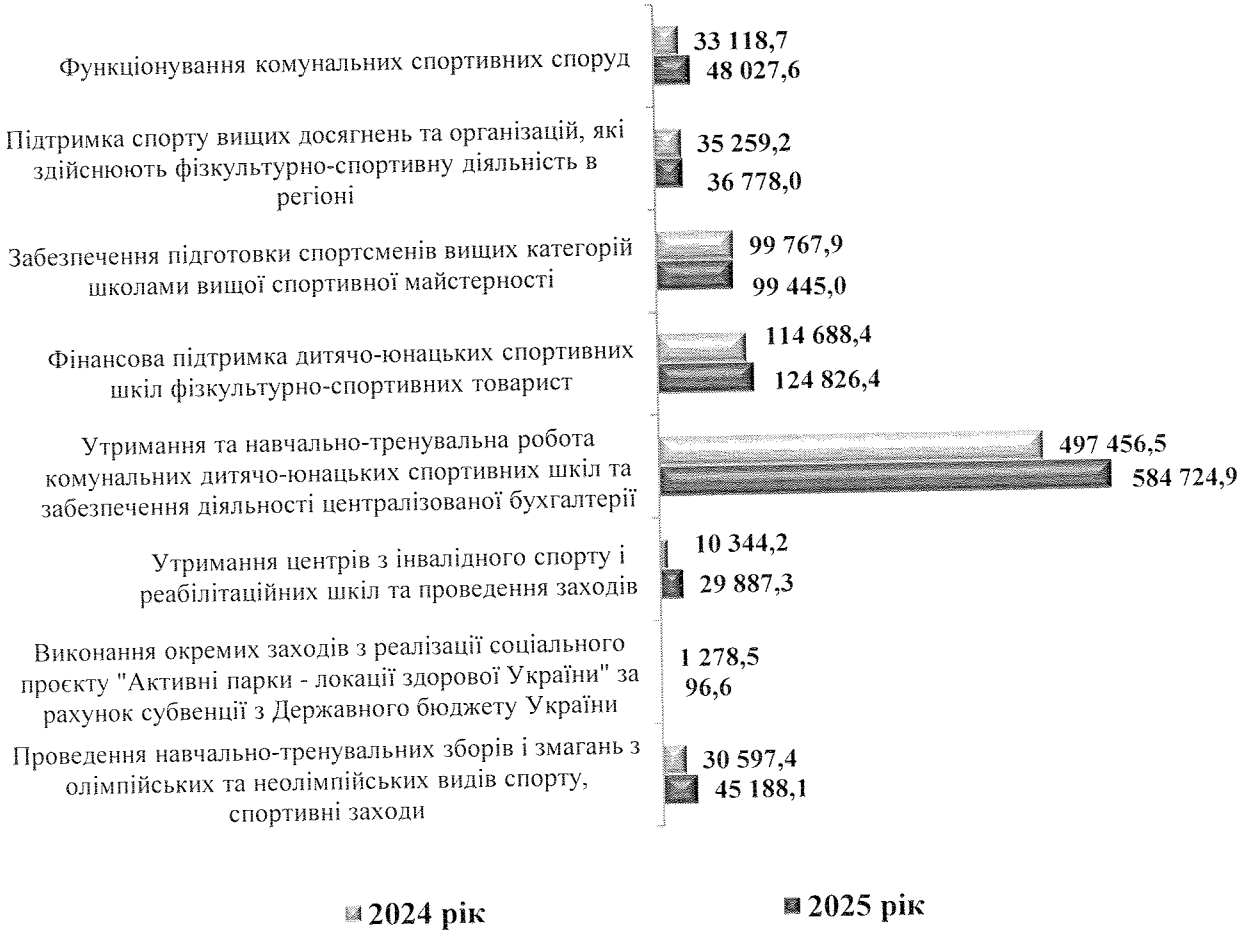

На капітальні вкладення в розрізі інвестиційних проєктів у сфері фізичної культури і спорту з бюджету розвитку спеціального фонду бюджету міста Києва за 9 місяців 2025 року спрямовано 4 095,2 тис. гривень.

Капітальні вкладення в розрізі інвестиційних проєктів у сфері фізичної культури і спорту

тис. грн

Найменування	Термін будівництва	Кошторисна вартість	Програма капітальних вкладень на 2025 рік	Профінансовано за 9 місяців 2025 року
ВСЬОГО		355 409,3	24 417,9	4 095,2
ДЕПАРТАМЕНТ МОЛОДІ ТА СПОРТУ		23 651,3	9 417,9	4 095,2
РЕКОНСТРУКЦІЯ КОТЕЛЬНІ З ПІДКЛЮЧЕННЯМ ДО ІСНУЮЧИХ ІНЖЕНЕРНИХ МЕРЕЖ ТА СИСТЕМ ТЕПЛО- І ВОДОПОСТАЧАННЯ КОРПУСІВ МАЙНОВОГО КОМПЛЕКСУ ДИТЯЧОГО ЗАКЛАДУ ОЗДОРОВЛЕННЯ ТА ВІДПОЧИНКУ САНАТОРНОГО ТИПУ «ДРУЖНИЙ» НА ВУЛ.ДАВИДЧУКА. 48 В МІСТІ ІРПІНЬ БУЧАНСЬКОГО РАЙОНУ КИЇВСЬКОЇ ОБЛАСТІ	03.2024 12.2025	23 651,3	9 417,9	4 095,2
ГОЛОСІЇВСЬКА РАЙОННА В МІСТІ КИЄВІ ДЕРЖАВНА АДМІНІСТРАЦІЯ		331 758,0	15 000,0	
РЕКОНСТРУКЦІЯ НЕЖИТЛОВИХ БУДІВЕЛЬ ЛІТ «А-ІІ». «Б». «В».»Г» З УЛАШТУВАННЯМ УКРИТТЯ ПОДВІЙНОГО ПРИЗНАЧЕННЯ КОМПЛЕКСНОЇ ДИТЯЧО-ЮНАЦЬКОЇ СПОРТИВНОЇ ШКОЛИ №15 НА ВУЛ. ЯГІДНА. 2 У ГОЛОСІЇВСЬКОМУ РАЙОНІ	04.2023 12.2027	331 758,0	15 000,0	

ЖИТЛОВО-КОМУНАЛЬНЕ ГОСПОДАРСТВО

Житлове господарство

В бюджеті міста Києва у 2025 році на житлове господарство передбачено видатки в обсязі 4 810 535,0 тис. грн, касові видатки склали 1 177 477,7 тис. грн або 24,5% планових призначень на 2025 рік.

У загальному фонді бюджету міста Києва на 2025 рік на житлове господарство за бюджетною програмою «Експлуатація та технічне

обслуговування житлового фонду» районним в місті Києві державним адміністраціям заплановано видатки на суму 31 057,6 тис. грн на забезпечення утримання внутрішньоквартальних проїздів відповідно до розпорядження виконавчого органу Київської міської ради (Київської міської державної адміністрації) від 27 липня 2018 року № 707.

За 9 місяців 2025 року касові видатки склали 9 892,3 тис. грн або 31,9 % річного плану.

Аналіз видатків на утримання внутрішньоквартальних проїздів

тис. грн

№ п/п	Головний розпорядник бюджетних коштів	План на 2025 рік,	Виконано за 9 місяців 2025 року	Виконання плану, %
1	Голосіївська РДА	4 021	981,7	24,4
2	Дарницька РДА	3 185	888,8	27,9
3	Деснянська РДА	3 590,7	-	-
4	Дніпровська РДА	2 929,2	1 493,1	51
5	Оболонська РДА	5 690,8	3 398,6	59,7
6	Печерська РДА	1 128,6	49,4	4,4
7	Подільська РДА	1 586,5	-	-
8	Святошинська РДА	2 816,7	1 956,9	69,5
9	Солом'янська РДА	4 790,3	354,8	7,4
10	Шевченківська РДА	1 318,8	769	58,3
	РАЗОМ	31 057,6	9 892,3	31,9

У спеціальному фонді бюджету міста Києва на житлове господарство на 2025 рік передбачено видатки (з урахуванням інших джерел власних надходжень) в сумі 4 779 477,4 тис. грн. Касові видатки склали 1 167 585,4 тис. грн або 24,4% плану на 2025 рік.

Видатки на Житлове господарство за рахунок коштів спеціального фонду у 2024-2025 рр

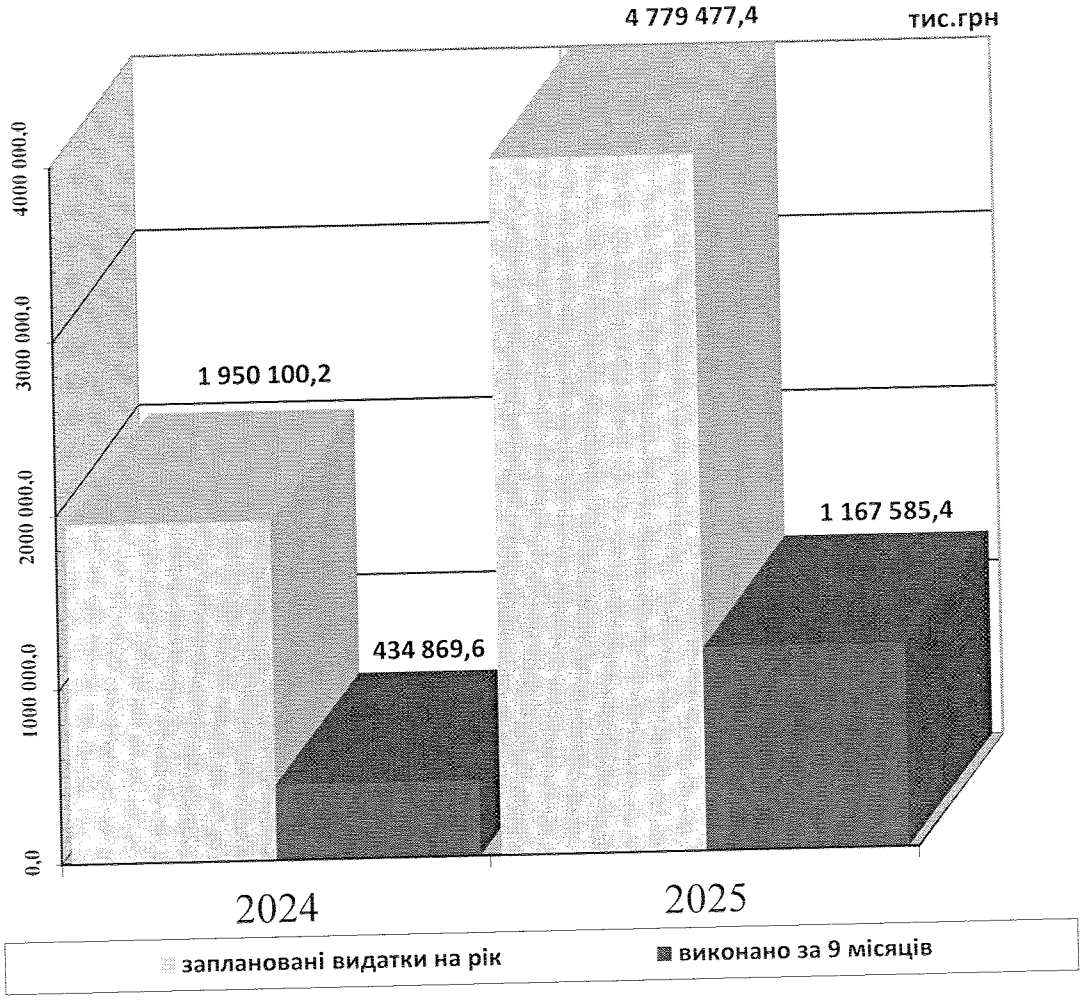

За бюджетною програмою «Експлуатація та технічне обслуговування житлового фонду» у 2025 році у спеціальному фонді бюджету міста Києва передбачено видатки в обсязі 3 220 947,2 тис. грн, з них:

320 700,0 тис. грн – Департаменту житлово-комунальної інфраструктури на реалізацію енергоефективних заходів у житлових будинках ОСББ/ЖБК відповідно до Положення про конкурс проектів, затвердженого рішенням Київради від 26 грудня 2016 року № 865/865;

304 271,8 тис. грн – Департаменту будівництва та житлового забезпечення на капітальний ремонт асфальтового покриття внутрішньоквартальних проїздів;

2 595 975,4 тис. грн – районним в місті Києві державним адміністраціям на капітальний ремонт житлового фонду, в тому числі на: асфальтування прибудинкових територій та внутрішньоквартальних проїздів (117 570,5 тис. грн); капітальний ремонт житлового фонду без фінансової участі мешканців (1 907 845,6 тис. грн); капітальний ремонт підвальних приміщень житлових будинків для використання під найпростіші укриття (208 085,2 тис. грн); капітальний ремонт вхідних груп житлових будинків, в тому числі з облаштуванням доступу для людей з інвалідністю та інших

маломобільних груп населення (інклюзія) (273 031,7 тис. грн); капітальний ремонт житлового фонду на умовах співфінансування зі співвласниками багатоквартирних будинків (89 442,4 тис. грн).

За 9 місяців 2025 року касові видатки становлять 857 038,2 тис. грн або 26,6% річного плану, з яких 626 235,9 тис. грн спрямовано на капітальний ремонт житлового фонду без фінансової участі мешканців (181 984,6 тис. грн – на заміну вікон і дверей; 178 806,3 тис. грн. – на капремонт покрівель; 78 373,4 тис. грн – на капремонт електромереж/електрощитових, 79 461,6 тис. грн – на капітальний ремонт інженерних мереж тощо), 57 237,1 тис. грн – на капітальний ремонт підвальних приміщень житлових будинків для використання під найпростіші укриття, 89 264,1 тис. грн – на капітальний ремонт вхідних груп житлових будинків, в тому числі з облаштуванням доступу для людей з інвалідністю та інших маломобільних груп населення (інклюзія), 36 592,6 тис. грн – на реалізацію енергоефективних заходів у житлових будинках ОСББ/ЖБК відповідно до Положення про конкурс проектів, затвердженого рішенням Київради від 26 грудня 2016 року № 865/865, 27 382,8 тис. грн – на асфальтування прибудинкових територій та внутрішньоквартальних проїздів, 20 325,7 тис. грн – на капітальний ремонт житлового фонду на умовах співфінансування зі співвласниками багатоквартирних будинків.

Аналіз видатків на капітальний ремонт житлового фонду

№ п/п	Головний розпорядник бюджетних коштів/напрямок видатків	План на 2025 рік, тис.грн	Виконано за 9 місяців 2025, тис.грн.	Виконання плану, %
1	Департамент будівництва та житлового забезпечення, в т.ч.	304 271,8	290,5	0,1
	Ремонт асфальтового покриття внутрішньоквартальних проїздів	304 271,8	290,5	0,1
2	Департамент житлово-комунальної інфраструктури, в т.ч.	320 700,0	36 592,6	11,4
	Конкурс енергоефективних проектів (у житлових будинках м.Києва, в яких створені ОСББ та ЖБК)	320 700	36 592,6	11,4
3	Голосіївська РДА разом, в т.ч.	149 285,5	69 613,8	46,6
	Асфальтування прибудинкових територій	14 384,2	-	-
	КР житлового фонду без участі мешканців	79 917,7	52 782,6	66
	Підвали житл.будинків (укриття)	19 000	-	-
	Інклюзія (вхідні групи, пандуси)	24 930	16 681,6	66,9
	Капремонт на умовах співфінансування	11 053,6	149,5	1,4
4	Дарницька РДА разом, в т.ч.	954 384,2	326 406,5	34,2
	Асфальтування прибудинкових територій	32 410,5	13 779,3	42,5
	КР житлового фонду без участі мешканців	728 070,7	242 443,8	33,3
	Підвали житл.будинків (укриття)	49 210,6	14 707,2	29,9
	Інклюзія (вхідні групи, пандуси)	143 422,7	55 089,5	38,4
	Капремонт на умовах співфінансування	1 269,7	386,6	30,5
5	Деснянська РДА разом, в т.ч.	278 056,2	151 437,4	54,5
	Асфальтування прибудинкових територій	4 500	-	-
	КР житлового фонду без участі мешканців	265 578,2	147 565,5	55,6
	Підвали житл.будинків (укриття)	2 800	-	-
	Інклюзія (вхідні групи, пандуси)	5 178	3 871,9	74,8
6	Дніпровська РДА разом, в т.ч	268 451,0	58 368,6	21,7
	Асфальтування	5 900	897,7	15,2
	КР житлового фонду без участі мешканців	227 722,9	52 805,1	23,2
	Підвали житл.будинків (укриття)	26 209,7	4 419,3	16,9
	Інклюзія (вхідні групи, пандуси)	2 550	246,5	9,7
	Капремонт на умовах співфінансування	6 068,4	-	-
7	Оболонська РДА разом, в т.ч.	204 633,6	57 548,2	28,1
	Асфальтування прибудинкових територій	15 763,4	1 422,9	9
	КР житлового фонду без участі мешканців	106 561,6	38 773,6	36,4
	Підвали житл.будинків (укриття)	37 460	8 899	23,8
	Інклюзія (вхідні групи, пандуси)	26 162,6	1 647,9	6,3
	Капремонт на умовах співфінансування	18 686	6 804,9	36,4
8	Печерська РДА разом, в т.ч.	67 741,8	9 568,7	14,1
	Асфальтування прибудинкових територій	7 231,4	5 939,8	82,1
	КР житлоіого фонду без участі мешканців	56 059,2	3 628,9	6,5
	Капремонт на умовах співфінансування	4 451,2	-	-
9	Подільська РДА разом, в т.ч.	125 733,2	31 216,1	24,8
	Асфальтування прибудинкових територій	14 742,3	3 673,0	24,9
	КР житлового фонду без участі мешканців	66 312	16 314,9	24,6
	Інклюзія (вхідні групи, пандуси)	15 650	-	-
	Капремонт на умовах співфінансування	21 790,5	10 293,9	47,2
10	Святошинська РДА разом, в т.ч.	186 851,5	13 940,3	7,5
	Асфальтування прибудинкових територій	20 401,9	148,7	0,7
	КР житлового фонду без участі мешканців	133 201,7	12 693,9	9,5
	Підвали житл.будинків (укриття)	9 350	-	-
	Інклюзія (вхідні групи, пандуси)	6 660	-	-
	Капремонт на умовах співфінансування	17 237,9	1 097,7	6,4
11	Солом'янська РДА разом, в т.ч.	165 450,2	59 603,8	36,0
	КР житлового фонду без участі мешканців	100 620,6	32 946,3	32,7
	Підвали житл.будинків (укриття)	44 343,8	18 918,1	42,7
	Інклюзія (вхідні групи, пандуси)	18 669,9	6 146,4	32,9
	Капремонт на умовах співфінансування	1 816	1 593	87,7
12	Шевченківська РДА разом, в т.ч.	195 388,1	42 451,8	21,7
	Асфальтування прибудинкових територій	2 236,8	1 231	55
	КР житлового фонду без участі мешканців	143 800,9	26 281,3	18,3
	Підвали житл.будинків (укриття)	12 472,7	9 359,2	75
	Інклюзія (вхідні групи, пандуси)	29 808,4	5 580,3	18,7
	Капремонт на умовах співфінансування	7 069,2	-	-
	РАЗОМ по РДА, в тому числі:	2 595 975,4	820 155,1	31,6
	Асфальтування	*117 570,5*	*27 092,3*	*23,04*
	КР житлового фонду без участі мешканців, з них	*1 907 845,6*	*626 235,9*	*32,8*
	- покрівлі	*663 615,5*	*178 806,3*	*26,9*
	- заміна вікон та дверей	*535 841,3*	*181 984,6*	*34*
	- інженерні мережі	*188 454,3*	*79 461,6*	*42,2*
	- електромережі/електрощитові	*146 053,4*	*78 373,4*	*53,7*
	- інші роботи	*373 881,1*	*107 610*	*28,8*
	Підвали житл.будинків (укриття)	*208 085,2*	*57 237,1*	*27,5*
	Інклюзія (вхідні групи, пандуси)	*273 031,7*	*89 264,1*	*32,7*
	Капремонт на умовах співфінансування	*89 442,4*	*20 325,7*	*22,7*
	ВСЬОГО за програмою "Експлуатація та технічне обслуговування житлового фонду"	3 220 947,2	857 038,2	*26,6*

За бюджетною програмою «Забезпечення діяльності з виробництва, транспортування, постачання теплової енергії» у 2025 році заплановано видатки в обсязі 180 022,4 тис. грн по Департаменту житлово-комунальної інфраструктури на капітальний ремонт обладнання (котла) та теплових мереж по КП «Київтеплоенерго». За 9 місяців 2025 року касові видатки становлять 55 328,3 тис. грн або 30,7% річного плану.

За бюджетною програмою «Забезпечення надійної та безперебійної експлуатації ліфтів» на 2025 рік заплановано видатки в сумі 557 760,0 тис. грн районним в місті Києві державним адміністраціям на капітальний ремонт ліфтів на умовах співфінансування зі співвласниками багатоквартирних будинків. За 9 місяців 2025 року касові видатки становлять 108 982,8 тис. грн. або 19,5% річного плану.

Аналіз видатків на капітальний ремонт ліфтів на умовах співфінансування

тис. грн

№ п/п	Головний розпорядник бюджетних коштів	План на 2025 рік	Виконано за 9 місяців 2025 року	Виконання плану, %
1	Голосіївська РДА	77 242,7	36 643,5	47,4
2	Дарницька РДА	79 335,9	2 922,4	3,7
3	Деснянська РДА	44 300,9	12 314,6	27,8
4	Дніпровська РДА	33 495	6 065	18,1
5	Оболонська РДА	117 980,4	36 477	30,9
6	Печерська РДА	29 575,3	4 977,5	16,8
7	Подільська РДА	42 138,6	76	0,2
8	Святошинська РДА	44 753,4	9 185,7	20,5
9	Солом'янська РДА	81 395,2	273,1	0,3
10	Шевченківська РДА	7 542,5	48	0,6
	РАЗОМ	557 760,0	108 982,8	19,5

За бюджетною програмою «Впровадження засобів обліку витрат та регулювання споживання води та теплової енергії» у 2025 році заплановано видатки в обсязі 29 822,2 тис. грн, з них:

10 296,5 тис. грн – Департаменту житлово-комунальної інфраструктури на капітальний ремонт (модернізація) індивідуальних теплових пунктів.

19 525,7 тис. грн - районним в місті Києві державним адміністраціям видатки в обсязі на капітальний ремонт індивідуальних теплових пунктів.

За 9 місяців 2025 року касові видатки становлять 437,3 тис. грн. або 1,5 % річного плану.

Аналіз видатків на капітальний ремонт індивідуальних теплових пунктів

тис. грн

№ п/п	Головний розпорядник бюджетних коштів	План на 2025 рік	Виконано за 9 місяців 2025 року	Виконання плану, %
1	Департамент житлово-комунальної інфраструктури	10 296,5	-	-
	Районні в місті Києві державні адміністрації разом, в тому числі:	19 525,7	437,3	2,4
2	Дарницька РДА	600	-	
3	Печерська РДА	17 925,7	437,3	2,4
4	Солом'янська РДА	1 000	-	-
	РАЗОМ	29 822,2	437,3	1,5

За бюджетною програмою «Інша діяльність, пов'язана з експлуатацією об'єктів житлово-комунального господарства» у 2025 році заплановано районним в місті Києві державним адміністраціям видатки в обсязі 38 741,7 тис. грн на часткове відшкодування вартості придбаних незалежних джерел електричної енергії відповідно до Порядку, затвердженому рішенням Київської міської ради від 10 листопада 2022 року № 5586/5627.

Аналіз видатків на часткове відшкодування вартості придбаних незалежних джерел електричної енергії

тис. грн

№ п/п	Головний розпорядник бюджетних коштів	План на 2025 рік	Виконано за 9 місяців 2025 року	Виконання плану, %
1	Голосіївська РДА	7 900,0	7 404,0	93,7
2	Дарницька РДА	5 300,0	2 858,5	53,9
3	Дніпровська РДА	7 367,3	3 664,0	49,7
4	Оболонська РДА	5 000,0	4 935,9	98,7
5	Печерська РДА	4 729,1	382,9	8,1
6	Подільська РДА	2 500,0	2 020,0	80,8
7	Солом'янська РДА	3 744,3	2 028,7	54,2
8	Шевченківська РДА	2 201,1	2 198,5	99,9
	РАЗОМ	38 741,7	25 492,6	65,8

За 9 місяців 2025 року касові видатки становлять 25 492,6 тис. грн або 65,8 % річного плану.

За бюджетною програмою «Забезпечення функціонування підприємств, установ, організацій, що виробляють, виконують та/або надають житлово-комунальні послуги» у 2025 році заплановано видатки в обсязі 115 406,9 тис. грн, з них:

56 210,0 тис. грн – Департаменту комунальної власності м. Києва на капітальний ремонт нежитлового будинка (19 300,0 тис. грн) та на капітальний ремонт вхідних груп з облаштуванням пандусів (36 910,0 тис. грн);

59 196,9 тис. грн – районним в місті Києві державним адміністраціям на капітальний ремонт приміщень сховищ цивільного захисту.

За 9 місяців 2025 року касові видатки становлять 9 023,0 тис. грн або 7,8 % річного плану.

Аналіз видатків за бюджетною програмою «Забезпечення функціонування підприємств, установ, організацій, що виробляють, виконують та/або надають житлово-комунальні послуги»

№ п/п	Головний розпорядник бюджетних коштів/напрямок видатків	План на 2025 рік, тис. грн	Виконано за 9 місяців 2025 року, тис. грн	Виконання плану, %
1	Департамент комунальної власності м. Києва, в т.ч.	56 210	-	-
	- капітальний ремонт нежитлового будинку	19 300	-	-
	- капітальний ремонт вхідних груп з облаштуванням пандусів	36 910	-	-
	Районні в місті Києві державні адміністрації на капітальний ремонт сховищ цивільного стану, в т.ч.:	59 196,9	9 023	15,2
2	Голосіївська РДА	52 246,9	8 062,3	15,4
3	Дарницька РДА	4 450	-	-
4	Деснянська РДА	1 000	960,6	96,1
5	Подільська РДА	1 500	-	-
	РАЗОМ	115 406,9	9 023,0	7,8
	- районні держадміністрації (сховища цивільного захисту)	54 746,9	9 023	16,5
	- капітальний ремонт нежитлового будинку	19 300	-	-
	- капітальний ремонт вхідних груп з облаштуванням пандусів	36 910	-	-

За бюджетною програмою «Інша діяльність у сфері житлово-комунального господарства» у 2025 році заплановано видатки в обсязі 105 730,1 тис. грн, з них:

82 773,5 тис. грн – Департаменту комунальної власності м. Києва на ремонтні та реставраційно-відновлювальні роботи об'єктів (будинків) культурної спадщини.

22 956,6 тис. грн – районним в місті Києві державним адміністраціям для забезпечення надання одноразової фінансової підтримки щодо проведення

ремонтних робіт в багатоквартирних будинках новоствореним ОСББ відповідно до рішення Київської міської ради від 16 грудня 2021 року № 4020/4061.

За 9 місяців 2025 року касові видатки становлять 9 890,5 тис. грн або 9,4% річного плану.

Аналіз видатків за бюджетною програмою «Інша діяльність у сфері житлово-комунального господарства»

тис. грн

№ п/п	Головний розпорядник бюджетних коштів/напрямок видатків	План на 2025 рік	Виконано за 9 місяців 2025 року	Виконання плану, %
1	Департамент комунальної власності м. Києва, в т.ч.	82 773,5	4 181,2	5,1
	ремонтні та реставраційно-відновлювальні роботи об'єктів (будинків) культурної спадщини	*82 773,5*	4 181,2	5,1
2	Районні в місті Києві державні адміністрації на фінансову підтримку для новостворених ОСББ, в тому числі:	22 956,6	5 709,3	24,9
	Деснянська РДА	4 269,6	-	-
	Дніпровська РДА	4 791,5	3 658,3	76,4
	Оболонська РДА	3 976,7	1 023	26
	Подільська РДА	976,0	-	-
	Солом'янська РДА	7 500,0	-	-
	Шевченківська РДА	1 442,7	1 028	71
	РАЗОМ по РДА, в тому числі по видах робіт:	22 956,6	5 709,3	24,9
	- капремонт покрівель	532,9	526,4	*98,8*
	- заміна вікон та дверей	*1 146,5*	*501,7*	*43,8*
	- капремонт сходових клітин	*2 256,1*	-	-
	- капремонт вхідних груп	*3 749,3*	-	-
	- капремонт електричних мереж	*874,9*	-	-
	- капремонт внутрішніх інженерних мереж	*11 398,1*	*3 281,3*	28,8
	- капремонт ліфтів	*2 998,7*	*1 399,9*	47
	ВСЬОГО за бюджетною програмою	105 730,1	9 890,5	9,4

За бюджетною програмою «Реалізація проєктів (заходів) з відновлення об'єктів житлового фонду, пошкоджених/знищених внаслідок збройної агресії,

за рахунок коштів місцевих бюджетів» у 2025 році у спеціальному фонді бюджету міста Києва передбачено видатки в обсязі 456 857,5 тис. грн, з них:

349 555,4 тис. грн – Департаменту будівництва та житлового забезпечення на виконання відновлювальних робіт (капітального ремонту) в житлових будинках, пошкоджених внаслідок воєнних дій російської федерації.

107 302,1 тис. грн – районним в місті Києві державним адміністраціям на проведення відновлювальних робіт (капітального ремонту) в житлових будинках, пошкоджених внаслідок воєнних дій російської федерації.

За 9 місяців 2025 року касові видатки становлять 96 501,0 тис. грн або 21,1% річного плану.

Аналіз видатків на капітальний ремонт житлових будинків, пошкоджених внаслідок воєнних дій російської федерації

тис. грн

№ п/п	Головний розпорядник бюджетних коштів/напрямок видатків	План на 2025 рік	Виконано за 9 місяців 2025 року	Виконання плану, %
1	Департамент будівництва та житлового забезпечення	349 555,4	82 995,7	23,7
2	Подільська РДА	2 962,6	-	-
3	Солом'янська РДА	75 880	-	-
4	Шевченківська РДА	28 459,5	13 505,3	47,5
	РАЗОМ, в тому числі:	456 857,5	96 501,0	21,1
	- капремонт житлових будинків	*349 555,4*	*82 995,7*	*23,7*
	- капремонт ліфтів	*290*	*289,3*	*99,8*
	- капремонт фасадів	*263,7*	*30,3*	*11,5*
	- капремонт покрівель	*91 729,7*	*6 547,1*	*7,1*
	- заміна вікон та дверей	*15 018,7*	*6 638,7*	*44,2*

За бюджетною програмою «Реалізація проєктів (заходів) з відновлення об'єктів житлово-комунального господарства, пошкоджених/знищених внаслідок збройної агресії, за рахунок коштів місцевих бюджетів» у 2025 році передбачено видатки в сумі 74 189,4 тис. грн Департаменту житлово - комунальної інфраструктури на проведення аварійно-відновлювальних робіт з капітального ремонту обладнання КП «Київтеплоенерго», яке було пошкоджене внаслідок збройної агресії російської федерації. За 9 місяців 2025 року касові видатки становлять 4 891,7 тис. грн або 6,6% річного плану.

Комунальне господарство

На забезпечення діяльності підприємств комунального господарства міста у бюджеті міста Києва на 2025 рік передбачено 2 656 087,7 тис. грн, з яких видатки загального фонду становлять 2 091 283,8 тис. грн, видатки спеціального

фонду бюджету – 564 803,9 тис. грн (видатки заплановані по трьох бюджетних програмах).

Протягом 9 місяців 2025 року на комунальне господарство з бюджету міста було спрямовано 1 441 787,5 тис. грн (що на 115 019,8 тис. грн більше, ніж за 9 місяців 2024 року), у тому числі поточні видатки за рахунок коштів загального фонду 1 310 340,8 тис. грн (62,7 % планових призначень загального фонду), капітальні видатки за рахунок коштів спеціального фонду 131 446,7 тис. грн (23,3 % планових призначень спеціального фонду).

Видатки на комунальне господарство в розрізі головних розпорядників бюджетних коштів

тис. грн

Найменування головного розпорядника	План на 2024 рік	Виконано за 9 місяців 2024 року	% виконання	План на 2025 рік	Виконано за 9 місяців 2025 року	% виконання
Департамент житлово-комунальної інфраструктури	531 138,6	152 385,5	28,7	532 984,7	268 449,8	50,4
Департамент територіального контролю міста Києва	130 048,7	84 500,3	65,0	118 335,0	64 045,1	54,1
Департамент захисту довкілля та адаптації до зміни клімату	2 136 465,7	1 089 881,9	51,0	2 003 968,0	1 108 993,6	55,3
Подільська районна в місті Києві державна адміністрація	600,0			800,0	299,0	37,4
ВСЬОГО	2 798 253,0	1 326 767,7	47,4%	2 656 087,7	1 441 787,5	54,3

Видатки бюджету міста Києва на комунальне господарство
(тис.грн)

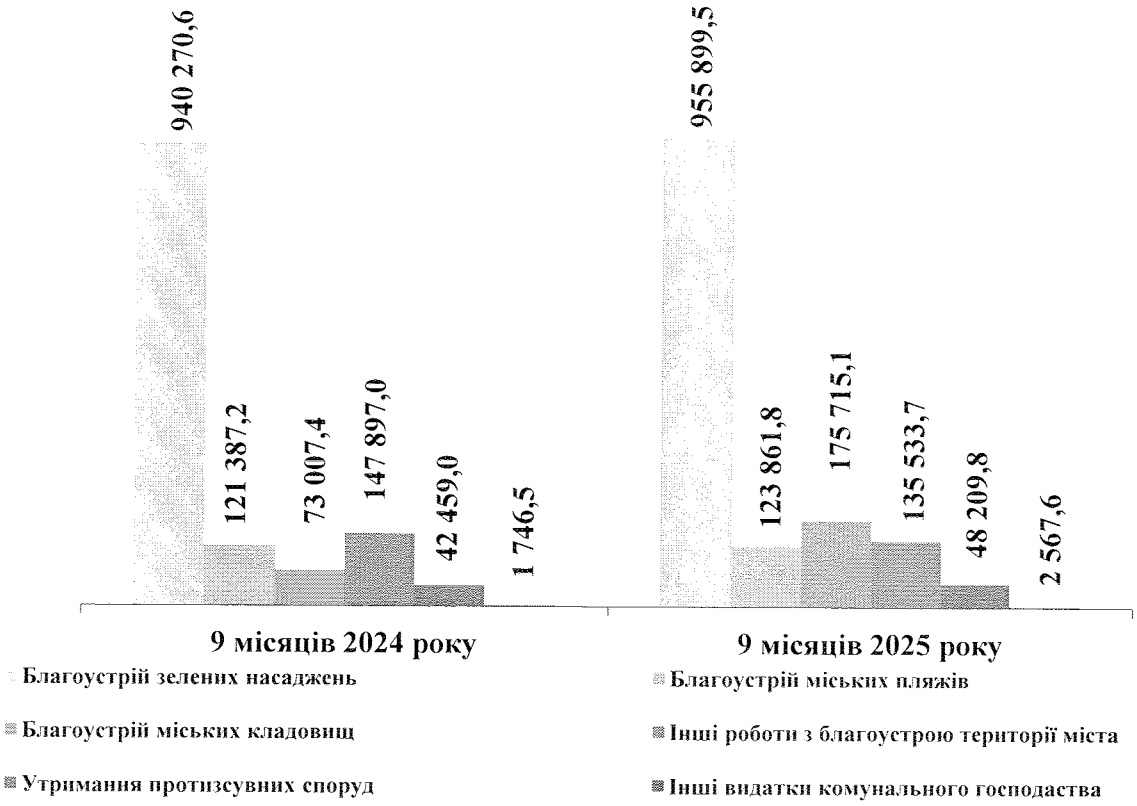

З загального фонду бюджету міста Києва у звітному періоді видатки на комунальне господарство здійснювались за наступними бюджетними програмами:

- за бюджетною програмою 6014 «Забезпечення збору та вивезення сміття і відходів» Департаментом житлово-комунальної інфраструктури виконавчого органу Київської міської ради (Київської міської державної адміністрації) на здійснення заходів у сфері санітарної очистки міста протягом 9 місяців 2025 року було спрямовано 750,0 тис. грн (68,2% річного плану);
- за бюджетною програмою 6030 »Організація благоустрою населених пунктів» на виконання робіт та заходів з благоустрою міста спрямовано 1 307 773,2 тис. грн (62,7 % річного плану), у тому числі:
- видатки Департаменту житлово-комунальної інфраструктури виконавчого органу Київської міської ради (Київської міської державної адміністрації) становлять 163 522,8 тис. грн, з них:
  - на утримання 903 гідротехнічних споруд з дренажно-штольневими системами протяжністю 226,6 км (що на 4 споруди та 1 км більше, ніж у січні-вересні минулого року), проведення робіт із захисту територій міста від зсувів та збереження споруд і будівель, розташованих на зсувонебезпечних територіях, – 47 717,7 тис. грн;

- на утримання та благоустрій 28 міських кладовищ, території Державного історико-меморіального «Лук'янівського заповідника», території міського крематорію площею 564 га – 74 328,4 тис. грн;
- на утримання 203 комплексів бюветного водопостачання, 8 міських фонтанів та мережі громадських вбиралень міста – 41 476,7 тис. грн;

- видатки Департаменту територіального контролю міста Києва виконавчого органу Київської міської ради (Київської міської державної адміністрації) на проведення робіт з демонтажу 2 210 самовільно розміщених та безхазяйних малих архітектурних форм, тимчасових споруд та інших об'єктів становлять 54 235,1 тис. грн;
- видатки Департаменту захисту довкілля та адаптації до зміни клімату виконавчого органу Київської міської ради (Київської міської державної адміністрації) становлять 1 089 716,3 тис. грн, з них:
- виконання робіт з догляду та утримання зелених насаджень загального користування на території міста (парків, скверів, бульварів, проспектів, лісопаркових зон міста тощо) площею 39 397 га у звітному періоді з загального фонду бюджету було спрямовано 949 476,9 тис. грн;
- на утримання земель водного фонду (пляжів, зон відпочинку) загальною площею 1 137,3 га, впорядкування міських пляжів та благоустрій окремих прилеглих до водойм територій, підтримання їх у належному санітарному стані (вивезено 15 329,1 куб м твердих побутових відходів та великогабаритних відходів (на 4 411,4 куб м більше, ніж січні-вересні 2024 року), проведено дератизаційні заходи на площі 593,1 га, ларвіцидні заходи на площі 34,6 га, акарицидні заходи на площі 77,8 га) – 115 384,0 тис. грн;
- на заходи, пов'язані з моніторингом та регулюванням чисельності безпритульних тварин (виловлено 2 421 безпритульних тварин (на 686 тварин більше, ніж за 9 місяців 2024 року), прилаштовано до власників 259 тварин, утилізовано 138 трупів загиблих тварин), – 24 855,4 тис. грн;

- видатки Подільської районної в місті Києві державної адміністрації на проведення робіт з утримання в належному стані систем автоматизованих механізмів доступу (болардів) і систем відеоспостереження та диспетчеризації Андріївського узвозу становлять 299,0 тис. грн;
- за бюджетною програмою 6090 «Інша діяльність у сфері житлово-комунального господарства» Департаментом житлово-комунальної інфраструктури виконавчого органу Київської міської ради (Київської міської державної адміністрації) на забезпечення діяльності комунальної ритуальної служби міста, пов'язаної з похованням (кремацією) окремих категорій громадян, було спрямовано 1 817,6 тис. грн (59,2 % річного плану).

За рахунок коштів спеціального фонду бюджету міста Києва за бюджетною програмою 6030 »Організація благоустрою населених пунктів» на здійснення капітальних видатків, пов'язаних з благоустроєм міста Києва, протягом січня-вересня 2025 року спрямовано 131 446,7 тис. грн (23,3% планових призначень спеціального фонду), у тому числі:

- видатки Департаменту житлово-комунальної інфраструктури виконавчого органу Київської міської ради (Київської міської державної

адміністрації) становлять 102 359,4 тис. грн (з них на благоустрій ділянок для почесних поховань та капітальний ремонт огорожі на міських кладовищах – 101 386,7 тис. грн, на капітальний ремонт протизсувних споруд – 492,1 тис. грн, на капітальний ремонт двох бюветів – 480,6 тис. грн);

- видатки Департаменту територіального контролю міста Києва виконавчого органу Київської міської ради (Київської міської державної адміністрації) на придбання техніки становлять 9 810,0 тис. грн;
- видатки Департаменту захисту довкілля та адаптації до зміни клімату виконавчого органу Київської міської ради (Київської міської державної адміністрації) становлять 19 277,3 тис. грн (з них на капітальний ремонт об'єктів благоустрою зеленого господарства (7 об'єктів) та придбання обладнання – 6 422,6 тис. грн, на капітальний ремонт прилеглих до водойм територій (1 об'єкт) та придбання техніки – 8 477,8 тис. грн, на капітальні видатки, пов'язані з регулюванням чисельності безпритульних тварин, – 4 376,9 тис. грн).

На капітальні вкладення в розрізі інвестиційних проєктів на житлово-комунальне господарство з бюджету розвитку спеціального фонду бюджету міста Києва за 9 місяців 2025 року спрямовано 1 171 382,9 тис. грн.

Капітальні вкладення в розрізі інвестиційних проєктів на житлово-комунальне господарство

тис. грн

Найменування	Термін будівництва	Кошторисна вартість	Програма капітальних вкладень на 2025 рік	Профінансовано за 9 місяців 2025 року
ВСЬОГО		19 509 045,1	3 222 482,7	1 171 382,9
ДЕПАРТАМЕНТ ТРАНСПОРТНОЇ ІНФРАСТРУКТУРИ		16 022,9	10 395,9	
РЕКОНСТРУКЦІЯ ТП-3680 ПО ВУЛ. ДЕГТЯРІВСЬКІЙ. 37 У ШЕВЧЕНКІВСЬКОМУ РАЙОНІ М. КИЄВА	05.2017 12.2025	16 022,9	10 395,9	
ДЕПАРТАМЕНТ ЖИТЛОВО-КОМУНАЛЬНОЇ ІНФРАСТРУКТУРИ		16 370 560,6	2 652 262,9	1 078 287,7
РЕКОНСТРУКЦІЯ ЛІВОБЕРЕЖНОГО КОЛЕКТОРА З ОБ'ЇЗНОЮ ДОРОГОЮ ВІД КАМЕРИ № 6 ДО КАМЕРИ № 47 В ДАРНИЦЬКОМУ РАЙОНІ М КИЄВА	03.2018 12.2027	1 124 731,2	56 829,4	56 758,4
БУДІВНИЦТВО ВОДОВОДУ Д=1200 ММ ПО ДНІПРОВСЬКІЙ НАБЕРЕЖНІЙ ВІД ПРОСПЕКТУ БРОВАРСЬКОГО ДО ПРОСПЕКТУ МИКОЛИ БАЖАНА У ДАРНИЦЬКОМУ ТА ДНІПРОВСЬКОМУ РАЙОНАХ МІСТА КИЄВА	01.2024 12.2026	541 278,8	5 895,1	4 126,5

Найменування	Термін будівництва	Кошторисна вартість	Програма капітальних вкладень на 2025 рік	Профінансовано за 9 місяців 2025 року
РЕКОНСТРУКЦІЯ КАНАЛІЗАЦІЙНОГО КОЛЕКТОРА Д=1200 ММ З ПЕРЕКЛАДАННЯМ НА Д=1000 ММ ПО ВУЛ. МИКОЛИ УШАКОВА ВІД КК-10-А ДО КК-40 У СВЯТОШИНСЬКОМУ РАЙОНІ М.КИЄВА	06.2024 12.2025	37 521,1	9 812,4	3 555,7
РЕКОНСТРУКЦІЯ ОБ'ЄКТА ВОДОПОСТАЧАННЯ ПРАТ «АК «КИЇВВОДОКАНАЛ»	07.2022 10.2025	93 737,4	2 167,4	706,7
РЕКОНСТРУКЦІЯ КАНАЛІЗАЦІЙНОГО КОЛЕКТОРА Д=1200-1400 ММ З ПЕРЕКЛАДАННЯМ НА Д=1000-1200 ММ ПО ВУЛ. МИКОЛИ УШАКОВА ВІД КК-16 ДО КК-38' У СВЯТОШИНСЬКОМУ РАЙОНІ М.КИЄВА	06.2024 12.2025	26 804,0	8 926,6	3 227,8
РЕКОНСТРУКЦІЯ КАНАЛІЗАЦІЙНОГО КОЛЕКТОРА Д=750 ММ ПО ВУЛ. ШЕВЧЕНКО У КИЄВО-СВЯТОШИНСЬКОМУ РАЙОНІ КИЇВСЬКОЇ ОБЛАСТІ, С. ПЕТРОПАВЛІВСЬКА БОРЩАГІВКА	06.2018 12.2026	133 965,1	57 989,2	
РЕКОНСТРУКЦІЯ НАПІРНИХ МУЛОПРОВОДІВ БОРТНИЦЬКОЇ СТАНЦІЇ АЕРАЦІЇ ВІД КАМЕРИ МК2 ПО ВУЛ. КОЛЕКТОРНА, 1 В ДАРНИЦЬКОМУ РАЙОНІ М. КИЄВА ДО КАМЕРИ МК20 НА ТЕРИТОРІЇ ГНІДИНСЬКОЇ СІЛЬСЬКОЇ РАДИ БОРИСПІЛЬСЬКОГО РАЙОНУ, КИЇВСЬКОЇ ОБЛАСТІ	01.2021 12.2027	702 682,9	50 000,0	42 289,6
БУДІВНИЦТВО ВОДОПРОВІДНИХ ТА КАНАЛІЗАЦІЙНИХ МЕРЕЖ В МЕЖАХ ВУЛИЦЬ І. СІКОРСЬКОГО, Ж. ЖАБАЄВА, С. РУДАНСЬКОГО, НОВОУКРАЇНСЬКОЇ ТА МАГІСТРАЛЬНОЇ В ШЕВЧЕНКІВСЬКОМУ РАЙОНІ М. КИЄВА	04.2025 12.2027	300 000,0	7 876,9	

Найменування	Термін будівництва	Кошторисна вартість	Програма капітальних вкладень на 2025 рік	Профінансовано за 9 місяців 2025 року
РЕКОНСТРУКЦІЯ ПОЗНЯКІВСЬКОГО КАНАЛІЗАЦІЙНОГО КОЛЕКТОРА Д=2280 ММ НА ДІЛЯНЦІ ВІД КК-8 ДО КК-6 ПО ВУЛ. ЗДОЛБУНІВСЬКІЙ В ДАРНИЦЬКОМУ РАЙОНІ М. КИЄВА	06.2024 12.2026	103 113,2	56 181,9	19 458,7
РЕКОНСТРУКЦІЯ КАНАЛІЗАЦІЙНОГО КОЛЕКТОРА Д=800-900-2000 ММ НА ВУЛ. ВЕРБОВІЙ НА ДІЛЯНЦІ ВІД КАМЕРИ ГАСІННЯ НАПІРНИХ КОЛЕКТОРІВ КНС «ЛЕНІНСЬКА КУЗНЯ» ДО КНС «ОБОЛОНЬ» В ОБОЛОНСЬКОМУ РАЙОНІ М. КИЄВА	12.2018 12.2025	239 157,1	53 356,2	18 496,9
РЕКОНСТРУКЦІЯ ОБ'ЄКТІВ ВОДОПРОВІДНО-КАНАЛІЗАЦІЙНОГО ГОСПОДАРСТВА З ВПРОВАДЖЕННЯМ ЧАСТОТНОГО РЕГУЛЮВАННЯ	07.2024 12.2026	419 000,0	49 000,0	
БУДІВНИЦТВО КОМПЛЕКСУ ІНЖЕНЕРНО-ТЕХНІЧНИХ ПРОТИЗСУВНИХ СПОРУД НА ВУЛ. НОВОВОКЗАЛЬНІЙ. 21 У СОЛОМ'ЯНСЬКОМУ РАЙОНІ	11.2019 12.2026	124 970,6	17 362,4	11 811,1
РЕКОНСТРУКЦІЯ ТА ТЕХНІЧНЕ ПЕРЕОСНАЩЕННЯ ПОЛІГОНУ ТВЕРДИХ ПОБУТОВИХ ВІДХОДІВ N 5 В С. ПІДГІРЦІ ОБУХІВСЬКОГО РАЙОНУ КИЇВСЬКОЇ ОБЛАСТІ	12.2013 12.2026	1 394 369,4	368 718,6	193 618,6
РЕКОНСТРУКЦІЯ ТА ТЕХНІЧНЕ ПЕРЕОСНАЩЕННЯ ПОЛІГОНУ ТВЕРДИХ ПОБУТОВИХ ВІДХОДІВ №5 В С. ПІДГІРЦІ ОБУХІВСЬКОГО РАЙОНУ КИЇВСЬКОЇ ОБЛАСТІ. РЕКУЛЬТИВАЦІЯ ДІЛЯНКИ №1	05.2018 12.2025	916 250,6	29 076,7	23 366,2
БУДІВНИЦТВО КОМПЛЕКСУ ПЕРЕРОБКИ КОНЦЕНТРАТУ З СИСТЕМОЮ ПРЕДОЧИСТКИ ФІЛЬТРАТУ НА ПОЛІГОНІ ТВЕРДИХ ПОБУТОВИХ ВІДХОДІВ N 5 В С. ПІДГІРЦІ ОБУХІВСЬКОГО РАЙОНУ КИЇВСЬКОЇ ОБЛАСТІ	05.2025 12.2027	158 000,0	1 000,0	

Найменування	Термін будівництва	Кошторисна вартість	Програма капітальних вкладень на 2025 рік	Профінансовано за 9 місяців 2025 року
РЕКОНСТРУКЦІЯ ТА ТЕХНІЧНЕ ПЕРЕОСНАЩЕННЯ ПОЛІГОНУ ТВЕРДИХ ПОБУТОВИХ ВІДХОДІВ №5 В С. ПІДГІРЦІ ОБУХІВСЬКОГО РАЙОНУ КИЇВСЬКОЇ ОБЛАСТІ. РЕКУЛЬТИВАЦІЯ ДІЛЯНКИ №2	08.2025 12.2029	400 000,0	1 000,0	
РЕКОНСТРУКЦІЯ КРЕМАЦІЙНОГО ОБЛАДНАННЯ З ПОВНОЮ ЗАМІНОЮ КРЕМАЦІЙНИХ ПЕЧЕЙ РИТУАЛЬНОЇ СЛУЖБИ СПЕЦІАЛІЗОВАНОГО КОМУНАЛЬНОГО ПІДПРИЄМСТВА «КИЇВСЬКИЙ КРЕМАТОРІЙ» НА ВУЛ. БАЙКОВІЙ.16 У ГОЛОСІЇВСЬКОМУ РАЙОНІ М КИЄВА	06.2023 12.2025	176 602,5	173 303,2	
НОВЕ БУДІВНИЦТВО МЕМОРІАЛЬНОГО СКВЕРУ ДЛЯ ПОЧЕСНИХ ПОХОВАНЬ ПО ВУЛ. СТЕЦЕНКА. 22 В М. КИЄВІ	09.2024 12.2026	238 000,0	50 000,0	1 416,9
НОВЕ БУДІВНИЦТВО КЛАДОВИЩА НА ТЕРИТОРІЇ БАБИНЕЦЬКОГО СТАРОСТИНСЬКОГО ОКРУГУ БУЧАНСЬКОЇ МІСЬКОЇ ТЕРИТОРІАЛЬНОЇ ГРОМАДИ КИЇВСЬКОЇ ОБЛАСТІ	04.2024 12.2026	510 000,0	25 000,0	551,8
РЕКОНСТРУКЦІЯ ЦЕНТРАЛЬНОГО ТЕПЛОВОГО ПУНКТУ НА ПРОСП. СОБОРНОСТІ. 16-Б З ВЛАШТУВАННЯМ ІНДИВІДУАЛЬНИХ ТЕПЛОВИХ ПУНКТІВ ТА РЕКОНСТРУКЦІЄЮ ІНЖЕНЕРНИХ МЕРЕЖ	12.2018 12.2025	78 759,5	76 809,5	29 410,2
РЕКОНСТРУКЦІЯ ДАМБ МУЛОВИХ ПОЛІВ № 1 ТА № 2 БОРТНИЦЬКОЇ СТАНЦІЇ АЕРАЦІЇ	09.2007 12.2026	2 974 841,3	360 280,1	240 443,9
РЕКОНСТРУКЦІЯ ТА МОДЕРНІЗАЦІЯ ЛІФТОВОГО ГОСПОДАРСТВА		774 189,6	579 637,5	267 460,0
РЕКОНСТРУКЦІЯ ЛІФТІВ У ЖИТЛОВОМУ БУДИНКУ ЗА АДРЕСОЮ: ВУЛ. АРХІТЕКТОРА ВЕРБИЦЬКОГО, 34, ПІД'ЇЗД 6 У	11.2021 12.2025	4 257,2	576,4	436,8

Найменування	Термін будівництва	Кошторисна вартість	Програма капітальних вкладень на 2025 рік	Профінансовано за 9 місяців 2025 року
ДАРНИЦЬКОМУ РАЙОНІ М. КИЄВА				
РЕКОНСТРУКЦІЯ ЛІФТІВ У ЖИТЛОВОМУ БУДИНКУ ЗА АДРЕСОЮ: ВУЛ. ЄРЕВАНСЬКА, 32, ПІД'ЇЗД 1 У СОЛОМ'ЯНСЬКОМУ РАЙОНІ М. КИЄВА	06.2023 12.2025	5 176,2	1 117,5	1 030,3
РЕКОНСТРУКЦІЯ ЛІФТІВ У ЖИТЛОВОМУ БУДИНКУ ЗА АДРЕСОЮ: ВУЛ. КОМПОЗИТОРА ЛЯТОШИНСЬКОГО, 26-Б, ПІД'ЇЗДИ 3, 4 У ГОЛОСІЇВСЬКОМУ РАЙОНІ М. КИЄВА	06.2024 12.2025	3 566,9	3 536,9	2 142,3
РЕКОНСТРУКЦІЯ ЛІФТІВ У ЖИТЛОВОМУ БУДИНКУ ЗА АДРЕСОЮ: ВУЛ. АКАДЕМІКА ЗАБОЛОТНОГО, 66 ПІД'ЇЗД 1 У ГОЛОСІЇВСЬКОМУ РАЙОНІ М. КИЄВА	02.2024 12.2025	5 471,3	3 596,2	3 498,4
РЕКОНСТРУКЦІЯ ЛІФТІВ У ЖИТЛОВОМУ БУДИНКУ ЗА АДРЕСОЮ: ВУЛ. АРХІТЕКТОРА ВЕРБИЦЬКОГО, 19, ПІД'ЇЗДИ 1-5 У ДАРНИЦЬКОМУ РАЙОНІ М. КИЄВА	02.2024 12.2025	8 690,5	3 671,9	3 659,4
РЕКОНСТРУКЦІЯ ЛІФТІВ У ЖИТЛОВОМУ БУДИНКУ ЗА АДРЕСОЮ: ВУЛ. АКАДЕМІКА БУЛАХОВСЬКОГО, 32, ПІД'ЇЗДИ 1-3 У СВЯТОШИНСЬКОМУ РАЙОНІ М. КИЄВА	06.2024 12.2025	5 094,7	5 061,8	
РЕКОНСТРУКЦІЯ ЛІФТІВ У ЖИТЛОВОМУ БУДИНКУ ЗА АДРЕСОЮ: БУЛЬВ. ЛЕСІ УКРАЇНКИ, 30-А, ПІД'ЇЗД 1 У ПЕЧЕРСЬКОМУ РАЙОНІ М. КИЄВА	06.2023 12.2025	5 324,1	5 294,2	
РЕКОНСТРУКЦІЯ ЛІФТІВ У ЖИТЛОВОМУ БУДИНКУ ЗА АДРЕСОЮ: ВУЛ. АКАДЕМІКА ЗАБОЛОТНОГО, 4, ПІД'ЇЗД 1 У ГОЛОСІЇВСЬКОМУ РАЙОНІ М. КИЄВА	06.2024 12.2025	5 454,4	5 424,4	3 010,8

Найменування	Термін будівництва	Кошторисна вартість	Програма капітальних вкладень на 2025 рік	Профінансовано за 9 місяців 2025 року
РЕКОНСТРУКЦІЯ ЛІФТІВ У ЖИТЛОВОМУ БУДИНКУ ЗА АДРЕСОЮ: ВУЛ. АКАДЕМІКА ЗАБОЛОТНОГО, 114, ПІД'ЇЗД 1 У ГОЛОСІЇВСЬКОМУ РАЙОНІ М. КИЄВА	02.2024 12.2025	5 474,4	5 444,4	3 154,6
РЕКОНСТРУКЦІЯ ЛІФТІВ У ЖИТЛОВОМУ БУДИНКУ ЗА АДРЕСОЮ: БУЛЬВ. ІГОРЯ ШАМО, 20, ПІД'ЇЗДИ 1-3 У ДНІПРОВСЬКОМУ РАЙОНІ М. КИЄВА	06.2024 12.2025	6 090,8	6 058,0	2 989,3
РЕКОНСТРУКЦІЯ ЛІФТІВ У ЖИТЛОВОМУ БУДИНКУ ЗА АДРЕСОЮ: ВУЛ. АЛМАТИНСЬКА, 43/57, ПІД'ЇЗДИ 1,5,6,7 У ДНІПРОВСЬКОМУ РАЙОНІ М. КИЄВА	02.2024 12.2025	7 025,8	6 991,1	
РЕКОНСТРУКЦІЯ ЛІФТІВ У ЖИТЛОВОМУ БУДИНКУ ЗА АДРЕСОЮ: ВУЛ. АРХІТЕКТОРА ВЕРБИЦЬКОГО, 11, ПІД'ЇЗДИ 1-5 У ДАРНИЦЬКОМУ РАЙОНІ М. КИЄВА	02.2024 12.2025	8 727,0	8 690,1	5 006,8
РЕКОНСТРУКЦІЯ ЛІФТІВ У ЖИТЛОВОМУ БУДИНКУ ЗА АДРЕСОЮ: ВУЛ. АРХІТЕКТОРА ВЕРБИЦЬКОГО, 9-Г, ПІД'ЇЗДИ 1, 2 У ДАРНИЦЬКОМУ РАЙОНІ М. КИЄВА	06.2024 12.2025	11 678,2	11 643,2	
РЕКОНСТРУКЦІЯ ЛІФТІВ У ЖИТЛОВОМУ БУДИНКУ ЗА АДРЕСОЮ: ВУЛ. АРХІТЕКТОРА ВЕРБИЦЬКОГО, 9-Е, ПІД'ЇЗДИ 1, 2 У ДАРНИЦЬКОМУ РАЙОНІ М. КИЄВА	06.2024 12.2025	11 678,2	11 643,2	
РЕКОНСТРУКЦІЯ ЛІФТІВ У ЖИТЛОВОМУ БУДИНКУ ЗА АДРЕСОЮ: ВУЛ. АННИ АХМАТОВОЇ, 4, ПІД'ЇЗДИ 1-4 У ДАРНИЦЬКОМУ РАЙОНІ М. КИЄВА	06.2024 12.2025	19 997,8	19 953,8	8 985,8
РЕКОНСТРУКЦІЯ ЛІФТІВ У ЖИТЛОВОМУ БУДИНКУ ЗА АДРЕСОЮ: ВУЛ. МИКОЛИ КИБАЛЬЧИЧА, 15, ПІД'ЇЗД 1 У ДНІПРОВСЬКОМУ РАЙОНІ М. КИЄВА	06.2024 12.2025	5 612,9	1 277,5	1 190,9

Найменування	Термін будівництва	Кошторисна вартість	Програма капітальних вкладень на 2025 рік	Профінансовано за 9 місяців 2025 року
РЕКОНСТРУКЦІЯ ЛІФТІВ У ЖИТЛОВОМУ БУДИНКУ ЗА АДРЕСОЮ: ВУЛ. ГНАТА ЮРИ, 18, ПІД'ЇЗДИ 1-4 У СВЯТОШИНСЬКОМУ РАЙОНІ М. КИЄВА	04.2024 12.2025	6 799,9	2 779,6	2 707,4
РЕКОНСТРУКЦІЯ ЛІФТІВ У ЖИТЛОВОМУ БУДИНКУ ЗА АДРЕСОЮ: ВУЛ. ВАСИЛЯ КАСІЯНА, 10, ПІД'ЇЗДИ 1,2 У ГОЛОСІЇВСЬКОМУ РАЙОНІ М. КИЄВА	06.2024 12.2025	3 571,4	3 541,4	2 142,3
РЕКОНСТРУКЦІЯ ЛІФТІВ У ЖИТЛОВОМУ БУДИНКУ ЗА АДРЕСОЮ: ВУЛ. ДМИТРА ЛУЦЕНКА, 5, КОРП. 2, ПІД'ЇЗДИ 1,3 У ГОЛОСІЇВСЬКОМУ РАЙОНІ М. КИЄВА	06.2024 12.2025	3 579,7	3 549,7	2 142,3
РЕКОНСТРУКЦІЯ ЛІФТІВ У ЖИТЛОВОМУ БУДИНКУ ЗА АДРЕСОЮ: ВУЛ. МАЛОКИТАЇВСЬКА, 7, ПІД'ЇЗДИ 1,2 У ГОЛОСІЇВСЬКОМУ РАЙОНІ М. КИЄВА	06.2024 12.2025	3 760,0	3 730,0	2 228,8
РЕКОНСТРУКЦІЯ ЛІФТІВ У ЖИТЛОВОМУ БУДИНКУ ЗА АДРЕСОЮ: ВУЛ. ЛАРИСИ РУДЕНКО, 3-Б, ПІД'ЇЗДИ 1,2 У ДАРНИЦЬКОМУ РАЙОНІ М. КИЄВА	06.2023 12.2025	4 749,2	4 719,6	
РЕКОНСТРУКЦІЯ ЛІФТІВ У ЖИТЛОВОМУ БУДИНКУ ЗА АДРЕСОЮ: ВУЛ. ГЕРОЇВ ПОЛКУ «АЗОВ», 3, ПІД'ЇЗДИ 6-8 У ОБОЛОНСЬКОМУ РАЙОНІ М. КИЄВА	06.2024 12.2025	5 340,2	5 307,2	3 210,1
РЕКОНСТРУКЦІЯ ЛІФТІВ У ЖИТЛОВОМУ БУДИНКУ ЗА АДРЕСОЮ: ВУЛ. ГЕРОЇВ ПОЛКУ «АЗОВ», 3-А, ПІД'ЇЗДИ 2-4 У ОБОЛОНСЬКОМУ РАЙОНІ М. КИЄВА	06.2024 12.2025	5 355,8	5 322,8	3 210,0
РЕКОНСТРУКЦІЯ ЛІФТІВ У ЖИТЛОВОМУ БУДИНКУ ЗА АДРЕСОЮ: ВУЛ. ГОРІХУВАТСЬКИЙ ШЛЯХ, 11, ПІД'ЇЗДИ 1-3 У ГОЛОСІЇВСЬКОМУ РАЙОНІ М. КИЄВА	06.2024 12.2025	5 427,1	5 394,1	3 253,3

Найменування	Термін будівництва	Кошторисна вартість	Програма капітальних вкладень на 2025 рік	Профінансовано за 9 місяців 2025 року
РЕКОНСТРУКЦІЯ ЛІФТІВ У ЖИТЛОВОМУ БУДИНКУ ЗА АДРЕСОЮ: ВУЛ. ДЕМІЇВСЬКА, 45-А, ПІД'ЇЗД 1 У ГОЛОСІЇВСЬКОМУ РАЙОНІ М. КИЄВА	02.2024 12.2025	5 603,8	5 573,8	3 154,6
РЕКОНСТРУКЦІЯ ЛІФТІВ У ЖИТЛОВОМУ БУДИНКУ ЗА АДРЕСОЮ: ВУЛ. БОРИСПІЛЬСЬКА, 32-А, ПІД'ЇЗД 1 У ДАРНИЦЬКОМУ РАЙОНІ М. КИЄВА	06.2024 12.2025	5 656,9	5 627,2	2 904,2
РЕКОНСТРУКЦІЯ ЛІФТІВ У ЖИТЛОВОМУ БУДИНКУ ЗА АДРЕСОЮ: ВУЛ. ЛЄСКОВА, 1-А, ПІД'ЇЗД 1 У ПЕЧЕРСЬКОМУ РАЙОНІ М. КИЄВА	06.2024 12.2025	10 540,2	10 507,3	
РЕКОНСТРУКЦІЯ ЛІФТІВ У ЖИТЛОВОМУ БУДИНКУ ЗА АДРЕСОЮ: ВУЛ. ДМИТРІВСЬКА, 2, ПІД'ЇЗДИ 1-6 У ШЕВЧЕНКІВСЬКОМУ РАЙОНІ М. КИЄВА	06.2024 12.2025	10 738,0	10 699,0	
РЕКОНСТРУКЦІЯ ЛІФТІВ У ЖИТЛОВОМУ БУДИНКУ ЗА АДРЕСОЮ: ВУЛ. ДРАГОМАНОВА, 13/10, ПІД'ЇЗДИ 1-3 У ДАРНИЦЬКОМУ РАЙОНІ М. КИЄВА	06.2024 12.2025	18 795,7	18 756,7	
РЕКОНСТРУКЦІЯ ЛІФТІВ У ЖИТЛОВОМУ БУДИНКУ ЗА АДРЕСОЮ: ВУЛ. ВАДИМА ГЕТЬМАНА, 46-А, ПІД'ЇЗДИ 1-6 У СОЛОМ'ЯНСЬКОМУ РАЙОНІ М. КИЄВА	06.2024 12.2025	31 055,5	30 985,6	
РЕКОНСТРУКЦІЯ ЛІФТІВ У ЖИТЛОВОМУ БУДИНКУ ЗА АДРЕСОЮ: ВУЛ. МИКОЛИ КИБАЛЬЧИЧА, 15-А, ПІД'ЇЗД 1 У ДНІПРОВСЬКОМУ РАЙОНІ М. КИЄВА	06.2024 12.2025	5 612,9	1 294,9	1 224,3
РЕКОНСТРУКЦІЯ ЛІФТІВ У ЖИТЛОВОМУ БУДИНКУ ЗА АДРЕСОЮ: ВУЛ. МИКОЛИ КРАСНОВА, 12-А, ПІД'ЇЗДИ 1,2 У СВЯТОШИНСЬКОМУ РАЙОНІ М. КИЄВА	06.2024 12.2025	3 814,2	1 825,8	1 806,0

Найменування	Термін будівництва	Кошторисна вартість	Програма капітальних вкладень на 2025 рік	Профінансовано за 9 місяців 2025 року
РЕКОНСТРУКЦІЯ ЛІФТІВ У ЖИТЛОВОМУ БУДИНКУ ЗА АДРЕСОЮ: ВУЛ. ОЛЕКСАНДРА КОШИЦЯ, 9, ПІД'ЇЗДИ 1,2 У ДАРНИЦЬКОМУ РАЙОНІ М. КИЄВА	06.2024 12.2025	11 255,2	2 535,8	2 425,0
РЕКОНСТРУКЦІЯ ЛІФТІВ У ЖИТЛОВОМУ БУДИНКУ ЗА АДРЕСОЮ: ВУЛ. МИХАЙЛА ГРИШКА, 8, ПІД'ЇЗД 1 У ДАРНИЦЬКОМУ РАЙОНІ М. КИЄВА	06.2024 12.2025	8 998,7	4 401,9	4 369,3
РЕКОНСТРУКЦІЯ ЛІФТІВ У ЖИТЛОВОМУ БУДИНКУ ЗА АДРЕСОЮ: ВУЛ. МИТРОПОЛИТА ВАСИЛЯ ЛИПКІВСЬКОГО, 31, ПІД'ЇЗД 1 У СОЛОМ'ЯНСЬКОМУ РАЙОНІ М. КИЄВА	06.2024 12.2025	5 224,4	5 194,6	
РЕКОНСТРУКЦІЯ ЛІФТІВ У ЖИТЛОВОМУ БУДИНКУ ЗА АДРЕСОЮ: ВУЛ. НОВОПИРОГІВСЬКА, 27/2, ПІД'ЇЗДИ 1-3 У ГОЛОСІЇВСЬКОМУ РАЙОНІ М. КИЄВА	06.2024 12.2025	5 349,0	5 316,0	3 210,0
РЕКОНСТРУКЦІЯ ЛІФТІВ У ЖИТЛОВОМУ БУДИНКУ ЗА АДРЕСОЮ: ВУЛ. МИЛОСЛАВСЬКА, 33, ПІД'ЇЗД 1 У ДЕСНЯНСЬКОМУ РАЙОНІ М. КИЄВА	06.2024 12.2025	5 426,2	5 396,2	3 311,9
РЕКОНСТРУКЦІЯ ЛІФТІВ У ЖИТЛОВОМУ БУДИНКУ ЗА АДРЕСОЮ: ВУЛ. ОЛЕКСАНДРИ ЕКСТЕР, 10/87, ПІД'ЇЗД 1 У ДЕСНЯНСЬКОМУ РАЙОНІ М. КИЄВА	06.2024 12.2025	5 440,0	5 410,0	3 312,0
РЕКОНСТРУКЦІЯ ЛІФТІВ У ЖИТЛОВОМУ БУДИНКУ ЗА АДРЕСОЮ: ВУЛ. ОЛЕКСАНДРИ ЕКСТЕР, 16-В, ПІД'ЇЗД 2 У ДЕСНЯНСЬКОМУ РАЙОНІ М. КИЄВА	06.2024 12.2025	5 447,9	5 417,9	3 311,9
РЕКОНСТРУКЦІЯ ЛІФТІВ У ЖИТЛОВОМУ БУДИНКУ ЗА АДРЕСОЮ: ВУЛ. ОНОРЕ ДЕ БАЛЬЗАКА, 54-А, ПІД'ЇЗД 3 У ДЕСНЯНСЬКОМУ РАЙОНІ М. КИЄВА	06.2024 12.2025	5 454,2	5 424,2	

Найменування	Термін будівництва	Кошторисна вартість	Програма капітальних вкладень на 2025 рік	Профінансовано за 9 місяців 2025 року
РЕКОНСТРУКЦІЯ ЛІФТІВ У ЖИТЛОВОМУ БУДИНКУ ЗА АДРЕСОЮ: ВУЛ. МИКОЛИ КИБАЛЬЧИЧА, 3-А, ПІД'ЇЗДИ 1-4 У ДНІПРОВСЬКОМУ РАЙОНІ М. КИЄВА	06.2024 12.2025	6 786,2	6 751,2	
РЕКОНСТРУКЦІЯ ЛІФТІВ У ЖИТЛОВОМУ БУДИНКУ ЗА АДРЕСОЮ: ВУЛ. ОЛЕКСАНДРИ ЕКСТЕР, 14, ПІД'ЇЗДИ 1, 2 У ДЕСНЯНСЬКОМУ РАЙОНІ М. КИЄВА	06.2024 12.2025	10 836,8	7 491,8	6 478,2
РЕКОНСТРУКЦІЯ ЛІФТІВ У ЖИТЛОВОМУ БУДИНКУ ЗА АДРЕСОЮ: ВУЛ. ОНОРЕ ДЕ БАЛЬЗАКА, 8, ПІД'ЇЗДИ 1,2 У ДЕСНЯНСЬКОМУ РАЙОНІ М. КИЄВА	06.2024 12.2025	11 196,4	9 133,6	6 961,1
РЕКОНСТРУКЦІЯ ЛІФТІВ У ЖИТЛОВОМУ БУДИНКУ ЗА АДРЕСОЮ: ВУЛ. ОЗЕРНА, 18, ПІД'ЇЗДИ 1,2 У ОБОЛОНСЬКОМУ РАЙОНІ М. КИЄВА	06.2024 12.2025	10 817,1	10 782,1	6 616,8
РЕКОНСТРУКЦІЯ ЛІФТІВ У ЖИТЛОВОМУ БУДИНКУ ЗА АДРЕСОЮ: ВУЛ. ОЛЕКСАНДРИ ЕКСТЕР, 12, ПІД'ЇЗДИ 1-5 У ДЕСНЯНСЬКОМУ РАЙОНІ М. КИЄВА	06.2024 12.2025	25 499,3	14 751,6	10 854,6
РЕКОНСТРУКЦІЯ ЛІФТІВ У ЖИТЛОВОМУ БУДИНКУ ЗА АДРЕСОЮ: ВУЛ. СІЧОВИХ СТРІЛЬЦІВ, 59-А, ПІД'ЇЗД 1 У ШЕВЧЕНКІВСЬКОМУ РАЙОНІ М. КИЄВА	08.2021 12.2025	4 750,4	503,4	409,5
РЕКОНСТРУКЦІЯ ЛІФТІВ У ЖИТЛОВОМУ БУДИНКУ ЗА АДРЕСОЮ: ВУЛ. ТРОСТЯНЕЦЬКА, 5-Б, ПІД'ЇЗДИ 1,2 У ДАРНИЦЬКОМУ РАЙОНІ М. КИЄВА	11.2021 12.2025	6 388,3	547,7	412,3
РЕКОНСТРУКЦІЯ ЛІФТІВ У ЖИТЛОВОМУ БУДИНКУ ЗА АДРЕСОЮ: ВУЛ. СОЛОМ'ЯНСЬКА, 16-Б, ПІД'ЇЗД 1 У СОЛОМ'ЯНСЬКОМУ РАЙОНІ М. КИЄВА	06.2024 12.2025	5 644,0	1 335,8	1 216,5

Найменування	Термін будівництва	Кошторисна вартість	Програма капітальних вкладень на 2025 рік	Профінансовано за 9 місяців 2025 року
РЕКОНСТРУКЦІЯ ЛІФТІВ У ЖИТЛОВОМУ БУДИНКУ ЗА АДРЕСОЮ: ВУЛ. ПЛЕХАНОВА, 4-Б, ПІД'ЇЗДИ 1,4 У ДНІПРОВСЬКОМУ РАЙОНІ М. КИЄВА	06.2024 12.2025	3 895,4	1 873,0	1 839,6
РЕКОНСТРУКЦІЯ ЛІФТІВ У ЖИТЛОВОМУ БУДИНКУ ЗА АДРЕСОЮ: ВУЛ. СИМИРЕНКА, 25, ПІД'ЇЗД 1 У СВЯТОШИНСЬКОМУ РАЙОНІ М. КИЄВА	11.2021 12.2025	6 381,9	1 922,7	1 514,0
РЕКОНСТРУКЦІЯ ЛІФТІВ У ЖИТЛОВОМУ БУДИНКУ ЗА АДРЕСОЮ: ВУЛ. СОСНИЦЬКА, 10, ПІД'ЇЗДИ 1-2 У ДНІПРОВСЬКОМУ РАЙОНІ М. КИЄВА	02.2024 12.2025	4 372,9	2 012,1	1 980,1
РЕКОНСТРУКЦІЯ ЛІФТІВ У ЖИТЛОВОМУ БУДИНКУ ЗА АДРЕСОЮ: ВУЛ. ПОЛІСЬКА, 4, ПІД'ЇЗДИ 1,2 У ДАРНИЦЬКОМУ РАЙОНІ М. КИЄВА	06.2023 12.2026	8 123,5	2 368,2	
РЕКОНСТРУКЦІЯ ЛІФТІВ У ЖИТЛОВОМУ БУДИНКУ ЗА АДРЕСОЮ: ВУЛ. ОРЕСТА ЛЕВИЦЬКОГО, 8, ПІД'ЇЗДИ 1-6 У ДЕСНЯНСЬКОМУ РАЙОНІ М. КИЄВА	04.2023 12.2025	11 217,8	2 610,2	2 608,2
РЕКОНСТРУКЦІЯ ЛІФТІВ У ЖИТЛОВОМУ БУДИНКУ ЗА АДРЕСОЮ: ВУЛ. ТРОСТЯНЕЦЬКА, 6-Ж, ПІД'ЇЗДИ 8-12 У ДАРНИЦЬКОМУ РАЙОНІ М. КИЄВА	02.2024 12.2025	8 758,7	3 714,8	3 711,6
РЕКОНСТРУКЦІЯ ЛІФТІВ У ЖИТЛОВОМУ БУДИНКУ ЗА АДРЕСОЮ: ВУЛ. СИМИРЕНКА, 21-А, ПІД'ЇЗД 2 У СВЯТОШИНСЬКОМУ РАЙОНІ М. КИЄВА	06.2024 12.2025	4 999,2	4 969,4	3 086,4
РЕКОНСТРУКЦІЯ ЛІФТІВ У ЖИТЛОВОМУ БУДИНКУ ЗА АДРЕСОЮ: ВУЛ. ОНОРЕ ДЕ БАЛЬЗАКА, 83/2, ПІД'ЇЗД 6 У ДЕСНЯНСЬКОМУ РАЙОНІ М. КИЄВА	06.2024 12.2025	5 415,0	5 385,0	3 311,9

Найменування	Термін будівництва	Кошторисна вартість	Програма капітальних вкладень на 2025 рік	Профінансовано за 9 місяців 2025 року
РЕКОНСТРУКЦІЯ ЛІФТІВ У ЖИТЛОВОМУ БУДИНКУ ЗА АДРЕСОЮ: ВУЛ. СИМИРЕНКА, 2-Б, ПІД'ЇЗД 1 У СВЯТОШИНСЬКОМУ РАЙОНІ М. КИЄВА	06.2024 12.2025	5 480,1	5 450,3	2 904,1
РЕКОНСТРУКЦІЯ ЛІФТІВ У ЖИТЛОВОМУ БУДИНКУ ЗА АДРЕСОЮ: ВУЛ. ОНОРЕ ДЕ БАЛЬЗАКА, 8-А, ПІД'ЇЗДИ 1,2 У ДЕСНЯНСЬКОМУ РАЙОНІ М. КИЄВА	06.2024 12.2025	11 196,7	9 697,0	8 629,4
РЕКОНСТРУКЦІЯ ЛІФТІВ У ЖИТЛОВОМУ БУДИНКУ ЗА АДРЕСОЮ: ВУЛ. СРІБНОКІЛЬСЬКА, 8, ПІД'ЇЗДИ 1-5 У ДАРНИЦЬКОМУ РАЙОНІ М. КИЄВА	06.2024 12.2025	27 164,6	13 122,6	12 784,4
РЕКОНСТРУКЦІЯ ЛІФТІВ У ЖИТЛОВОМУ БУДИНКУ ЗА АДРЕСОЮ: ВУЛ. ОРЕСТА ЛЕВИЦЬКОГО, 18, ПІД'ЇЗДИ 1,4,6,8,9,10,11,12 У ДЕСНЯНСЬКОМУ РАЙОНІ М. КИЄВА	06.2024 12.2025	16 592,3	16 548,3	8 494,7
РЕКОНСТРУКЦІЯ ЛІФТІВ У ЖИТЛОВОМУ БУДИНКУ ЗА АДРЕСОЮ: ВУЛ. ЯКУБА КОЛАСА, 6, ПІД'ЇЗДИ 2,4,5,8 У СВЯТОШИНСЬКОМУ РАЙОНІ М. КИЄВА	04.2024 12.2025	6 799,5	698,6	596,2
РЕКОНСТРУКЦІЯ ЛІФТІВ У ЖИТЛОВОМУ БУДИНКУ ЗА АДРЕСОЮ: ВУЛ. ЯКУБА КОЛАСА, 14, ПІД'ЇЗД 1 У СВЯТОШИНСЬКОМУ РАЙОНІ М. КИЄВА	06.2023 12.2025	5 633,6	1 281,7	1 182,9
РЕКОНСТРУКЦІЯ ЛІФТІВ У ЖИТЛОВОМУ БУДИНКУ ЗА АДРЕСОЮ: ВУЛ.СУЛЕЙМАНА СТАЛЬСЬКОГО, 32, ПІД'ЇЗДИ 1,2 У ДНІПРОВСЬКОМУ РАЙОНІ М. КИЄВА	02.2024 12.2025	3 447,1	1 427,2	1 415,0
РЕКОНСТРУКЦІЯ ЛІФТІВ У ЖИТЛОВОМУ БУДИНКУ ЗА АДРЕСОЮ: ПРОСП. АКАДЕМІКА КОРОЛЬОВА, 24-А, ПІД'ЇЗД 1 У СВЯТОШИНСЬКОМУ РАЙОНІ М. КИЄВА	11.2021 12.2025	6 563,7	2 092,8	1 548,7

Найменування	Термін будівництва	Кошторисна вартість	Програма капітальних вкладень на 2025 рік	Профінансовано за 9 місяців 2025 року
РЕКОНСТРУКЦІЯ ЛІФТІВ У ЖИТЛОВОМУ БУДИНКУ ЗА АДРЕСОЮ: ПРОСП. ВОЛОДИМИРА ІВАСЮКА, 18-Б, ПІД'ЇЗД 1 У ОБОЛОНСЬКОМУ РАЙОНІ М. КИЄВА	06.2024 12.2025	5 455,9	3 488,6	2 434,7
РЕКОНСТРУКЦІЯ ЛІФТІВ У ЖИТЛОВОМУ БУДИНКУ ЗА АДРЕСОЮ: ВУЛ. ЮРІЯ КОНДРАТЮКА, 4, ПІД'ЇЗДИ 1-2 У ОБОЛОНСЬКОМУ РАЙОНІ М. КИЄВА	02.2024 12.2025	3 576,2	3 546,2	2 142,4
РЕКОНСТРУКЦІЯ ЛІФТІВ У ЖИТЛОВОМУ БУДИНКУ ЗА АДРЕСОЮ: ВУЛ. ХОРОЛЬСЬКА, 5, ПІД'ЇЗД 1 У ДНІПРОВСЬКОМУ РАЙОНІ М. КИЄВА	02.2024 12.2025	5 259,9	5 230,4	3 086,5
РЕКОНСТРУКЦІЯ ЛІФТІВ У ЖИТЛОВОМУ БУДИНКУ ЗА АДРЕСОЮ: ВУЛ. ХОРОЛЬСЬКА, 1, ПІД'ЇЗД 1 У ДНІПРОВСЬКОМУ РАЙОНІ М. КИЄВА	02.2024 12.2025	5 267,2	5 237,6	3 086,5
РЕКОНСТРУКЦІЯ ЛІФТІВ У ЖИТЛОВОМУ БУДИНКУ ЗА АДРЕСОЮ: ПРОСП. ГЕОРГІЯ ГОНГАДЗЕ, 12, ПІД'ЇЗДИ 1,2 У ПОДІЛЬСЬКОМУ РАЙОНІ М. КИЄВА	06.2024 12.2025	9 412,0	6 395,7	5 513,2
РЕКОНСТРУКЦІЯ ЛІФТІВ У ЖИТЛОВОМУ БУДИНКУ ЗА АДРЕСОЮ: ПРОСП. ВОЛОДИМИРА ІВАСЮКА, 56-А, ПІД'ЇЗДИ 1-4 У ОБОЛОНСЬКОМУ РАЙОНІ М. КИЄВА	06.2024 12.2025	7 120,2	7 085,2	
РЕКОНСТРУКЦІЯ ЛІФТІВ У ЖИТЛОВОМУ БУДИНКУ ЗА АДРЕСОЮ: ПРОВ. МИКІЛЬСЬКИЙ, 1/25, ПІД'ЇЗДИ 1-4 У ПЕЧЕРСЬКОМУ РАЙОНІ М. КИЄВА	06.2023 12.2025	7 386,3	7 351,5	
РЕКОНСТРУКЦІЯ ЛІФТІВ У ЖИТЛОВОМУ БУДИНКУ ЗА АДРЕСОЮ: ПРОСП. БЕРЕСТЕЙСЬКИЙ, 66, ПІД'ЇЗДИ 1-5 У ШЕВЧЕНКІВСЬКОМУ РАЙОНІ М. КИЄВА	06.2024 12.2025	8 880,0	8 843,0	5 345,4

Найменування	Термін будівництва	Кошторисна вартість	Програма капітальних вкладень на 2025 рік	Профінансовано за 9 місяців 2025 року
РЕКОНСТРУКЦІЯ ЛІФТІВ У ЖИТЛОВОМУ БУДИНКУ ЗА АДРЕСОЮ: ВУЛ. ШОВКУНЕНКА, 3, ПІД'ЇЗДИ 1, 2, 4, 5, 6 У СОЛОМ'ЯНСЬКОМУ РАЙОНІ М. КИЄВА	02.2024 12.2025	9 245,1	9 208,3	
РЕКОНСТРУКЦІЯ ЛІФТІВ У ЖИТЛОВОМУ БУДИНКУ ЗА АДРЕСОЮ: ПРОСП. ВАСИЛЯ ПОРИКА, 15, ПІД'ЇЗДИ 2,4,5,6 У ПОДІЛЬСЬКОМУ РАЙОНІ М. КИЄВА	06.2024 12.2025	14 829,1	13 712,3	11 315,0
РЕКОНСТРУКЦІЯ ЛІФТІВ У ЖИТЛОВОМУ БУДИНКУ ЗА АДРЕСОЮ: ПРОСП. ВАСИЛЯ ПОРИКА, 15-А, ПІД'ЇЗДИ 1-8 У ПОДІЛЬСЬКОМУ РАЙОНІ М. КИЄВА	06.2024 12.2025	14 219,5	14 175,5	
РЕКОНСТРУКЦІЯ ЛІФТІВ У ЖИТЛОВОМУ БУДИНКУ ЗА АДРЕСОЮ: ПРОСП. ЛЕСЯ КУРБАСА, 15, ПІД'ЇЗДИ 3,4 У СВЯТОШИНСЬКОМУ РАЙОНІ М. КИЄВА	04.2024 12.2025	3 388,1	738,8	694,1
РЕКОНСТРУКЦІЯ ЛІФТІВ У ЖИТЛОВОМУ БУДИНКУ ЗА АДРЕСОЮ: ПРОСП. ЧЕРВОНОЇ КАЛИНИ, 1-Б, ПІД'ЇЗДИ 1, 2 У ДЕСНЯНСЬКОМУ РАЙОНІ М. КИЄВА	04.2023 12.2025	10 146,8	824,0	815,7
РЕКОНСТРУКЦІЯ ЛІФТА У ЖИТЛОВОМУ БУДИНКУ ЗА АДРЕСОЮ: ВУЛ. БАКИНСЬКА, 37-Б, ПІД'ЇЗД 1 У ШЕВЧЕНКІВСЬКОМУ РАЙОНІ М. КИЄВА	06.2024 12.2025	1 815,9	1 787,9	1 074,7
РЕКОНСТРУКЦІЯ ЛІФТА У ЖИТЛОВОМУ БУДИНКУ ЗА АДРЕСОЮ: БУЛЬВ. ВАЦЛАВА ГАВЕЛА, 34-Б, ПІД'ЇЗД 1 У СОЛОМ'ЯНСЬКОМУ РАЙОНІ М. КИЄВА	06.2024 12.2025	1 983,5	1 955,6	
РЕКОНСТРУКЦІЯ ЛІФТІВ У ЖИТЛОВОМУ БУДИНКУ ЗА АДРЕСОЮ: ПРОСП. ПРАВДИ, 17, ПІД'ЇЗДИ 1,2 У ПОДІЛЬСЬКОМУ РАЙОНІ М. КИЄВА	04.2023 12.2025	9 839,8	2 810,5	2 737,3

Найменування	Термін будівництва	Кошторисна вартість	Програма капітальних вкладень на 2025 рік	Профінансовано за 9 місяців 2025 року
РЕКОНСТРУКЦІЯ ЛІФТІВ У ЖИТЛОВОМУ БУДИНКУ ЗА АДРЕСОЮ: ПРОСП. ПЕТРА ГРИГОРЕНКА , 36, ПІД'ЇЗД 5 У ДАРНИЦЬКОМУ РАЙОНІ М. КИЄВА	06.2024 12.2025	5 930,1	2 813,8	2 774,3
РЕКОНСТРУКЦІЯ ЛІФТІВ У ЖИТЛОВОМУ БУДИНКУ ЗА АДРЕСОЮ: ХАРКІВСЬКЕ ШОСЕ, 168-Б, ПІД'ЇЗДИ 1-4 У ДАРНИЦЬКОМУ РАЙОНІ М. КИЄВА	02.2024 12.2025	7 692,3	3 651,3	3 615,4
РЕКОНСТРУКЦІЯ ЛІФТІВ У ЖИТЛОВОМУ БУДИНКУ ЗА АДРЕСОЮ: ПРОСП. ЧЕРВОНОЇ КАЛИНИ, 91-А, ПІД'ЇЗД 1 У ДЕСНЯНСЬКОМУ РАЙОНІ М. КИЄВА	06.2024 12.2025	5 458,1	4 049,0	4 003,5
РЕКОНСТРУКЦІЯ ЛІФТІВ У ЖИТЛОВОМУ БУДИНКУ ЗА АДРЕСОЮ: ПРОСП. ПЕТРА ГРИГОРЕНКА, 33/44, ПІД'ЇЗДИ 1-3 У ДАРНИЦЬКОМУ РАЙОНІ М. КИЄВА	06.2024 12.2025	16 322,0	4 148,0	3 977,7
РЕКОНСТРУКЦІЯ ЛІФТІВ У ЖИТЛОВОМУ БУДИНКУ ЗА АДРЕСОЮ: ПРОСП. ГОЛОСІЇВСЬКИЙ, 122/1, ПІД'ЇЗДИ 3, 4 У ГОЛОСІЇВСЬКОМУ РАЙОНІ М. КИЄВА	02.2024 12.2025	4 465,7	4 435,7	2 028,0
РЕКОНСТРУКЦІЯ ЛІФТІВ У ЖИТЛОВОМУ БУДИНКУ ЗА АДРЕСОЮ: ПРОСП. НАУКИ, 24, КОРП. 2, ПІД'ЇЗДИ 1, 2, 4 У ГОЛОСІЇВСЬКОМУ РАЙОНІ М. КИЄВА	02.2024 12.2025	5 397,1	5 364,1	3 057,5
РЕКОНСТРУКЦІЯ ЛІФТІВ У ЖИТЛОВОМУ БУДИНКУ ЗА АДРЕСОЮ: ПРОСП. ГЕОРГІЯ ГОНГАДЗЕ, 20-Г, ПІД'ЇЗДИ 1,2 У ПОДІЛЬСЬКОМУ РАЙОНІ М. КИЄВА	06.2024 12.2025	8 165,7	5 724,7	5 676,9
РЕКОНСТРУКЦІЯ ЛІФТІВ У ЖИТЛОВОМУ БУДИНКУ ЗА АДРЕСОЮ: ПРОСП. ЧЕРВОНОЇ КАЛИНИ, 68, ПІД'ЇЗД 1 У ДЕСНЯНСЬКОМУ РАЙОНІ М. КИЄВА	06.2024 12.2025	6 650,0	6 620,0	3 441,8

Найменування	Термін будівництва	Кошторисна вартість	Програма капітальних вкладень на 2025 рік	Профінансовано за 9 місяців 2025 року
РЕКОНСТРУКЦІЯ ЛІФТІВ У ЖИТЛОВОМУ БУДИНКУ ЗА АДРЕСОЮ: ПРОСП. МИКОЛИ БАЖАНА, 5-Є, ПІД'ЇЗДИ 1-4 У ДАРНИЦЬКОМУ РАЙОНІ М. КИЄВА	06.2023 12.2025	7 113,7	7 078,9	
РЕКОНСТРУКЦІЯ ЛІФТІВ У ЖИТЛОВОМУ БУДИНКУ ЗА АДРЕСОЮ: ПРОСП. СВОБОДИ, 38, ПІД'ЇЗДИ 1-4 У ПОДІЛЬСЬКОМУ РАЙОНІ М. КИЄВА	06.2024 12.2025	16 278,5	13 828,4	11 296,1
РЕКОНСТРУКЦІЯ ЛІФТА У ЖИТЛОВОМУ БУДИНКУ ЗА АДРЕСОЮ: ВУЛ. ЛЬВІВСЬКА, 12, ПІД'ЇЗД 1 У СВЯТОШИНСЬКОМУ РАЙОНІ М. КИЄВА	06.2024 12.2025	1 891,0	437,9	406,7
РЕКОНСТРУКЦІЯ ЛІФТА У ЖИТЛОВОМУ БУДИНКУ ЗА АДРЕСОЮ: ВУЛ. ПРАЗЬКА, 17, ПІД'ЇЗД 1 У ДНІПРОВСЬКОМУ РАЙОНІ М. КИЄВА	02.2024 12.2025	1 647,6	656,4	628,2
РЕКОНСТРУКЦІЯ ЛІФТА У ЖИТЛОВОМУ БУДИНКУ ЗА АДРЕСОЮ: ВУЛ. МИРОПІЛЬСЬКА, 25, ПІД'ЇЗД 1 У ДНІПРОВСЬКОМУ РАЙОНІ М. КИЄВА	02.2024 12.2025	2 998,6	1 165,0	1 153,3
РЕКОНСТРУКЦІЯ ЛІФТА У ЖИТЛОВОМУ БУДИНКУ ЗА АДРЕСОЮ: ВУЛ. ПЕТРА ВЕРШИГОРИ, 5, ПІД'ЇЗД 6 У ДНІПРОВСЬКОМУ РАЙОНІ М. КИЄВА	06.2023 12.2025	1 684,0	1 656,3	
РЕКОНСТРУКЦІЯ ЛІФТА У ЖИТЛОВОМУ БУДИНКУ ЗА АДРЕСОЮ: ВУЛ. НОВОПОЛЬОВА, 106-А, ПІД'ЇЗД 2 У СОЛОМ'ЯНСЬКОМУ РАЙОНІ М. КИЄВА	02.2024 12.2025	1 735,2	1 707,3	996,3
РЕКОНСТРУКЦІЯ ЛІФТА У ЖИТЛОВОМУ БУДИНКУ ЗА АДРЕСОЮ: ВУЛ. НОВОПОЛЬОВА, 97-А, ПІД'ЇЗД 1 У СОЛОМ'ЯНСЬКОМУ РАЙОНІ М. КИЄВА	02.2024 12.2025	1 739,8	1 711,9	

Найменування	Термін будівництва	Кошторисна вартість	Програма капітальних вкладень на 2025 рік	Профінансовано за 9 місяців 2025 року
РЕКОНСТРУКЦІЯ ЛІФТА У ЖИТЛОВОМУ БУДИНКУ ЗА АДРЕСОЮ: ВУЛ. РАЙДУЖНА, 2-Б, ПІД'ЇЗД 1 У ДНІПРОВСЬКОМУ РАЙОНІ М. КИЄВА	02.2024 12.2025	1 772,5	1 746,7	
РЕКОНСТРУКЦІЯ ЛІФТА У ЖИТЛОВОМУ БУДИНКУ ЗА АДРЕСОЮ: ВУЛ. БОГДАНА ГАВРИЛИШИНА, 3, ПІД'ЇЗД 1 У ШЕВЧЕНКІВСЬКОМУ РАЙОНІ М. КИЄВА	06.2024 12.2025	1 803,7	1 775,7	1 074,7
РЕКОНСТРУКЦІЯ ЛІФТА У ЖИТЛОВОМУ БУДИНКУ ЗА АДРЕСОЮ: ВУЛ. БОГДАНА ГАВРИЛИШИНА, 1, ПІД'ЇЗД 1 У ШЕВЧЕНКІВСЬКОМУ РАЙОНІ М. КИЄВА	06.2024 12.2025	1 806,7	1 778,7	1 074,7
РЕКОНСТРУКЦІЯ ЛІФТА У ЖИТЛОВОМУ БУДИНКУ ЗА АДРЕСОЮ: ВУЛ. НАБЕРЕЖНО-КОРЧУВАТСЬКА, 94, ПІД'ЇЗД 3 У ГОЛОСІЇВСЬКОМУ РАЙОНІ М. КИЄВА	06.2024 12.2025	1 809,6	1 781,6	1 074,6
РЕКОНСТРУКЦІЯ ЛІФТА У ЖИТЛОВОМУ БУДИНКУ ЗА АДРЕСОЮ: ВУЛ. НАБЕРЕЖНО-КОРЧУВАТСЬКА, 90, ПІД'ЇЗД 1 У ГОЛОСІЇВСЬКОМУ РАЙОНІ М. КИЄВА	06.2024 12.2025	1 816,5	1 788,5	1 074,6
РЕКОНСТРУКЦІЯ ЛІФТА У ЖИТЛОВОМУ БУДИНКУ ЗА АДРЕСОЮ: ВУЛ. МИЛОСЛАВСЬКА, 17-А, ПІД'ЇЗД 2 У ДЕСНЯНСЬКОМУ РАЙОНІ М. КИЄВА	06.2024 12.2025	1 910,7	1 882,7	
РЕКОНСТРУКЦІЯ ЛІФТА У ЖИТЛОВОМУ БУДИНКУ ЗА АДРЕСОЮ: ВУЛ. КЛАВДІЇВСЬКА, 36, ПІД'ЇЗД 9 У СВЯТОШИНСЬКОМУ РАЙОНІ М. КИЄВА	06.2024 12.2025	1 967,6	1 939,7	
РЕКОНСТРУКЦІЯ ЛІФТА У ЖИТЛОВОМУ БУДИНКУ ЗА АДРЕСОЮ: ВУЛ. ВЕЛИКА ВАСИЛЬКІВСЬКА, 114, ПІД'ЇЗД 9 У ГОЛОСІЇВСЬКОМУ РАЙОНІ М. КИЄВА	02.2024 12.2025	2 192,4	2 164,4	

Найменування	Термін будівництва	Кошторисна вартість	Програма капітальних вкладень на 2025 рік	Профінансовано за 9 місяців 2025 року
РЕКОНСТРУКЦІЯ ЛІФТА У ЖИТЛОВОМУ БУДИНКУ ЗА АДРЕСОЮ: ВУЛ. РЕВУЦЬКОГО, 7, ПІД'ЇЗД 6 У ДАРНИЦЬКОМУ РАЙОНІ М. КИЄВА	02.2024 12.2025	2 893,3	2 867,5	
РЕКОНСТРУКЦІЯ ЛІФТА У ЖИТЛОВОМУ БУДИНКУ ЗА АДРЕСОЮ: ВУЛ. ЯРОСЛАВІВ ВАЛ, 30-А, ПІД'ЇЗД 1 У ШЕВЧЕНКІВСЬКОМУ РАЙОНІ М. КИЄВА	08.2021 12.2025	1 838,4	741,3	712,7
РЕКОНСТРУКЦІЯ ЛІФТА У ЖИТЛОВОМУ БУДИНКУ ЗА АДРЕСОЮ: ВУЛ. ТЕТЯНИНСЬКА, 8/7, ПІД'ЇЗД 7 У СОЛОМ'ЯНСЬКОМУ РАЙОНІ М. КИЄВА	02.2024 12.2025	1 790,8	761,4	746,3
РЕКОНСТРУКЦІЯ ЛІФТА У ЖИТЛОВОМУ БУДИНКУ ЗА АДРЕСОЮ: ПРОСП. ЛЕСЯ КУРБАСА, 14, ПІД'ЇЗД 1 У СВЯТОШИНСЬКОМУ РАЙОНІ М. КИЄВА	02.2024 12.2025	2 099,6	813,9	797,9
РЕКОНСТРУКЦІЯ ЛІФТА У ЖИТЛОВОМУ БУДИНКУ ЗА АДРЕСОЮ: ВУЛ. ЯКУБА КОЛАСА, 1-А, ПІД'ЇЗД 1 У СВЯТОШИНСЬКОМУ РАЙОНІ М. КИЄВА	02.2024 12.2025	1 653,4	1 625,5	963,5
РЕКОНСТРУКЦІЯ ЛІФТА У ЖИТЛОВОМУ БУДИНКУ ЗА АДРЕСОЮ: ВУЛ. СІМ'Ї БРОДСЬКИХ, 5/1, ПІД'ЇЗД 3 У СОЛОМ'ЯНСЬКОМУ РАЙОНІ М. КИЄВА	06.2023 12.2025	1 687,4	1 659,6	921,0
РЕКОНСТРУКЦІЯ ЛІФТА У ЖИТЛОВОМУ БУДИНКУ ЗА АДРЕСОЮ: ВУЛ. СТАДІОННА, 13, ПІД'ЇЗД 3 У СОЛОМ'ЯНСЬКОМУ РАЙОНІ М. КИЄВА	06.2024 12.2025	1 696,1	1 668,2	996,3
РЕКОНСТРУКЦІЯ ЛІФТА У ЖИТЛОВОМУ БУДИНКУ ЗА АДРЕСОЮ: ПРОСП. НАУКИ, 90, ПІД'ЇЗД 1 У ГОЛОСІЇВСЬКОМУ РАЙОНІ М. КИЄВА	06.2024 12.2025	1 810,0	1 782,0	1 074,6
РЕКОНСТРУКЦІЯ ЛІФТА У ЖИТЛОВОМУ БУДИНКУ ЗА АДРЕСОЮ: ПРОСП. БЕРЕСТЕЙСЬКИЙ, 17, ПІД'ЇЗД 1 У	02.2024 12.2025	2 104,3	2 076,3	1 017,5

Найменування	Термін будівництва	Кошторисна вартість	Програма капітальних вкладень на 2025 рік	Профінансовано за 9 місяців 2025 року
ШЕВЧЕНКІВСЬКОМУ РАЙОНІ М. КИЄВА				
РЕКОНСТРУКЦІЯ ЛІФТА У ЖИТЛОВОМУ БУДИНКУ ЗА АДРЕСОЮ: ПРОСП. ГОЛОСІЇВСЬКИЙ, 19, ПІД'ЇЗД 1 У ГОЛОСІЇВСЬКОМУ РАЙОНІ М. КИЄВА	02.2024 12.2025	2 466,3	2 438,3	1 315,1
РЕКОНСТРУКЦІЯ ЛІФТА У ЖИТЛОВОМУ БУДИНКУ ЗА АДРЕСОЮ: ПРОСП. АКАДЕМІКА ГЛУШКОВА, 29 ПІД'ЇЗД 1 У ГОЛОСІЇВСЬКОМУ РАЙОНІ М. КИЄВА	02.2024 12.2025	2 804,7	2 776,7	1 729,8
РЕКОНСТРУКЦІЯ ЛІФТА У ЖИТЛОВОМУ БУДИНКУ ЗА АДРЕСОЮ: ВУЛ. ФЕОФІЛА ЯНОВСЬКОГО, 1-А, ПІД'ЇЗД 1 У СОЛОМ'ЯНСЬКОМУ РАЙОНІ М. КИЄВА	06.2024 12.2025	2 993,7	2 965,8	
БУДІВНИЦТВО АРТЕЗІАНСЬКОЇ СВЕРДЛОВИНИ МАЛОЇ ПРОДУКТИВНОСТІ НА ПРОСПЕКТІ ГОЛОСІЇВСЬКОМУ, 87-Г У ГОЛОСІЇВСЬКОМУ РАЙОНІ	05.2017 12.2025	6 965,4	6 900,0	
БУДІВНИЦТВО БЮВЕТНОГО КОМПЛЕКСУ НА ВУЛ. ВИШГОРОДСЬКА, 32/2 У ОБОЛОНСЬКОМУ РАЙОНІ М. КИЄВА	04.2024 12.2025	7 199,6	6 516,1	5 100,7
РЕКОНСТРУКЦІЯ ТЕПЛОВИХ МЕРЕЖ ВІД КОТЕЛЬНІ НА ВУЛ. КОТЕЛЬНИКОВА. 7/13 З ПЕРЕПІДКЛЮЧЕННЯМ СПОЖИВАЧІВ ТЕПЛОВОЇ ЕНЕРГІЇ ДО КОТЕЛЬНІ НА ВУЛ. ВІДПОЧИНКУ. 7 У СВЯТОШИНСЬКОМУ РАЙОНІ М. КИЄВА	04.2025 12.2026	60 000,0	1 000,0	

Найменування	Термін будівництва	Кошторисна вартість	Програма капітальних вкладень на 2025 рік	Профінансовано за 9 місяців 2025 року
РЕКОНСТРУКЦІЯ КОТЕЛЬНІ ЗА АДРЕСОЮ ВУЛ. КУДРЯВСЬКИЙ УЗВІЗ. 4А ІЗ ПІДКЛЮЧЕННЯМ СПОЖИВАЧІВ ТЕПЛОВОЇ ЕНЕРГІЇ ЗА АДРЕСАМИ ВУЛ. КУДРЯВСЬКА. 9. 10. 11. 12. 13-19. 16. 21. 23. 23Ф. 27-29. 31-33 ТА ВУЛ. КУДРЯВСЬКИЙ УЗВІЗ. 2. 4 У ШЕВЧЕНКІВСЬКОМУ РАЙОНІ М. КИЄВА	04.2025 12.2026	100 000,0	70 000,0	67 245,9
НОВЕ БУДІВНИЦТВО СИСТЕМ ІНЖЕНЕРНОГО ЗАХИСТУ БУДІВЕЛЬ І СПОРУД ТЕЦ-5 СП «КИЇВСЬКІ ТЕЦ» КП «КИЇВТЕПЛОЕНЕРГО». АВТОТРАНСФОРМАТОРИ АТ-1. АТ-2 ЗА АДРЕСОЮ М. КИЇВ. ВУЛ. ПРОМИСЛОВА. 4	05.2024 12.2026	390 763,1	252 000,0	54 834,6
РЕКОНСТРУКЦІЯ ВРП-330 КВ ТЕЦ-6 КП «КИЇВТЕПЛОЕНЕРГО» ІЗ СПОРУДЖЕННЯМ КРУЕ-330 КВ ЗА СХЕМОЮ 330-11 М «ПОЛУТОРНА» ТА ВСТАНОВЛЕННЯМ АТ-3 ПОТУЖНІСТЮ 200 МВА. З ВЛАШТУВАННЯМ ФІЗИЧНОГО ЗАХИСТУ КРУЕ ТА АТ-3 ЗА АДРЕСОЮ: М. КИЇВ. ВУЛ. ПУХІВСЬКА. 1А	05.2024 12.2027	1 942 666,2	22 000,0	
ТЕХНІЧНЕ ПЕРЕОСНАЩЕННЯ СП «ЗАВОД «ЕНЕРГІЯ» КП «КИЇВТЕПЛОЕНЕРГО» НА ВУЛ. КОЛЕКТОРНІЙ. 44 У ДАРНИЦЬКОМУ РАЙОНІ М. КИЄВА В ЧАСТИНІ СИСТЕМИ ОЧИЩЕННЯ ДИМОВИХ ГАЗІВ	12.2011 12.2027	1 023 976,9	55 593,0	15 390,0
РЕКОНСТРУКЦІЯ ДІЛЯНОК ТЕПЛОВОЇ МЕРЕЖІ ТМ-3 ТЕЦ-5 ВІД ТК 339 ДО ТК 340 ПО ВУЛ. ДІЛОВІЙ	03.2020 12.2025	96 957,9	59 877,6	19 017,4
РЕКОНСТРУКЦІЯ ДІЛЯНОК ТЕПЛОВОЇ МЕРЕЖІ ТМ-2 СТ-1 ВІД СТ-1 ДО ТК 217 НА ВУЛ. ПЕТЛЮРИ, М. КОЦЮБИНСЬКОГО	12.2023 12.2026	205 843,9	100 214,7	

Найменування	Термін будівництва	Кошторисна вартість	Програма капітальних вкладень на 2025 рік	Профінансовано за 9 місяців 2025 року
РЕКОНСТРУКЦІЯ СИСТЕМИ ТЕПЛОПОСТАЧАННЯ ЖИТЛОВОГО БУДИНКУ ЗА АДРЕСОЮ: ВУЛ. ЧЕРКАСЬКА, 7 У ШЕВЧЕНКІВСЬКОМУ РАЙОНІ М. КИЄВА	07.2024 12.2025	3 113,4	2 838,4	
РЕКОНСТРУКЦІЯ ТЕПЛОВИХ МЕРЕЖ ВІД ЦТП ПО ВУЛ. ГЕТЬМАНА КИРИЛА РОЗУМОВСЬКОГО, 8А ДО ЖИТЛОВИХ БУДИНКІВ ПО ВУЛ. ГЕТЬМАНА КИРИЛА РОЗУМОВСЬКОГО, 8А, 8, 10, 12, 12А, ВУЛ. ДЕПУТАТСЬКА 30, 32, 25, ПРОСП. БЕРЕСТЕЙСЬКИЙ, 128/2, 122А, ВУЛ. СЕРПОВА 1 У СВЯТОШИНСЬКОМУ РАЙОНІ М. КИЄВА	05.2025 12.2026	41 600,0	1 600,0	
РЕКОНСТРУКЦІЯ ТЕПЛОВИХ МЕРЕЖ ВІД ТК 215 ДО ЦТП ПО ВУЛ. АКАДЕМІКА ДОБРОХОТОВА 30 ТА ВІД ЦТП ПО ВУЛ. АКАДЕМІКА ДОБРОХОТОВА 30 ДО ЖИТЛОВИХ БУДИНКІВ ПО БУЛЬВ. АКАДЕМІКА ВЕРНАДСЬКОГО 87, 87А, ВУЛ. АКАДЕМІКА ДОБРОХОТОВА 30, ПРОСП. АКАДЕМІКА ПАЛЛАДІНА, 24 У СВЯТОШИНСЬКОМУ РАЙОНІ М. КИЄВА	05.2025 12.2026	23 900,0	900,0	
РЕКОНСТРУКЦІЯ ТЕПЛОВИХ МЕРЕЖ ВІД ТК114/11 ДО ЦТП ПО ВУЛ. ОЛЕГА МУДРАКА, 23-А ТА МЕРЕЖ ЦО ТА ГВП НА ДІЛЯНЦІ ВІД ЦТП ПО ВУЛ. ОЛЕГА МУДРАКА, 23-А ДО СПОЖИВАЧІВ ПО ВУЛ. ОЛЕГА МУДРАКА, 23, 23А, 23Б, 23В, 25, 25А, 27, ВУЛ. ПІДЛІСНА, 5/21, У СВЯТОШИНСЬКОМУ РАЙОНІ М. КИЄВА	05.2025 12.2026	57 200,0	2 200,0	
РЕКОНСТРУКЦІЯ ТЕПЛОВИХ МЕРЕЖ ВІД ТК114/31 ДО ЦТП ПО ВУЛ. АКАДЕМІКА БУЛАХОВСЬКОГО, 36А ТА МЕРЕЖ ЦО ТА ГВП НА ДІЛЯНЦІ ВІД ЦТП ПО ВУЛ. АКАДЕМІКА БУЛАХОВСЬКОГО 36А ДО	05.2025 12.2026	67 600,0	2 600,0	

Найменування	Термін будівництва	Кошторисна вартість	Програма капітальних вкладень на 2025 рік	Профінансовано за 9 місяців 2025 року
СПОЖИВАЧІВ ПО ВУЛ. АКАДЕМІКА БУЛАХОВСЬКОГО 36, 34, 34А, 38, 40, 42/43, ВУЛ. ОЛЕГА МУДРАКА 37, 37А, 37Б, 39, 41, 38А, ВУЛ. МИКОЛИ УШАКОВА 34, 34А У СВЯТОШИНСЬКОМУ РАЙОНІ М. КИЄВА				
РЕКОНСТРУКЦІЯ ТЕПЛОВИХ МЕРЕЖ ВІД ЦТП ПО ВУЛ. АКАДЕМІКА БУЛАХОВСЬКОГО 32А ДО СПОЖИВАЧІВ ПО ВУЛ. АКАДЕМІКА БУЛАХОВСЬКОГО 22, 24, 28, 28Б,Г, 28В, 30А, 30Б, 32, 30, 32А, 26, ВУЛ. ОЛЕГА МУДРАКА, 35А, 35Б У СВЯТОШИНСЬКОМУ РАЙОНІ М. КИЄВА	05.2025 12.2026	67 500,0	2 500,0	
РЕКОНСТРУКЦІЯ ТЕПЛОВИХ МЕРЕЖ ВІД ЦТП ПО ВУЛ. ОЛЕГА МУДРАКА 19 ДО ЖИТЛОВИХ БУДИНКІВ ПО ВУЛ. ОЛЕГА МУДРАКА 19 ТА ВУЛ. ПІДЛІСНА 2, 6 У СВЯТОШИНСЬКОМУ РАЙОНІ М. КИЄВА	05.2025 12.2026	41 600,0	1 600,0	
РЕКОНСТРУКЦІЯ ТЕПЛОВИХ МЕРЕЖ ВІД ЦТП ПО ПРОСП. ВАСИЛЯ ПОРИКА 18 ДО ЖИТЛОВИХ БУДИНКІВ ПО ПРОСП. ВАСИЛЯ ПОРИКА 12, 14, 16, 18 У ПОДІЛЬСЬКОМУ РАЙОНІ М. КИЄВА	05.2025 12.2026	20 800,0	800,0	
РЕКОНСТРУКЦІЯ ТЕПЛОВИХ МЕРЕЖ ВІД ЦТП ПО ПРОСП. ГЕОРГІЯ ГОНГАДЗЕ 3А ДО СПОЖИВАЧІВ ПО ПРОСП. ГЕОРГІЯ ГОНГАДЗЕ 3, 3А, 3Б, 1/102, ПРОСП. ЄВРОПЕЙСЬКОГО СОЮЗУ 104,106,108, 108А У ПОДІЛЬСЬКИМ У РАЙОНІ М. КИЄВА	05.2025 12.2026	67 400,0	2 400,0	
РЕКОНСТРУКЦІЯ ТЕПЛОВИХ МЕРЕЖ ВІД ЦТП ПО ПРОСП. СВОБОДИ, 15/1 ДО СПОЖИВАЧІВ ПО ПРОСП. СВОБОДИ, 15/1, 15, 17, 17Б, ПРОСП. ГЕОРГІЯ ГОНГАДЗЕ 32А, 32Б, 32В, 32Г, 32, 32Е, 32Д,	05.2025 12.2026	64 500,0	2 500,0	

Найменування	Термін будівництва	Кошторисна вартість	Програма капітальних вкладень на 2025 рік	Профінансовано за 9 місяців 2025 року
ПРОСП. ВАСИЛЯ ПОРИКА 3, 3А, 3Б У ПОДІЛЬСЬКОМУ РАЙОНІ М. КИЄВА				
РЕКОНСТРУКЦІЯ ТЕПЛОВИХ МЕРЕЖ ТМ-3 РК «ВИНОГРАДАР» ВІД ТК 310 ДО НС-21 ПО ПРОСП. ЄВРОПЕЙСЬКОГО СОЮЗУ У ПОДІЛЬСЬКОМУ РАЙОНІ М. КИЄВА	05.2025 12.2026	113 000,0	3 000,0	
НОВЕ БУДІВНИЦТВО ТЕПЛОВИХ МЕРЕЖ ДУ 1000 ТА НАСОСНОЇ СТАНЦІЇ З ВСТАНОВЛЕННЯМ МЕРЕЖНОГО НАСОСУ НА СТ «ПОЗНЯКИ» НА ВУЛ. РЕВУЦЬКОГО ДАРНИЦЬКОГО РАЙОНУ М. КИЄВ	03.2025 12.2026	500 000,0	15 000,0	
ДЕПАРТАМЕНТ БУДІВНИЦТВА ТА ЖИТЛОВОГО ЗАБЕЗПЕЧЕННЯ		2 028 416,4	361 951,7	87 935,2
БУДІВНИЦТВО ЖИТЛОВОГО БУДИНКУ ДЛЯ ПРАЦІВНИКІВ КП «КИЇВСЬКИЙ МЕТРОПОЛІТЕН» ТА ПАТ «КИЇВМЕТРОБУД» З ОБЄКТАМИ СОЦІАЛЬНОЇ ІНФРАСТРУКТУРИ ТА БЛОКОМ ПЕРВИННОГО ОБСЛУГОВУВАННЯ НА ПРОСП. 40-РІЧЧЯ ЖОВТНЯ. 74 У ГОЛОСІЇВСЬКОМУ РАЙОНІ (ЗОВНІШНІ ІНЖЕНЕРНІ МЕРЕЖІ)	01.2024 12.2026	142 176,7	22 500,0	
РЕКОНСТРУКЦІЯ ТЕРИТОРІЇ ВИРОБНИЧО-СКЛАДСЬКОЇ БАЗИ ПІД БУДІВНИЦТВО ЖИТЛОВИХ БУДИНКІВ ТА СКЛАДСЬКИХ БУДІВЕЛЬ ЗА АДРЕСОЮ: М. КИЇВ. СОЛОМ'ЯНСЬКИЙ РАЙОН. ВУЛ. КАЧАЛОВА. 40 (VI ЧЕРГА БУДІВНИЦТВА)	08.2019 12.2026	1 035 766,9	42 700,0	
ПРОКЛАДАННЯ ЗОВНІШНІХ ІНЖЕНЕРНИХ МЕРЕЖ ДО ЖИТЛОВОГО БУДИНКУ З ВБУДОВАНО-ПРИБУДОВАНИМИ ПРИМІЩЕННЯМИ НА ПЕРЕТИНІ ВУЛИЦЬ МІЛЮТЕНКА ТА ШОЛОМ-	09.2017 11.2025	122 134,5	58 534,2	22 283,7

Найменування	Термін будівництва	Кошторисна вартість	Програма капітальних вкладень на 2025 рік	Профінансовано за 9 місяців 2025 року
АЛЕЙХЕМА У ДЕСНЯНСЬКОМУ РАЙОНІ				
РЕКОНСТРУКЦІЯ ЖИТЛОВОГО БУДИНКУ НА БУЛЬВАРІ КОЛЬЦОВА. 24-А У СВЯТОШИНСЬКОМУ РАЙОНІ	09.2018 12.2025	728 338,4	238 217,5	65 651,5
ДЕПАРТАМЕНТ ЗАХИСТУ ДОВКІЛЛЯ ТА АДАПТАЦІЇ ДО ЗМІНИ КЛІМАТУ		357 117,0	15 726,5	
БУДІВНИЦТВО НАСОСНОЇ СТАНЦІЇ НА ОЗЕРІ ВИРЛИЦЯ ТА ВОДОПРОВОДУ ТЕХНІЧНОЇ ВОДИ ДЛЯ ПОЛИВУ ЗЕЛЕНИХ НАСАДЖЕНЬ ХАРКІВСЬКОЇ ПЛОЩІ ТА ПРОСПЕКТУ БАЖАНА В ДАРНИЦЬКОМУ РАЙОНІ	03.2015 12.2025	29 545,0	3 726,5	
РЕКОНСТРУКЦІЯ ТА БЛАГОУСТРІЙ ПАРКУ «ОРЛЯТКО» У СОЛОМ'ЯНСЬКОМУ РАЙОНІ	03.2016 12.2026	169 921,6	10 000,0	
БУДІВНИЦТВО ЦЕНТРУ ЗАХИСТУ ТВАРИН НА ВУЛ. АВТОПАРКОВІЙ У ДАРНИЦЬКОМУ РАЙОНІ	08.2012 12.2026	157 650,3	2 000,0	
ДЕПАРТАМЕНТ МУНІЦИПАЛЬНОЇ БЕЗПЕКИ		70 000,0	5 162,5	
БУДІВНИЦТВО БУДІВЛІ АВАРІЙНО-РЯТУВАЛЬНОЇ СТАНЦІЇ ПОДІЛЬСЬКОГО РАЙОНУ НА ВУЛ. ВИШГОРОДСЬКА. 21	04.2023 12.2026	70 000,0	5 162,5	
ДАРНИЦЬКА РАЙОННА В МІСТІ КИЄВІ ДЕРЖАВНА АДМІНІСТРАЦІЯ		626 928,2	136 983,2	5 160,0
БУДІВНИЦТВО ГІДРОВУЗЛА У МІКРОРАЙОНІ БОРТНИЧІ ПО ВУЛ.ДЯЧЕНКА У ДАРНИЦЬКОМУ РАЙОНІ М.КИЄВА	09.2007 12.2026	241 550,0	71 300,0	
ПОЛІПШЕННЯ ВОДОПОСТАЧАННЯ ПРИВАТНОГО СЕКТОРА В МІКРОРАЙОНІ ЧЕРВОНИЙ ХУТІР (ДІЛЯНКА 9) В ДАРНИЦЬКОМУ РАЙОНІ М.КИЄВА	04.2005 12.2026	119 143,9	1 500,0	1 500,0
ВОДОПОСТАЧАННЯ XII КВАРТАЛУ, МІКРОРАЙОНУ БОРТНИЧІ В ДАРНИЦЬКОМУ РАЙОНІ М.КИЄВА	04.2010 12.2025	25 688,9	4 742,3	

Найменування	Термін будівництва	Кошторисна вартість	Програма капітальних вкладень на 2025 рік	Профінансовано за 9 місяців 2025 року
ВОДОПОНИЖЕННЯ ТЕРИТОРІЇ ПРИВАТНОЇ ЗАБУДОВИ МІКРОРАЙОНУ ЧЕРВОНИЙ ХУТІР У ДАРНИЦЬКОМУ РАЙОНІ М.КИЄВА	02.2017 12.2026	119 685,0	5 000,0	1 860,0
ПОЛІПШЕННЯ ВОДОВІДВЕДЕННЯ ПРИВАТНОГО СЕКТОРА В МІКРОРАЙОНІ ЧЕРВОНИЙ ХУТІР (ДІЛЯНКА 9) В ДАРНИЦЬКОМУ РАЙОНІ М.КИЄВА	04.2005 12.2026	80 860,5	14 441,0	1 800,0
РЕКОНСТРУКЦІЯ ТА МОДЕРНІЗАЦІЯ ЛІФТОВОГО ГОСПОДАРСТВА		*40 000,0*	*40 000,0*	
РЕКОНСТРУКЦІЯ ЛІФТІВ У ЖИТЛОВОМУ БУДИНКУ ЗА АДРЕСОЮ: ВУЛ. АРХІТЕКТОРА ВЕРБИЦЬКОГО, 9-Ж, ПІДЇЗДИ 1, 2 У ДАРНИЦЬКОМУ РАЙОНІ М. КИЄВА	05.2025 12.2025	6 463,5	6 463,5	
РЕКОНСТРУКЦІЯ ЛІФТІВ У ЖИТЛОВОМУ БУДИНКУ ЗА АДРЕСОЮ: ВУЛ. СРІБНОКІЛЬСЬКА, 8-А, ПІДЇЗД 1 У ДАРНИЦЬКОМУ РАЙОНІ М. КИЄВА	05.2025 12.2025	3 524,5	3 524,5	
РЕКОНСТРУКЦІЯ ЛІФТІВ У ЖИТЛОВОМУ БУДИНКУ ЗА АДРЕСОЮ: ВУЛ. ТРОСТЯНЕЦЬКА, 47, ПІДЇЗДИ 1-2 У ДАРНИЦЬКОМУ РАЙОНІ М КИЄВА	05.2025 12.2025	7 016,0	7 016,0	
РЕКОНСТРУКЦІЯ ЛІФТІВ У ЖИТЛОВОМУ БУДИНКУ ЗА АДРЕСОЮ: ВУЛ. ТРОСТЯНЕЦЬКА, 6-Б, ПІДЇЗДИ 1, 2 У ДАРНИЦЬКОМУ РАЙОНІ М. КИЄВА	05.2025 12.2025	7 195,9	7 195,9	
РЕКОНСТРУКЦІЯ ЛІФТІВ У ЖИТЛОВОМУ БУДИНКУ ЗА АДРЕСОЮ: ВУЛ. ТРОСТЯНЕЦЬКА, 6-Д, ПІДЇЗД 1 У ДАРНИЦЬКОМУ РАЙОНІ М. КИЄВА	05.2025 12.2025	3 613,0	3 613,0	
РЕКОНСТРУКЦІЯ ЛІФТІВ У ЖИТЛОВОМУ БУДИНКУ ЗА АДРЕСОЮ: ХАРКІВСЬКЕ ШОСЕ, 146, ПІДЇЗД 8 У ДАРНИЦЬКОМУ РАЙОНІ М. КИЄВА	05.2025 12.2025	3 590,5	3 590,5	

Найменування	Термін будівництва	Кошторисна вартість	Програма капітальних вкладень на 2025 рік	Профінансовано за 9 місяців 2025 року
РЕКОНСТРУКЦІЯ ЛІФТІВ У ЖИТЛОВОМУ БУДИНКУ ЗА АДРЕСОЮ: ХАРКІВСЬКЕ ШОСЕ, 160-А, ПІД'ЇЗД 2 У ДАРНИЦЬКОМУ РАЙОНІ М. КИЄВА	05.2025 12.2025	2 865,6	2 865,6	
РЕКОНСТРУКЦІЯ ЛІФТІВ У ЖИТЛОВОМУ БУДИНКУ ЗА АДРЕСОЮ: ХАРКІВСЬКЕ ШОСЕ, 172-А, ПІД'ЇЗДИ 1-2 У ДАРНИЦЬКОМУ РАЙОНІ М. КИЄВА	05.2025 12.2025	5 731,1	5 731,1	
ДНІПРОВСЬКА РАЙОННА В МІСТІ КИЄВІ ДЕРЖАВНА АДМІНІСТРАЦІЯ		40 000,0	40 000,0	
РЕКОНСТРУКЦІЯ ТА МОДЕРНІЗАЦІЯ ЛІФТОВОГО ГОСПОДАРСТВА		*40 000,0*	*40 000,0*	
РЕКОНСТРУКЦІЯ ЛІФТІВ У ЖИТЛОВОМУ БУДИНКУ ЗА АДРЕСОЮ: ВУЛ. ЄВГЕНА СВЕРСТЮКА, 52-В, ПІД'ЇЗД 1 У ДНІПРОВСЬКОМУ РАЙОНІ М. КИЄВА	05.2025 12.2025	4 200,0	4 200,0	
РЕКОНСТРУКЦІЯ ЛІФТІВ У ЖИТЛОВОМУ БУДИНКУ ЗА АДРЕСОЮ: ВУЛ. ІНЖЕНЕРА БОРОДІНА, 5-А, ПІД'ЇЗД 5 У ДНІПРОВСЬКОМУ РАЙОНІ М. КИЄВА	05.2025 12.2025	2 150,0	2 150,0	
РЕКОНСТРУКЦІЯ ЛІФТІВ У ЖИТЛОВОМУ БУДИНКУ ЗА АДРЕСОЮ: ВУЛ. ІНЖЕНЕРА БОРОДІНА, 5-Б, ПІД'ЇЗД 4 У ДНІПРОВСЬКОМУ РАЙОНІ М. КИЄВА	05.2025 12.2025	2 150,0	2 150,0	
РЕКОНСТРУКЦІЯ ЛІФТІВ У ЖИТЛОВОМУ БУДИНКУ ЗА АДРЕСОЮ: ВУЛ. АЗЕРБАЙЖАНСЬКА, 8-А, ПІД'ЇЗД 1 У ДНІПРОВСЬКОМУ РАЙОНІ М. КИЄВА	05.2025 12.2025	5 701,1	5 701,1	
РЕКОНСТРУКЦІЯ ЛІФТІВ У ЖИТЛОВОМУ БУДИНКУ ЗА АДРЕСОЮ: ВУЛ. БЕРЕЗНЯКІВСЬКА, 30, ПІД'ЇЗД 1 У ДНІПРОВСЬКОМУ РАЙОНІ М. КИЄВА	05.2025 12.2025	3 583,0	3 583,0	
РЕКОНСТРУКЦІЯ ЛІФТІВ У ЖИТЛОВОМУ БУДИНКУ ЗА АДРЕСОЮ: ВУЛ. ВЕРШИГОРИ, 5-А, ПІД'ЇЗД 1 У	05.2025 12.2025	2 150,0	2 150,0	

Найменування	Термін будівництва	Кошторисна вартість	Програма капітальних вкладень на 2025 рік	Профінансовано за 9 місяців 2025 року
ДНІПРОВСЬКОМУ РАЙОНІ М. КИЄВА				
РЕКОНСТРУКЦІЯ ЛІФТІВ У ЖИТЛОВОМУ БУДИНКУ ЗА АДРЕСОЮ: ВУЛ. ВЕРШИГОРИ, 9-А, ПІД'ЇЗД 1 У ДНІПРОВСЬКОМУ РАЙОНІ М. КИЄВА	05.2025 12.2025	2 150,0	2 150,0	
РЕКОНСТРУКЦІЯ ЛІФТІВ У ЖИТЛОВОМУ БУДИНКУ ЗА АДРЕСОЮ: ВУЛ. ВОСКРЕСЕНСЬКА, 11-А, ПІД'ЇЗД 1 У ДНІПРОВСЬКОМУ РАЙОНІ М. КИЄВА	05.2025 12.2025	2 150,0	2 150,0	
РЕКОНСТРУКЦІЯ ЛІФТІВ У ЖИТЛОВОМУ БУДИНКУ ЗА АДРЕСОЮ: ВУЛ. МАРГАНЕЦЬКА, 22, ПІД'ЇЗД 2 У ДНІПРОВСЬКОМУ РАЙОНІ М. КИЄВА	05.2025 12.2025	2 150,0	2 150,0	
РЕКОНСТРУКЦІЯ ЛІФТІВ У ЖИТЛОВОМУ БУДИНКУ ЗА АДРЕСОЮ: ВУЛ. МАРГАНЕЦЬКА, 24, ПІД'ЇЗД 2 У ДНІПРОВСЬКОМУ РАЙОНІ М. КИЄВА	05.2025 12.2025	2 150,0	2 150,0	
РЕКОНСТРУКЦІЯ ЛІФТІВ У ЖИТЛОВОМУ БУДИНКУ ЗА АДРЕСОЮ: ВУЛ. МАРГАНЕЦЬКА, 26, ПІД'ЇЗД 4 У ДНІПРОВСЬКОМУ РАЙОНІ М. КИЄВА	05.2025 12.2025	2 150,0	2 150,0	
РЕКОНСТРУКЦІЯ ЛІФТІВ У ЖИТЛОВОМУ БУДИНКУ ЗА АДРЕСОЮ: ВУЛ. ТИЧИНИ, 20-А, ПІД'ЇЗД 2 У ДНІПРОВСЬКОМУ РАЙОНІ М. КИЄВА	05.2025 12.2025	3 583,0	3 583,0	
РЕКОНСТРУКЦІЯ ЛІФТІВ У ЖИТЛОВОМУ БУДИНКУ ЗА АДРЕСОЮ: ДАРНИЦЬКИЙ БУЛЬВАР, 1, ПІД'ЇЗД 1 У ДНІПРОВСЬКОМУ РАЙОНІ М. КИЄВА	05.2025 12.2025	3 583,0	3 583,0	
РЕКОНСТРУКЦІЯ ЛІФТІВ У ЖИТЛОВОМУ БУДИНКУ ЗА АДРЕСОЮ: ПРОСП. ВОСКРЕСЕНСЬКИЙ, 16, ПІД'ЇЗД 1 У ДНІПРОВСЬКОМУ РАЙОНІ М. КИЄВА	05.2025 12.2025	2 150,0	2 150,0	

Економічна діяльність

Здійснення заходів із землеустрою

Видатки спеціального фонду бюджету міста Києва за бюджетною програмою «Здійснення заходів із землеустрою» на розробку технічної документації із землеустрою щодо інвентаризації (відведення) земельних ділянок об'єктів благоустрою зеленого господарства (лісопаркової зони міста) передбачені у бюджеті міста Києва на 2025 рік в обсязі 84,4 тис. грн. За 9 місяців 2025 року видатки за цією програмою не здійснювались.

Реалізація інвестиційних проєктів

У спеціальному фонді бюджету міста Києва на 2025 рік на реалізацію інвестиційних проєктів заплановано видатків на суму 9 715 670,7 тис. гривень. За 9 місяців 2025 року за рахунок коштів спеціального фонду проведено видатків на суму 2 973 537,0 тис. грн, що становить 30,6 % річного плану, порівняно аналогічним періодом 2024 року проведені видатки збільшилися в 1,2 рази, в тому числі:

1) Планові показники бюджету розвитку на 2025 рік затверджено на суму 9 711 733,7 тис. грн, касові видатки проведено на суму 2 973 537,0 тис. грн, що становить 30,6% річного плану, порівняно з аналогічним періодом 2024 року видатки збільшилися в 1,2 рази:

Погалузевий розподіл бюджету розвитку на 2025 рік

тис. грн

Найменування галузі	Кошторисна вартість об'єктів галузі	Програма капітальних вкладень на 2025 рік	Профінансовано за 9 місяців 2025 року
ВСЬОГО	186 985 878,4	9 711 733,7	3 167 902,1
ТРАНСПОРТ ТА ТРАНСПОРТНА ІНФРАСТРУКТУРА. ДОРОЖНЄ ГОСПОДАРСТВО	154 045 105,9	2 968 115,0	1 221 240,3
ЖИТЛОВО-КОМУНАЛЬНЕ ГОСПОДАРСТВО	19 509 045,1	3 222 482,7	1 171 382,9
ОСВІТА	8 159 185,7	3 201 527,0	742 508,9
ОХОРОНА ЗДОРОВ'Я	4 186 410,8	141 826,2	5 711,2
СОЦІАЛЬНИЙ ЗАХИСТ ТА СОЦІАЛЬНЕ ЗАБЕЗПЕЧЕННЯ	730 621,6	153 264,9	22 963,5
ФІЗИЧНА КУЛЬТУРА І СПОРТ	355 409,3	24 417,9	4 095,2
ОХОРОНА НАВКОЛИШНЬОГО СЕРЕДОВИЩА	2 231 449,8	100,0	0,0

2) Планові показники по виконанню заходів за рахунок цільових фондів заплановано на суму 3 937,0 тис. грн, видатки за 9 місяців 2025 року не проводились:

Заходи за рахунок цільових фондів, утворених Верховною Радою Автономної Республіки Крим, органами місцевого самоврядування і місцевими органами виконавчої влади і фондів, утворених Верховною Радою Автономної Республіки Крим, органами місцевого самоврядування і місцевими органами виконавчої влади на 2025 рік

тис. грн

Найменування	Термін будівництва	Кошторисна вартість заходів	Програма капітальних вкладень на 2025 рік	Профінансовано за 9 місяців 2025 року
ВСЬОГО		50 000,0	3 937,0	0,0
ДЕПАРТАМЕНТ ТРАНСПОРТНОЇ ІНФРАСТРУКТУРИ		50 000,0	3 937,0	0,0
РЕКОНСТРУКЦІЯ ДОРОЖНЬО-ВУЛИЧНОЇ МЕРЕЖІ У ПЕЧЕРСЬКОМУ ТА ШЕВЧЕНКІВСЬКОМУ РАЙОНАХ	01.2025 12.2026	50 000,0	3 937,0	0,0

Крім того:

За бюджетною програмою 6082 «Придбання житла для окремих категорій населення відповідно до законодавства» в спеціальному фонді бюджету на 2025 рік передбачено 317 300,0 тис. грн, видатки за 9 місяців 2025 року склали – 282 075,4 тис. грн, що становить 88,9% річного плану.

На витрати, пов'язані з обслуговуванням пільгових довгострокових кредитів громадянам, що надавались у минулих роках (за бюджетними програмами 6084, 6085), передбачено 6 576,5 тис. грн, в тому числі по загальному фонду у сумі 4 751,5 тис. грн, спеціальному фонду у сумі 1 825,0 тис. грн, за звітний період по загальному фонду видатки склали 1 205,2 тис. грн, що становить 25,4 % річного плану, по спеціальному фонду видатки не проводились. Порівняно з аналогічним періодом 2024 року видатки зменшились в 1,6 рази.

За бюджетною програмою 6083 «Проектні, будівельно-ремонтні роботи, придбання житла та приміщень для розвитку сімейних та інших форм виховання, наближених до сімейних, та забезпечення житлом дітей-сиріт, дітей, позбавлених батьківського піклування, осіб з їх числа» в межах заходів міської цільової програми «Діти. Сім'я. Столиця» придбано приміщення для створення дитячого будинку сімейного типу у Дніпровському районі міста Києва у сумі 10 300 тис. грн.

За бюджетною програмою 7350 «Розроблення схем планування та забудови територій (містобудівної документації)» в спеціальному фонді

бюджету передбачено 27 979,4 тис. грн, видатки за 9 місяців 2025 року склали – 6 825,1 тис. грн, що становить 24,4% річного плану.

За бюджетною програмою 0717384 «Реалізація проектів і заходів за рахунок залишку коштів спеціального фонду державного бюджету, що утворилися станом на 01 січня 2023 року, джерелом формування яких були кредити (позики) від Європейського інвестиційного банку» передбачено субвенцію з державного бюджету місцевим бюджетам на капітальний ремонт операційного блоку та відділення анестезіології з ліжками для інтенсивної терапії із заміною існуючого обладнання КНП «Київська міська клінічна лікарня №3» у сумі 27 971 тис. грн. Касові видатки за звітний період не поводились, у зв'язку з несвоєчасним погодженням та затвердженням замовником робіт з коригування проєктно-кошторисної документації.

За бюджетною програмою 7441 «Утримання та розвиток мостів/шляхопроводів» в спеціальному фонді бюджету на 2025 рік передбачено 656 000,0 тис. грн, видатки за 9 місяців 2025 року склали 425 483,0 тис. грн, що становить 64,9% річного плану. Порівняно з аналогічним періодом 2024 року видатки зменшились в 2,2 рази.

Транспорт та транспортна інфраструктура, дорожнє господарство

Видатки бюджету міста Києва за 9 місяців 2025 рік у сфері транспорту та транспортної інфраструктури, дорожнього господарства становлять 11 052 778,3 тис. грн, або 51,5% планових призначень.

Видатки на транспорт та транспортну інфраструктуру, дорожнє господарство в розрізі головних розпорядників бюджетних коштів

тис. грн.

Найменування головного розпорядника	План на 2024 рік	Виконано за 9 місяців 2024 року	виконання, %	План на 2025 рік	Виконано за 9 місяців 2025 року	виконання %
Департамент транспортної інфраструктури виконавчого органу Київської міської ради (КМДА)	20 328 267,1	7 081 526,8	34,8	21 474 588,3	11 052 339,2	51,5
Департамент житлово-комунальної інфраструктури виконавчого органу Київської міської ради (КМДА)	100,0					
Дарницька районна в місті Києві державна адміністрація				3 000,0	439,1	14,6
Оболонська районна в місті Києві державна адміністрація	50,0	49,4	98,7			
ВСЬОГО	20 328 417,1	7 081 576,2	34,8	21 477 588,3	11 052 778,3	51,5

В бюджеті міста Києва на 2025 рік Департаменту транспортної інфраструктури виконавчого органу Київської міської ради (Київської міської державної адміністрації), в зв'язку зі здійсненням державного регулювання цін (тарифів) на перевезення пасажирів у міському пасажирському транспорті та з метою забезпечення сталого функціонування підприємств міського пасажирського транспорту за рахунок коштів загального фонду бюджету міста Києва передбачено 9 016 444,3 тис. грн на відшкодування різниці в тарифах (регулювання цін) для КП »Київпастранс» та КП »Київський метрополітен», з них за бюджетною програмою:

«Регулювання цін на послуги місцевого автотранспорту» - 1 312 816,5 тис. грн;

«Регулювання цін на послуги місцевого наземного електротранспорту» - 2 909 676,1 тис. грн;

«Регулювання цін на послуги метрополітену» - 4 793 951,7 тис. гривень.

За 9 місяців 2025 року касові видатки становлять 6 154 265,0 тис. грн, або 68,3 % річного плану (що на 1,75 рази більше порівняно з аналогічним періодом 2024 року).

Зазначені кошти було спрямовано підприємствами на обслуговування кредитних угод, укладених з Європейським банком реконструкції та розвитку та Європейським інвестиційним банком, на забезпечення своєчасної виплати заробітної плати працівникам комунальних підприємств «Київпастранс» та «Київський метрополітен», розрахунків за спожиту електроенергію, придбання паливно-мастильних матеріалів, поточний ремонт рухомого складу тощо.

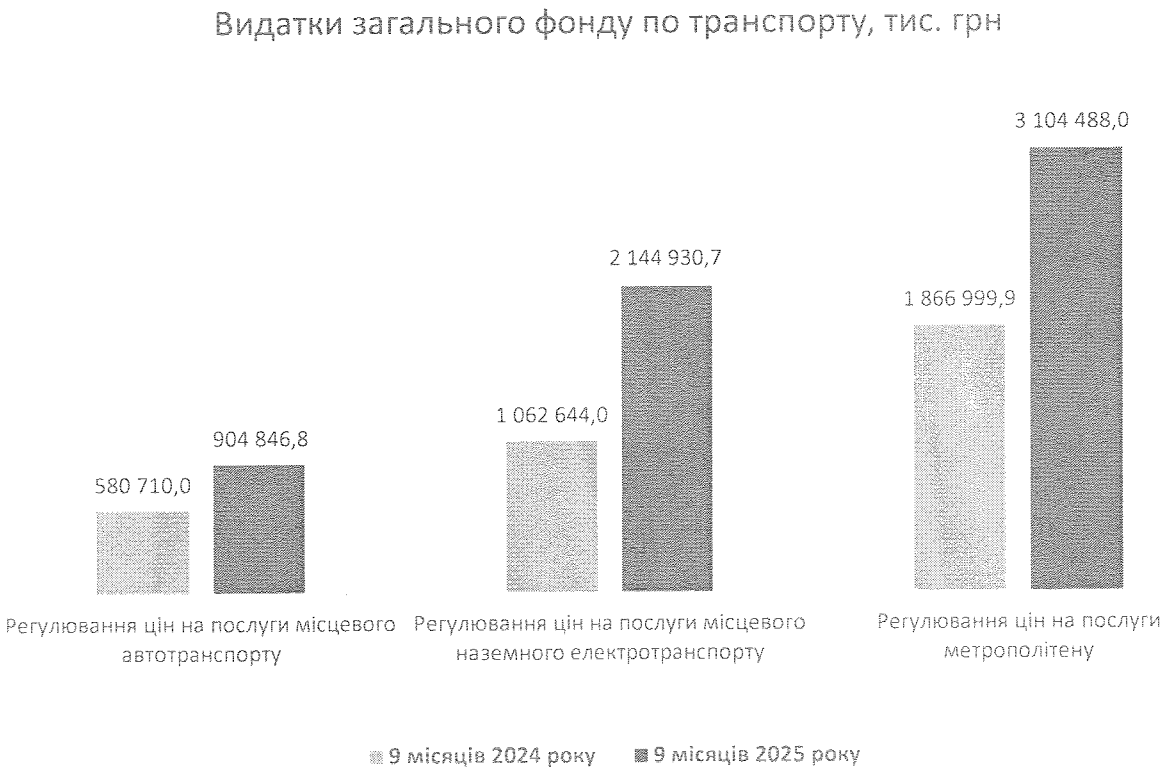

Департаменту транспортної інфраструктури за рахунок коштів спеціального фонду бюджету міста Києва на 2025 рік для КП »Київпастранс», КП »Київський метрополітен» та СКП »Київтелесервіс» передбачено 1 874 428,1 тис. грн, з них за бюджетною програмою:

«Інші заходи у сфері автомобільного транспорту» - 186 074,4 тис. грн;

«Інші заходи у сфері електротранспорту» - 1 688 353,7 тис. гривень.

Вказані кошти заплановано спрямувати на виконання капітальних ремонтів об'єктів київського метрополітену (для КП »Київський метрополітен», СКП »Київтелесервіс»), на погашення позики та сплату ПДВ за кредитами Європейського інвестиційного банку, придбання трамвайних вагонів та спецтехніки електротранспорту, на капітальні ремонти об'єктів наземного пасажирського транспорту (для КП »Київпастранс»).

За 9 місяців 2025 року касові видатки становлять 222 523,6 тис. грн, або 11,9 % річного плану (що в 3 рази більше порівняно з аналогічним періодом 2024 року).



Утримання та розвиток транспортної інфраструктури

З загального фонду бюджету міста Києва Департаменту транспортної інфраструктури виконавчого органу Київської міської ради (Київської міської державної адміністрації) на виконання робіт з поточного утримання об'єктів інфраструктури дорожнього господарства міста (з мережею зовнішнього освітлення та засобами організації дорожнього руху) при затвердженому плані 4 526 260,7 тис. грн протягом 9 місяців 2025 року спрямовано 2 181 075,3 тис. грн (48,2% річного плану), у тому числі за бюджетною програмою 7441 »Утримання та розвиток мостів/шляхопроводів» – 374 000,4 тис. грн, за бюджетною програмою 7442 »Утримання та розвиток інших об'єктів транспортної інфраструктури» – 1 807 074,9 тис. гривень.

Вказані кошти спрямовані на:

- виконання комплексу робіт з експлуатації, утримання та поточного ремонту міської вулично-дорожньої мережі та шляхово-транспортних споруд майже на

2,2 тис. вулицях загальною протяжністю близько 1,7 тис. км зі 227 пішохідними переходами та 177 мостами і шляхопроводами – 1 628 559,9 тис. грн;

- утримання та експлуатацію мережі зовнішнього освітлення міста загальною протяжністю 4,3 тис. км з 197,7 тис. світлоточок, 78,8 тис. опор різного типу (що на 0,1 тис. км, 1,6 тис. світлоточок та на 0,5 тис. опор більше, ніж у січні-вересні 2024 року), 3 автоматизованими системами дистанційного управління тощо — 341 800,2 тис. грн;
- реалізацію заходів, пов'язаних з організацією дорожнього руху в місті Києві та підвищенням рівня його безпеки (751 світлофорних об'єктів, 84 716 дорожніх знаків, інформаційних табло, знаків маршрутного та індивідуального орієнтування, 844 пристроїв примусового зниження швидкості руху тощо, що в порівнянні з 9 місяцями 2024 року більше на 13 світлофорних об'єктів, 10 пристроїв примусового зниження швидкості руху, 4 149 дорожніх знаків тощо), – 210 715,2 тис. грн.

Видатки, пов'язані з капітальним ремонтом та розвитком інфраструктури міських доріг, передбачені Департаменту транспортної інфраструктури виконавчого органу Київської міської ради (Київської міської державної адміністрації) в спеціальному фонді бюджету міста Києва на 2025 рік в обсязі 3 092 340,2 тис. гривень. Протягом звітного періоду з бюджету міста на вказані цілі було спрямовано 1 375 973,5 тис. грн (44,5 % річного плану), у тому числі за бюджетною програмою 7441 »Утримання та розвиток мостів/шляхопроводів» – 829 628,9 тис. грн, за бюджетною програмою 7442 »Утримання та розвиток інших об'єктів транспортної інфраструктури» – 546 344,6 тис. грн.

Кошти спрямовано на:

- капітальний ремонт 19 об'єктів вулично-дорожньої мережі, будівель та споруд – 1 270 562,7 тис. грн;
- капітальний ремонт 23 об'єктів мережі зовнішнього освітлення — 62 980,6 тис. грн;
- капітальні видатки, пов'язані з організацією дорожнього руху (капітальний ремонт світлофорних об'єктів, будівель та придбання обладнання) – 42 430,2 тис. грн.

Видатки бюджету міста Києва на утримання та розвиток транспортної інфраструктури

(тис. грн)



На капітальні вкладення в розрізі інвестиційних проєктів на транспорт, транспортну інфраструктуру, дорожнє господарство з бюджету розвитку спеціального фонду бюджету міста Києва за 9 місяців 2025 року спрямовано 1 221 240,3 тис. гривень.

Капітальні вкладення в розрізі інвестиційних проєктів на транспорт, транспортну інфраструктуру, дорожнє господарство

тис. грн

Найменування	Термін будівництва	Кошторисна вартість	Програма капітальних вкладень на 2025 рік	Профінансовано за 9 місяців 2025 року
ВСЬОГО		154 045 105,9	2 968 115,0	1 221 240,3
ДЕПАРТАМЕНТ ТРАНСПОРТНОЇ ІНФРАСТРУКТУРИ		154 028 170,3	2 965 115,0	1 220 801,2
РЕКОНСТРУКЦІЯ ТЯГОВИХ ПІДСТАНЦІЙ КОМУНАЛЬНОГО ПІДПРИЄМСТВА «КИЇВПАСТРАНС» (ТЯГОВА ПІДСТАНЦІЯ «БОЖЕНКІВСЬКА» №25 (ТП-225). ВУЛ. АНТОНОВИЧА. 68 В ГОЛОСІЇВСЬКОМУ РАЙОНІ МІСТА КИЄВА	01.2018 12.2027	69 022,5	8 000,0	
РЕКОНСТРУКЦІЯ ТЯГОВИХ ПІДСТАНЦІЙ КОМУНАЛЬНОГО ПІДПРИЄМСТВА «КИЇВПАСТРАНС» (ТЯГОВА ПІДСТАНЦІЯ «ПОДІЛЬСЬКА» №26 (ТП-1930). ВУЛ. ОБОЛОНСЬКА. 26 В ПОДІЛЬСЬКОМУ РАЙОНІ М. КИЄВА	01.2018 12.2026	72 974,6	15 563,5	
РЕКОНСТРУКЦІЯ ТЯГОВОЇ ПІДСТАНЦІЇ КОМУНАЛЬНОГО ПІДПРИЄМСТВА «КИЇВПАСТРАНС» ТП-818. ВУЛ. ШОТА РУСТАВЕЛІ. 26А В ПЕЧЕРСЬКОМУ РАЙОНІ МІСТА КИЄВА	03.2023 12.2026	70 000,0	20 000,0	
БУДІВНИЦТВО АВТОМОБІЛЬНОЇ ДОРОГИ НА ДІЛЯНЦІ МІЖ ВУЛ. О.ДОВБУША ТА БРОВАРСЬКИМ ПРОСПЕКТОМ У ДНІПРОВСЬКОМУ РАЙОНІ	10.2018 12.2027	580 089,7	10 000,0	
РЕКОНСТРУКЦІЯ ТРАНСПОРТНОЇ РОЗВ'ЯЗКИ НА ПЕРЕТИНІ ВУЛ. БОГАТИРСЬКОЇ З ВУЛ.ПОЛЯРНОЮ В ОБОЛОНСЬКОМУ РАЙОНІ	04.2020 12.2026	1 981 272,2	5 000,0	2 119,9
РЕКОНСТРУКЦІЯ ШЛЯХОПРОВОДУ НА ПЕРЕТИНІ ВУЛ. БУДІВЕЛЬНИКІВ З БРОВАРСЬКИМ ПРОСПЕКТОМ І СВЯТОШИНО-БРОВАРСЬКОЮ ЛІНІЄЮ МЕТРОПОЛІТЕНУ БІЛЯ СТАНЦІЇ МЕТРО «ДАРНИЦЯ»	03.2021 12.2026	502 145,9	150 000,0	49 856,2

Найменування	Термін будівництва	Кошторисна вартість	Програма капітальних вкладень на 2025 рік	Профінансовано за 9 місяців 2025 року
БУДІВНИЦТВО ШЛЯХОПРОВОДУ НА ПЕРЕТИНІ ІЗ ЗАЛІЗНИЧНИМИ КОЛІЯМИ ДЛЯ З'ЄДНАННЯ ПРОСПЕКТУ ОБОЛОНСЬКОГО ТА ВУЛИЦІ ЕЛЕКТРИКІВ В ОБОЛОНСЬКОМУ ТА ПОДІЛЬСЬКОМУ РАЙОНАХ МІСТА КИЄВА	01.2025 12.2028	686 980,6	500,0	
РЕКОНСТРУКЦІЯ АВТОМОБІЛЬНОГО ТА ТРАМВАЙНОГО ШЛЯХОПРОВОДІВ БІЛЯ СТАНЦІЇ МЕТРОПОЛІТЕНУ 'БЕРЕСТЕЙСЬКА' У ШЕВЧЕНКІВСЬКОМУ РАЙОНІ	01.2025 12.2030	415 578,9	1 000,0	
БУДІВНИЦТВО ПІД'ЇЗДНИХ ШЛЯХІВ ДО ЗЕМЕЛЬНОЇ ДІЛЯНКИ. НАДАНОЇ ДЛЯ БУДІВНИЦТВА ЖИТЛОВИХ БУДИНКІВ ДЛЯ ЗАБЕЗПЕЧЕННЯ ЖИТЛОМ УЧАСНИКІВ АТО ТА ГРОМАДЯН. ЯКІ ПЕРЕБУВАЮТЬ НА КВАРТИРНОМУ ОБЛІКУ. НА ВУЛИЦІ ЖУЛЯНСЬКІЙ. 5 У ГОЛОСІЇВСЬКОМУ РАЙОНІ М.КИЄВА	04.2023 12.2026	335 427,4	1 000,0	
РЕКОНСТРУКЦІЯ ШЛЯХОПРОВОДУ ХАРКІВСЬКОГО ЧЕРЕЗ ЗАЛІЗНІЧНІ КОЛІЇ НА ХАРКІВСЬКОМУ ШОСЕ	01.2025 12.2028	900 079,8	20 000,0	
БУДІВНИЦТВО ПОДІЛЬСЬКОГО МОСТОВОГО ПЕРЕХОДУ ЧЕРЕЗ Р. ДНІПРО У М. КИЄВІ	06.2004 12.2026	19 921 573,0	400 000,0	379 594,1
БУДІВНИЦТВО ПІД'ЇЗНОЇ АВТОМОБІЛЬНОЇ ДОРОГИ ВІД ПРОСП. ВАЛЕРІЯ ЛОБАНОВСЬКОГО (ЧЕРВОНОЗОРЯНОГО ПРОСПЕКТУ) (ПОБЛИЗУ ПРИМИКАННЯ ВУЛ.ВОЛОДИМИРА БРОЖКА (ВУЛ.КІРОВОГРАДСЬКОЇ)) ДО МІЖНАРОДНОГО АЕРОПОРТУ «КИЇВ» (ЖУЛЯНИ) У СОЛОМ'ЯНСЬКОМУ РАЙОНІ М.КИЄВА	04.2011 12.2027	2 342 846,4	1 000,0	13,2
РЕКОНСТРУКЦІЯ ТРАНСПОРТНОГО ВУЗЛА НА ПРАВОБЕРЕЖНИХ ПІДХОДАХ ДО ПІВДЕННОГО МОСТУ ЗІ З'ЇЗДАМИ З ВУЛ. САПЕРНО-СЛОБІДСЬКОЇ НА СТОЛИЧНЕ ШОСЕ В ГОЛОСІЇВСЬКОМУ РАЙОНІ М.КИЄВА	10.2012 08.2027	397 079,3	5 000,0	
РЕКОНСТРУКЦІЯ ТРАНСПОРТНОЇ РОЗВ'ЯЗКИ НА ПЕРЕТИНІ ПРОСПЕКТУ ПЕРЕМОГИ З ВУЛ. ГЕТЬМАНА У СОЛОМ'ЯНСЬКОМУ ТА ШЕВЧЕНКІВСЬКОМУ РАЙОНАХ М.КИЄВА	09.2018 12.2026	2 449 802,0	84 500,0	

Найменування	Термін будівництва	Кошторисна вартість	Програма капітальних вкладень на 2025 рік	Профінансовано за 9 місяців 2025 року
БУДІВНИЦТВО ТРАНСПОРТНОЇ РОЗВ'ЯЗКИ НА ПЕРЕТИНІ ВУЛ. М.РАСКОВОЇ ТА БУЛЬВ. ВЕРХОВНОЇ РАДИ ІЗ ЗАЛІЗНИЧНИМИ КОЛІЯМИ НА ДІЛЯНЦІ СТАНЦІЯ «КИЇВ-РУСАНІВКА» - СТАНЦІЯ «КИЇВ-ДНІПРОВСЬКИЙ» У ДНІПРОВСЬКОМУ РАЙОНІ	09.2019 09.2029	1 268 804,1	5 000,0	
ПРОДОВЖЕННЯ ВУЛ. СУЗДАЛЬСЬКОЇ ДО ПОВІТРОФЛОТСЬКОГО ПРОСПЕКТУ З БУДІВНИЦТВОМ ШЛЯХОПРОВОДУ ЧЕРЕЗ ЗАЛІЗНИЧНІ КОЛІЇ. М.КИЇВ. СОЛОМ'ЯНСЬКИЙ РАЙОН (РЕКОНСТРУКЦІЯ)	12.2017 12.2028	1 263 788,5	5 000,0	
РЕКОНСТРУКЦІЯ ВУЛ.СТЕЦЕНКА ВІД ПРОСПЕКТУ ПАЛЛАДІНА ДО ІНТЕРНАЦІОНАЛЬНОЇ ПЛОЩІ ВКЛЮЧНО З ЛІКВІДАЦІЄЮ КІЛЬЦЕВОГО РУХУ ТРАНСПОРТУ НА ПЕРЕТИНІ ВУЛ.СТЕЦЕНКА З ВУЛ.ТУПОЛЄВА ТА ВУЛ.СТЕЦЕНКА З ВУЛ.ЩЕРБАКОВА У М.КИЄВІ	04.2017 12.2028	2 944 735,1	250 000,0	142 208,1
РЕКОНСТРУКЦІЯ ОБ'ЄКТІВ КИЇВСЬКОЇ МІСЬКОЇ ДОЩОВОЇ КАНАЛІЗАЦІЇ КОМУНАЛЬНОЇ ВЛАСНОСТІ ТЕРИТОРІАЛЬНОЇ ГРОМАДИ МІСТА КИЄВА	05.2021 12.2028	5 000 000,0	10 000,0	
БУДІВНИЦТВО ВУЛИЦІ ВІД ПРОСПЕКТУ ПЕТРА ГРИГОРЕНКА ДО МЕЖІ МІСТА КИЄВА У ДАРНИЦЬКОМУ РАЙОНІ	04.2021 12.2027	687 000,0	15 000,0	8 000,0
БУДІВНИЦТВО ДІЛЬНИЦІ СИРЕЦЬКО-ПЕЧЕРСЬКОЇ ЛІНІЇ МЕТРОПОЛІТЕНУ ВІД СТАНЦІЇ «СИРЕЦЬ» НА ЖИТЛОВИЙ МАСИВ ВИНОГРАДАР З ЕЛЕКТРОДЕПО У ПОДІЛЬСЬКОМУ РАЙОНІ	10.2018 12.2028	23 340 736,1	1 757 442,8	620 095,2
РЕКОНСТРУКЦІЯ СИСТЕМИ АВТОМАТИЧНОЇ ПОЖЕЖНОЇ СИГНАЛІЗАЦІЇ НА ОБ'ЄКТАХ МЕТРОПОЛІТЕНУ З ОСНАЩЕННЯМ СИСТЕМАМИ ПРОТИПОЖЕЖНОГО ЗАХИСТУ ЕСКАЛАТОРНИХ КОМПЛЕКСІВ СТАНЦІЙ	01.2012 12.2027	149 155,4	48 642,7	

Найменування	Термін будівництва	Кошторисна вартість	Програма капітальних вкладень на 2025 рік	Профінансовано за 9 місяців 2025 року
РЕСТАВРАЦІЯ З ПРИСТОСУВАНЯМ ДЛЯ СУЧАСНОГО ВИКОРИСТАННЯ СТАНЦІЇ «ВОКЗАЛЬНА» СВЯТОШИНСЬКО-БРОВАРСЬКОЇ ЛІНІЇ КИЇВСЬКОГО МЕТРОПОЛІТЕНУ ТА БУДІВНИЦТВО ДРУГОГО ВЕСТИБЮЛЯ У СОЛОМ'ЯНСЬКОМУ РАЙОНІ	01.2007 12.2027	2 208 133,2	5 000,0	
БУДІВНИЦТВО ПОДІЛЬСЬКО-ВИГУРІВСЬКОЇ ЛІНІЇ КИЇВСЬКОГО МЕТРОПОЛІТЕНУ ВІД КІЛЬЦЕВОЇ ДОРОГИ НА ЖИТЛОВИЙ МАСИВ ВИГУРІВЩИНА-ТРОЄЩИНА З ЕЛЕКТРОДЕПО	05.2012 12.2033	84 713 102,1	15 000,0	
БУДІВНИЦТВО СТАНЦІЙНОГО КОМПЛЕКСУ «ЛЬВІВСЬКА БРАМА» З БУДІВНИЦТВОМ ВХОДУ	01.2008 12.2027	1 153 075,8	12 723,0	
БУДІВНИЦТВО МЕРЕЖІ ЗОВНІШНЬОГО ОСВІТЛЕННЯ НА ВУЛИЦІ КАНАЛЬНІЙ У ДАРНИЦЬКОМУ РАЙОНІ МІСТА КИЄВА	12.2017 12.2025	2 851,6	2 780,0	
БУДІВНИЦТВО МЕРЕЖІ ЗОВНІШНЬОГО ОСВІТЛЕННЯ ВУЛИЦІ ТРУХАНІВСЬКОЇ У ДНІПРОВСЬКОМУ ТА ДЕСНЯНСЬКОМУ РАЙОНАХ МІСТА КИЄВА	05.2021 12.2026	39 183,5	11 900,0	
РЕКОНСТРУКЦІЯ ОБ'ЄКТІВ ДОРОЖНЬО-ТРАНСПОРТНОЇ ІНФРАСТРУКТУРИ ПО ВУЛ. ВАСИЛЬКІВСЬКІЙ	08.2020 12.2027	153 652,4	5 923,0	
РЕКОНСТРУКЦІЯ ОБ'ЄКТІВ ДОРОЖНЬО-ТРАНСПОРТНОЇ ІНФРАСТРУКТУРИ НА ПЛОЩІ ПЕРЕМОГИ	08.2020 12.2027	144 549,6	8 190,0	
БУДІВНИЦТВО АПАРАТНО-ПРОГРАМНОГО КОМПЛЕКСУ ДЛЯ ОБМЕЖЕННЯ ЗАЇЗДУ АВТОТРАНСПОРТУ НА ВОКЗАЛЬНУ ПЛОЩУ	03.2025 12.2025	15 000,0	15 000,0	
РЕКОНСТРУКЦІЯ ДОРОЖНЬО-ВУЛИЧНОЇ МЕРЕЖІ У ПЕЧЕРСЬКОМУ ТА ШЕВЧЕНКІВСЬКОМУ РАЙОНАХ	03.2025 12.2026	50 000,0	6 063,0	
БУДІВНИЦТВО СВІТЛОФОРНИХ ОБ'ЄКТІВ		*115 354,4*	*52 832,0*	*18 813,0*
БУДІВНИЦТВО СВІТЛОФОРНОГО ОБ'ЄКТУ ПО ВУЛ. РОНАЛЬДА РЕЙГАНА (ВУЛ. ТЕОДОРА ДРАЙЗЕРА). 42 У ДЕСНЯНСЬКОМУ РАЙОНІ М. КИЄВА	09.2023 12.2025	5 669,8	4 665,0	441,1

Найменування	Термін будівництва	Кошторисна вартість	Програма капітальних вкладень на 2025 рік	Профінансовано за 9 місяців 2025 року
БУДІВНИЦТВО СВІТЛОФОРНОГО ОБ'ЄКТУ ПО ВУЛ. СТЕПАНА РУДНИЦЬКОГО - ВУЛ. КОМПОЗИТОРА МЕЙТУСА У ГОЛОСІЇВСЬКОМУ РАЙОНІ М. КИЄВА	04.2025 12.2026	11 857,0	550,0	
БУДІВНИЦТВО СВІТЛОФОРНОГО ОБ'ЄКТУ ПО ВУЛ. ОЛЕКСАНДРА АРХИПЕНКА. 10 У ОБОЛОНСЬКОМУ РАЙОНІ М. КИЄВА	09.2023 12.2025	6 811,1	6 347,0	3 411,1
БУДІВНИЦТВО СВІТЛОФОРНОГО ОБ'ЄКТУ ПО ПРОСП. МИРУ. 17/15-А У ДНІПРОВСЬКОМУ РАЙОНІ М. КИЄВА	09.2023 12.2025	6 865,7	6 420,0	3 113,1
БУДІВНИЦТВО СВІТЛОФОРНОГО ОБ'ЄКТУ ПО ВУЛ. МИХАЙЛА МАКСИМОВИЧА, 7, 9 У ГОЛОСІЇВСЬКОМУ РАЙОНІ М. КИЄВА	08.2017 12.2025	6 949,2	6 800,0	546,0
БУДІВНИЦТВО СВІТЛОФОРНОГО ОБ'ЄКТУ ПО ВУЛ. РАЙДУЖНА - ВУЛ. СУЛЕЙМАНА СТАЛЬСЬКОГО У ДНІПРОВСЬКОМУ РАЙОНІ М. КИЄВА	09.2023 12.2025	9 620,2	9 125,0	
БУДІВНИЦТВО СВІТЛОФОРНОГО ОБ'ЄКТУ ПО ВУЛ. ЄВГЕНА ХАРЧЕНКА - ВУЛ. ДРУЖБИ У ДАРНИЦЬКОМУ РАЙОНІ М. КИЄВА	07.2020 12.2025	15 486,4	14 830,0	11 056,9
БУДІВНИЦТВО СВІТЛОФОРНОГО ОБ'ЄКТУ ПО ПРОСП. ОБОЛОНСЬКИЙ. 15 У ОБОЛОНСЬКОМУ РАЙОНІ М. КИЄВА	05.2025 12.2026	5 500,0	500,0	43,5
БУДІВНИЦТВО СВІТЛОФОРНОГО ОБ'ЄКТУ ПО ПРОСП. ОБОЛОНСЬКИЙ. 20 У ОБОЛОНСЬКОМУ РАЙОНІ М. КИЄВА	05.2025 12.2026	5 500,0	500,0	43,9
БУДІВНИЦТВО СВІТЛОФОРНОГО ОБ'ЄКТУ ПО ПРОСП. ОБОЛОНСЬКИЙ. 21 У ОБОЛОНСЬКОМУ РАЙОНІ М. КИЄВА	05.2025 12.2026	5 500,0	500,0	31,3
БУДІВНИЦТВО СВІТЛОФОРНОГО ОБ'ЄКТУ ПО ПРОСП. ОБОЛОНСЬКИЙ. 28 У ОБОЛОНСЬКОМУ РАЙОНІ М. КИЄВА	05.2025 12.2026	5 500,0	500,0	31,3
БУДІВНИЦТВО СВІТЛОФОРНОГО ОБ'ЄКТУ ПО ВУЛ. ЗДОЛБУНІВСЬКА. 4. 9-Б У ДАРНИЦЬКОМУ РАЙОНІ М. КИЄВА	05.2025 12.2026	8 535,0	535,0	36,7
БУДІВНИЦТВО СВІТЛОФОРНОГО ОБ'ЄКТУ ПО ВУЛ. АКАДЕМІКА БУЛАХОВСЬКОГО - ВУЛ. ПІДЛІСНА У СВЯТОШИНСЬКОМУ РАЙОНІ М. КИЄВА	05.2025 12.2026	8 700,0	700,0	58,2

Найменування	Термін будівництва	Кошторисна вартість	Програма капітальних вкладень на 2025 рік	Профінансовано за 9 місяців 2025 року
БУДІВНИЦТВО СВІТЛОФОРНОГО ОБ'ЄКТУ ПО ПРОСП. НАУКИ - ВУЛ. КИТАЇВСЬКА У ГОЛОСІЇВСЬКОМУ РАЙОНІ М. КИЄВА	05.2025 12.2026	12 860,0	860,0	
РЕКОНСТРУКЦІЯ СВІТЛОФОРНИХ ОБ'ЄКТІВ		*54 176,2*	*17 055,0*	*101,6*
РЕКОНСТРУКЦІЯ СВІТЛОФОРНОГО ОБ'ЄКТУ ПО ВУЛ. РАЇСИ ОКІПНОЇ - ВУЛ. ЄВГЕНА СВЕРСТЮКА У ДНІПРОВСЬКОМУ РАЙОНІ М. КИЄВА	09.2023 12.2025	3 254,9	3 000,0	
РЕКОНСТРУКЦІЯ СВІТЛОФОРНОГО ОБ'ЄКТУ ПО ВУЛ. ДЕГТЯРІВСЬКА - ВУЛ. МИКОЛИ ВАСИЛЕНКА У СОЛОМ'ЯНСЬКОМУ РАЙОНІ М. КИЄВА	09.2023 12.2025	3 489,1	3 055,0	
РЕКОНСТРУКЦІЯ СВІТЛОФОРНОГО ОБ'ЄКТУ ПО ВЕЛИКА КІЛЬЦЕВА ДОРОГА - ВУЛ. ГАЗОПРОВІДНА У ОБОЛОНСЬКОМУ РАЙОНІ М. КИЄВА	09.2023 12.2026	20 432,2	9 000,0	
РЕКОНСТРУКЦІЯ СВІТЛОФОРНОГО ОБ'ЄКТУ ПО ВУЛ. БРАТИСЛАВСЬКА. 50 У ДЕСНЯНСЬКОМУ РАЙОНІ М. КИЄВА	05.2025 12.2026	7 500,0	500,0	31,3
РЕКОНСТРУКЦІЯ СВІТЛОФОРНОГО ОБ'ЄКТУ НА ХАРКІВСЬКА ПЛОЩА - БОРИСПІЛЬСЬКЕ ШОСЕ У ДАРНИЦЬКОМУ РАЙОНІ М. КИЄВА	05.2025 12.2026	9 750,0	750,0	37,2
РЕКОНСТРУКЦІЯ СВІТЛОФОРНОГО ОБ'ЄКТУ НА ХАРКІВСЬКА ПЛОЩА - ПРОСП. МИКОЛИ БАЖАНА У ДАРНИЦЬКОМУ РАЙОНІ М. КИЄВА	05.2025 12.2026	9 750,0	750,0	33,1
ДАРНИЦЬКА РАЙОННА В МІСТІ КИЄВІ ДЕРЖАВНА АДМІНІСТРАЦІЯ		16 935,6	3 000,0	439,1
БУДІВНИЦТВО МЕРЕЖ ЗОВНІШНЬОГО ОСВІТЛЕННЯ МКР.БОРТНИЧІ	02.2017 12.2026	6 935,6	1 500,0	439,1
БУДІВНИЦТВО МЕРЕЖ ЗОВНІШНЬОГО ОСВІТЛЕННЯ МІКРОРАЙОНУ ОСОКОРКИ ПО ВУЛ. КОЛЕКТОРНІЙ	01.2012 12.2027	10 000,0	1 500,0	

Зв'язок, телекомунікації та інформатика

З метою виконання в місті Києві завдань та заходів, спрямованих на створення, розвиток та інтеграцію комп'ютерних інформаційних систем, мереж, ресурсів та інформаційних технологій в рамках виконання заходів Комплексної міської цільової програми «Цифровий Київ» на 2024-2027 роки, затвердженої рішенням Київської міської ради від 07 грудня 2023 року № 7516/7557 (зі змінами та доповненнями), за бюджетною програмою «Реалізація Національної

програми інформатизації» за рахунок коштів загального та спеціального фондів бюджету міста Києва в 2025 році заплановано 2 769 788,0 тис. грн, з яких по:

Департаменту інформаційно-комунікаційних технологій виконавчого органу Київської міської ради (Київської міської державної адміністрації) – 2 765 134,1 тис. грн;

Апарату виконавчого органу Київської міської ради (Київської міської державної адміністрації) – 4 473,9 тис. грн;

Департаменту внутрішнього фінансового контролю та аудиту виконавчого органу Київської міської ради (Київської міської державної адміністрації)– 180,0 тис. гривень.

За 9 місяців 2025 року касові видатки становлять 1 237 941,0 тис. грн, або 44,7 % річного плану (що на 5% більше порівняно з аналогічним періодом 2024 року), з них по:

Департаменту інформаційно-комунікаційних технологій виконавчого органу Київської міської ради (Київської міської державної адміністрації) – 1 235 834,9 тис. грн (або 44,7% річного плану);

Апарату виконавчого органу Київської міської ради (Київської міської державної адміністрації) – 2 106,1 тис. грн (або 47,1% річного плану);

Департаменту внутрішнього фінансового контролю та аудиту виконавчого органу Київської міської ради (Київської міської державної адміністрації) фінансування не здійснювалось.

Протягом 9 місяців 2025 року кошти бюджету міста Києва спрямовано на виконання 9 заходів Комплексної міської цільової програми «Цифровий Київ», а саме:

1) здійснено заходи з розвитку, впровадження, модернізації та супроводження обладнання, програмного забезпечення, програмно-апаратних та програмно-технічних комплексів для управління рухомим складом міського пасажирського та технологічного транспорту, електронного обліку перевезень, систем самообслуговування та оплати проїзду пасажирами;

2) придбано та встановлено обладнання комплексної системи відеоспостереження та систем забезпечення безпеки у місті Києві із розширенням зони функціонування на території Київської області, а також відшкодовано витрати за спожиту електроенергію;

3) забезпечено супровід та розвиток ситуаційного центру протидії загрозам у місті Києві;

4) здійснено заходи із супроводження програмно-апаратного комплексу управління та контролю мереж зовнішнього освітлення міста Києва;

5) забезпечено розвиток, модернізацію цифрових сервісів, систем та реєстрів даних;

6) придбано та встановлено обладнання, ліцензійне програмне забезпечення, безпроводових та кабельних мереж;

7) здійснено заходи із створення, модернізації, функціонального розширення та забезпечення безперервності функціонування міської інфраструктури обробки даних, оренди дата-центрів, придбання комп'ютерного обладнання, оргтехніки, програмного забезпечення та ліцензій на відповідні програмні продукти;

8) здійснено заходи із супровіду, проведення ремонтів, обслуговування та технічної підтримки мережевої інфраструктури, сервісної мережевої інфраструктури, інфраструктури обробки даних, платформи інтернету речей (IoT), мереж доступу, радіомереж, систем отримання та передачі інформації на базі LPWAN та інших сучасних технологій зв'язку, системи відеоконференцзв'язку, комплексної системи відеоспостереження міста Києва, систем забезпечення безпеки, систем моніторингу та кібербезпеки міських сервісів, інформаційно-комунікаційних, інформаційних (автоматизованих), електронних комунікаційних систем, платформ, вебпорталів та сервісів, обладнання, технічних засобів, модулів, програмно-апаратних комплексів, програмного забезпечення, ліцензій;

9) придбано ліцензійне програмне забезпечення для забезпечення безперервності функціонування міської інфраструктури обробки даних;

10) придбано програмне забезпечення кібербезпеки міських сервісів та антивірусних програмних засобів;

11) забезпечено модернізацію, атестацію та супроводження комплексних систем захисту інформації та комплексів технічного захисту інформації на об'єктах інформаційної діяльності, де обробляється інформація з обмеженим доступом, що становить державну таємницю, Київської міської ради, структурних підрозділів, виконавчого органу Київської міської ради (Київської міської державної адміністрації), районних в місті Києві державних адміністрацій та комунальних підприємств.

Інші програми та заходи, пов'язані з економічною діяльністю

У 2025 році кошти з бюджету міста Києва спрямовано на реалізацію наступних заходів та програм:

за бюджетною програмою 7610 «Сприяння розвитку малого та середнього підприємництва» на виконання заходів «Міської цільової програми сприяння розвитку промисловості, підприємництва та споживчого ринку на 2024-2025 роки» на створення сприятливих умов для розвитку підприємницької діяльності, промисловості та споживчого ринку в місті Києві бюджетом на 2025 рік передбачено 153 458,5 тис. грн та на заходи з організації та проведення громадських робіт – 549,0 тис. грн. За 9 місяців 2025 року видатки становили – 33 460,0 тис. грн, або 21,7% від річного плану, та на 5 573,9 тис. грн менше порівняно з аналогічним періодом 2024 року;

за бюджетною програмою 7622 «Реалізація програм і заходів в галузі туризму та курортів» на заходи Міської цільової програми розвитку туризму в місті Києві на 2025–2027 роки передбачено 17 287,8 тис. грн, касові видатки за 9 місяців 2025 року склали 4 126,0 тис. грн, з них на підтримку Комунального некомерційного підприємства «Київський центр розвитку туризму – 4 099,6 тис. грн;

за бюджетною програмою 7640 «Заходи з енергозбереження»:

- на здешевлення кредитів, що надаються ОСББ, ЖБК на впровадження енергоефективних заходів у житлових будинках, з метою виконання рішення Київської міської ради від 07 липня 2016 року № 565/565 «Про затвердження

Положення про стимулювання впровадження енергоефективних заходів у багатоквартирних будинках шляхом відшкодування частини кредитів», на 2025 рік передбачено 10 101,1 тис. грн. За 9 місяців 2025 року видатки не здійснювались;

- на утримання КП »Група впровадження проекту з енергозбереження в адміністративних і громадських будівлях м. Києва» передбачено 15 388,2 тис. грн. За 9 місяців 2025 року видатки на вказані цілі становили 10 563,9 тис. грн. або 68,6% від річного плану та на 2 413,3 тис. грн більше порівняно з аналогічним періодом 2024 року;

за бюджетною програмою 7650 «Проведення експертної грошової оцінки земельної ділянки чи права на неї» на проведення експертної грошової оцінки земельної ділянки чи права на неї передбачено 300,0 тис. грн, касові видатки склали 80,4 тис. грн, або 26,8% річного плану, порівняно з аналогічним періодом 2024 року видатки збільшились в 1,6 рази;

за бюджетною програмою 7660 «Підготовка земельних ділянок несільськогосподарського призначення або прав на них комунальної власності для продажу на земельних торгах та проведення таких торгів» на підготовку земельних ділянок несільськогосподарського призначення або прав на них комунальної власності для продажу на земельних торгах та проведення таких торгів передбачено 375,0 тис. грн, за звітний період видатки склали – 10,3 тис. грн, що становить 2,7% річного плану;

за бюджетною програмою 7670 «Внески до статутного капіталу суб'єктів господарювання» у 2025 році у спеціальному фонді бюджету міста Києва передбачено видатки:

в сумі 40 000,0 тис. грн – Департаменту житлово-комунальної інфраструктури на поповнення статутного капіталу КП «Фонд модернізації та розвитку житлового фонду м. Києва». За 9 місяців 2025 року касові видатки становлять 40 000 тис. грн або 100% річного плану;

в сумі 1 700 000,0 тис. грн – Департаменту комунальної власності м. Києва на поповнення статутного капіталу ПрАТ «ХК «Київміськбуд». За місяців 2025 року фінансування не здійснювалось.

за бюджетною програмою 7680 «Членські внески до асоціацій органів місцевого самоврядування» на забезпечення участі м. Києва в діяльності Асоціації міст та громад України на сплату членських внесків до ВАОМС «Асоціації міст України» спрямовано 65 934,7 тис. грн.

Інша економічна діяльність

За бюджетною програмою 7691 »Виконання заходів за рахунок цільових фондів, утворених Верховною Радою Автономної Республіки Крим, органами місцевого самоврядування і місцевими органами виконавчої влади і фондів, утворених Верховною Радою Автономної Республіки Крим, органами місцевого самоврядування і місцевими органами виконавчої влади» за 9 місяців 2025 року спрямовано 130 390,8 тис. грн, у тому числі:

- Департаменту захисту довкілля та адаптації до зміни клімату виконавчого органу Київської міської ради (Київської міської державної адміністрації) на благоустрій об'єктів зеленого господарства – 23 348,5 тис. грн;

- Департаменту транспортної інфраструктури виконавчого органу Київської міської ради (Київської міської державної адміністрації) на утримання та розвиток вулично-дорожньої мережі (з засобами організації дорожнього руху) – 99 140,2 тис. грн;

- Управлінню з питань реклами виконавчого органу Київської міської ради (Київської міської державної адміністрації) на впорядкування рекламної діяльності у сфері зовнішньої реклами в місті Києві – 7 902,1 тис. грн.

За бюджетною програмою 7693 «Інші заходи, пов'язані з економічною діяльністю»:

- на роботи, пов'язані з науково-методичним та аналітичним супроводженням процесу планування соціально-економічного розвитку міста (розробка прогнозних та програмних документів щодо соціально-економічного розвитку міста, виконання завдань, пов'язаних з моніторингом діючих міських програм, нормативних актів Київської міської ради та її виконавчого органу, проведення наукових досліджень та інших робіт, спрямованих на розв'язання проблем розвитку міста) (КНДУ «НДІРоМ»): по загальному фонду бюджету міста Києва на 2025 рік передбачено 32 034,8 тис. грн, касові видатки за 9 місяців 2025 року складають 22 068,1 тис. грн, або 69% річного плану та на 360,0 тис. грн більше порівняно з аналогічним періодом 2024 року, по спеціальному фонду бюджету міста Києва на 2025 рік на вказані заходи передбачено 1 373,6 тис. грн, касові видатки за 9 місяців 2025 року складають 417,7 тис. грн, або 30,4% річного плану;

- на обслуговування та погашення кредитної угоди, укладеної між КП »Група впровадження проекту з енергозбереження в адміністративних і громадських будівлях м. Києва» та Північною екологічною фінансовою корпорацією (НЕФКО), Департаменту житлово-комунальної інфраструктури - передбачено 45 585,0 тис. грн. Касові видатки 9 місяців 2025 року складають 20 673,7 тис. грн;

- на забезпечення випуску офіційного видання Київської міської ради «Хрещатик», інформування киян щодо життєдіяльності міста на інтернет-порталі «Вечірній Київ» та на підтримку діяльності комунального підприємства Київської міської ради «Київінформ» спрямовано 19 163,2 тис. грн;

- на підготовку річного звіту про діяльність виконавчого органу Київської міської ради (Київської міської державної адміністрації), заходи пов'язані з просуванням інвестиційного іміджу міста Києва у 2025 році, організація та проведення закупівель в інтересах замовників (діяльність Комунальної установи «Централізована закупівельна організація міста Києва») по загальному фонду бюджету міста Києва на 2025 рік передбачено 31 623,1 тис. грн, по спеціальному фонду бюджету міста Києва на 2025 рік передбачено 2 350,9 тис. грн. Касові видатки за 9 місяців 2025 року по загальному фонду бюджету міста Києва складають 3 889,8 тис. грн, або 123 % до річного плану, та на 28,7 тис. грн менше

порівняно з аналогічним періодом 2024 року. По спеціальному фонду бюджету міста Києва за 9 місяців 2025 року касові видатки не здійснювались.

- на реставрацію пам'яток архітектури КП «Київське інвестиційне агентство» бюджетом міста Києва на 2025 рік по спеціальному фонду передбачено 14 237,8 тис. грн. За 9 місяців 2025 року видатки не здійснювались.

- на оренду та обслуговування нежитлових приміщень під розміщення складських та інших приміщень для зберігання виключно продовольчих та непродовольчих побутових товарів гуманітарної та благодійної допомоги та для функціонування КНП «Лабораторний центр» бюджетом на 2025 рік передбачено 9 884,4 тис. грн. Касові видатки за 9 місяців 2025 року становили – 2 095,9 тис. грн, або 0,21 % від річного плану та на 13,7 тис. грн менше порівняно з аналогічним періодом 2024 року.

- Управлінню з питань реклами виконавчого органу Київської міської ради (Київської міської державної адміністрації) на забезпечення впорядкування рекламної діяльності у сфері зовнішньої реклами в місті Києві передбачено 19 137,1 тис. грн, касові видатки склали 17 987,3 тис. грн, або 94% річного плану, за рахунок яких, зокрема, було проведено демонтаж 8 071 рекламних засобів, розміщення та експлуатація яких здійснювались з порушенням чинних вимог та обмежень;

- на забезпечення охорони комунального майна Києва та охорону громадського порядку на об'єктах транспортної та інженерно-транспортної інфраструктури, спеціалізованих закладах та установах соціального захисту, закладах охорони здоров'я, що складають вторинну та третинну ланки медичної допомоги, закладах дошкільної, загальної середньої, позашкільної, професійно-технічної освіти, також на об'єктах критичної інфраструктури міста передбачено 919 482,5 тис. грн, в тому числі: по загальному фонду 879 582,5 тис. грн, по спеціальному фонду 39 900,0 тис. грн. Касові видатки за 9 місяців 2025 року склали по загальному фонду бюджету – 509 750,4 тис. грн, по спеціальному фонду 17 601,1 тис. грн. Кошти було направлено на оплату праці та видатки пов'язані з охороною;

- для виплати премій за результатами проведення містобудівних та архітектурних конкурсів в загальному фонді бюджету передбачено 540,0 тис. грн, за звітний період видатки не проводились;

- на виконання Програми використання та охорони земель м. Києва заплановано 140 325,0 тис. грн, за звітний період видатки проведені в сумі 99 707,3 тис. грн, що становить 70,8 % річного плану, порівняно з аналогічним періодом 2024 року видатки збільшилися в 1,1 рази;

- на здійснення контролю в процесі будівництва, реконструкції, реставрації, технічного переоснащення, капітального ремонту, що здійснюється за рахунок коштів бюджету міста Києва, субвенцій з Державного бюджету України та коштів підприємств, установ та організацій комунальної власності територіальної громади міста Києва касові видатки склали 14 418,0 тис. грн.

- на реалізацію заходів Міської цільової програми «Управління об'єктами комунальної власності територіальної громади міста Києва на 2025 - 2027 роки», затвердженої рішенням Київської міської ради від 05 грудня 2024 року

№415/10223 п. 1.1 «Продовження створення електронної бази даних технічної та правовстановлюючої документації на об'єкти нерухомого майна міста Києва шляхом забезпечення впровадження в експлуатацію, модернізацію, інтеграції та супровід бази даних, придбання необхідного програмно-апаратного та системного програмного забезпечення з його розгортанням та налаштуванням» касові видатки склали у сумі 214,9 тис. грн.

Реалізація програм допомоги і грантів Європейського Союзу, урядів іноземних держав, міжнародних організацій, донорських установ

На Реалізацію програм допомоги і грантів Європейського Союзу, урядів іноземних держав, міжнародних організацій, донорських установ на 2025 рік передбачено 250 000,0 тис. грн, за 9 місяців 2025 року видатки не проводились.

Інша діяльність

За бюджетною програмою 8110 «Заходи із запобігання та ліквідації надзвичайних ситуацій та наслідків стихійного лиха», за рахунок Міської цільової програми забезпечення готовності до дій за призначенням територіальної підсистеми міста Києва Єдиної державної системи цивільного захисту на 2024-2025 роки, виділено кошти за основними напрямками:

- для забезпечення діяльності Комунальної аварійно-рятувальної служби «Київська служба порятунку» в бюджеті міста Києва на 2025 рік було передбачено кошти в сумі 74 509,9 тис. грн по загальному фонд бюджету та 13 364,9 тис. грн по спеціальному фонду бюджету. Від початку повномасштабного вторгнення рятувальники невпинно й героїчно намагаються вберегти життя киян, вони працюють цілодобово: надають невідкладну допомогу мешканцям міста Києва, розбирають завали, проводять пошукові роботи, укріплюють конструкції, щоб запобігти подальшим руйнуванням, евакуйовують мирне населення тощо. Касові видатки за 9 місяців 2025 року становлять 47 287,5 тис. грн по загальному фонду бюджету міста Києва. Зазначені кошти направлено на виплату заробітної плати та нарахування рятувальникам, щорічне страхування оперативного складу та транспортних засобів, придбання пально-мастильних матеріалів, форменого одягу, медикаментів, професійну підготовку рятувальників тощо;

- на поповнення матеріального резерву для ліквідації наслідків надзвичайних ситуацій в місті Києві було передбачено кошти в сумі 15 300,0 тис. грн по загальному фонду бюджету міста Києва. Касові видатки становлять 3 332,7 тис. грн. Кошти направлено на поповнення та відновлення матеріального резерву для ліквідації надзвичайних ситуацій відповідно до номенклатури;

- на роботи з модернізації міської системи оповіщення було передбачено кошти в сумі 36 837,5 тис. грн. Касові видатки становлять 5 980,8 тис. грн. по спеціальному фонду бюджету міста Києва.

За бюджетною програмою 8120 «Заходи з організації рятування на водах» Департаменту захисту довкілля та адаптації до зміни клімату виконавчого органу Київської міської ради (Київської міської державної адміністрації) на здійснення

заходів з організації рятування на водах, попередження нещасних випадків на воді в місцях масового відпочинку населення в межах міста Києва, надання медико-санітарної та невідкладної медичної допомоги постраждалим на воді у бюджеті міста Києва передбачено 61 485,9 тис. грн, з яких видатки загального фонду становлять 55 953,9 тис. грн, видатки спеціального фонду бюджету – 5 532,0 тис. гривень.

За 9 місяців 2025 року на проведення вказаних заходів з загального фонду бюджету міста було спрямовано 36 007,7 тис. грн, або 58,7 % річного плану. У звітному періоді було забезпечено функціонування 10 рятувальних підрозділів постійної комплектації, проведено 1 241 превентивних заходів щодо попередження нещасних випадків на воді, врятовано 49 осіб.

Охорона навколишнього природного середовища

За бюджетною програмою 8330 «Інша діяльність у сфері екології та охорони природних ресурсів» за 9 місяців 2025 року кошти з бюджету міста Києва було спрямовано на реалізацію наступних заходів та програм:

- на просвітницьку діяльність у сфері охорони і раціонального використання водних та природних ресурсів, що здійснюють КП »Водно-інформаційний центр» та КП »Київський міський Будинок природи», у бюджеті міста Києва на 2025 рік по загальному фонду передбачено 18 206,0 тис. грн (КП »Київський міський Будинок природи» – 3 911,8 тис. грн та КП «Водно-інформаційний центр» - 14 294,2 тис. грн). За місяців 2025 року видатки на вказану діяльність склали 12 025,9 тис. грн (КП «Київський міський Будинок природи» - 2 592,6 тис. грн та КП »Водно-інформаційний центр» 9 433,3 тис. грн), або 66% до річного плану та на 928,0 тис. грн більше порівняно з аналогічним періодом 2024 року;

- на утримання міської системи програмно-апаратних засобів збору та обробки даних про стан довкілля міста Києва (пунктів спостереження) автоматичної системи моніторингу атмосферного повітря Департаменту захисту довкілля та адаптації до змін клімату виконавчого органу Київської міської ради (Київської міської державної адміністрації) бюджетом міста Києва на 2025 рік по загальному фонду передбачено 10 624,7 тис. грн. Касові видатки за 9 місяців 2025 року становили 5 729,9 тис. грн, або 54% від річного плану, та на 219,4 тис. грн менше порівняно з аналогічним періодом 2024 року.

За бюджетною програмою 8340 «Природоохоронні заходи за рахунок цільових фондів» на здійснення природоохоронних заходів у місті за рахунок коштів Київського міського фонду охорони навколишнього природного середовища Департаменту захисту довкілля та адаптації до змін клімату виконавчого органу Київської міської ради (Київської міської державної адміністрації) по спеціальному фонду передбачені бюджетні призначення в загальній сумі 232 764,8 тис. грн. За 9 місяців 2025 року видатки не здійснювались.

Крім того, на капітальні вкладення в розрізі інвестиційних проєктів на охорону навколишнього природного середовища передбачені видатки з бюджету

розвитку спеціального фонду бюджету міста Києва у сумі 100,0 тис. грн. Фінансування за 9 місяців 2025 року не здійснювалось.

Капітальні вкладення в розрізі інвестиційних проєктів на охорону навколишнього природного середовища

тис. грн.

Найменування	Термін будівництва	Кошторисна вартість	Програма капітальних вкладень на 2025 рік	Профінансовано за 9 місяців 2025 року
Всього		2 231 449,9	100,0	0,00
ДЕПАРТАМЕНТ ЗАХИСТУ ДОВКІЛЛЯ ТА АДАПТАЦІЇ ДО ЗМІНИ КЛІМАТУ		2 231 449,9	100,0	0,00
РЕКОНСТРУКЦІЯ ГІДРОТЕХНІЧНИХ СПОРУД З ВІДНОВЛЕННЯМ ЕКОЛОГІЧНОГО ТА САНІТАРНО-ГІГІЄНІЧНОГО СТАНУ Р. ЛИБІДЬ В М. КИЄВІ	08.2018 10.2028	2 231 449,9	100,0	0,00

Медіа (Засоби масової інформації)

Видатки бюджету міста Києва за 9 місяців 2025 року у сфері медіа (Засоби масової інформації) (2 бюджетні програми) становлять 172 087,0 тис. грн або 63,3 відсотків планових призначень на 2025 рік.

Видатки у сфері медіа (Засоби масової інформації) в розрізі головних розпорядниках бюджетних коштів

тис. грн

Найменування головного розпорядника	Кількість установ та закладів	План на 2024 рік	Виконано за 9 місяців 2024 року	% виконання	План на 2025 рік	Виконано за 9 місяців 2025 року	% виконання
Департамент суспільних комунікацій ВО КМР (КМДА)	2	229 883,9	146 457,6	63,7	272 037,6	172 087,0	63,3
Разом	2	229 883,9	146 457,6	63,7	272 037,6	172 087,0	63,3

Видатки у сфері медіа (Засоби масової інформації) в розрізі економічної класифікації

тис. грн

Найменування	План на 2024 рік	Виконано за 9 місяців 2024 року	% виконання	План на 2025 рік	Виконано за 9 місяців 2025 року	% виконання
Інші поточні видатки	217 258,6	146 457,6	67,4	241 867,1	171 112,6	70,8
Капітальні видатки	12 625,3			30 170,5	974,4	3,2
Разом	229 883,9	146 457,6	63,7	272 037,6	172 087,0	63,3

На забезпечення реалізації політики відкритості і прозорості міської влади та інформування населення міста Києва засобами масової інформації з бюджету міста Києва за 9 місяців 2025 року спрямовано кошти загального фонду в сумі 171 112,6 тис. грн, що на 24 655,0 тис. грн більше порівняно з аналогічним періодом 2024 року.

В умовах воєнного стану з метою донесення до населення оперативної інформації в режимі реального часу засобами теле- та радіокомунікації на підтримку комунального телебачення і радіомовлення спрямовано 162 376,3 тис. грн (комунальне підприємство Київської міської ради «Телекомпанія «Київ» – 142 559,9 тис. грн, комунальне підприємство «Радіостанція «Голос Києва» – 19 816,4 тис. грн).

Відповідно до стратегічних пріоритетів та з метою донесення до населення міста важливої інформації на заходи з проведення інформаційно-комунікативних компаній використано 8 736,3 тис. грн, в тому числі на реалізацію заходів міської цільової програми «Підтримка киян - Захисників та Захисниць» – 1 800,7 тис. грн.

Крім того, з метою покращення матеріально-технічного стану комунальних медіа, за рахунок спеціального фонду бюджету розвитку на придбання обладнання спрямовано 974,4 тис. грн.

Обслуговування боргу

За 9 місяців 2025 року Департаментом фінансів міста Києва в повному обсязі та вчасно, згідно графіків бюджетних платежів, відбувалось виконання боргових зобов'язань міста.

Кошти були спрямовані на обслуговування облігацій внутрішньої місцевої позики серій N, O, емісія яких була здійснена відповідно до рішення Київської міської ради «Про здійснення запозичення у 2021 році» від 24 червня 2021 року № 1529/1570, та обслуговування внутрішнього кредиту АТ «Державний ощадний банк України», що був залучений відповідно до рішення Київської міської ради від 24 червня 2021 року № 1530/1571 «Про здійснення запозичення у 2021 році». Також відбулось погашення облігацій внутрішньої місцевої позики серії N в сумі 400 000,0 тис. грн.

На обслуговування облігацій внутрішньої місцевої позики було здійснено платежів на суму 115 682,40 тис. гривень, внутрішнього кредиту – 53 293,79 тис. гривень, оплата послуг (окрім комунальних) – 4 129,24 тис. грн.

У 2025 році на погашення внутрішнього кредиту передбачено 342 800,91 тис. гривень, з них вже здійснено платежів на суму 257 100,66 тис. гривень.

Також, відповідно до умов Кредитного договору між Київською міською радою та Європейським банком реконструкції та розвитку від 19 листопада 2024 року, Департаментом фінансів міста Києва, як уповноваженою особою, було здійснено платежі з обслуговування кредиту на суму – 77 293,20 тис. гривень.

Резервний фонд бюджету міста Києва

Резервний фонд бюджету міста Києва на 2025 рік затверджено в сумі 1 231 345,7 тис. грн. Розпорядженнями начальника Київської міської військової адміністрації з резервного фонду бюджету міста Києва на ліквідацію та упередження наслідків агресії російської федерації проти України та усунення наслідків техногенного характеру виділено 168 444,5 тис. грн, видатки проведено на суму 10 520,3 тис. грн, у тому числі:

на видатки загального фонду бюджету міста Києва виділено кошти у сумі 28 167,2 тис. грн, видатки проведено на суму 8 875,4 тис. грн, у тому числі:

Департаменту внутрішнього фінансового контролю та аудиту виконавчого органу Київської міської ради (Київської міської державної адміністрації) для комунального підприємства виконавчого органу Київської міської ради (Київської міської державної адміністрації) «Київекспертиза» на здійснення заходів, пов'язаних із запобіганням виникненню надзвичайної ситуації техногенного характеру, для забезпечення проведення основного (детального) обстеження із інструментальним дослідженням конструкцій потенційно аварійних небезпечних об'єктів, які потребують невідкладного виконання відповідних відновлювальних робіт у 2 закладах дошкільної освіти та закладу професійної (професійно-технічної) освіти, багатоквартирних житлових будинках міста Києва, шляхом залучення фахівців організацій, які мають відповідне спеціальне обладнання, виділені кошти у сумі 4 660,0 тис. грн. Касові видатки за 9 місяців 2025 року становлять 3 923,0 тис. грн;

Дніпровській районній в місті Києві державній адміністрації для КП »Керуюча компанія з обслуговування житлового фонду Дніпровського району м. Києва» для виконання заходів з ліквідації наслідків надзвичайної ситуації техногенного характеру у житловому будинку № 33 на вул. Андрія Малишка у Дніпровському районі міста Києва на проведення робіт з реконструкції (відновлення) зруйнованих конструкцій, пошкоджених внаслідок вибуху виділені кошти у сумі 23 507,2 тис. грн. Касові видатки за 9 місяців 2025 року становлять 4 952,4 тис. грн;

На видатки спеціального фонду бюджету міста Києва виділено кошти у сумі 140 277,3 тис. грн, видатки проведено на суму 1 644,9 тис. грн, у тому числі:

Департаменту будівництва та житлового забезпечення виконавчого органу Київської міської ради (Київської міської державної адміністрації) для комунального підприємства з питань будівництва житлових будинків «Житлоінвестбуд-УКБ» на здійснення заходів, пов'язаних із запобіганням виникненню надзвичайної ситуації техногенного характеру, для проведення детального інженерно-технічного обстеження, складання дефектних актів і розроблення робочих креслень на проведення протиаварійних робіт та/або невідкладних консерваційних робіт житлового будинку у Печерському районі міста Києва, пошкодженого внаслідок воєнних дій у період збройної агресії Російської Федерації проти України виділені кошти у сумі 9 922,5 тис грн. Касові видатки за 9 місяців 2025 року становлять 1 244,4 тис. грн;

Оболонській районній в місті Києві державній адміністрації на здійснення заходів, пов’язаних із запобіганням виникненню надзвичайної ситуації

техногенного характеру, для забезпечення проведення відновлювальних робіт (капітального ремонту) в багатоквартирних житлових будинках району виділені кошти у сумі 14 653,7 тис. грн. Касові видатки за звітний період не проводились;

Святошинській районній в місті Києві державній адміністрації на здійснення заходів, пов'язаних із запобіганням виникненню надзвичайної ситуації техногенного характеру, для забезпечення проведення відновлювальних робіт (капітального ремонту) в багатоквартирних житлових будинках району виділені кошти у сумі 99 502,9 тис. грн. Касові видатки за звітний період не проводились;

Солом'янській районній в місті Києві державній адміністрації на здійснення заходів, пов'язаних із запобіганням виникненню надзвичайної ситуації техногенного характеру, для забезпечення проведення відновлювальних робіт (капітального ремонту) в багатоквартирних житлових будинках району виділені кошти у сумі 11 557,0 тис. грн. Касові видатки за звітний період не проводились;

Шевченківській районній в місті Києві державній адміністрації для Комунального підприємства «Керуюча компанія з обслуговування житлового фонду Шевченківського району м. Києва» на здійснення заходів, пов'язаних із запобіганням виникненню надзвичайної ситуації техногенного характеру, для проведення аварійно-відновлювальних робіт (капітального ремонту) на прибудинковій території житлового будинку № 14Б на вулиці Ярославів Вал (з розробкою проєктної документації) у Шевченківському районі міста Києва, виділені кошти у сумі 4 641,2 тис. грн. Касові видатки за 9 місяців 2025 року становлять 400,5 тис. грн;

Кредитування

У бюджеті міста Києва на 2025 рік передбачено надання внутрішніх кредитів, підприємствам, установам, організаціям в сумі 250 679,8 тис. грн, повернення кредитів 917 725,7 тис. грн (фактично повернуто 138 177,6 тис. грн):

повернення довгострокових кредитів, наданих громадянам на будівництво /реконструкцію/ придбання житла в сумі 100,0 тис. грн.

повернення бюджетних позичок, наданих суб'єктам господарювання 917 625,7 тис. грн.

за рахунок резервного фонду бюджету міста Києва Дніпровській районній в місті Києві державній адміністрації передбачено видатки (на поворотній основі) для виконання заходів з ліквідації наслідків надзвичайної ситуації техногенного характеру у житловому будинку № 33 на вул. Андрія Малишка у Дніпровському районі міста Києва на проведення робіт з реконструкції (відновлення) зруйнованих конструкцій, пошкоджених внаслідок вибуху в сумі 23 507,1 тис. грн.

Повернуто кошти пільгових довгострокових кредитів, наданих молодим сім'ям та одиноким молодим громадянам на будівництво/реконструкцію/придбання житла у сумі 1 008,3 тис. грн.

Повернуто кошти, отримані Департаментом культури виконавчого органу Київської міської ради (Київської міської державної адміністрації) на створення нового мистецького продукту через механізм надання фінансової допомоги з бюджету міста Києва (на поворотній основі) комунальним закладам культури у сумі 1 160,2 тис. грн.

Повернуто кошти отримані Департаментом житлово-комунальної інфраструктури виконавчого органу Київської міської ради (Київської міської державної адміністрації) за рахунок резервного фонду бюджету міста Києва (на поворотній основі) для здійснення заходів, пов'язаних з забезпеченням стабільного функціонування галузі житлово-комунального господарства у сумі 136 009,1 тис. грн.

КИЇВСЬКА МІСЬКА РАДА

Вітренку А. О.
Положишник В.О.

Прошу розглянути проєкт рішення від 02.12.2025 № 08/231-922/ПР в установленому порядку.

Омельченко А. В.

Для контролю за проходженням та тиражування.

Віталій КЛИЧКО

"02" грудня 2025 року
№ 08/231-922/ПР

08/231-922/ПР
02.12.2025

УКРАЇНА

ВИКОНАВЧИЙ ОРГАН КИЇВСЬКОЇ МІСЬКОЇ РАДИ
(КИЇВСЬКА МІСЬКА ДЕРЖАВНА АДМІНІСТРАЦІЯ)

ДЕПАРТАМЕНТ ФІНАНСІВ

вул. Хрещатик, 36, м. Київ, 01001 тел. (044) 202 79 29, 202 77 58, 202 73 45
Контактний центр міста Києва (044) 15 51 E-mail: finance@kyivcity.gov.ua Код ЄДРПОУ 02317474

02.12.2025 №054-1-1-08/2805

Київська міська рада

Про направлення проєкту рішення
«Про бюджет міста Києва на 2026 рік»

Відповідно до статті 76 Бюджетного кодексу України, статей 26, 29 Регламенту Київської міської ради, затвердженого рішенням Київської міської ради від 04 листопада 2021 року №3135/3176, направляю проєкт рішення Київської міської ради «Про бюджет міста Києва на 2026 рік», схвалений розпорядженням виконавчого органу Київської міської ради (Київської міської державної адміністрації) від 01.12.2025 №101.

Інформую, що відповідальним за представлення та супроводження документів проєкту рішення на всіх стадіях є директор Департаменту фінансів виконавчого органу Київської міської ради (Київської міської державної адміністрації) Репік Володимир Михайлович (тел. 202-79-29).

Додатки:
- проєкт рішення та додатки до нього на 207 арк.;
- пояснювальна записка на 359 арк.;
- електронна версія зазначеного.

Текст проєкту рішення у паперовому вигляді відповідає проєкту в електронному вигляді на USB –носії.

Директор Володимир РЕПІК

Олександр Прокопенко 202-79-39